

**ПРОКУРАТУРА ЛИПЕЦКОЙ ОБЛАСТИ
УПРАВЛЕНИЕ ПРАВОВОЙ СТАТИСТИКИ,
ИНФОРМАЦИОННЫХ ТЕХНОЛОГИЙ И
ЗАЩИТЫ ИНФОРМАЦИИ**

СОСТОЯНИЕ ПРЕСТУПНОСТИ НА ТЕРРИТОРИИ ЛИПЕЦКОЙ ОБЛАСТИ

за 3 месяца 2023 года



г. Липецк – 2023 год

СОДЕРЖАНИЕ

Краткая характеристика состояния преступности	3
Графическое представление данных о состоянии преступности	5
Диаграмма 1. Динамика преступности	5
Диаграмма 2. Структура зарегистрированных преступлений по категориям	6
Диаграмма 3. Сведения о предварительно расследованных и нераскрытых преступлениях	7
Диаграмма 4. Преступления, совершенные в состоянии наркотического опьянения	8
Диаграмма 5. Преступления, совершенные в состоянии алкогольного опьянения	9
Диаграмма 6. Преступления, совершенные лицами, ранее совершавшими преступления	10
Диаграмма 7. Преступления, совершенные организованной группой или преступным сообществом	11
Диаграмма 8. Структура преступности (в%)	12
Диаграмма 9. Удельный вес отдельных видов преступлений от общего числа зарегистрированных преступлений, %	13
Диаграмма 10. Удельный вес преступлений, совершенных на улицах, площадях, в парках, скверах, от количества преступлений данного вида, %	14
Диаграмма 11. Динамика отдельных видов преступлений	15

КРАТКАЯ ХАРАКТЕРИСТИКА СОСТОЯНИЯ ПРЕСТУПНОСТИ В ЛИПЕЦКОЙ ОБЛАСТИ

За 3 мес. 2023 г. на территории Липецкой области зарегистрировано 3558 преступлений, что на 363 больше, чем за аналогичный период прошлого года. В целом по России рост составил 0,3%.

Общая раскрываемость преступлений составила 65,9% (за 3 мес. 2022 г. – 73,5%). Указанный показатель на 5,2% выше среднего по РФ (60,7%).

Тяжких и особо тяжких преступлений учтено 1062 или на 17,7% больше, чем за 3 мес. 2022 года (902).

В целом по России отмечается рост тяжких и особо тяжких преступлений на 9,4%.

Раскрываемость тяжких и особо тяжких преступлений увеличилась на 2,6% в сравнении с аналогичным периодом прошлого года и составила 58%, что на 0,2% больше среднего показателя по Российской Федерации (57,8%).

Более половины от всех зарегистрированных преступлений (52,4%) составляют хищения чужого имущества, совершенные путем краж - 977 (+4,8%), мошенничества - 798 (+72,4%), присвоения или растраты - 19 (+5,6%), грабежей – 61 (+7%), разбоев - 8 (+60%).

За 3 мес. 2023 года правоохранительными органами зарегистрировано 300 преступлений в сфере незаконного оборота наркотиков (338 – 3 мес. 2022 г.).

Число преступлений, совершенных в состоянии наркотического опьянения, увеличилось на 50% и составило 6 (4 – 3 мес. 2022 г.).

Количество зарегистрированных преступлений, связанных с незаконным оборотом оружия, уменьшилось на 34% и составило 31 (47 – 3 мес. 2022 г.).

Количество преступлений экономической направленности увеличилось на 70,8% (с 250 за 3 мес. 2022 г. до 427 за 3 мес. 2023 г.). Удельный вес преступлений данной категории в общем числе зарегистрированных преступлений составляет 12%.

За 3 мес. 2023 г. выявлено 134 (+45,6%) преступления коррупционной направленности, удельный вес которых в общем числе зарегистрированных преступлений составил 3,8%.

Число преступлений, предусмотренных статьей 290 УК РФ (получение взятки), уменьшилось на 17,4% и составило 19 (23 - за 3 мес. 2022 г.).

Число преступлений, предусмотренных статьей 291 УК РФ (дача взятки), увеличилось на 10,5% и составило 21 (19 - за 3 мес. 2022 г.).

Снизилось на 21,4% количество убийств и покушений на убийство (с 14 до 11), на 71,4% увеличилось количество фактов умышленного причинения тяжкого вреда здоровью (с 21 до 36), в том числе на 100% выросло число преступлений, предусмотренных ч. 4 ст. 111 УК РФ (с 5 до 10).

Ущерб от преступлений (по оконченным и приостановленным уголовным делам) составил 390442 тыс. руб., что на 32,7% меньше аналогичного показателя прошлого года (580049,5 тыс. руб.).

Сотрудниками органов внутренних дел предварительно расследовано 1867 преступлений (+8,7%), следственных органов Следственного комитета Российской Федерации – 164 (-16,7%), службы судебных приставов – 58 (-44,8%), органов ФСБ - 9 (+12,5%).

За 3 мес. 2023 г. раскрыто 2102 преступления из числа находившихся в производстве, что на 70 преступлений больше, чем за аналогичный период прошлого года (2032).

Нераскрыто 1088 преступлений, что на 48,4% больше аналогичного показателя прошлого периода (733).

Из общего количества нераскрытых преступлений на тяжкие и особо тяжкие преступления за 3 мес. 2023 г. приходится 31,1% (за 3 мес. 2022 г. – 40,8%).

Анализ социально-криминологической характеристики преступности за 3 мес. 2023 года показывает, что более половины (1213; 3 мес. 2022 г. – 1329) преступлений совершено лицами, ранее совершавшими преступления. Их удельный вес составляет 57,7% (3 мес. 2022 г. – 65,4%) от всех предварительно расследованных преступлений в отчетном периоде.

В целом по России число преступлений, совершенных лицами, ранее совершавшими преступления, снизилось на 0,2%, в то время как в области их количество уменьшилось на 8,7%.

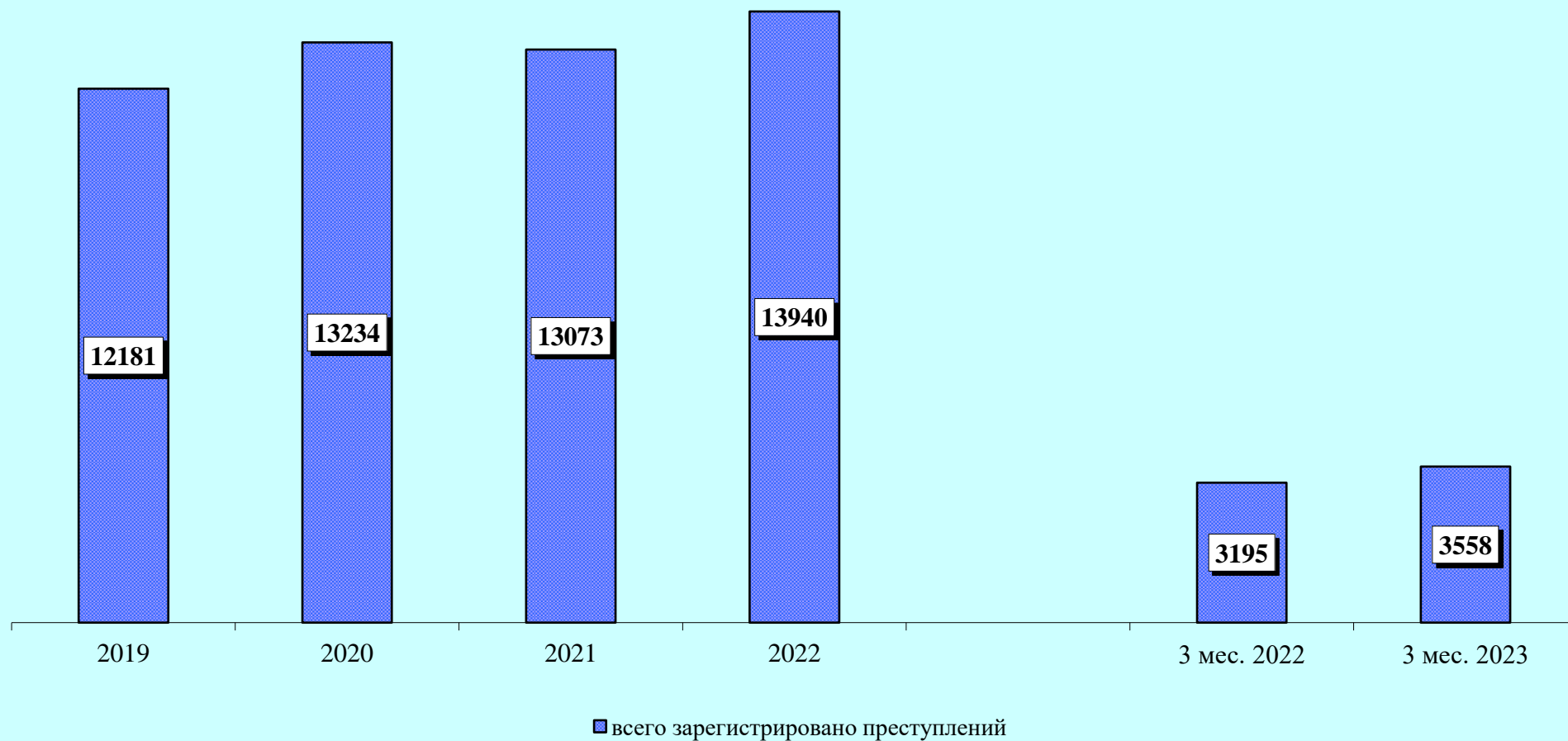
За 3 мес. 2023 года почти каждое пятое преступление (18,2%) совершено в состоянии алкогольного опьянения (3 мес. 2022 г. – 24,4%). Количество преступлений данной категории снизилось на 23% (с 496 до 382).

В целом по Российской Федерации наблюдается снижение на 9,4% преступлений, совершенных в состоянии алкогольного опьянения. Удельный вес данного вида преступлений по РФ составляет 22,9%.

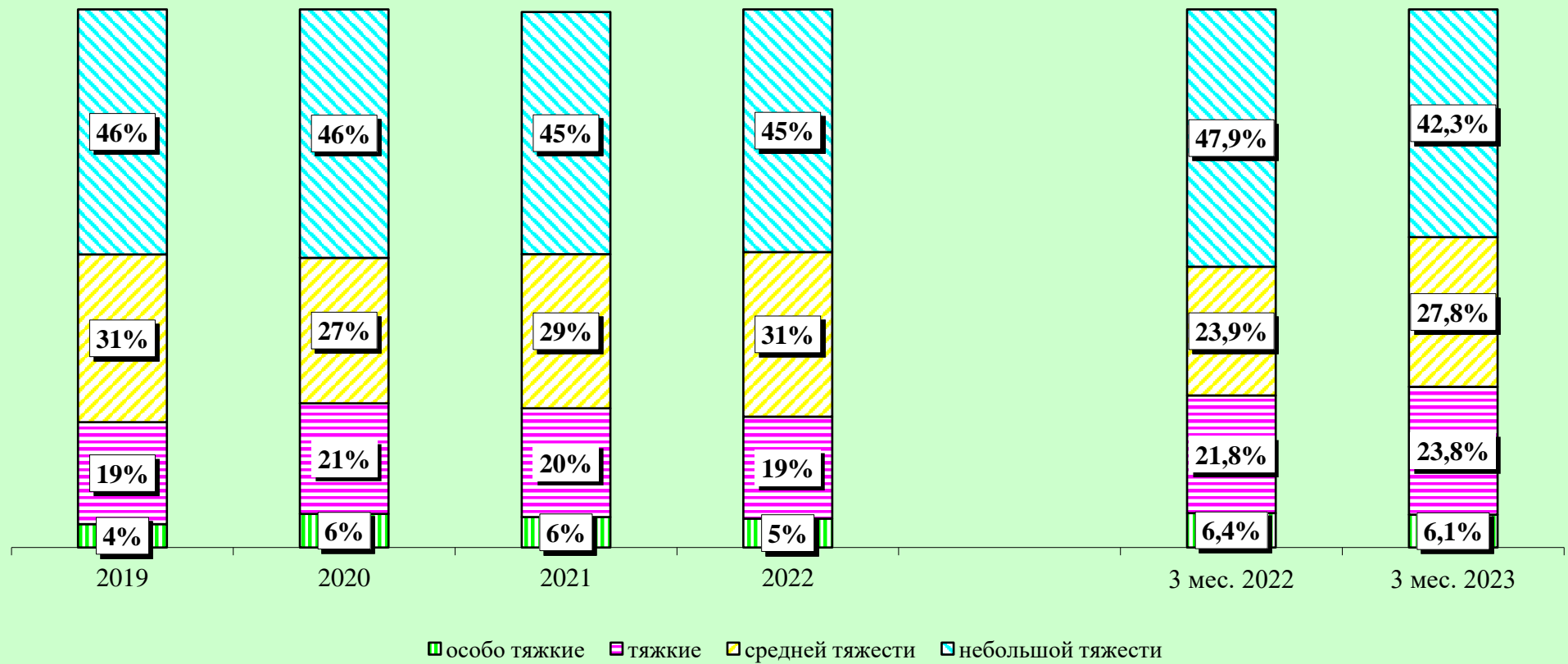
Преступность среди несовершеннолетних снизилась на 25,6% (с 43 до 32) (по России снижение на 2,3%). Удельный вес преступлений, совершенных несовершеннолетними или при их соучастии, составил 1,5%.

На 3,4% (с 905 до 936) увеличилось число зарегистрированных преступлений, которые совершены в общественных местах. Их удельный вес в общем числе зарегистрированных преступлений составляет 26,3% (3 мес. 2022 г. – 28,3%).

Динамика преступности



Структура зарегистрированных преступлений по категориям



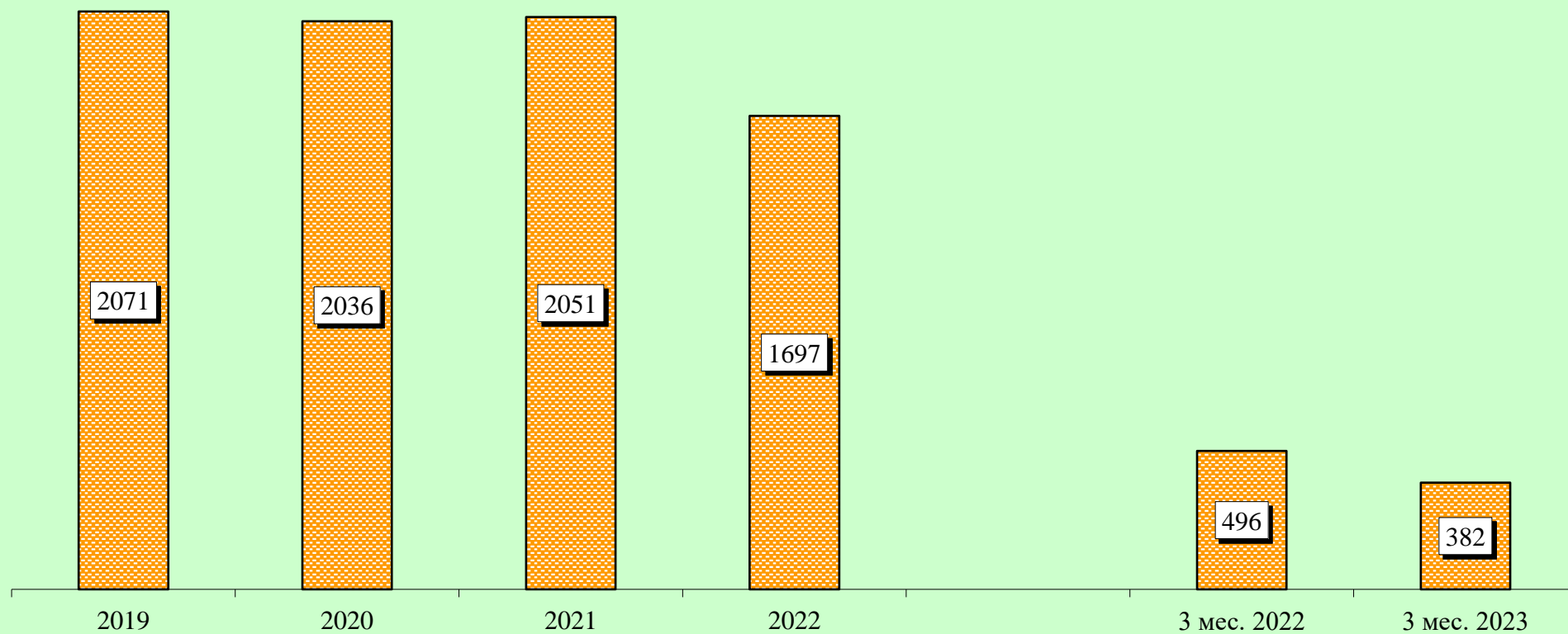
Сведения о предварительно расследованных и нераскрытых преступлениях



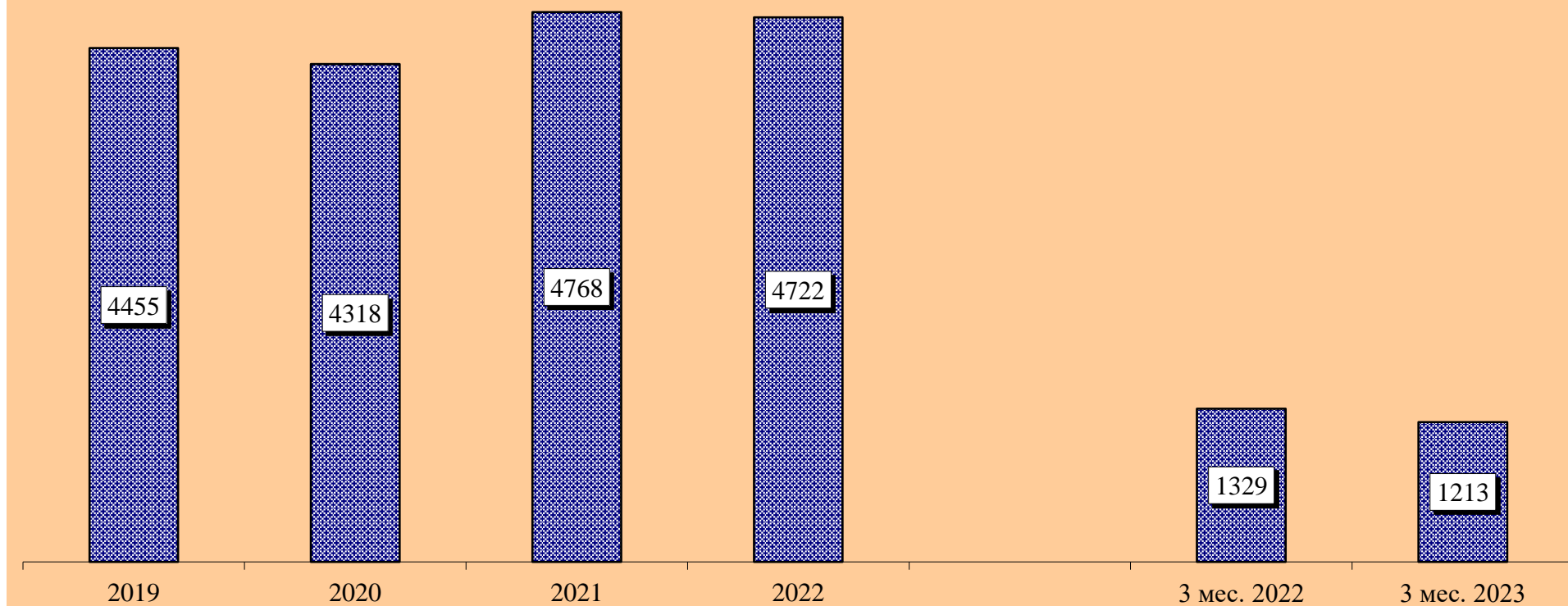
Преступления, совершенные в состоянии наркотического опьянения



Преступления, совершенные в состоянии алкогольного опьянения



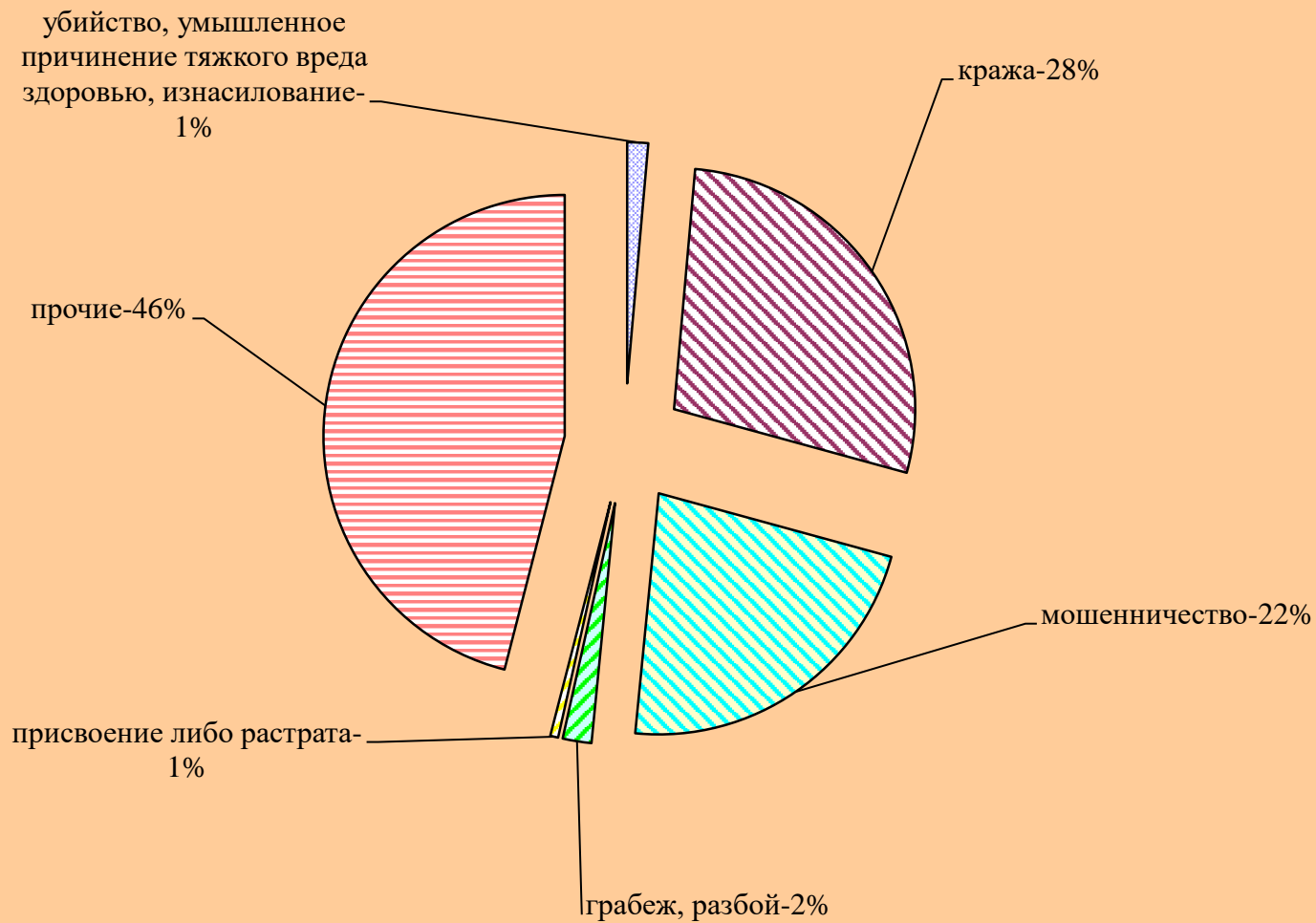
Преступления, совершенные лицами, ранее совершавшими преступления



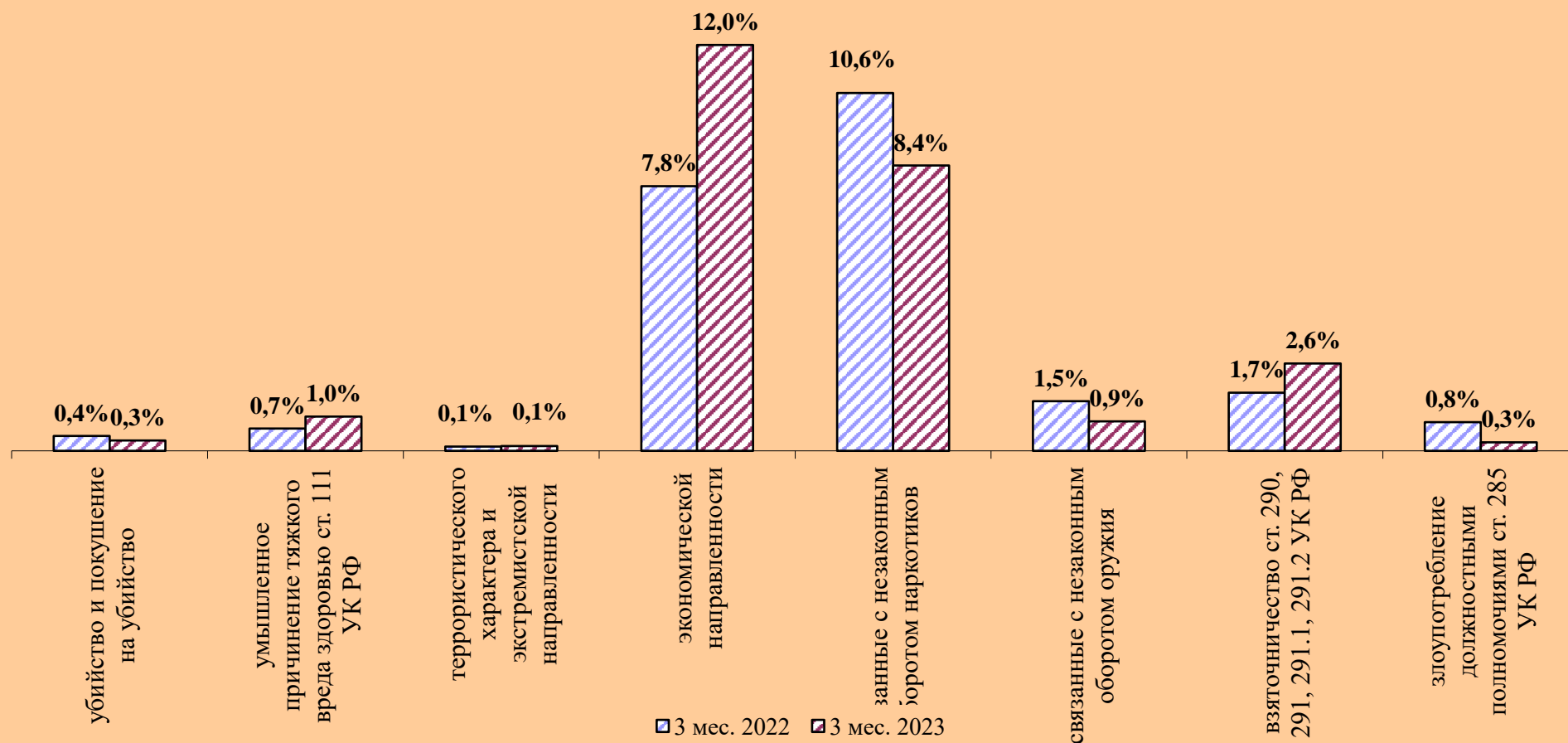
Преступления, совершенные организованной группой или преступным сообществом



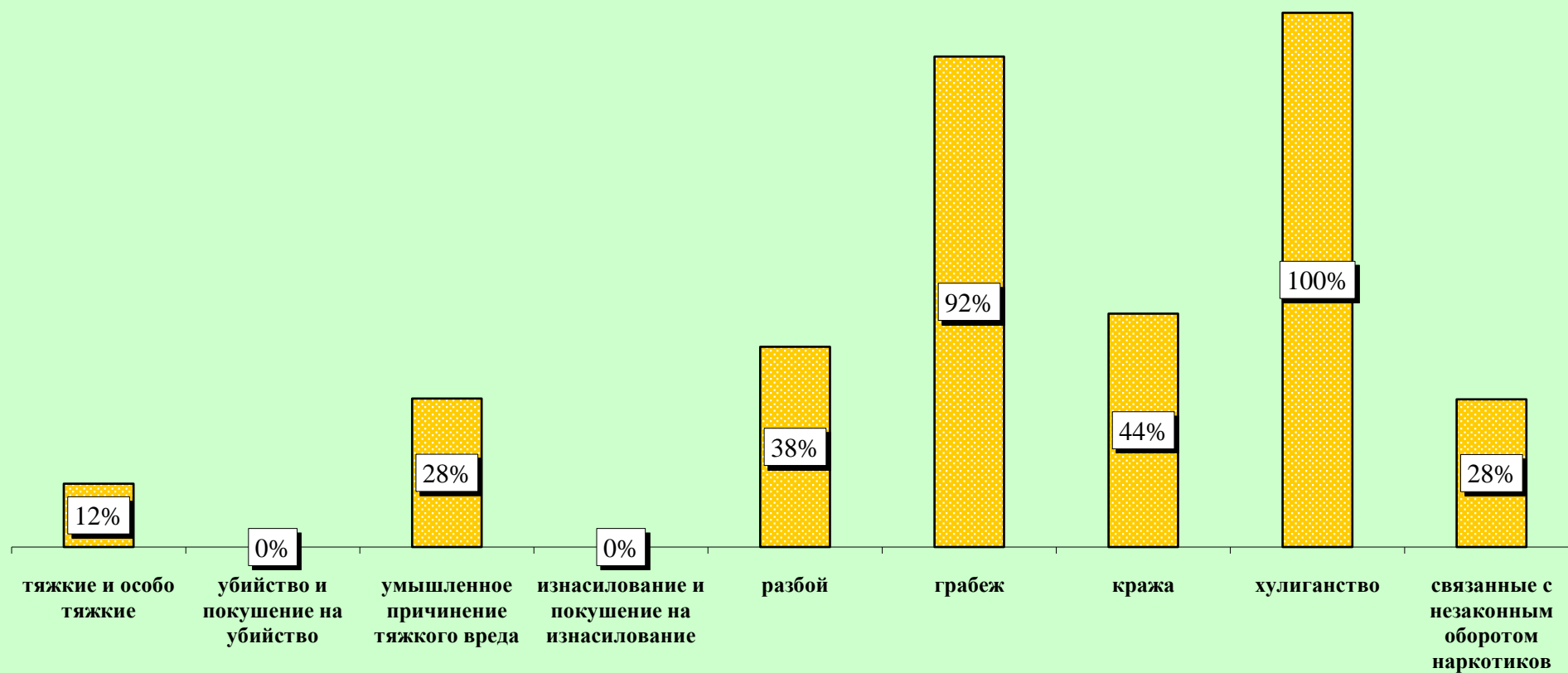
Структура преступности (в %)



Удельный вес отдельных видов преступлений от общего числа зарегистрированных преступлений, %



Удельный вес преступлений, совершенных в общественных местах, от количества зарегистрированных преступлений данного вида, %



Динамика отдельных видов преступлений

