

**ПРОКУРАТУРА ЛИПЕЦКОЙ ОБЛАСТИ  
УПРАВЛЕНИЕ ПРАВОВОЙ СТАТИСТИКИ,  
ИНФОРМАЦИОННЫХ ТЕХНОЛОГИЙ И  
ЗАЩИТЫ ИНФОРМАЦИИ**

# **СОСТОЯНИЕ ПРЕСТУПНОСТИ НА ТЕРРИТОРИИ ЛИПЕЦКОЙ ОБЛАСТИ**

---

**за 5 месяцев 2023 года**



**г. Липецк – 2023 год**

## СОДЕРЖАНИЕ

Краткая характеристика состояния преступности	3
Графическое представление данных о состоянии преступности	5
Диаграмма 1. Динамика преступности	5
Диаграмма 2. Структура зарегистрированных преступлений по категориям	6
Диаграмма 3. Сведения о предварительно расследованных и нераскрытых преступлениях	7
Диаграмма 4. Преступления, совершенные в состоянии наркотического опьянения	8
Диаграмма 5. Преступления, совершенные в состоянии алкогольного опьянения	9
Диаграмма 6. Преступления, совершенные лицами, ранее совершавшими преступления	10
Диаграмма 7. Преступления, совершенные организованной группой или преступным сообществом	11
Диаграмма 8. Структура преступности (в%)	12
Диаграмма 9. Удельный вес отдельных видов преступлений от общего числа зарегистрированных преступлений, %	13
Диаграмма 10. Удельный вес преступлений, совершенных на улицах, площадях, в парках, скверах, от количества преступлений данного вида, %	14
Диаграмма 11. Динамика отдельных видов преступлений	15

## **КРАТКАЯ ХАРАКТЕРИСТИКА СОСТОЯНИЯ ПРЕСТУПНОСТИ В ЛИПЕЦКОЙ ОБЛАСТИ**

За 5 мес. 2023 г. на территории Липецкой области зарегистрировано 6075 преступлений, что на 444 больше, чем за аналогичный период прошлого года. В целом по России снижение составило 1%.

Общая раскрываемость преступлений составила 61,1% (за 5 мес. 2022 г. – 68,6%). Указанный показатель на 3% выше среднего по РФ (58,1%).

Тяжких и особо тяжких преступлений учтено 1738 или на 16,6% больше, чем за 5 мес. 2022 года (1491).

В целом по России отмечается рост тяжких и особо тяжких преступлений на 11%.

Раскрываемость тяжких и особо тяжких преступлений увеличилась на 2% в сравнении с аналогичным периодом прошлого года и составила 52,1%, что на 1,5% меньше среднего показателя по Российской Федерации (53,6%).

Более половины от всех зарегистрированных преступлений (53,6%) составляют хищения чужого имущества, совершенные путем краж - 1866 (+3,2%), мошенничества - 1225 (+64,2%), присвоения или растраты - 40 (-37,5%), грабежей – 115 (-5,7%), разбоев - 9 (-10%).

За 5 мес. 2023 года правоохрательными органами зарегистрировано 458 преступлений в сфере незаконного оборота наркотиков (543 – 5 мес. 2022 г.).

Число преступлений, совершенных в состоянии наркотического опьянения, уменьшилось на 23,1% и составило 10 (13 – 5 мес. 2022 г.).

Количество зарегистрированных преступлений, связанных с незаконным оборотом оружия, уменьшилось на 31% и составило 58 (84 – 5 мес. 2022 г.).

Количество преступлений экономической направленности увеличилось на 69,3% (с 355 за 5 мес. 2022 г. до 601 за 5 мес. 2023 г.). Удельный вес преступлений данной категории в общем числе зарегистрированных преступлений составляет 9,9%.

За 5 мес. 2023 г. выявлено 235 (+71,5%) преступлений коррупционной направленности, удельный вес которых в общем числе зарегистрированных преступлений составил 3,9%.

Число преступлений, предусмотренных статьей 290 УК РФ (получение взятки), увеличилось на 42,3% и составило 37 (26 - за 5 мес. 2022 г.).

Число преступлений, предусмотренных статьей 291 УК РФ (дача взятки), увеличилось на 31,8% и составило 29 (22 - за 5 мес. 2022 г.).

Снизилось на 5,6% количество убийств и покушений на убийство (с 18 до 17), на 43,9% увеличилось количество фактов умышленного причинения тяжкого вреда здоровью (с 41 до 59), в том числе на 88,9% выросло число преступлений, предусмотренных ч. 4 ст. 111 УК РФ (с 9 до 17).

Ущерб от преступлений (по оконченным и приостановленным уголовным делам) составил 664084,4 тыс. руб., что на 4,1% меньше аналогичного показателя прошлого года (692790,1 тыс. руб.).

Сотрудниками органов внутренних дел предварительно расследовано 2740 преступлений (+1%), следственных органов Следственного комитета Российской Федерации – 371 (+15,9%), службы судебных приставов – 162 (-21,7%), органов ФСБ - 16 (-5,9%).

За 5 мес. 2023 г. раскрыто 3293 преступления из числа находившихся в производстве, что на 31 преступление больше, чем за аналогичный период прошлого года (3262).

Нераскрыто 2096 преступлений, что на 40,2% больше аналогичного показателя прошлого периода (1495).

Из общего количества нераскрытых преступлений на тяжкие и особо тяжкие преступления за 5 мес. 2023 г. приходится 32,4% (за 5 мес. 2022 г. – 38,3%).

Анализ социально-криминологической характеристики преступности за 5 мес. 2023 года показывает, что более половины (1894; 5 мес. 2022 г. – 2108) преступлений совершено лицами, ранее совершавшими преступления. Их удельный вес составляет 57,5% (5 мес. 2022 г. – 64,6%) от всех предварительно расследованных преступлений в отчетном периоде.

В целом по России число преступлений, совершенных лицами, ранее совершавшими преступления, снизилось на 1,6%, в то время как в области их количество уменьшилось на 10,2%.

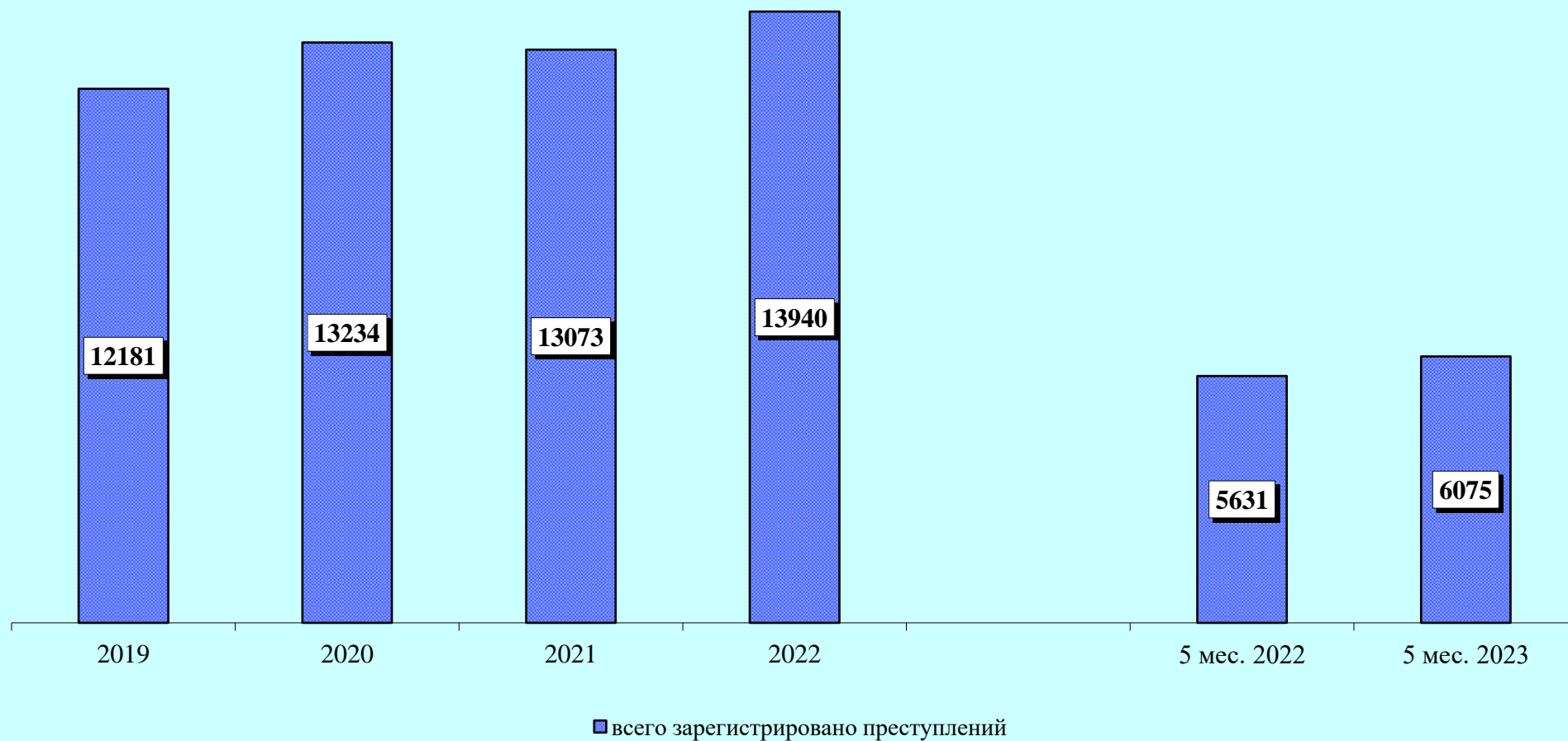
За 5 мес. 2023 года каждое шестое преступление (17,3%) совершено в состоянии алкогольного опьянения (5 мес. 2022 г. – 24,1%). Количество преступлений данной категории снизилось на 27,4% (с 785 до 570).

В целом по Российской Федерации наблюдается снижение на 10,9% преступлений, совершенных в состоянии алкогольного опьянения. Удельный вес данного вида преступлений по РФ составляет 22,8%.

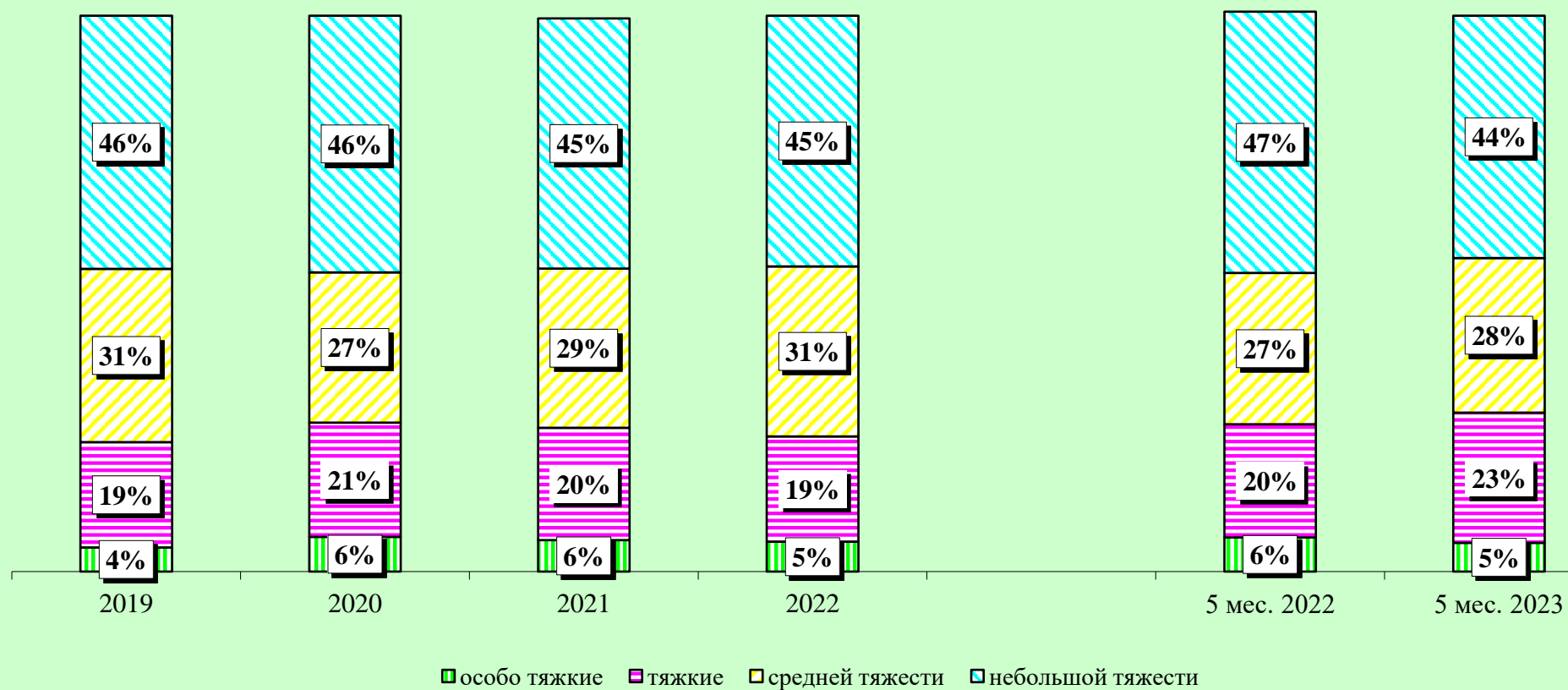
Преступность среди несовершеннолетних снизилась на 40,2% (со 107 до 64) (по России снижение на 7%). Удельный вес преступлений, совершенных несовершеннолетними или при их соучастии, составил 1,9%.

На 5,9% (с 1701 до 1802) увеличилось число зарегистрированных преступлений, которые совершены в общественных местах. Их удельный вес в общем числе зарегистрированных преступлений составляет 29,7% (5 мес. 2022 г. – 30,2%).

# Динамика преступности



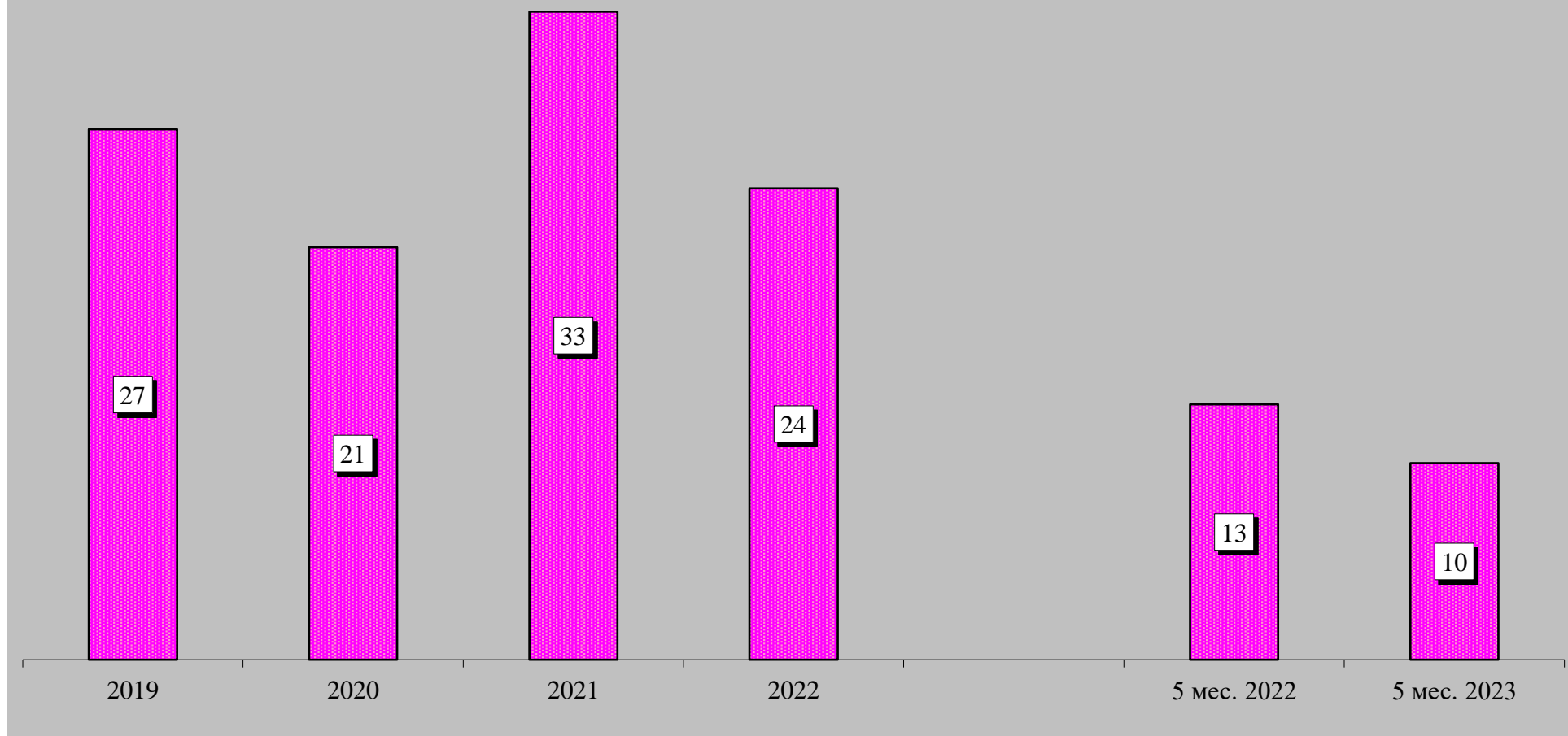
## Структура зарегистрированных преступлений по категориям



## Сведения о предварительно расследованных и нераскрытых преступлениях

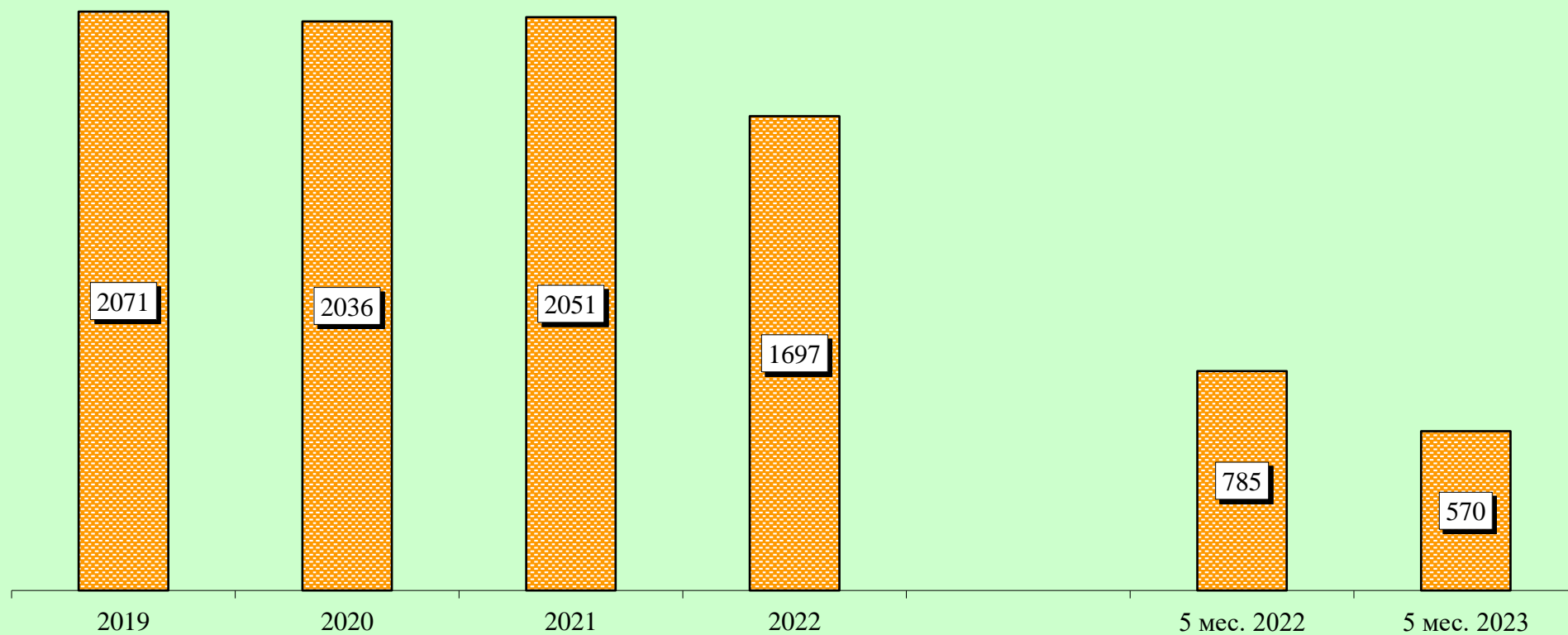


## Преступления, совершенные в состоянии наркотического опьянения

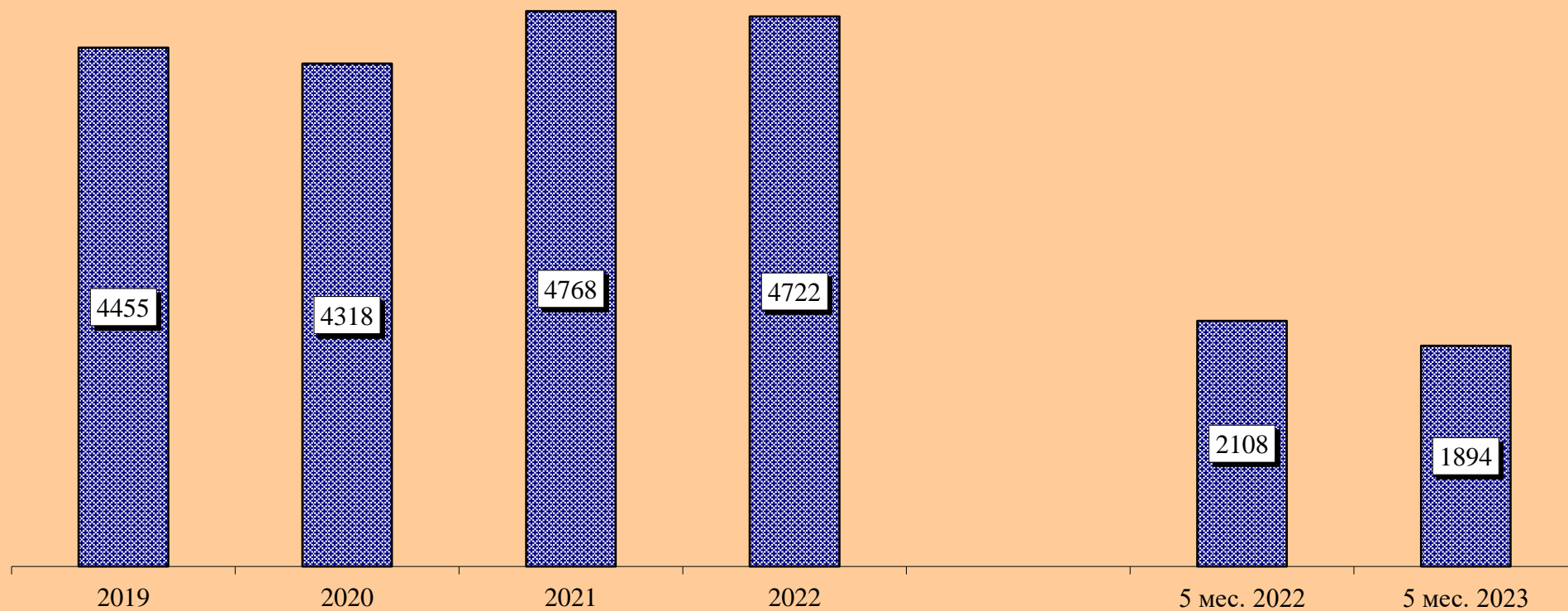




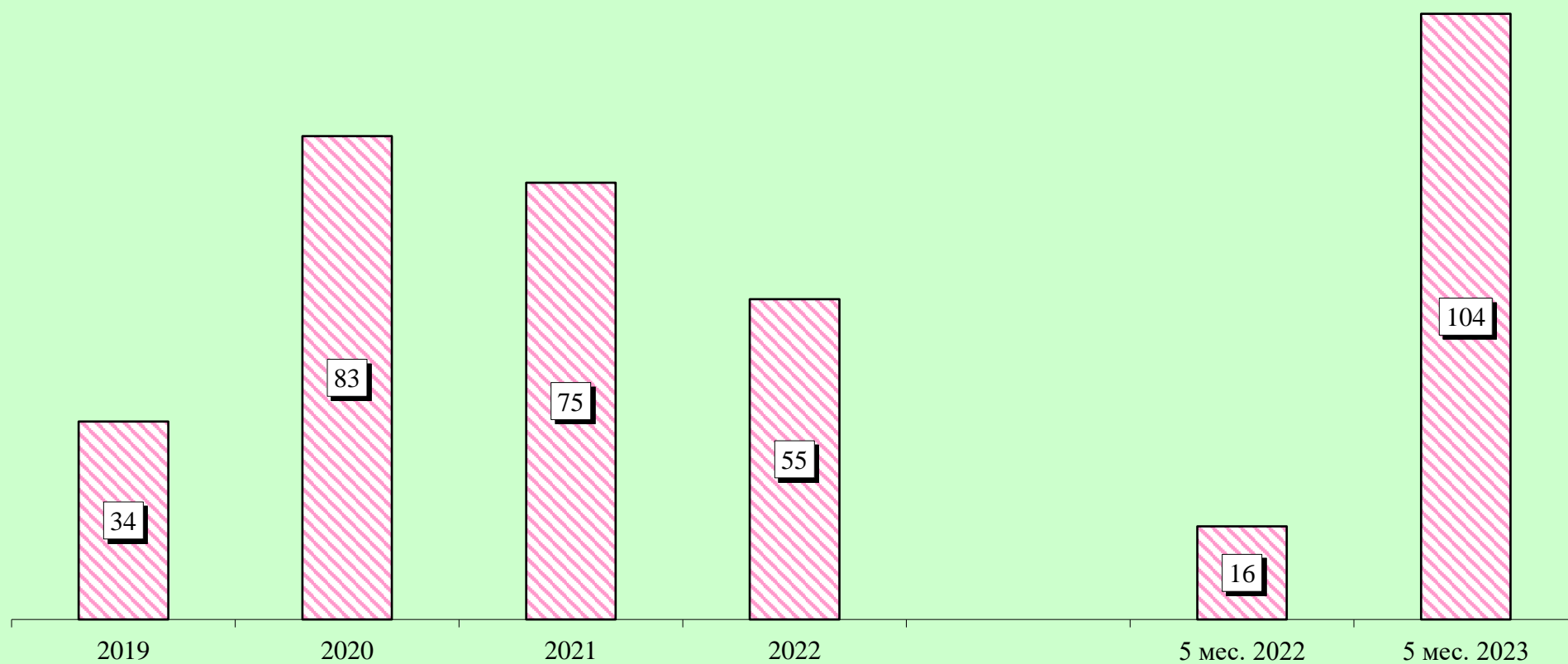
## Преступления, совершенные в состоянии алкогольного опьянения



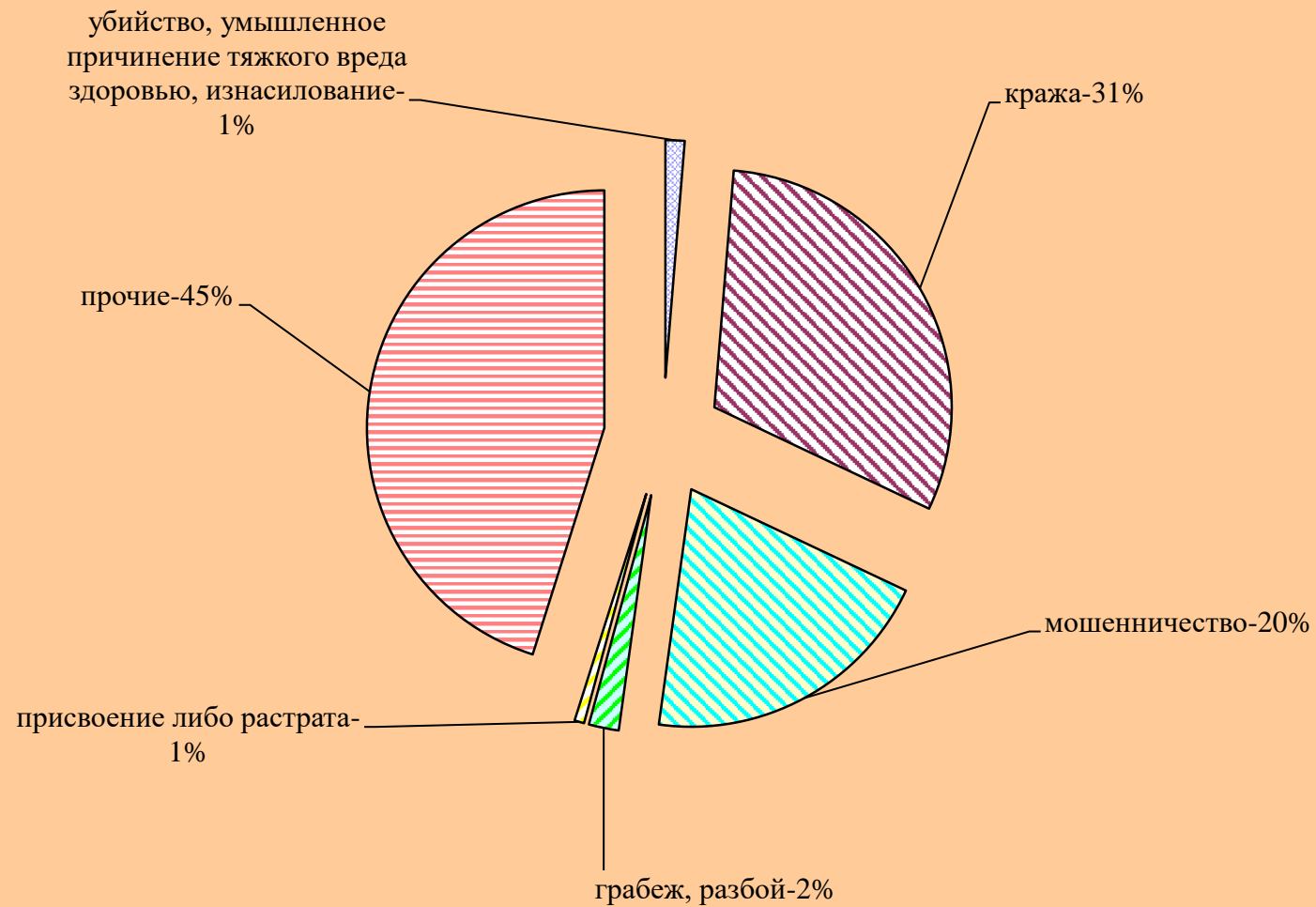
## Преступления, совершенные лицами, ранее совершавшими преступления



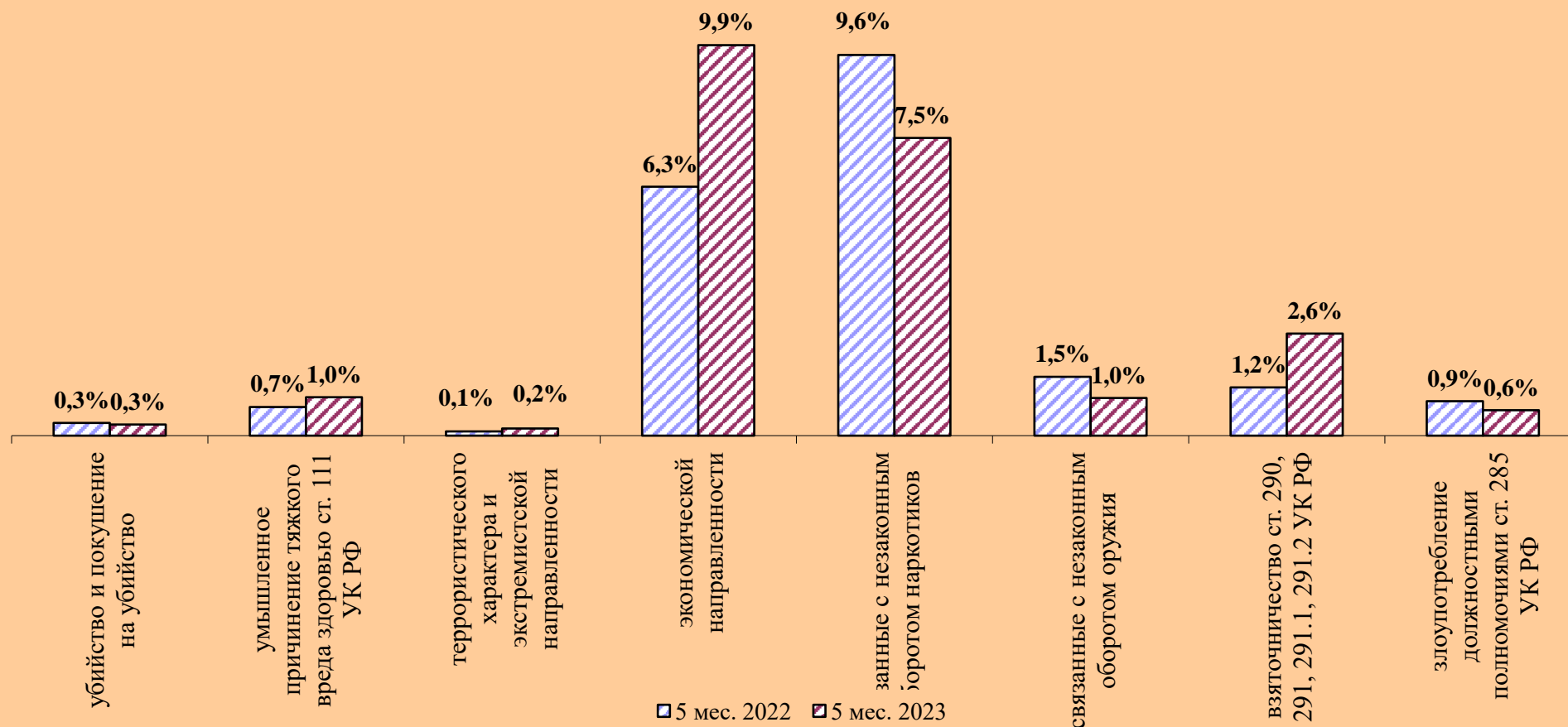
## Преступления, совершенные организованной группой или преступным сообществом



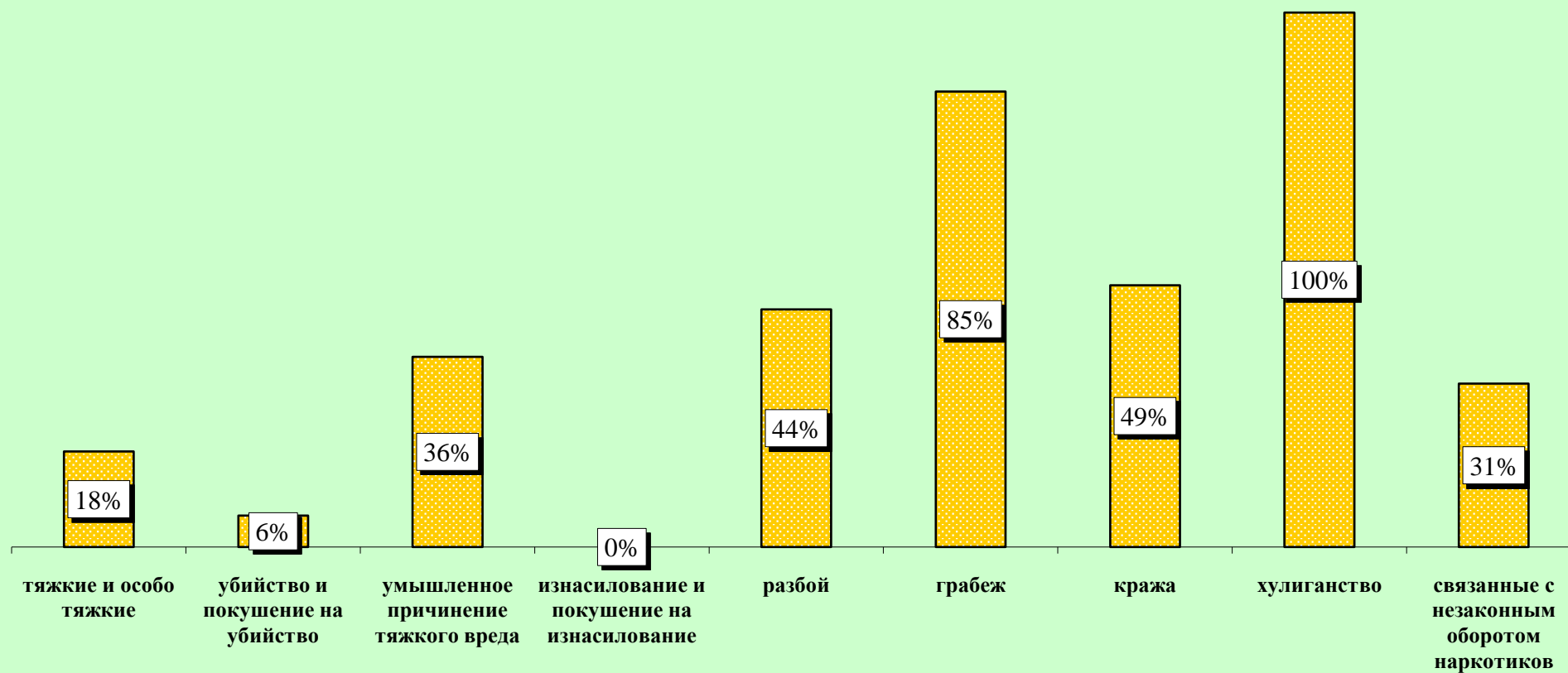
## Структура преступности (в %)



## Удельный вес отдельных видов преступлений от общего числа зарегистрированных преступлений, %



**Удельный вес преступлений, совершенных в общественных местах, от количества зарегистрированных преступлений данного вида, %**



## Динамика отдельных видов преступлений

