

**ПРОКУРАТУРА ЛИПЕЦКОЙ ОБЛАСТИ
УПРАВЛЕНИЕ ПРАВОВОЙ СТАТИСТИКИ,
ИНФОРМАЦИОННЫХ ТЕХНОЛОГИЙ И
ЗАЩИТЫ ИНФОРМАЦИИ**

СОСТОЯНИЕ ПРЕСТУПНОСТИ НА ТЕРРИТОРИИ ЛИПЕЦКОЙ ОБЛАСТИ

за 6 месяцев 2023 года



г. Липецк – 2023 год

СОДЕРЖАНИЕ

Краткая характеристика состояния преступности	3
Графическое представление данных о состоянии преступности	5
Диаграмма 1. Динамика преступности	5
Диаграмма 2. Структура зарегистрированных преступлений по категориям	6
Диаграмма 3. Сведения о предварительно расследованных и нераскрытых преступлениях	7
Диаграмма 4. Преступления, совершенные в состоянии наркотического опьянения	8
Диаграмма 5. Преступления, совершенные в состоянии алкогольного опьянения	9
Диаграмма 6. Преступления, совершенные лицами, ранее совершавшими преступления	10
Диаграмма 7. Преступления, совершенные организованной группой или преступным сообществом	11
Диаграмма 8. Структура преступности (в%)	12
Диаграмма 9. Удельный вес отдельных видов преступлений от общего числа зарегистрированных преступлений, %	13
Диаграмма 10. Удельный вес преступлений, совершенных на улицах, площадях, в парках, скверах, от количества преступлений данного вида, %	14
Диаграмма 11. Динамика отдельных видов преступлений	15

КРАТКАЯ ХАРАКТЕРИСТИКА СОСТОЯНИЯ ПРЕСТУПНОСТИ В ЛИПЕЦКОЙ ОБЛАСТИ

За 6 мес. 2023 г. на территории Липецкой области зарегистрировано 7332 преступления, что на 539 больше (+7,9%), чем за аналогичный период прошлого года. В целом по России снижение составило 2%.

Общая раскрываемость преступлений составила 60,7% (за 6 мес. 2022 г. – 68,2%). Указанный показатель на 2% выше среднего по РФ (58,7%).

Тяжких и особо тяжких преступлений учтено 2092 или на 21% больше, чем за 6 мес. 2022 года (1729).

В целом по России отмечается рост тяжких и особо тяжких преступлений на 9,5%.

Раскрываемость тяжких и особо тяжких преступлений увеличилась на 1,8% в сравнении с аналогичным периодом прошлого года и составила 52,2%, что на 2% меньше среднего показателя по Российской Федерации (54,2%).

Более половины от всех зарегистрированных преступлений (54%) составляют хищения чужого имущества, совершенные путем краж - 2312 (+1,8%), мошенничества - 1444 (+62,1%), присвоения или растраты - 48 (-31,4%), грабежей – 145 (+0,7%), разбоев - 11 (+10%).

За 6 мес. 2023 года правоохрательными органами зарегистрировано 543 преступления в сфере незаконного оборота наркотиков (611 – 6 мес. 2022 г.).

Число преступлений, совершенных в состоянии наркотического опьянения, уменьшилось на 29,4% и составило 12 (17 – 6 мес. 2022 г.).

Количество зарегистрированных преступлений, связанных с незаконным оборотом оружия, уменьшилось на 34,7% и составило 66 (101 – 6 мес. 2022 г.).

Количество преступлений экономической направленности увеличилось на 77,8% (с 387 за 6 мес. 2022 г. до 688 за 6 мес. 2023 г.). Удельный вес преступлений данной категории в общем числе зарегистрированных преступлений составляет 9,4%.

За 6 мес. 2023 г. выявлено 264 (+65%) преступления коррупционной направленности, удельный вес которых в общем числе зарегистрированных преступлений составил 3,6%.

Число преступлений, предусмотренных статьей 290 УК РФ (получение взятки), увеличилось на 27,3% и составило 42 (33 - за 6 мес. 2022 г.).

Число преступлений, предусмотренных статьей 291 УК РФ (дача взятки), увеличилось на 47,8% и составило 34 (23 - за 6 мес. 2022 г.).

Не изменилось количество убийств и покушений на убийство (23 – за 6 мес. 2022 г. и 6 мес. 2023 г.), на 20,4% увеличилось количество фактов умышленного причинения тяжкого вреда здоровью (с 54 до 65), в том числе на 38,5% выросло число преступлений, предусмотренных ч. 4 ст. 111 УК РФ (с 13 до 18).

Ущерб от преступлений (по оконченным и приостановленным уголовным делам) составил 843100,2 тыс. руб., что на 7,1% больше аналогичного показателя прошлого года (787313,5 тыс. руб.).

Сотрудниками органов внутренних дел предварительно расследовано 3296 преступлений (-0,9%), следственных органов Следственного комитета Российской Федерации – 454 (+10,7%), службы судебных приставов – 217 (-19,6%), органов ФСБ - 16 (-20%).

За 6 мес. 2023 г. раскрыто 3987 преступлений из числа находившихся в производстве, что на 47 преступлений меньше, чем за аналогичный период прошлого года (4034).

Нераскрыто 2585 преступлений, что на 37,2% больше аналогичного показателя прошлого периода (1884).

Из общего количества нераскрытых преступлений на тяжкие и особо тяжкие преступления за 6 мес. 2023 г. приходится 32,2% (за 6 мес. 2022 г. – 37,6%).

Анализ социально-криминологической характеристики преступности за 6 мес. 2023 года показывает, что более половины (2363; 6 мес. 2022 г. – 2618) преступлений совершено лицами, ранее совершавшими преступления. Их удельный вес составляет 59,3% (6 мес. 2022 г. – 64,9%) от всех предварительно расследованных преступлений в отчетном периоде.

В целом по России число преступлений, совершенных лицами, ранее совершавшими преступления, снизилось на 2,6%, в то время как в области их количество уменьшилось на 9,7%.

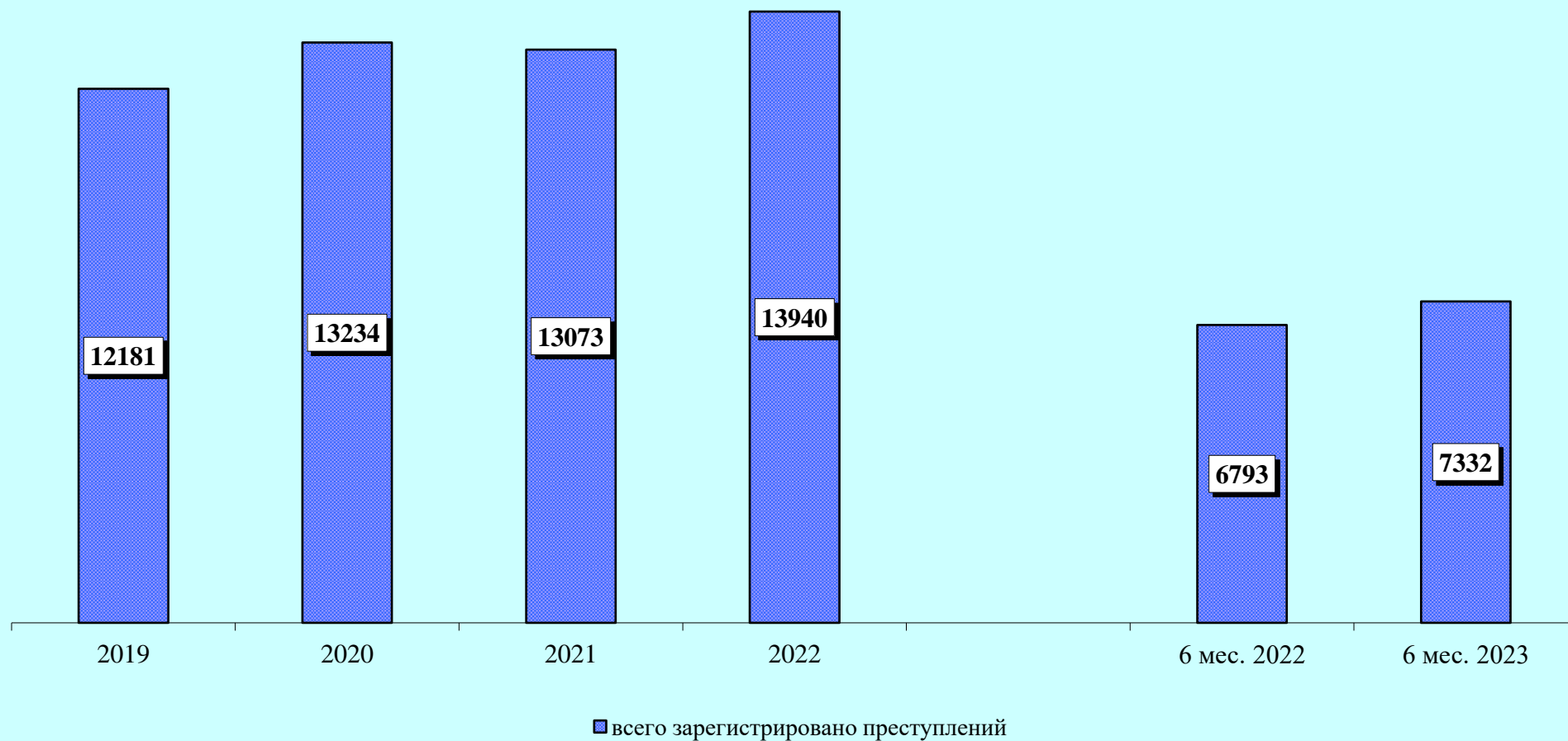
За 6 мес. 2023 года каждое шестое преступление (16,8%) совершено в состоянии алкогольного опьянения (6 мес. 2022 г. – 23,6%). Количество преступлений данной категории снизилось на 29,3% (с 951 до 672).

В целом по Российской Федерации наблюдается снижение на 11,4% преступлений, совершенных в состоянии алкогольного опьянения. Удельный вес данного вида преступлений по РФ составляет 22,3%.

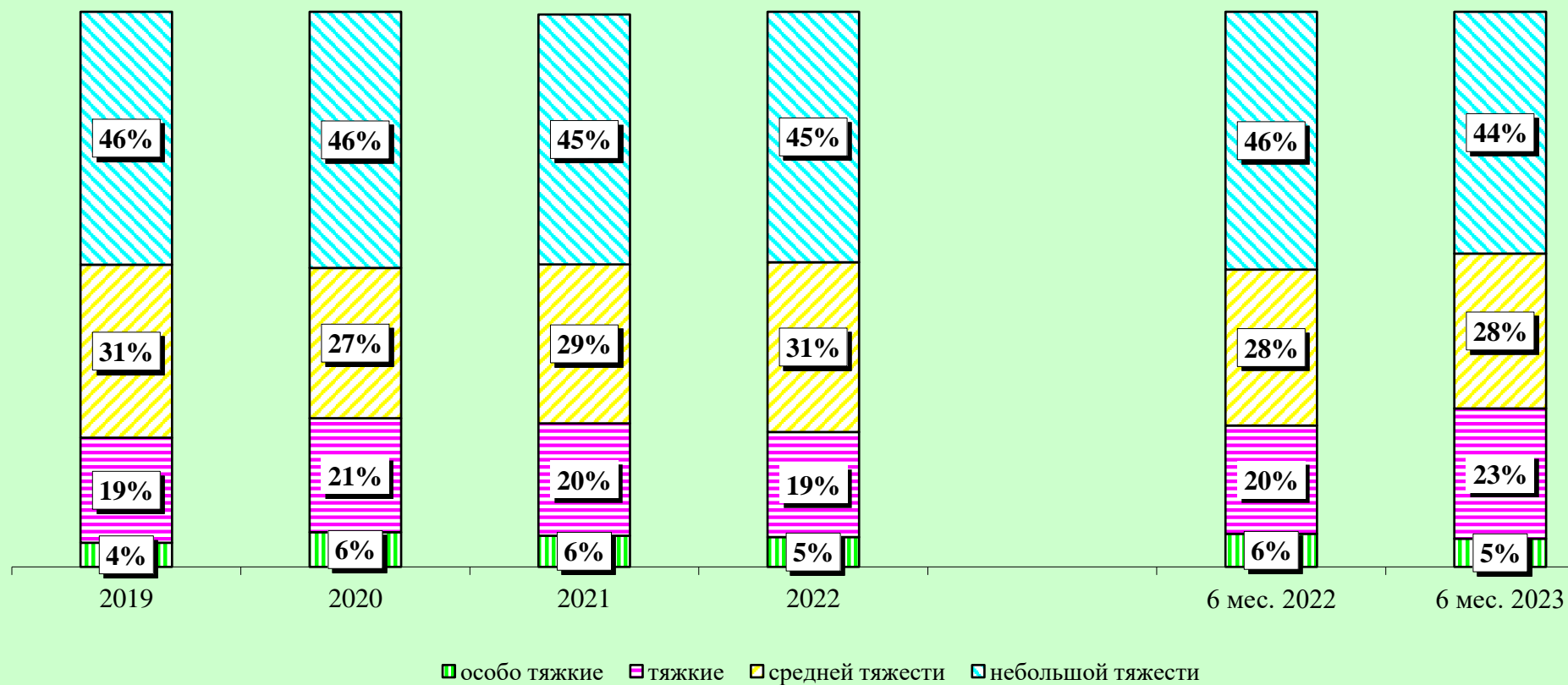
Преступность среди несовершеннолетних снизилась на 38% (со 137 до 85) (по России снижение на 7,7%). Удельный вес преступлений, совершенных несовершеннолетними или при их соучастии, составил 2,1%.

На 5,1% (с 2125 до 2234) увеличилось число зарегистрированных преступлений, которые совершены в общественных местах. Их удельный вес в общем числе зарегистрированных преступлений составляет 30,5% (6 мес. 2022 г. – 31,3%).

Динамика преступности



Структура зарегистрированных преступлений по категориям



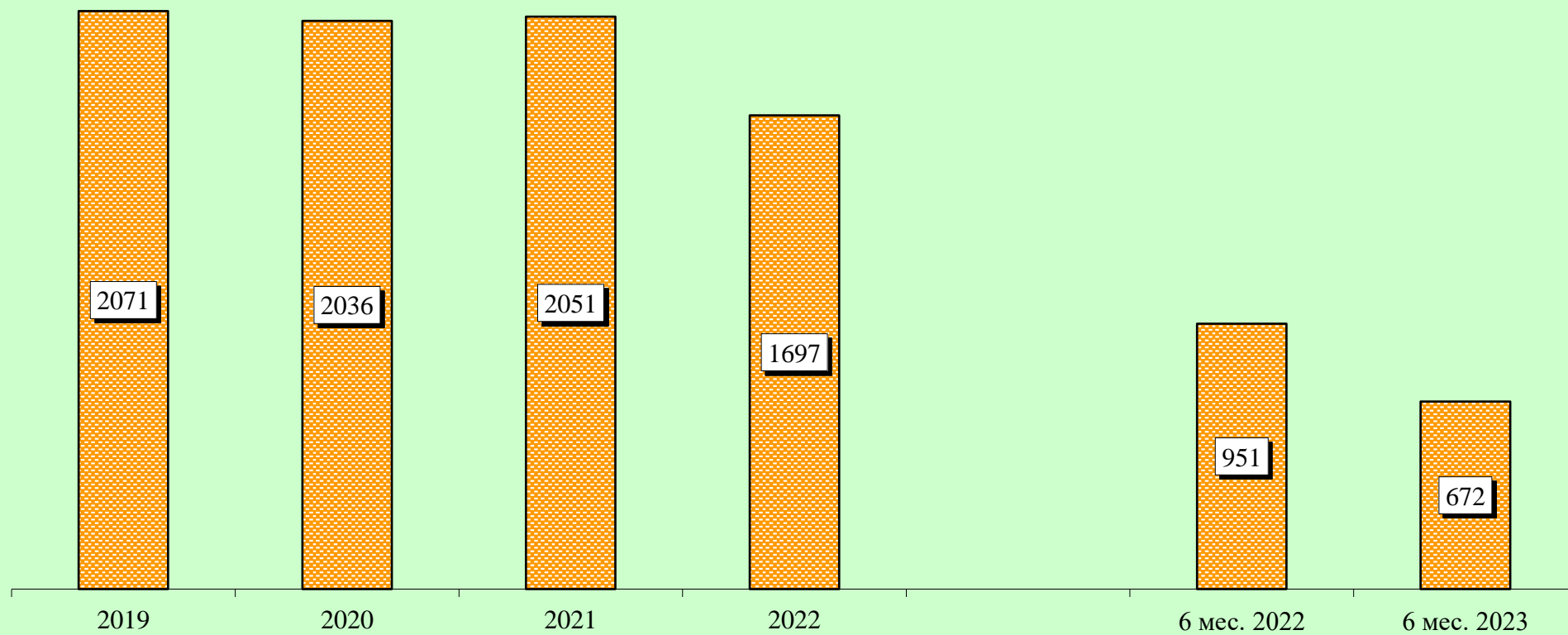
Сведения о предварительно расследованных и нераскрытых преступлениях



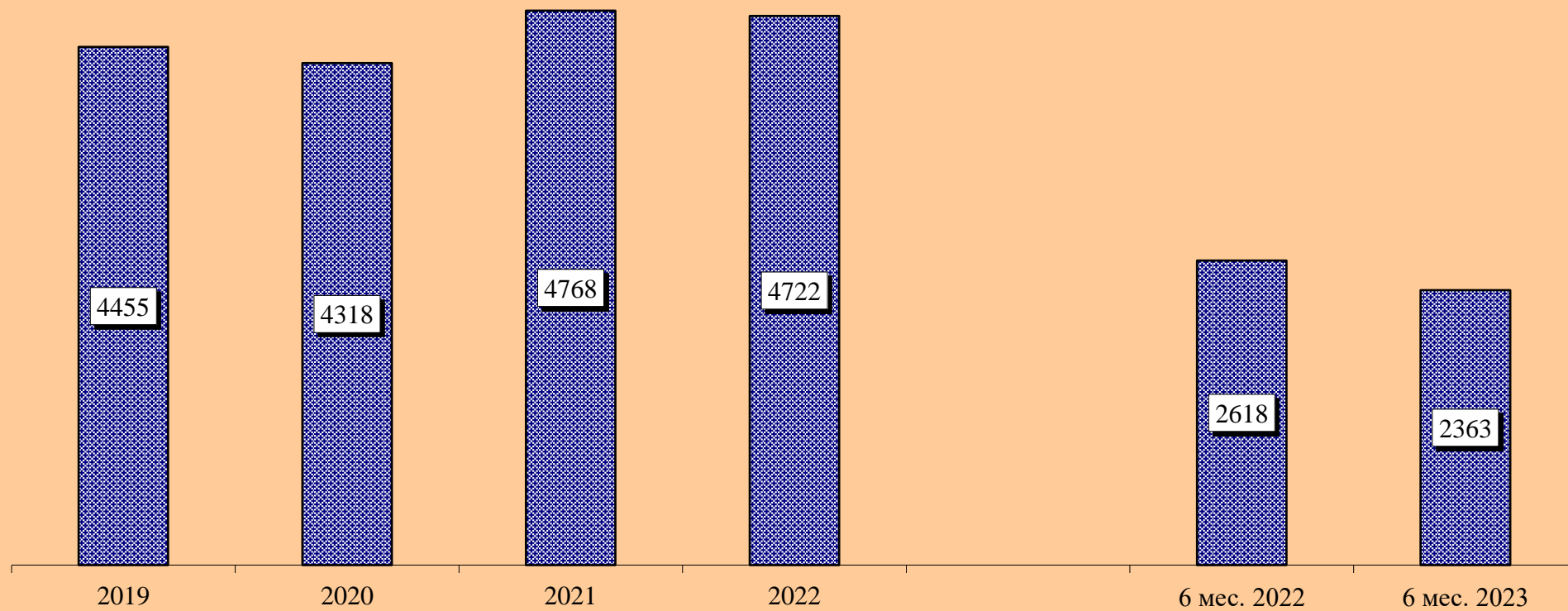
Преступления, совершенные в состоянии наркотического опьянения



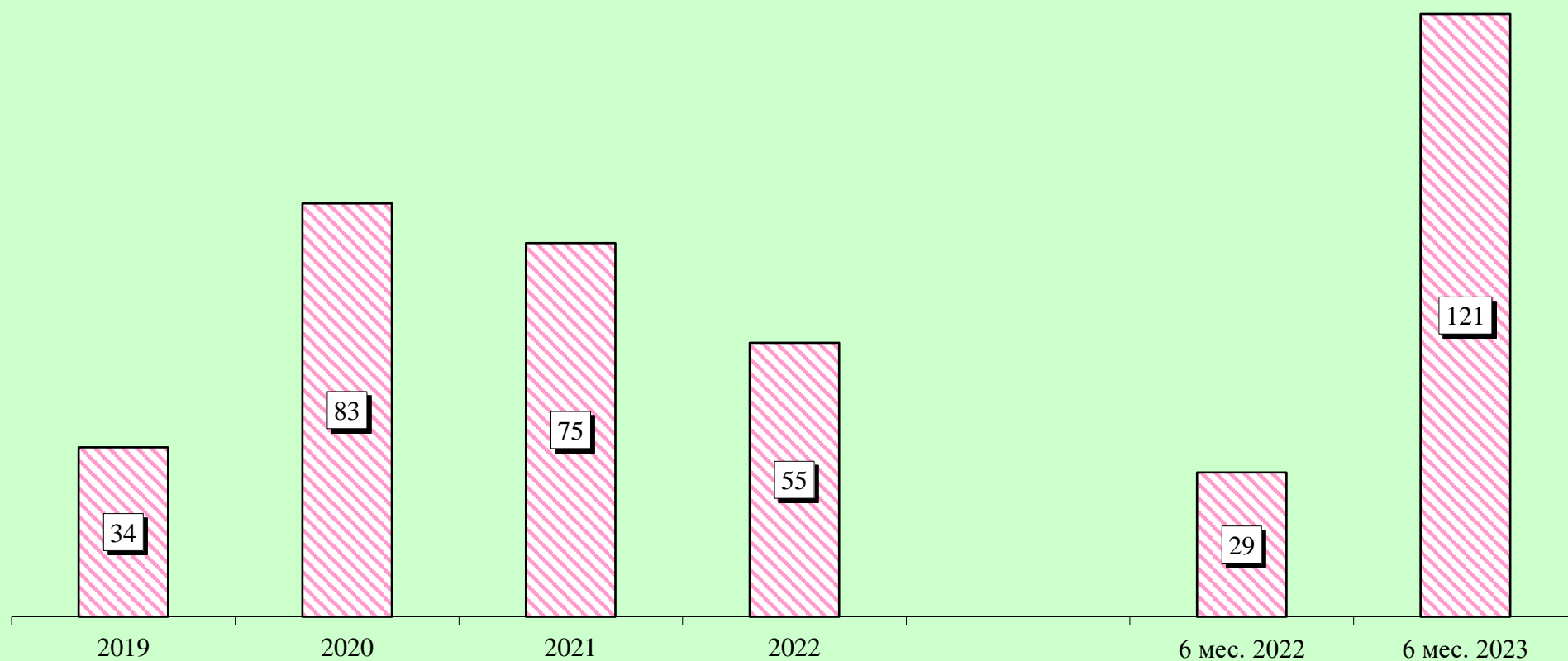
Преступления, совершенные в состоянии алкогольного опьянения



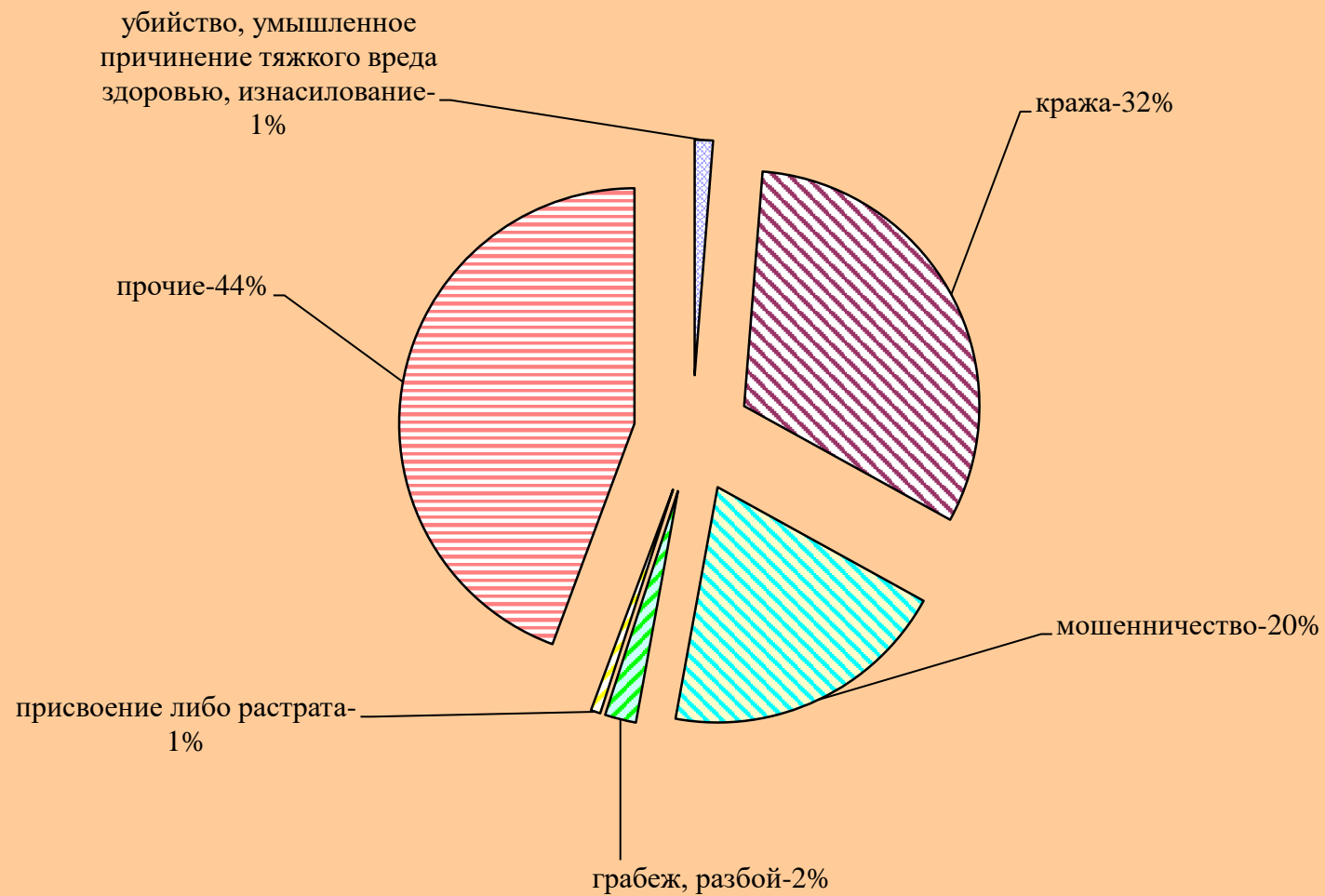
Преступления, совершенные лицами, ранее совершавшими преступления



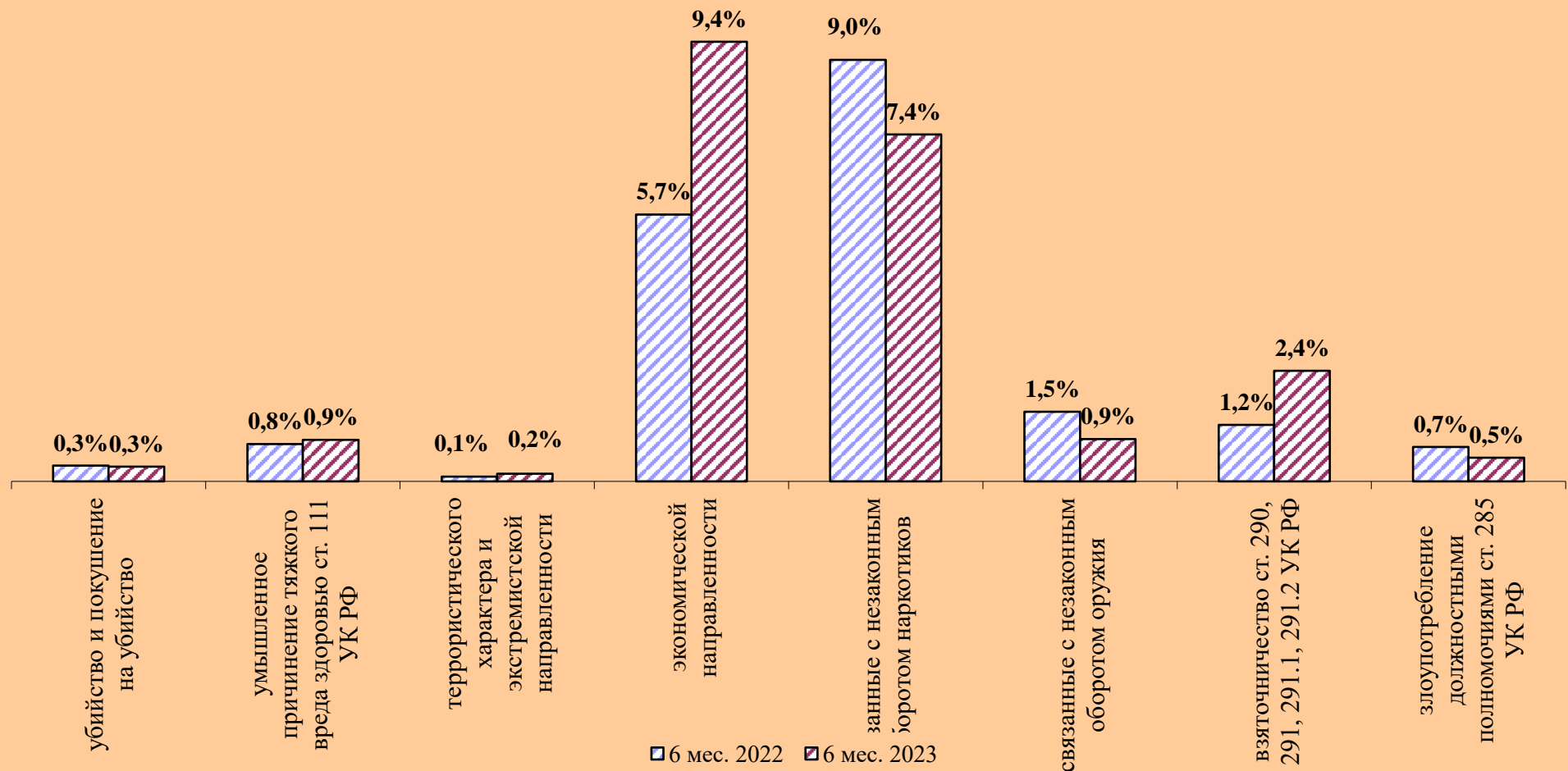
Преступления, совершенные организованной группой или преступным сообществом



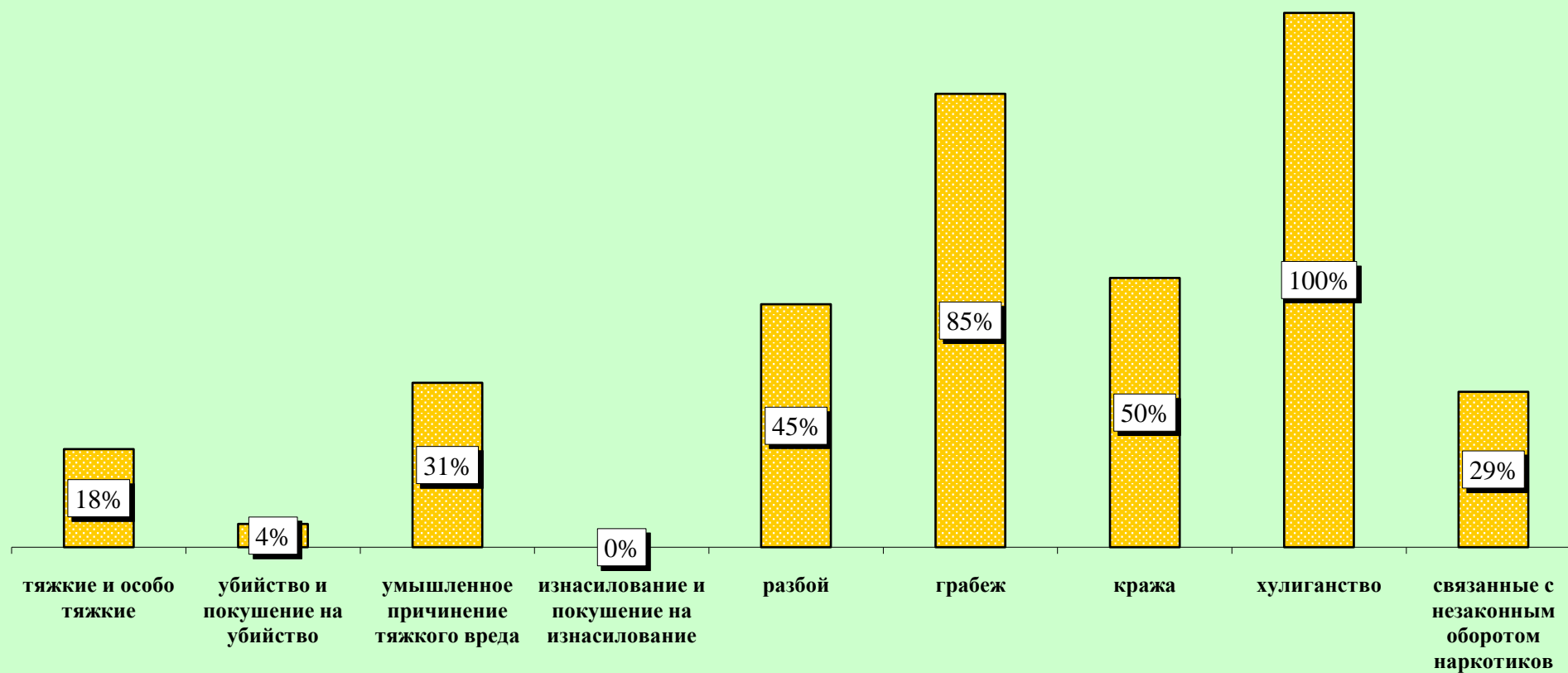
Структура преступности (в %)



Удельный вес отдельных видов преступлений от общего числа зарегистрированных преступлений, %



Удельный вес преступлений, совершенных в общественных местах, от количества зарегистрированных преступлений данного вида, %



Динамика отдельных видов преступлений

