

**ПРОКУРАТУРА ЛИПЕЦКОЙ ОБЛАСТИ  
УПРАВЛЕНИЕ ПРАВОВОЙ СТАТИСТИКИ,  
ИНФОРМАЦИОННЫХ ТЕХНОЛОГИЙ И  
ЗАЩИТЫ ИНФОРМАЦИИ**

# **СОСТОЯНИЕ ПРЕСТУПНОСТИ НА ТЕРРИТОРИИ ЛИПЕЦКОЙ ОБЛАСТИ**

---

**за 7 месяцев 2023 года**



**г. Липецк – 2023 год**

## СОДЕРЖАНИЕ

Краткая характеристика состояния преступности	3
Графическое представление данных о состоянии преступности	5
Диаграмма 1. Динамика преступности	5
Диаграмма 2. Структура зарегистрированных преступлений по категориям	6
Диаграмма 3. Сведения о предварительно расследованных и нераскрытых преступлениях	7
Диаграмма 4. Преступления, совершенные в состоянии наркотического опьянения	8
Диаграмма 5. Преступления, совершенные в состоянии алкогольного опьянения	9
Диаграмма 6. Преступления, совершенные лицами, ранее совершавшими преступления	10
Диаграмма 7. Преступления, совершенные организованной группой или преступным сообществом	11
Диаграмма 8. Структура преступности (в%)	12
Диаграмма 9. Удельный вес отдельных видов преступлений от общего числа зарегистрированных преступлений, %	13
Диаграмма 10. Удельный вес преступлений, совершенных на улицах, площадях, в парках, скверах, от количества преступлений данного вида, %	14
Диаграмма 11. Динамика отдельных видов преступлений	15

## **КРАТКАЯ ХАРАКТЕРИСТИКА СОСТОЯНИЯ ПРЕСТУПНОСТИ В ЛИПЕЦКОЙ ОБЛАСТИ**

За 7 мес. 2023 г. на территории Липецкой области зарегистрировано 8532 преступления, что на 623 больше (+7,9%), чем за аналогичный период прошлого года. В целом по России снижение составило 2,3%.

Общая раскрываемость преступлений составила 58,3% (за 7 мес. 2022 г. – 65%). Указанный показатель на 1,3% выше среднего по РФ (57%).

Тяжких и особо тяжких преступлений учтено 2443 или на 21,3% больше, чем за 7 мес. 2022 года (2014).

В целом по России отмечается рост тяжких и особо тяжких преступлений на 9,5%.

Раскрываемость тяжких и особо тяжких преступлений увеличилась на 2,4% в сравнении с аналогичным периодом прошлого года и составила 50,3%, что на 1,8% меньше среднего показателя по Российской Федерации (52,1%).

Более половины от всех зарегистрированных преступлений (54,6%) составляют хищения чужого имущества, совершенные путем краж - 2743 (+1,9%), мошенничества - 1685 (+63%), присвоения или растраты - 54 (-30,8%), грабежей – 162 (-0,6%), разбоев - 13 (-13,3%).

За 7 мес. 2023 года правоохранительными органами зарегистрировано 646 преступлений в сфере незаконного оборота наркотиков (722 – 7 мес. 2022 г.).

Число преступлений, совершенных в состоянии наркотического опьянения, уменьшилось на 28,6% и составило 15 (21 – 7 мес. 2022 г.).

Количество зарегистрированных преступлений, связанных с незаконным оборотом оружия, уменьшилось на 31,8% и составило 73 (107 – 7 мес. 2022 г.).

Количество преступлений экономической направленности увеличилось на 76,7% (с 421 за 7 мес. 2022 г. до 744 за 7 мес. 2023 г.). Удельный вес преступлений данной категории в общем числе зарегистрированных преступлений составляет 8,7%.

За 7 мес. 2023 г. выявлено 279 (+59,4%) преступлений коррупционной направленности, удельный вес которых в общем числе зарегистрированных преступлений составил 3,3%.

Число преступлений, предусмотренных статьей 290 УК РФ, увеличилось на 27,8% и составило 46 (36 - за 7 мес. 2022 г.).

Число преступлений, предусмотренных статьей 291 УК РФ, увеличилось на 42,3% и составило 37 (26 - за 7 мес. 2022 г.).

Снизилось на 23,1% количество убийств и покушений на убийство (с 26 до 20), на 16,9% увеличилось количество фактов умышленного причинения тяжкого вреда здоровью (с 65 до 76), в том числе на 76,9% выросло число преступлений, предусмотренных ч. 4 ст. 111 УК РФ (с 13 до 23).

Ущерб от преступлений (по оконченным и приостановленным уголовным делам) составил 981913,7 тыс. руб., что на 14,7% больше аналогичного показателя прошлого года (856348,2 тыс. руб.).

Сотрудниками органов внутренних дел предварительно расследовано 3773 преступления (+1,8%), следственных органов Следственного комитета Российской Федерации – 530 (+18,8%), службы судебных приставов – 255 (-18,3%), органов ФСБ - 17 (-15%).

За 7 мес. 2023 г. раскрыто 4579 преступлений из числа находившихся в производстве, что на 84 преступления больше, чем за аналогичный период прошлого года (4495).

Нераскрыто 3275 преступлений, что на 35,3% больше аналогичного показателя прошлого периода (2421).

Из общего количества нераскрытых преступлений на тяжкие и особо тяжкие преступления за 7 мес. 2023 г. приходится 32,3% (за 7 мес. 2022 г. – 35,6%).

Анализ социально-криминологической характеристики преступности за 7 мес. 2023 года показывает, что более половины (2693; 7 мес. 2022 г. – 2906) преступлений совершено лицами, ранее совершавшими преступления. Их удельный вес составляет 58,8% (7 мес. 2022 г. – 64,6%) от всех предварительно расследованных преступлений в отчетном периоде.

В целом по России число преступлений, совершенных лицами, ранее совершавшими преступления, снизилось на 2,9%, в то время как в области их количество уменьшилось на 7,3%.

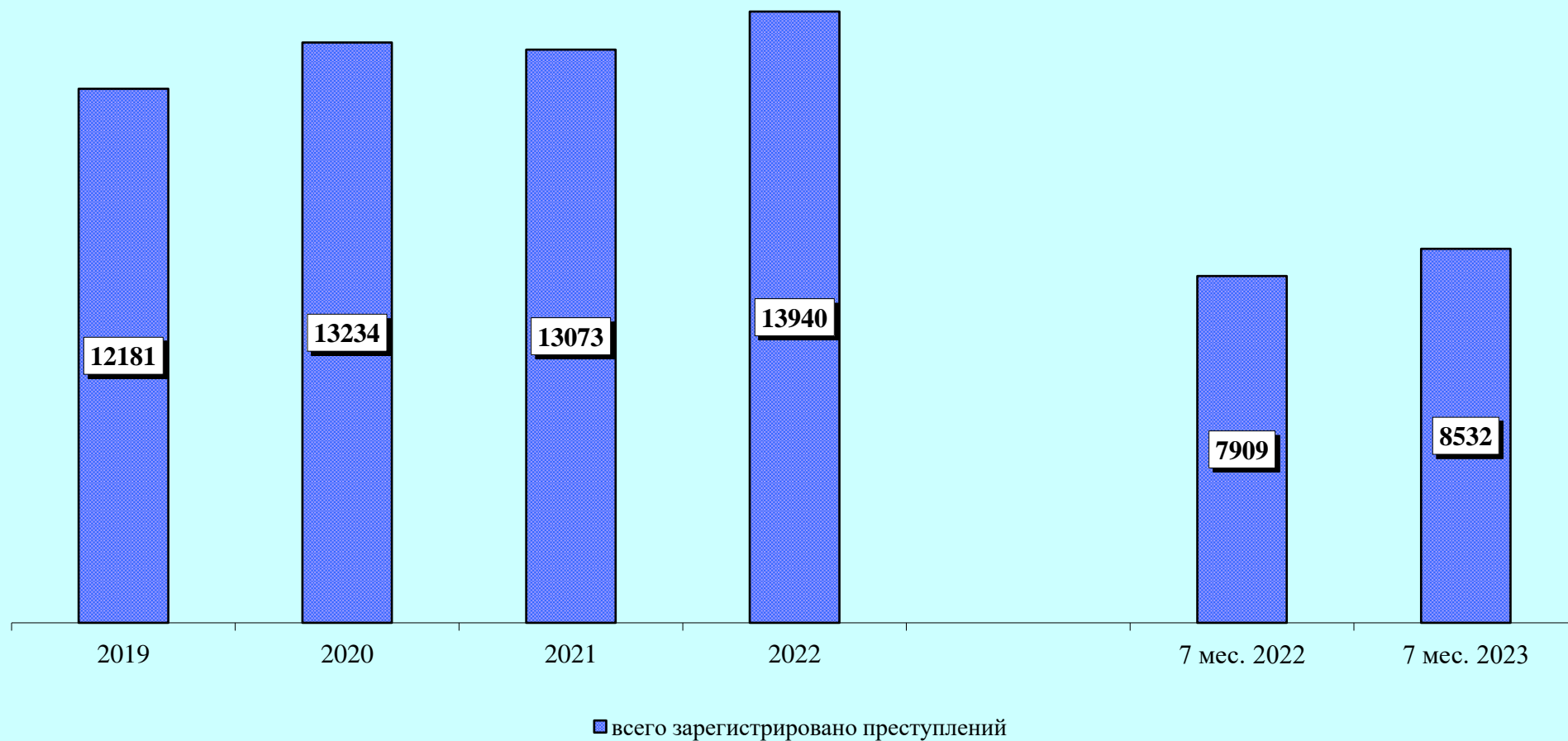
За 7 мес. 2023 года каждое шестое преступление (16,6%) совершено в состоянии алкогольного опьянения (7 мес. 2022 г. – 23,8%). Количество преступлений данной категории снизилось на 28,9% (с 1069 до 760).

В целом по Российской Федерации наблюдается снижение на 11,5% преступлений, совершенных в состоянии алкогольного опьянения. Удельный вес данного вида преступлений по РФ составляет 22,3%.

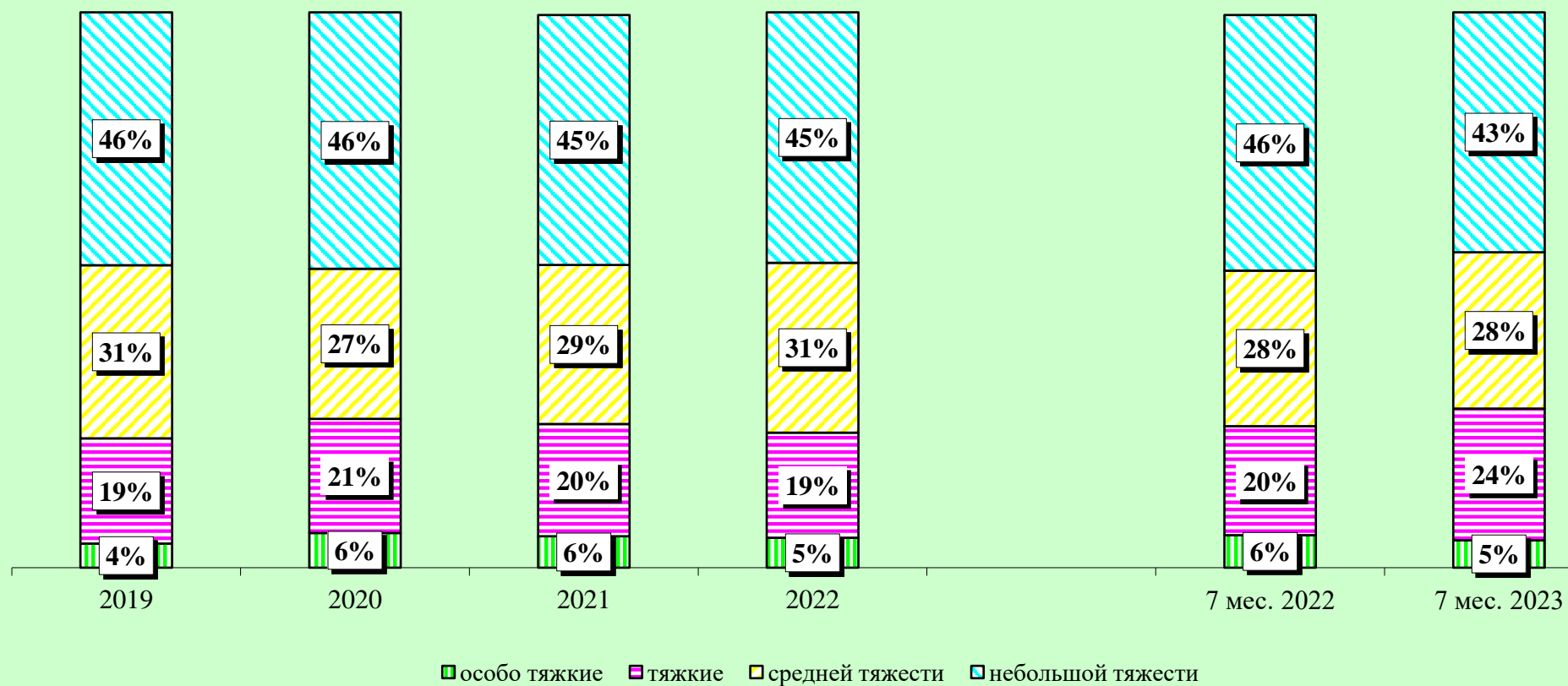
Преступность среди несовершеннолетних снизилась на 28,7% (со 150 до 107) (по России снижение на 8,7%). Удельный вес преступлений, совершенных несовершеннолетними или при их соучастии, составил 2,3%.

На 4,1% (с 2493 до 2596) увеличилось число зарегистрированных преступлений, которые совершены в общественных местах. Их удельный вес в общем числе зарегистрированных преступлений составляет 30,4% (7 мес. 2022 г. – 31,5%).

# Динамика преступности



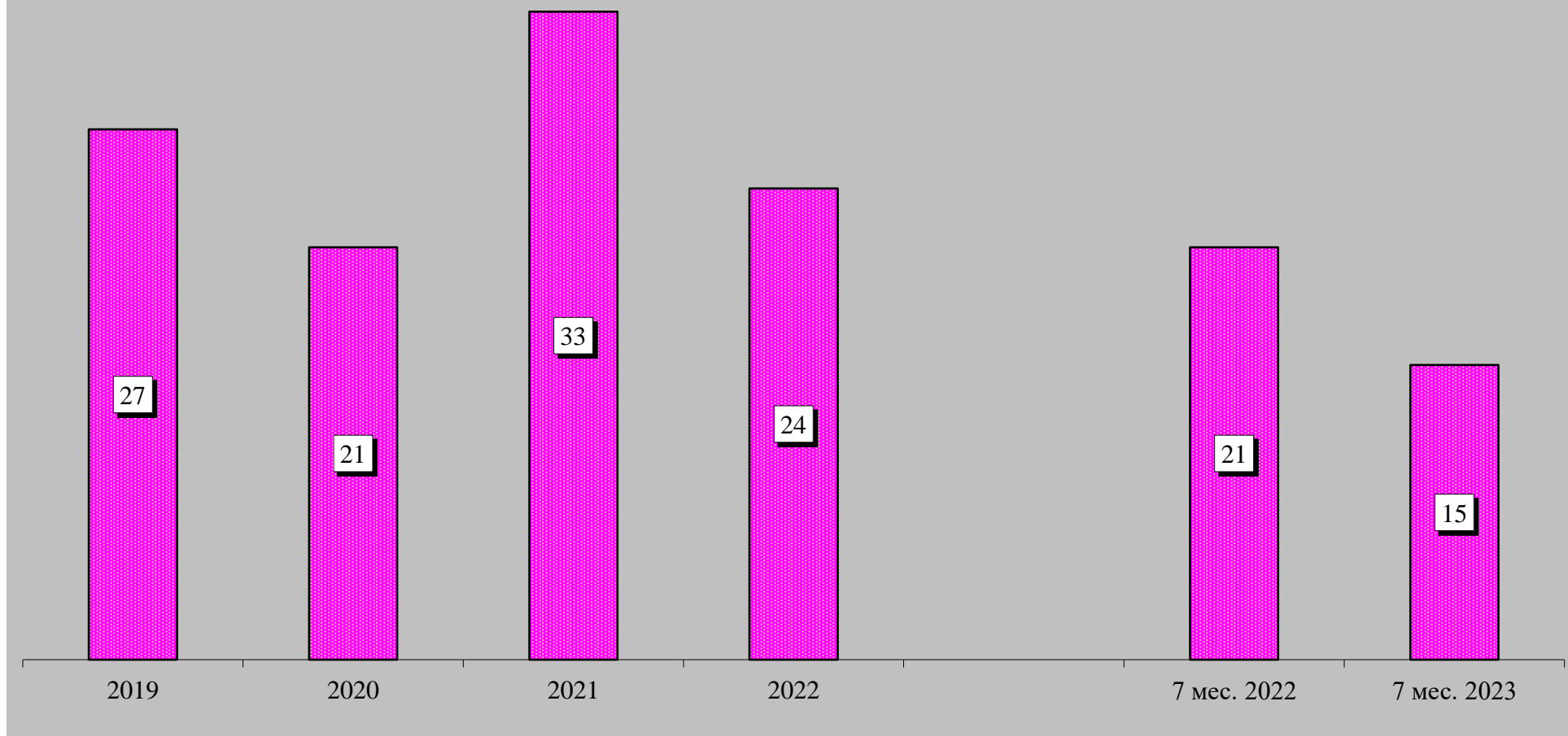
## Структура зарегистрированных преступлений по категориям



## Сведения о предварительно расследованных и нераскрытых преступлениях

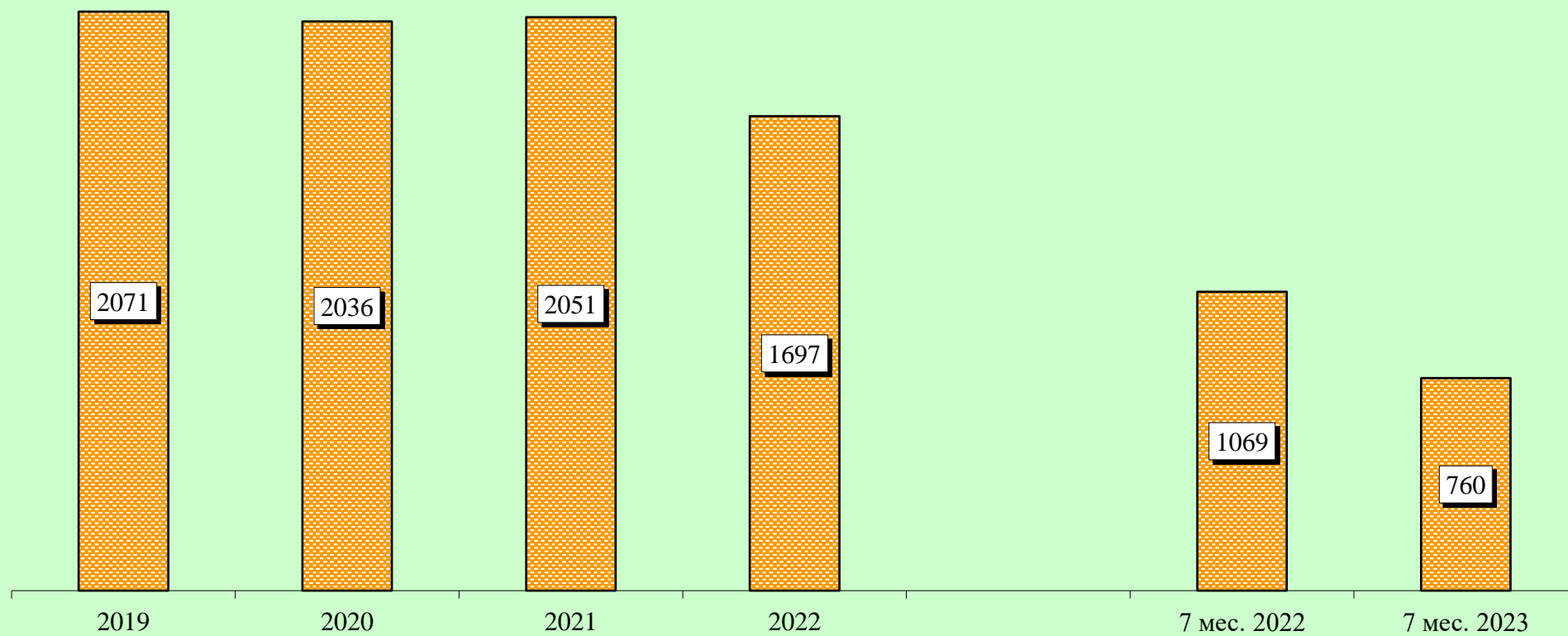


## Преступления, совершенные в состоянии наркотического опьянения

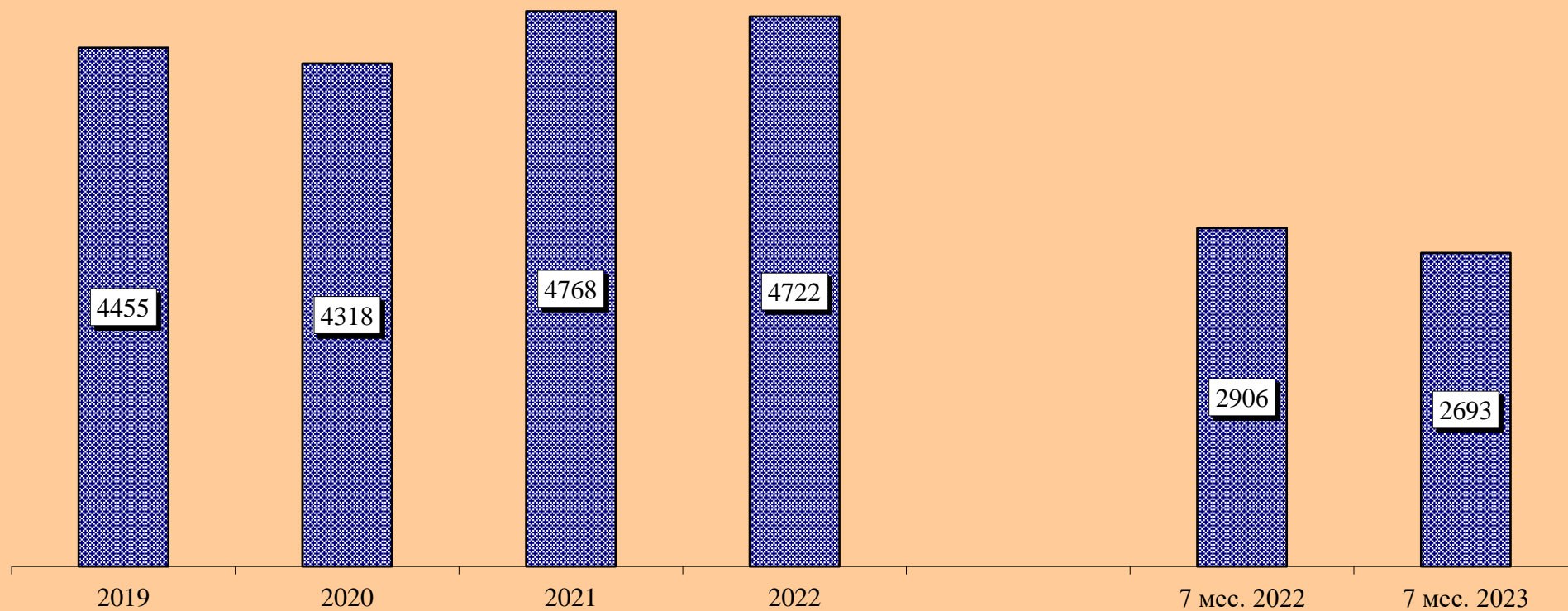




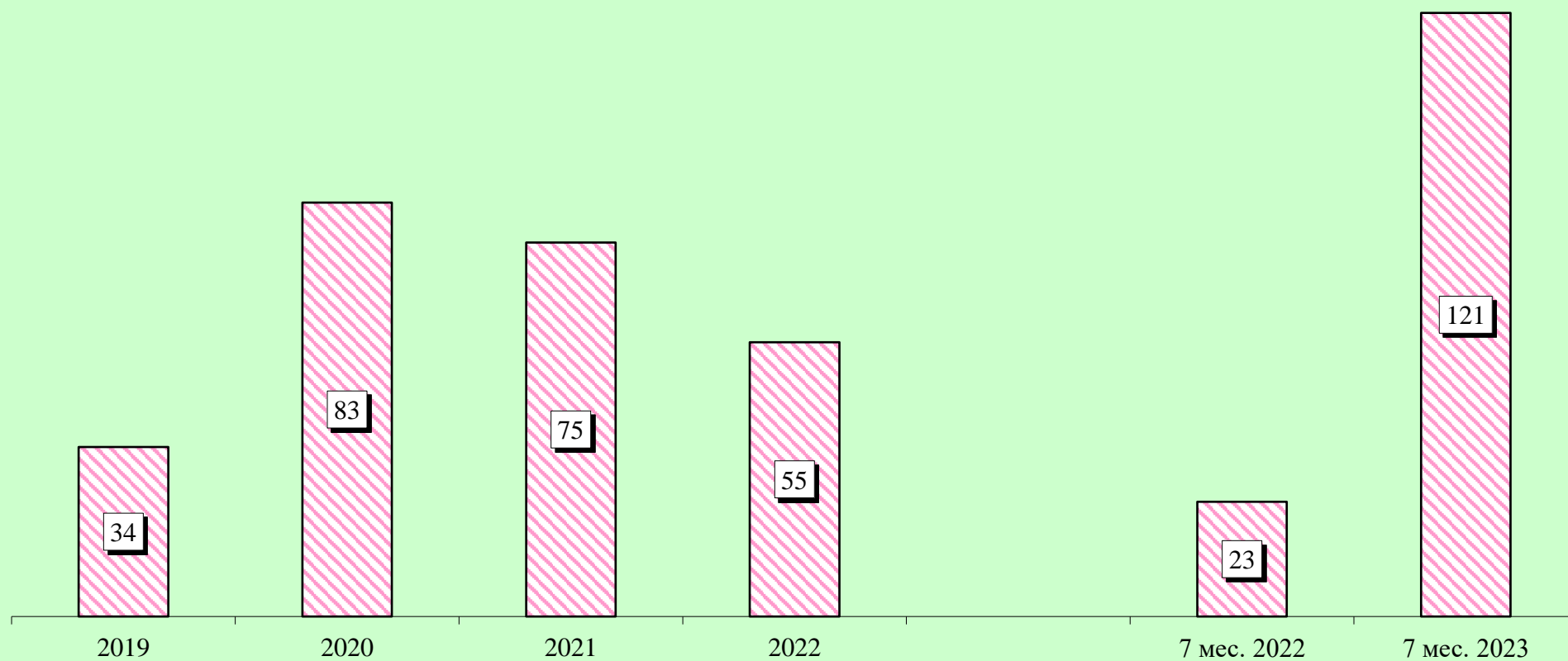
## Преступления, совершенные в состоянии алкогольного опьянения



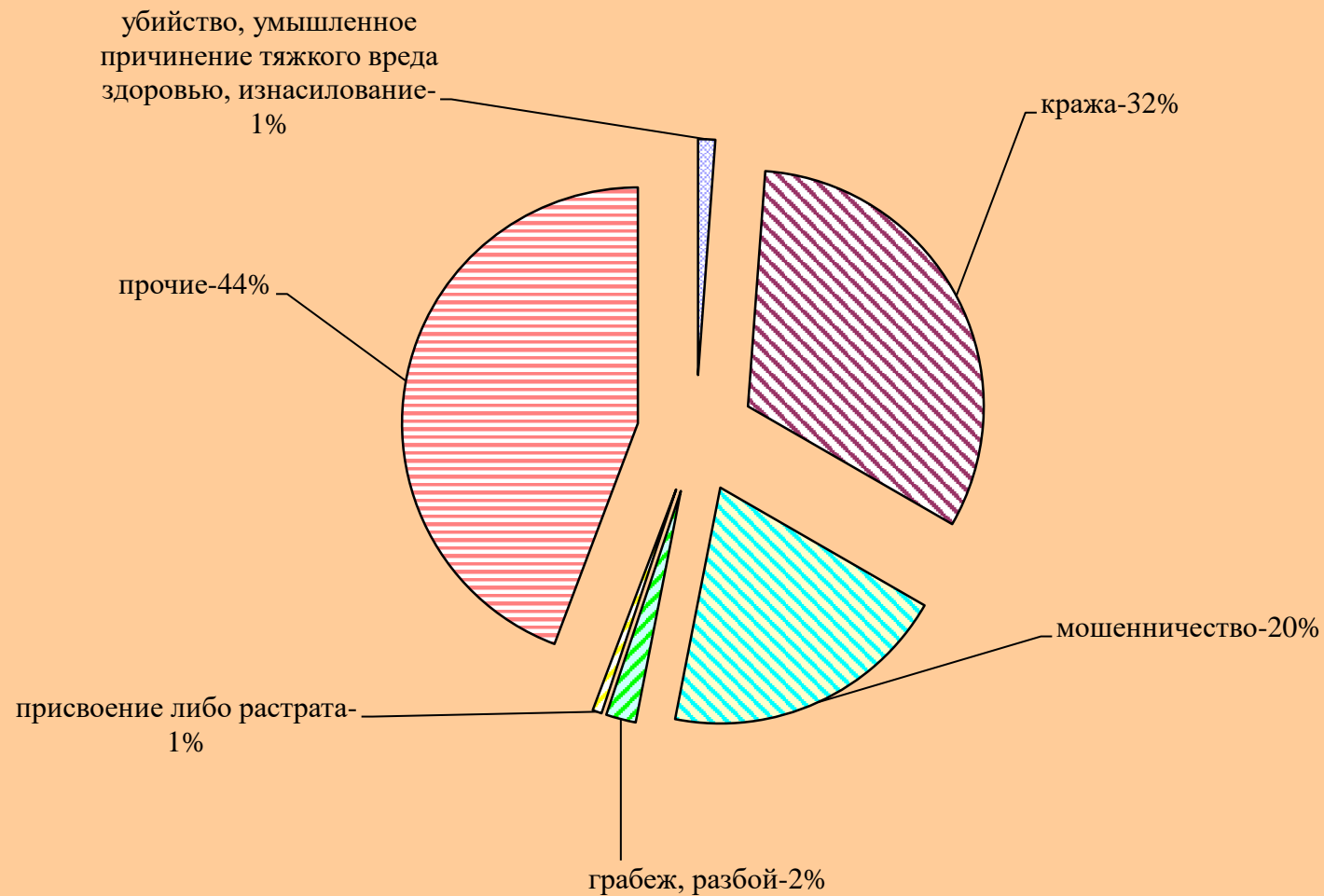
## Преступления, совершенные лицами, ранее совершавшими преступления



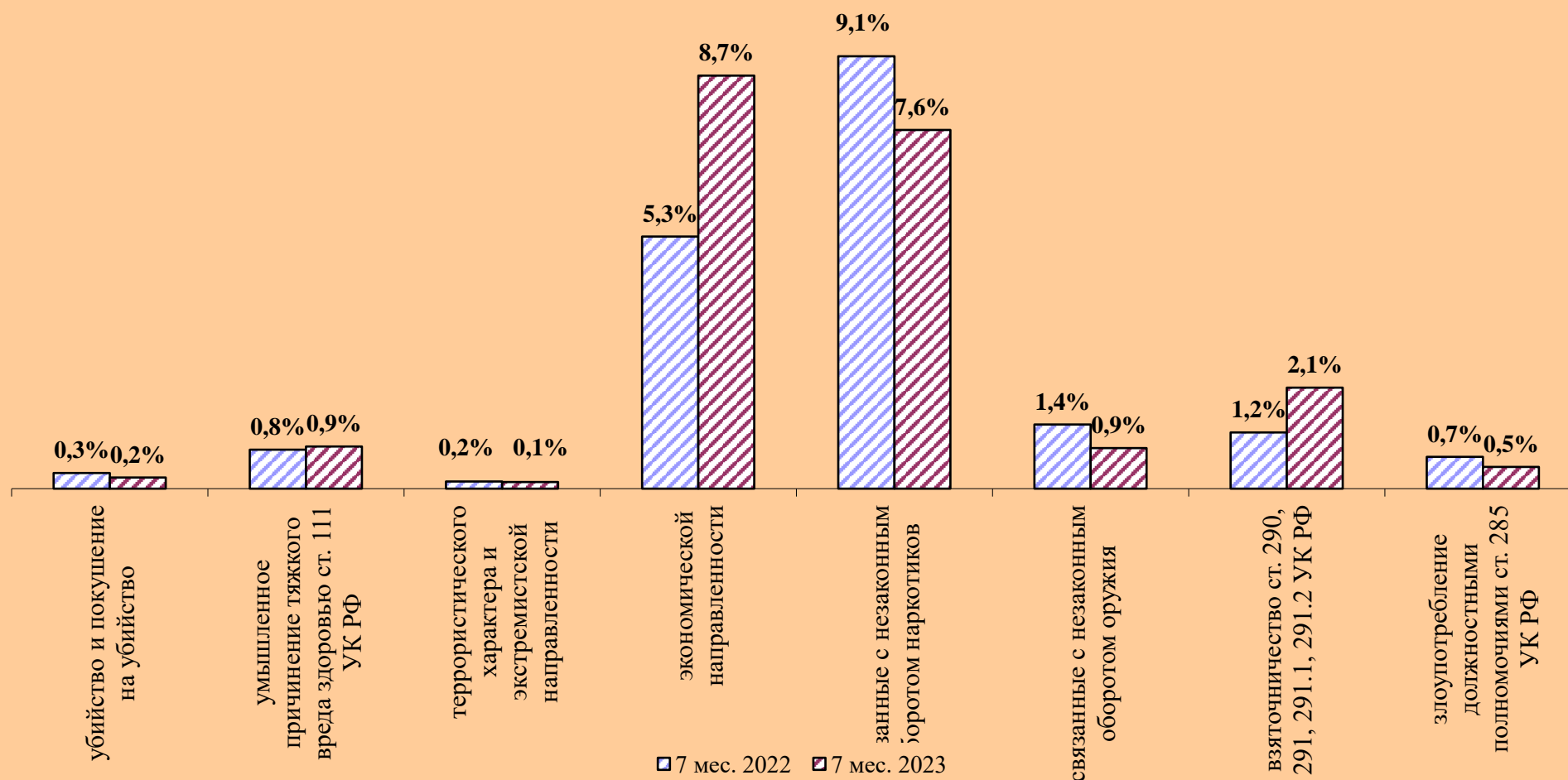
## Преступления, совершенные организованной группой или преступным сообществом



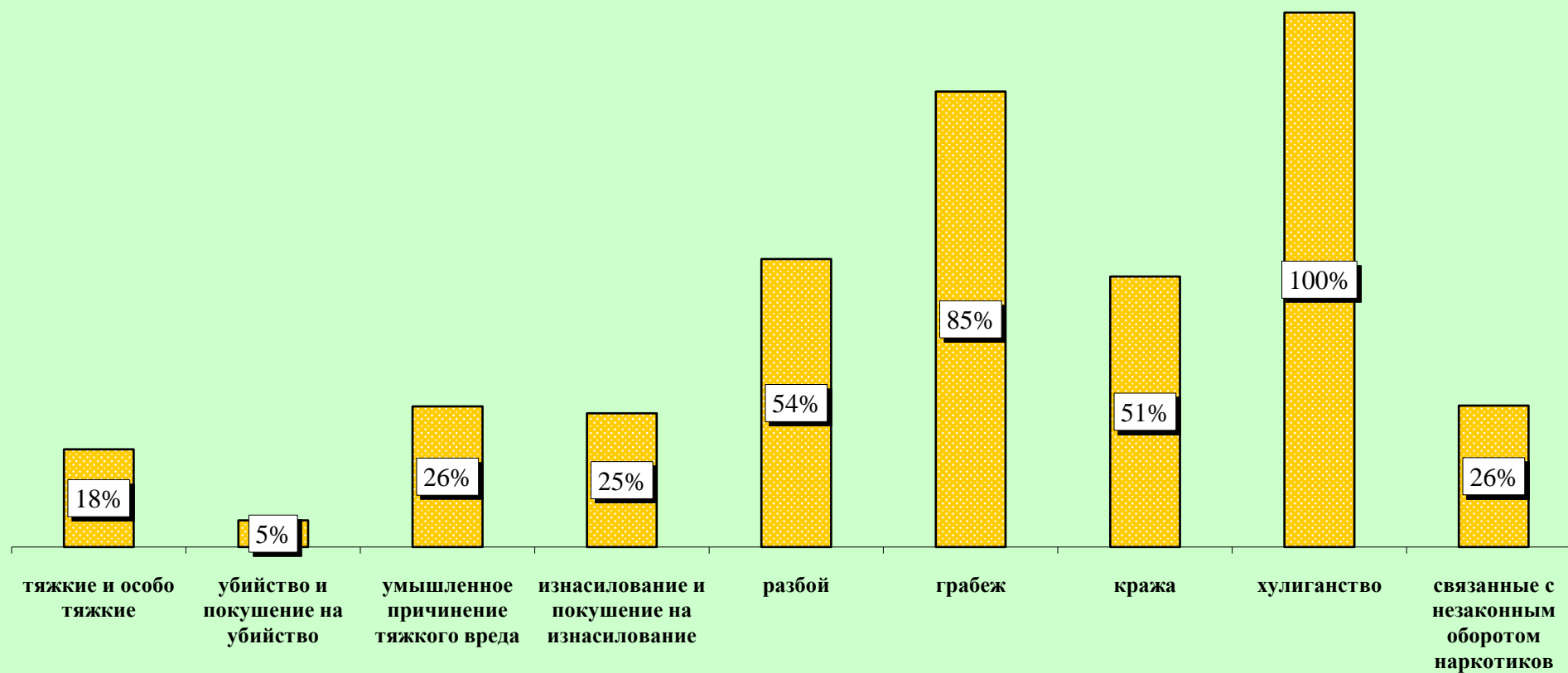
## Структура преступности (в %)



## Удельный вес отдельных видов преступлений от общего числа зарегистрированных преступлений, %



**Удельный вес преступлений, совершенных в общественных местах, от количества зарегистрированных преступлений данного вида, %**



## Динамика отдельных видов преступлений

