

**ПРОКУРАТУРА ЛИПЕЦКОЙ ОБЛАСТИ  
УПРАВЛЕНИЕ ПРАВОВОЙ СТАТИСТИКИ,  
ИНФОРМАЦИОННЫХ ТЕХНОЛОГИЙ И  
ЗАЩИТЫ ИНФОРМАЦИИ**

# **СОСТОЯНИЕ ПРЕСТУПНОСТИ НА ТЕРРИТОРИИ ЛИПЕЦКОЙ ОБЛАСТИ**

---

за 11 месяцев 2023 года



г. Липецк – 2023 год

## СОДЕРЖАНИЕ

Краткая характеристика состояния преступности	3
Графическое представление данных о состоянии преступности	5
Диаграмма 1. Динамика преступности	5
Диаграмма 2. Структура зарегистрированных преступлений по категориям	6
Диаграмма 3. Сведения о предварительно расследованных и нераскрытых преступлениях	7
Диаграмма 4. Преступления, совершенные в состоянии наркотического опьянения	8
Диаграмма 5. Преступления, совершенные в состоянии алкогольного опьянения	9
Диаграмма 6. Преступления, совершенные лицами, ранее совершавшими преступления	10
Диаграмма 7. Преступления, совершенные организованной группой или преступным сообществом	11
Диаграмма 8. Структура преступности (в%)	12
Диаграмма 9. Удельный вес отдельных видов преступлений от общего числа зарегистрированных преступлений, %	13
Диаграмма 10. Удельный вес преступлений, совершенных на улицах, площадях, в парках, скверах, от количества преступлений данного вида, %	14
Диаграмма 11. Динамика отдельных видов преступлений	15

## **КРАТКАЯ ХАРАКТЕРИСТИКА СОСТОЯНИЯ ПРЕСТУПНОСТИ В ЛИПЕЦКОЙ ОБЛАСТИ**

За 11 мес. 2023 г. на территории Липецкой области зарегистрировано 13328 преступлений, что на 214 больше (+1,6%), чем за аналогичный период прошлого года. В целом по России снижение составило 1%, по ЦФО снижение на 2,9%.

Общая раскрываемость преступлений составила 53,1% (за 11 мес. 2022 г. – 60,3%).

Тяжких и особо тяжких преступлений учтено 3761 или на 19,4% больше, чем за 11 мес. 2022 года (3150).

Раскрываемость тяжких и особо тяжких преступлений уменьшилась на 0,1% в сравнении с аналогичным периодом прошлого года и составила 44,9%.

Более половины от всех зарегистрированных преступлений (55,5%) составляют хищения чужого имущества, совершенные путем краж – 4343 (-8%), мошенничества - 2716 (+59,8%), присвоения или растраты - 65 (-29,3%), грабежей – 247 (-2%), разбоев - 25 (+31,6%).

За 11 мес. 2023 года правоохранительными органами зарегистрировано 1033 преступления в сфере незаконного оборота наркотиков (1165 – 11 мес. 2022 г.).

Число преступлений, совершенных в состоянии наркотического опьянения, уменьшилось на 13% и составило 20 (23 – 11 мес. 2022 г.).

Количество зарегистрированных преступлений, связанных с незаконным оборотом оружия, уменьшилось на 35,5% и составило 98 (152 – 11 мес. 2022 г.).

Количество преступлений экономической направленности увеличилось на 7,4% (с 876 за 11 мес. 2022 г. до 941 за 11 мес. 2023 г.). Удельный вес преступлений данной категории в общем числе зарегистрированных преступлений составляет 7,1%.

За 11 мес. 2023 г. выявлено 407 (+94,7%) преступлений коррупционной направленности, удельный вес которых в общем числе зарегистрированных преступлений составил 3,1%.

Число преступлений, предусмотренных статьей 290 УК РФ, увеличилось на 66,7% и составило 60 (36 - за 11 мес. 2022 г.).

Число преступлений, предусмотренных статьей 291 УК РФ, увеличилось на 51,5% и составило 50 (33 - за 11 мес. 2022 г.).

Число преступлений, предусмотренных статьей 291.1 УК РФ, снизилось на 60% и составило 2 (5 - за 11 мес. 2022 г.).

Число преступлений, предусмотренных статьей 291.2 УК РФ, увеличилось на 355% и составило 182 (40 - за 11 мес. 2022 г.).

Число преступлений, предусмотренных статьей 292 УК РФ, уменьшилось на 6,1% и составило 31 (33 - за 11 мес. 2022 г.).

Снизилось на 2,6% количество убийств и покушений на убийство (с 39 до 38), на 36,6% увеличилось количество фактов умышленного причинения тяжкого вреда здоровью (с 93 до 127), в том числе на 58,3% выросло число преступлений, предусмотренных ч. 4 ст. 111 УК РФ (с 24 до 38).

Ущерб от преступлений (по окончанным и приостановленным уголовным делам) составил 1686151,6 тыс. руб., что на 27,3% больше аналогичного показателя прошлого года (1325294 тыс. руб.).

Сотрудниками органов внутренних дел предварительно расследовано 5340 преступлений (-4,3%), следственных органов Следственного комитета Российской Федерации – 834 (+18,1%), службы судебных приставов – 406 (-14,9%), органов ФСБ - 23 (-11,6%).

За 11 мес. 2023 г. раскрыто 6607 преступлений из числа находившихся в производстве, что на 195 преступлений меньше, чем за аналогичный период прошлого года (6802).

Нераскрыто 5835 преступлений, что на 30,4% больше аналогичного показателя прошлого периода (4473).

Из общего количества нераскрытых преступлений на тяжкие и особо тяжкие преступления за 11 мес. 2023 г. приходится 32,4% (за 11 мес. 2022 г. – 32,7%).

Анализ социально-криминологической характеристики преступности за 11 мес. 2023 года показывает, что более половины (3922; 11 мес. 2022 г. – 4439) преступлений совершено лицами, ранее совершавшими преступления. Их удельный вес составляет 59,4% (11 мес. 2022 г. – 65,3%) от всех предварительно расследованных преступлений в отчетном периоде.

В целом по области число преступлений, совершенных лицами, ранее совершавшими преступления, уменьшилось на 11,6%.

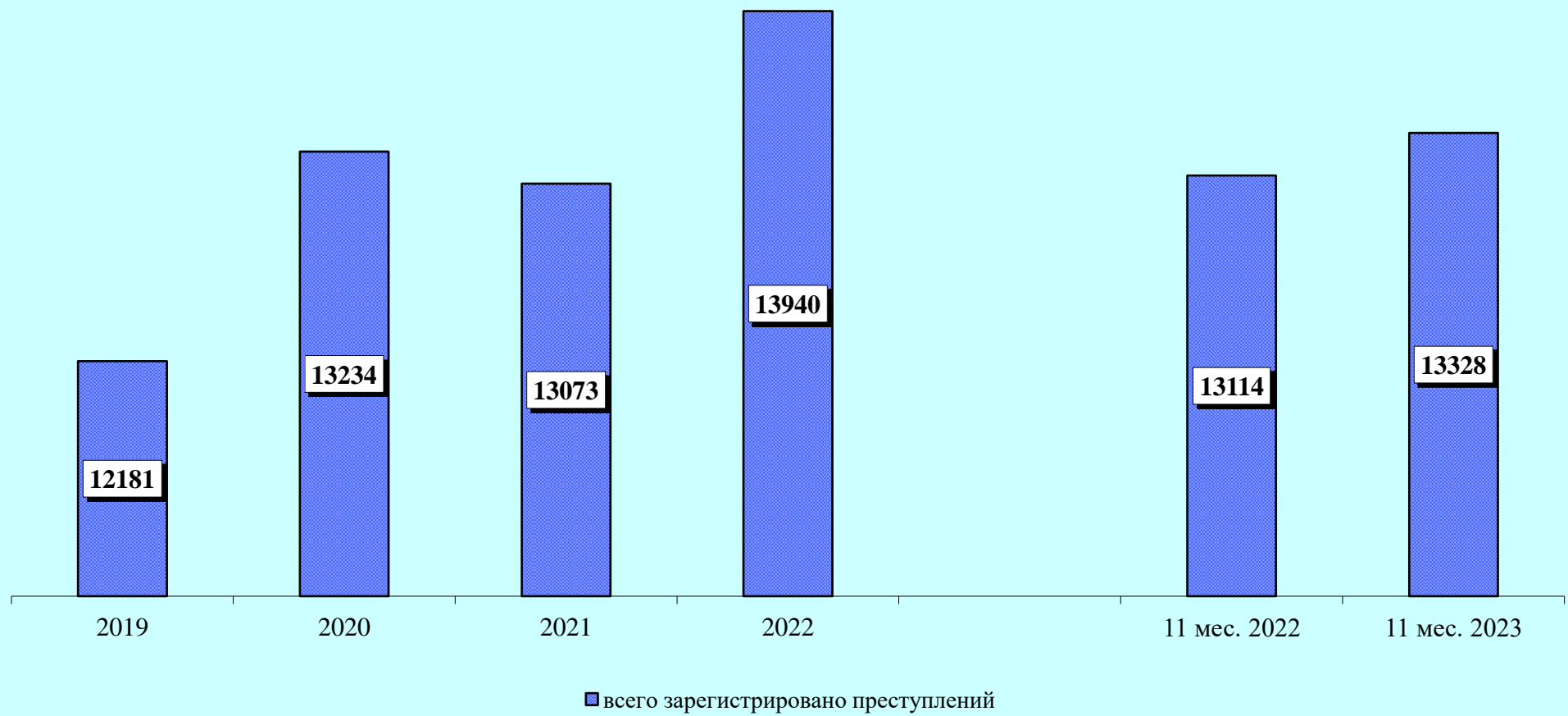
За 11 мес. 2023 года каждое шестое преступление (18,2%) совершено в состоянии алкогольного опьянения (11 мес. 2022 г. – 23,4%). Количество преступлений данной категории снизилось на 24,5% (с 1594 до 1203).

В целом по Российской Федерации наблюдается снижение на 11,8% преступлений, совершенных в состоянии алкогольного опьянения. Удельный вес данного вида преступлений по РФ составляет 22,4%.

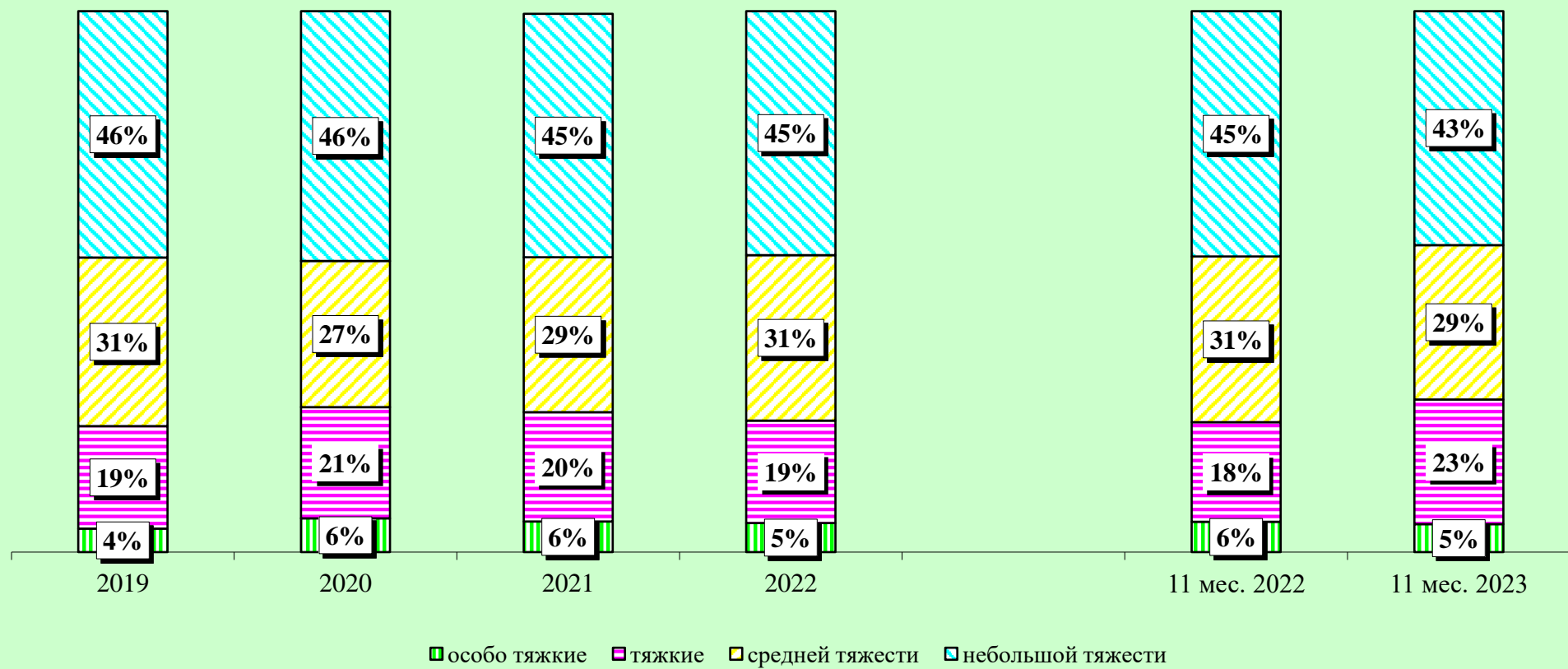
Преступность среди несовершеннолетних снизилась на 25,3% (с 233 до 174). Удельный вес преступлений, совершенных несовершеннолетними или при их соучастии, составил 2,6%.

На 0,9% (с 4020 до 4057) увеличилось число зарегистрированных преступлений, которые совершены в общественных местах. Их удельный вес в общем числе зарегистрированных преступлений составляет 30,4% (11 мес. 2022 г. – 30,7%).

# Динамика преступности



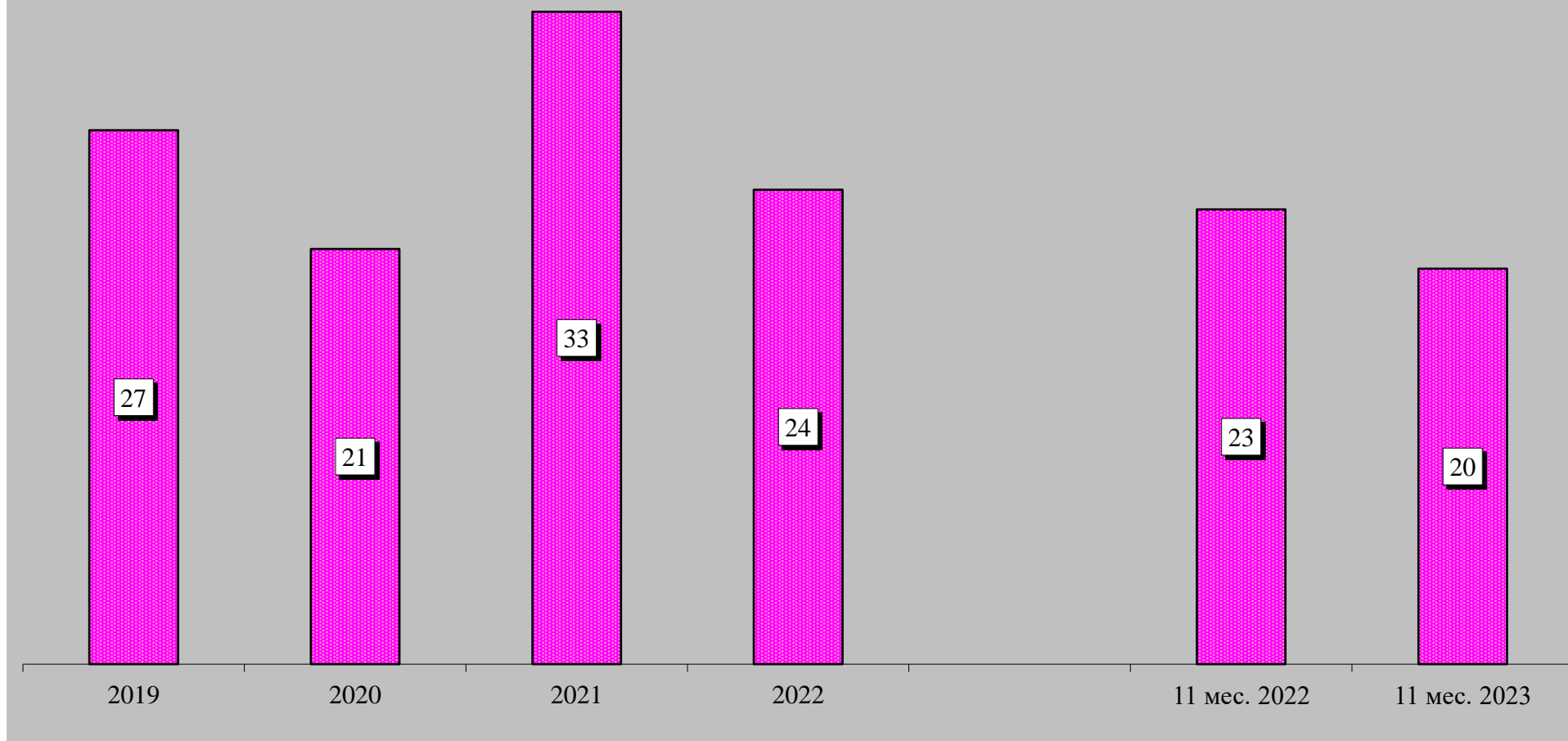
## Структура зарегистрированных преступлений по категориям



## Сведения о предварительно расследованных и нераскрытых преступлениях

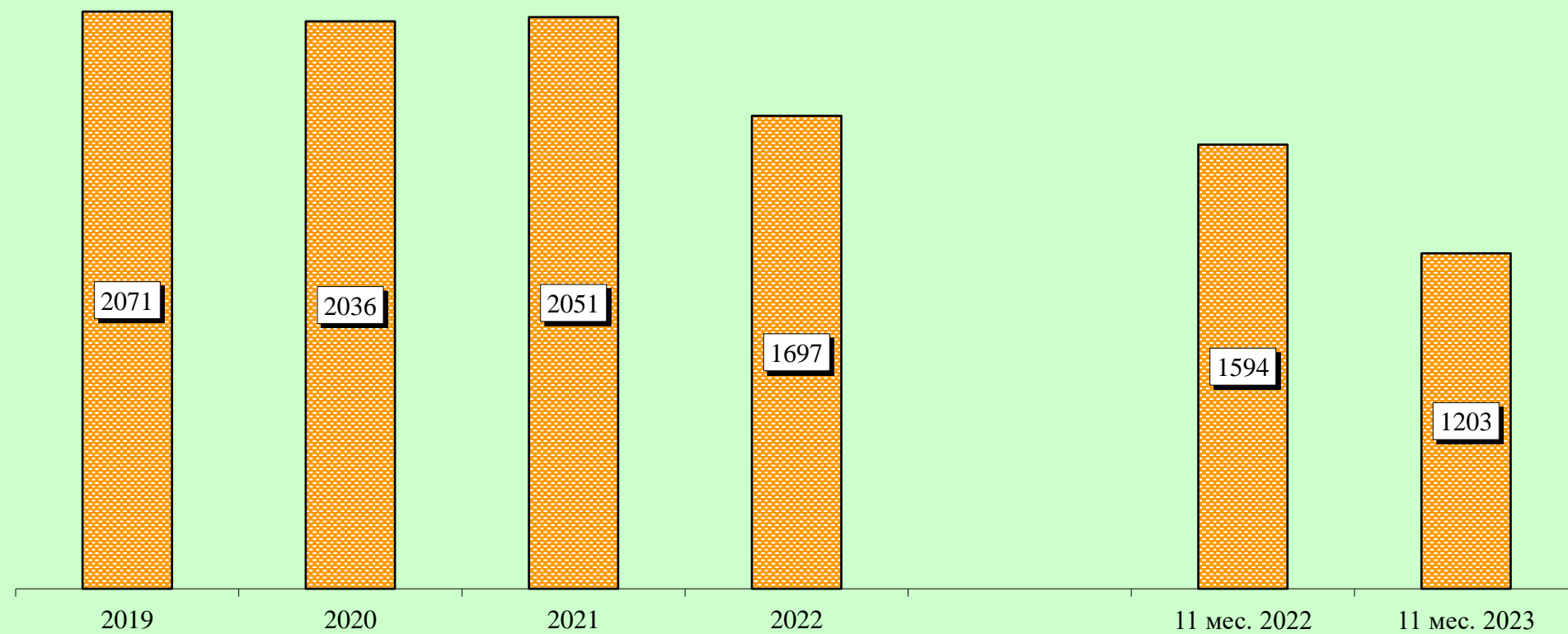


## Преступления, совершенные в состоянии наркотического опьянения

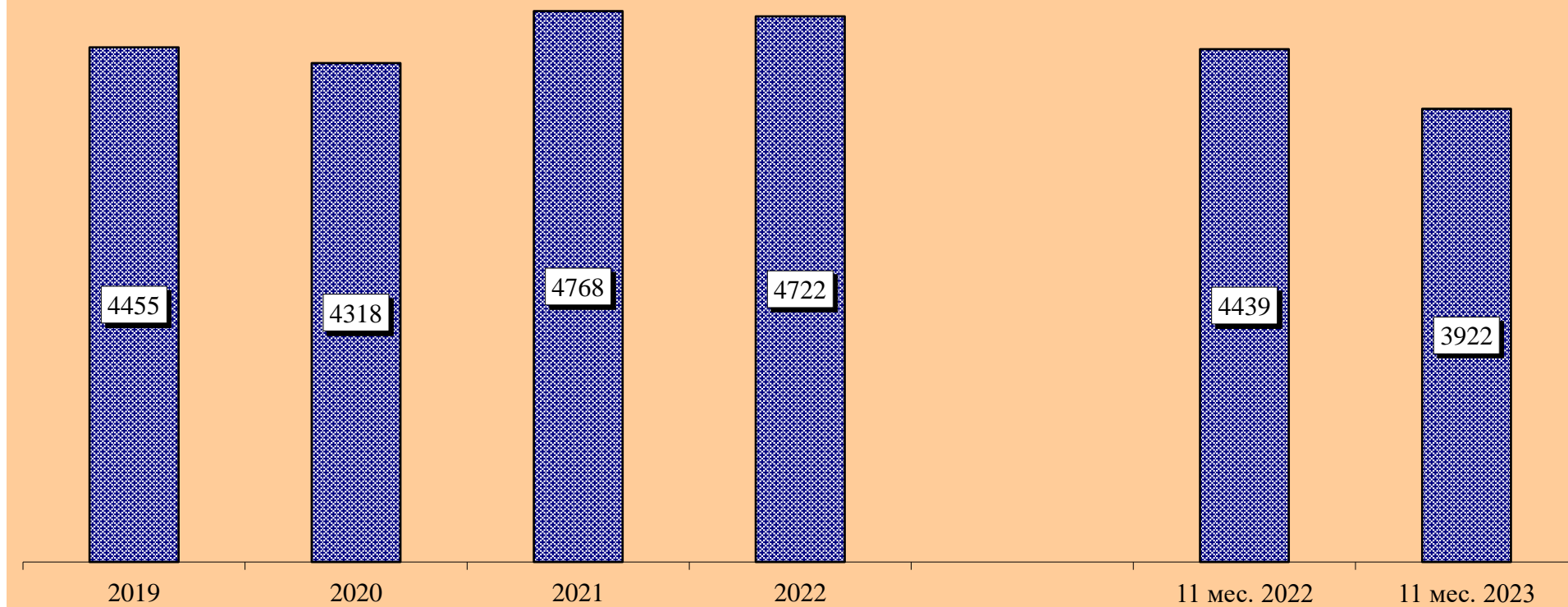




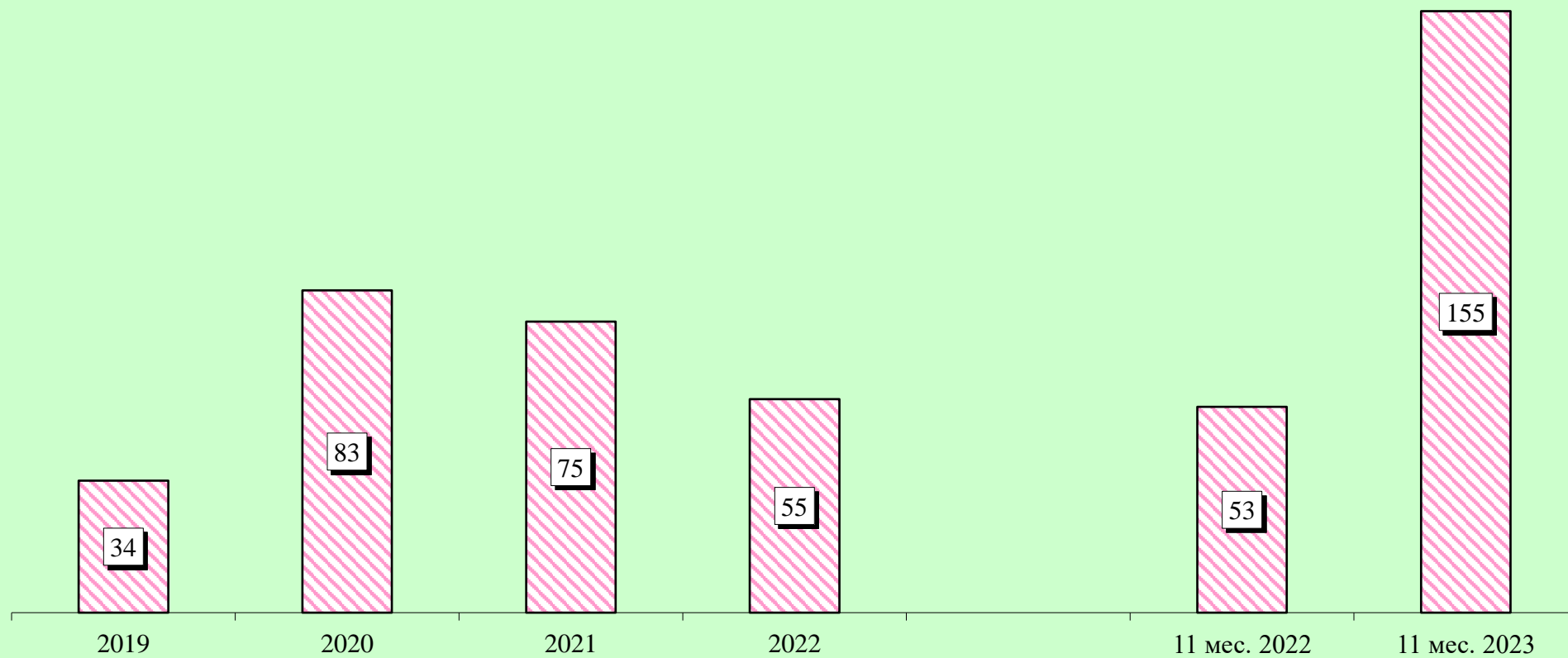
## Преступления, совершенные в состоянии алкогольного опьянения



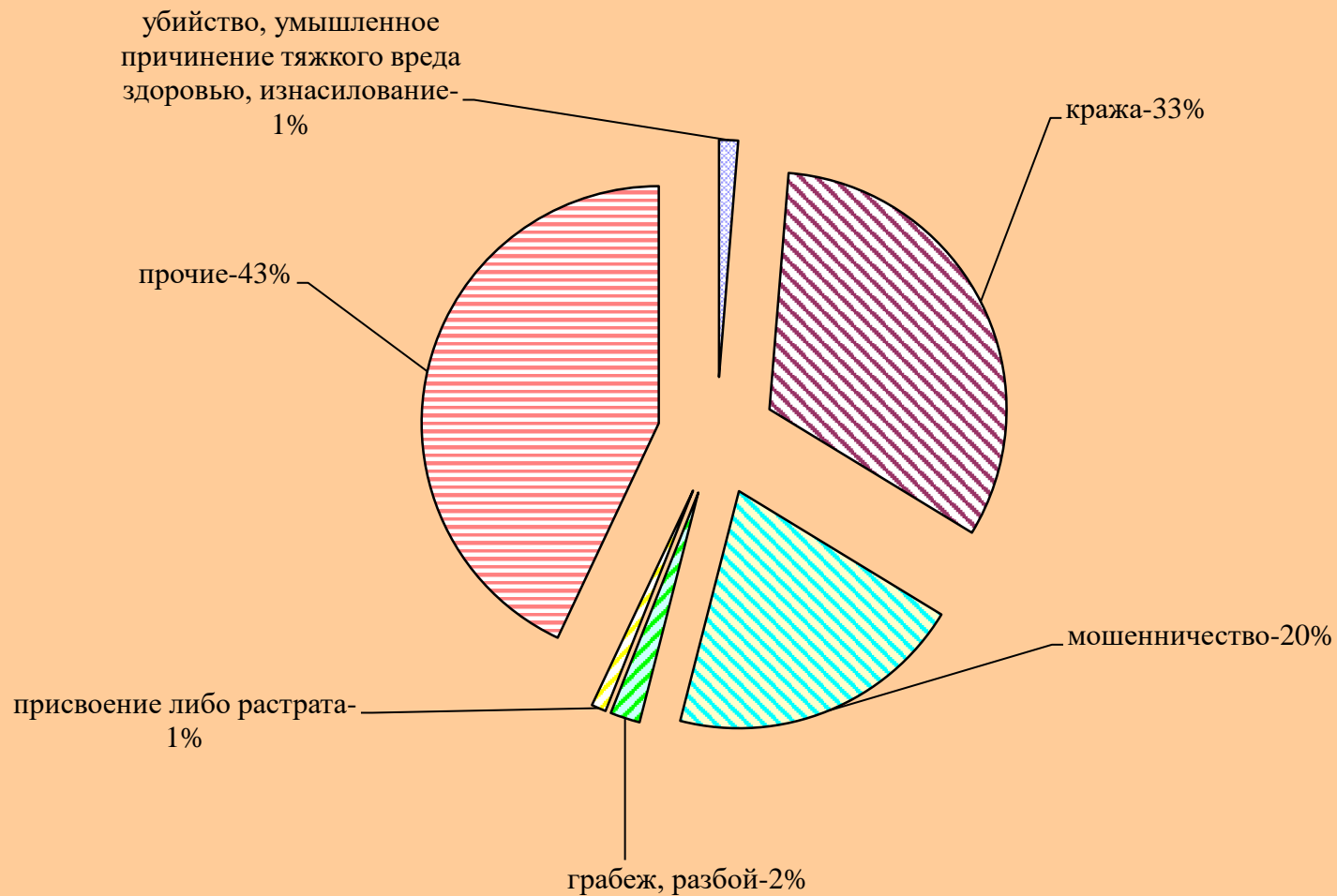
## Преступления, совершенные лицами, ранее совершавшими преступления



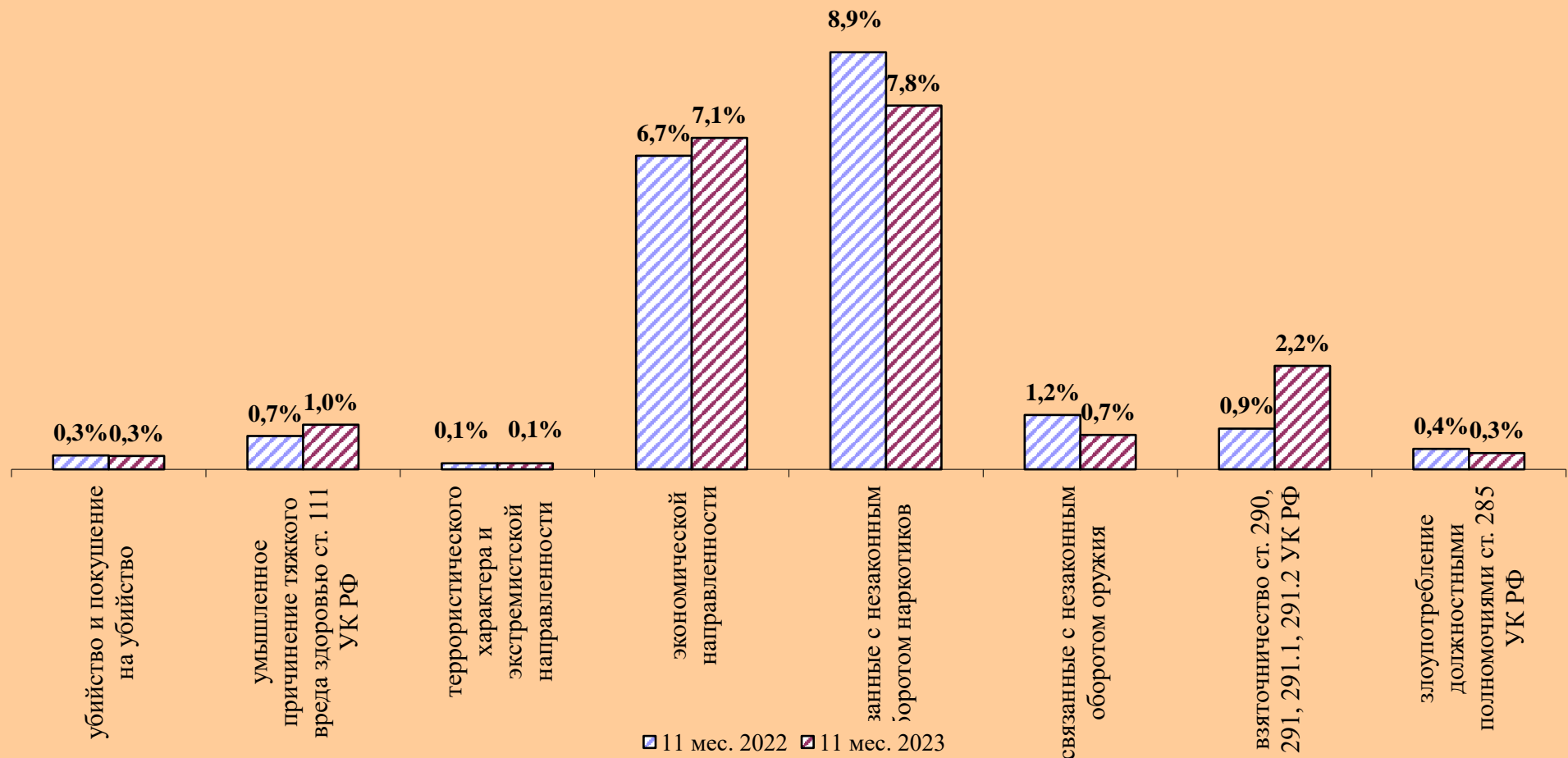
## Преступления, совершенные организованной группой или преступным сообществом



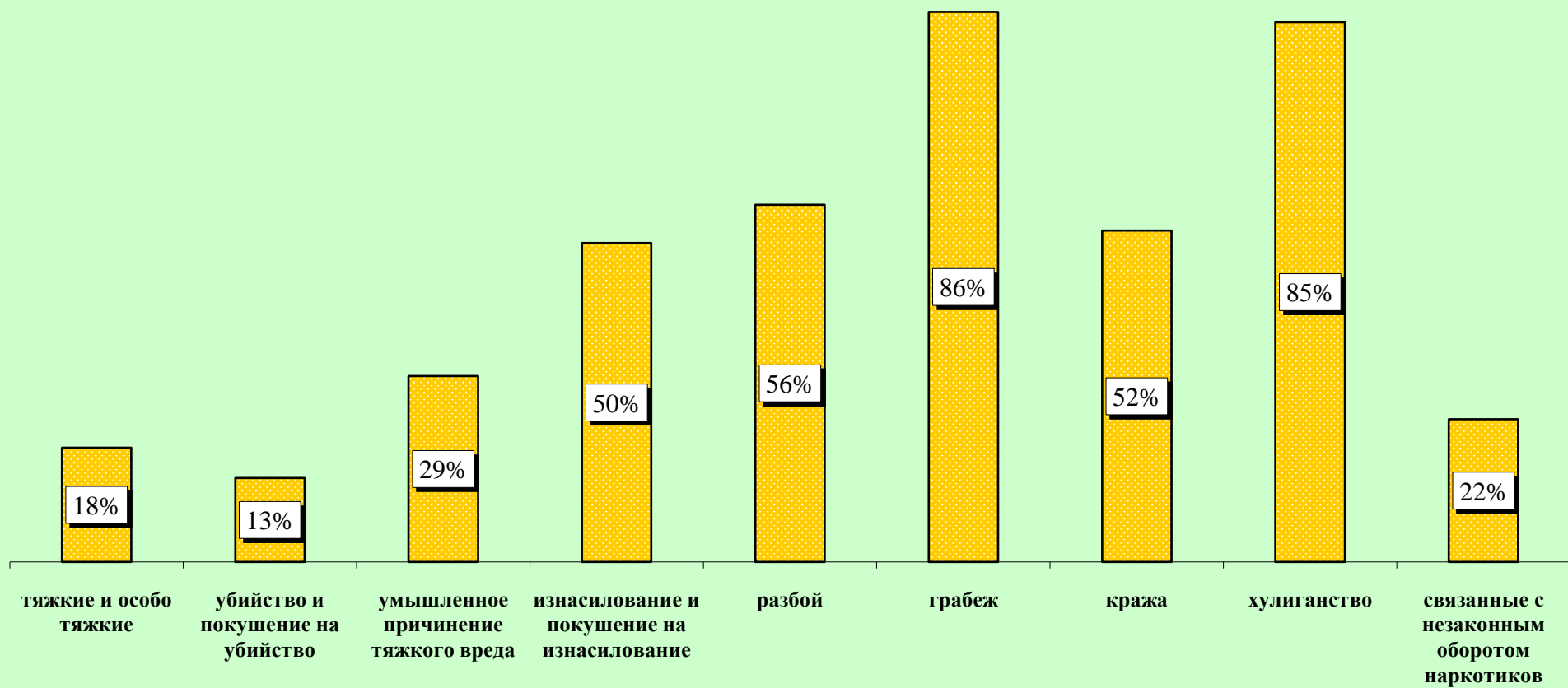
## Структура преступности (в %)



## Удельный вес отдельных видов преступлений от общего числа зарегистрированных преступлений, %



**Удельный вес преступлений, совершенных в общественных местах, от количества зарегистрированных преступлений данного вида, %**



## Динамика отдельных видов преступлений

