

**ПРОКУРАТУРА ЛИПЕЦКОЙ ОБЛАСТИ
УПРАВЛЕНИЕ ПРАВОВОЙ СТАТИСТИКИ,
ИНФОРМАЦИОННЫХ ТЕХНОЛОГИЙ И
ЗАЩИТЫ ИНФОРМАЦИИ**

СОСТОЯНИЕ ПРЕСТУПНОСТИ НА ТЕРРИТОРИИ ЛИПЕЦКОЙ ОБЛАСТИ

за 12 месяцев 2023 года



г. Липецк – 2024 год

СОДЕРЖАНИЕ

Краткая характеристика состояния преступности	3
Графическое представление данных о состоянии преступности	5
Диаграмма 1. Динамика преступности	5
Диаграмма 2. Структура зарегистрированных преступлений по категориям	6
Диаграмма 3. Сведения о предварительно расследованных и нераскрытых преступлениях	7
Диаграмма 4. Преступления, совершенные в состоянии наркотического опьянения	8
Диаграмма 5. Преступления, совершенные в состоянии алкогольного опьянения	9
Диаграмма 6. Преступления, совершенные лицами, ранее совершавшими преступления	10
Диаграмма 7. Преступления, совершенные организованной группой или преступным сообществом	11
Диаграмма 8. Структура преступности (в%)	12
Диаграмма 9. Удельный вес отдельных видов преступлений от общего числа зарегистрированных преступлений, %	13
Диаграмма 10. Удельный вес преступлений, совершенных на улицах, площадях, в парках, скверах, от количества преступлений данного вида, %	14
Диаграмма 11. Динамика отдельных видов преступлений	15

КРАТКАЯ ХАРАКТЕРИСТИКА СОСТОЯНИЯ ПРЕСТУПНОСТИ В ЛИПЕЦКОЙ ОБЛАСТИ

За 12 мес. 2023 г. на территории Липецкой области зарегистрировано 14184 преступления, что на 244 больше (+1,8%), чем за аналогичный период прошлого года. В целом по России снижение составило 1%, по ЦФО снижение на 2,8%.

Общая раскрываемость преступлений составила 49,4% (за 12 мес. 2022 г. – 55,2%).

Тяжких и особо тяжких преступлений учтено 3986 или на 17,7% больше, чем за 12 мес. 2022 года (3388).

Раскрываемость тяжких и особо тяжких преступлений увеличилась на 0,3% в сравнении с аналогичным периодом прошлого года и составила 41,4%.

Более половины от всех зарегистрированных преступлений (55,9%) составляют хищения чужого имущества, совершенные путем краж – 4627 (-8,4%), мошенничества - 2970 (+56,7%), присвоения или растраты - 61 (-36,5%), грабежей – 257 (-6,5%), разбоев - 27 (+42,1%).

За 12 мес. 2023 года правоохранительными органами зарегистрировано 1071 преступление в сфере незаконного оборота наркотиков (1212 – 12 мес. 2022 г.).

Число преступлений, совершенных в состоянии наркотического опьянения, уменьшилось на 16,7% и составило 20 (24 – 12 мес. 2022 г.).

Количество зарегистрированных преступлений, связанных с незаконным оборотом оружия, уменьшилось на 36% и составило 105 (164 – 12 мес. 2022 г.).

Количество преступлений экономической направленности увеличилось на 1,4% (с 902 за 12 мес. 2022 г. до 915 за 12 мес. 2023 г.). Удельный вес преступлений данной категории в общем числе зарегистрированных преступлений составляет 6,4%.

За 12 мес. 2023 г. выявлено 403 (+67,2%) преступления коррупционной направленности, удельный вес которых в общем числе зарегистрированных преступлений составил 2,8%.

Число преступлений, предусмотренных статьей 290 УК РФ, увеличилось на 130,8% и составило 60 (26 - за 12 мес. 2022 г.).

Число преступлений, предусмотренных статьей 291 УК РФ, увеличилось на 51,5% и составило 50 (33 - за 12 мес. 2022 г.).

Число преступлений, предусмотренных статьей 291.1 УК РФ, снизилось на 60% и составило 2 (5 - за 12 мес. 2022 г.).

Число преступлений, предусмотренных статьей 291.2 УК РФ, увеличилось на 391,9% и составило 182 (37 - за 12 мес. 2022 г.).

Число преступлений, предусмотренных статьей 292 УК РФ, уменьшилось на 19,3% и составило 25 (31 - за 12 мес. 2022 г.).

Выросло на 4,5% количество убийств и покушений на убийство (с 44 до 46), на 34,4% увеличилось количество фактов умышленного причинения тяжкого вреда здоровью (с 93 до 125), в том числе на 58,3% выросло число преступлений, предусмотренных ч. 4 ст. 111 УК РФ (с 24 до 38).

Ущерб от преступлений (по окончанным и приостановленным уголовным делам) составил 2155601,8 тыс. руб., что на 41,5% больше аналогичного показателя прошлого года (1523062,3 тыс. руб.).

Сотрудниками органов внутренних дел предварительно расследовано 5603 преступления (-4,9%), следственных органов Следственного комитета Российской Федерации – 903 (+21,9%), службы судебных приставов – 454 (-19,5%), органов ФСБ - 23 (-14,8%).

За 12 мес. 2023 г. раскрыто 6989 преступлений из числа находившихся в производстве, что на 251 преступление меньше, чем за аналогичный период прошлого года (7240).

Нераскрыто 7146 преступлений, что на 21,7% больше аналогичного показателя прошлого периода (5873).

Из общего количества нераскрытых преступлений на тяжкие и особо тяжкие преступления за 12 мес. 2023 г. приходится 32,1% (за 12 мес. 2022 г. – 30,7%).

Анализ социально-криминологической характеристики преступности за 12 мес. 2023 года показывает, что более половины (4176; 12 мес. 2022 г. – 4722) преступлений совершено лицами, ранее совершавшими преступления. Их удельный вес составляет 59,7% (12 мес. 2022 г. – 65,2%) от всех предварительно расследованных преступлений в отчетном периоде.

В целом по области число преступлений, совершенных лицами, ранее совершавшими преступления, уменьшилось на 11,6%.

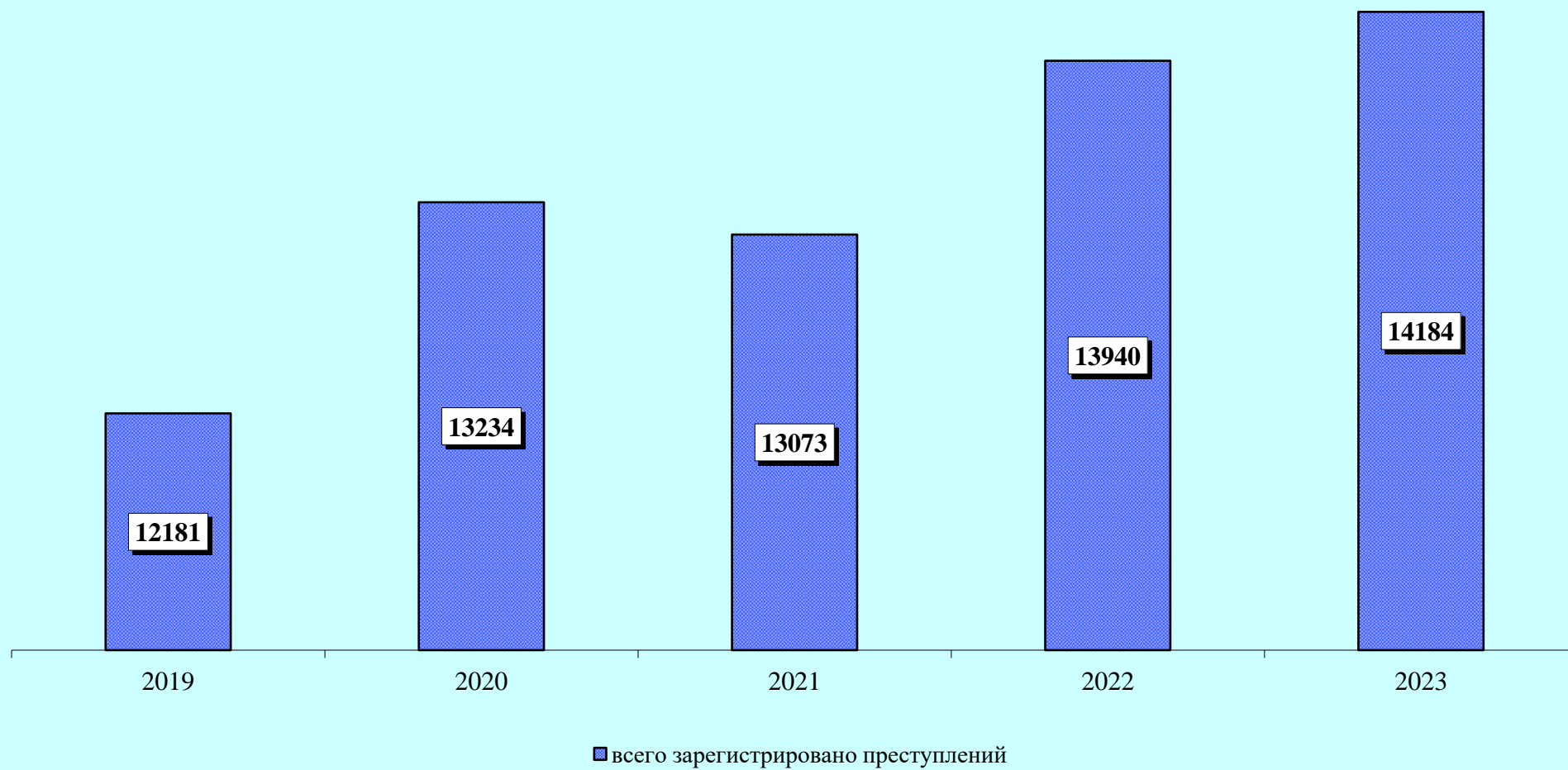
За 12 мес. 2023 года каждое шестое преступление (18,2%) совершено в состоянии алкогольного опьянения (12 мес. 2022 г. – 23,4%). Количество преступлений данной категории снизилось на 24,9% (с 1697 до 1274).

В целом по Российской Федерации наблюдается снижение на 11,9% преступлений, совершенных в состоянии алкогольного опьянения. Удельный вес данного вида преступлений по РФ составляет 22,4%.

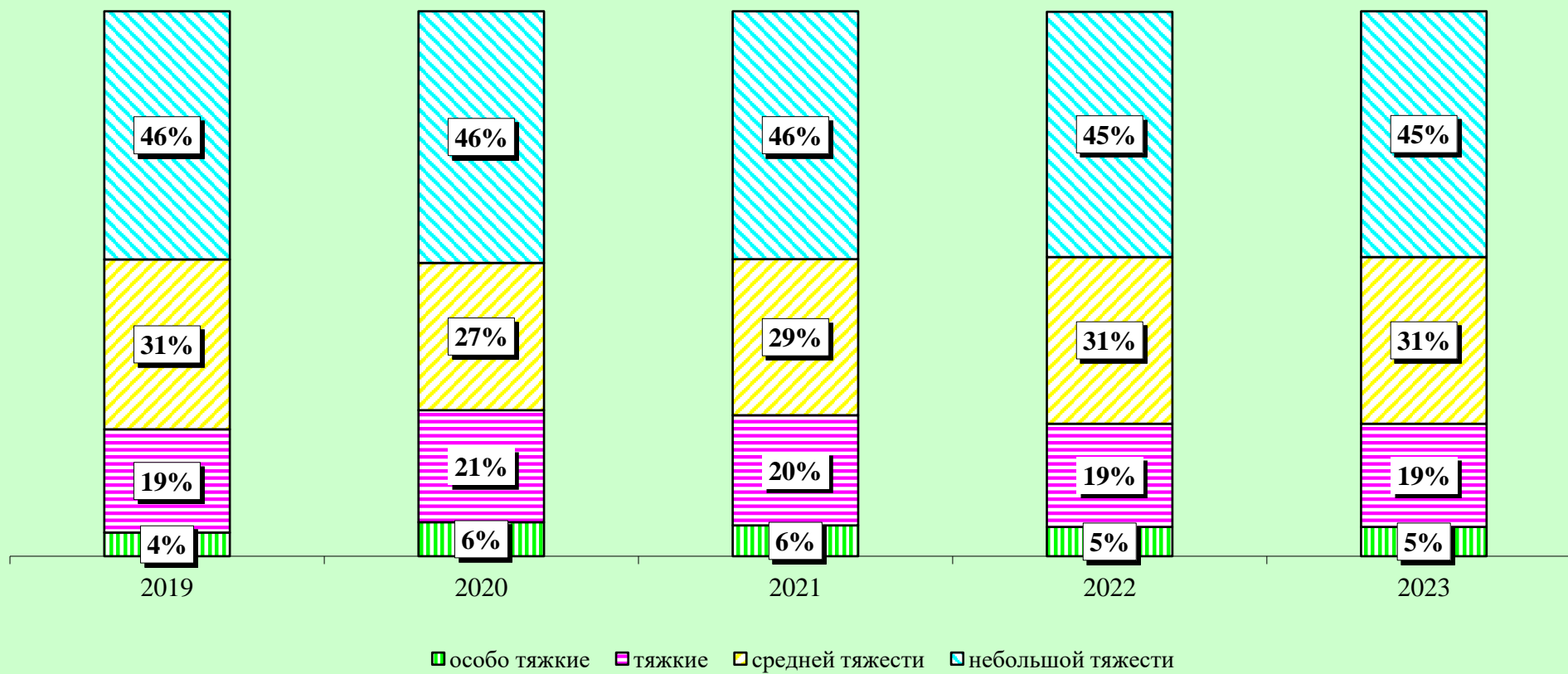
Преступность среди несовершеннолетних снизилась на 21,4% (с 252 до 198). Удельный вес преступлений, совершенных несовершеннолетними или при их соучастии, составил 2,8%.

На 11,9% (с 4324 до 3810) уменьшилось число зарегистрированных преступлений, которые совершены в общественных местах. Их удельный вес в общем числе зарегистрированных преступлений составляет 26,9% (12 мес. 2022 г. – 31%).

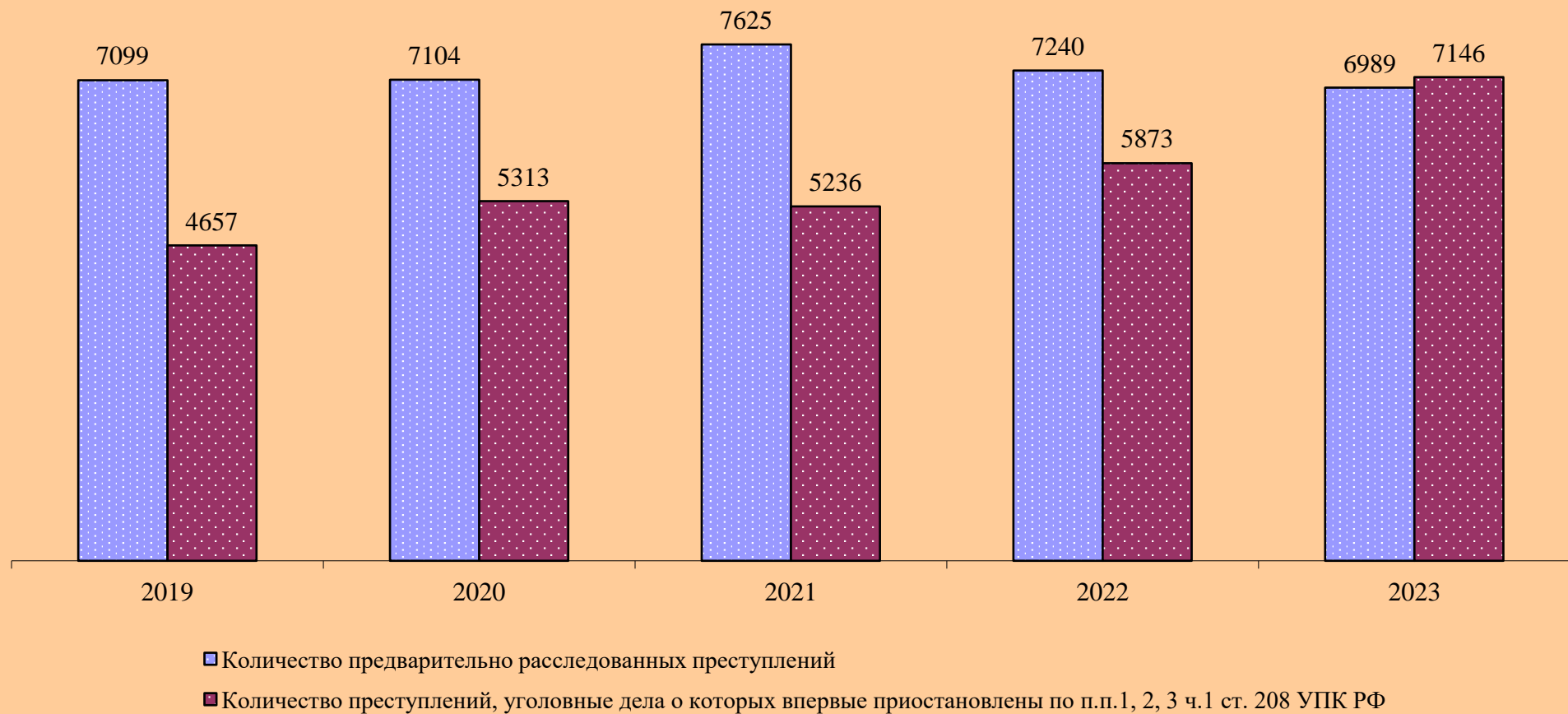
Динамика преступности



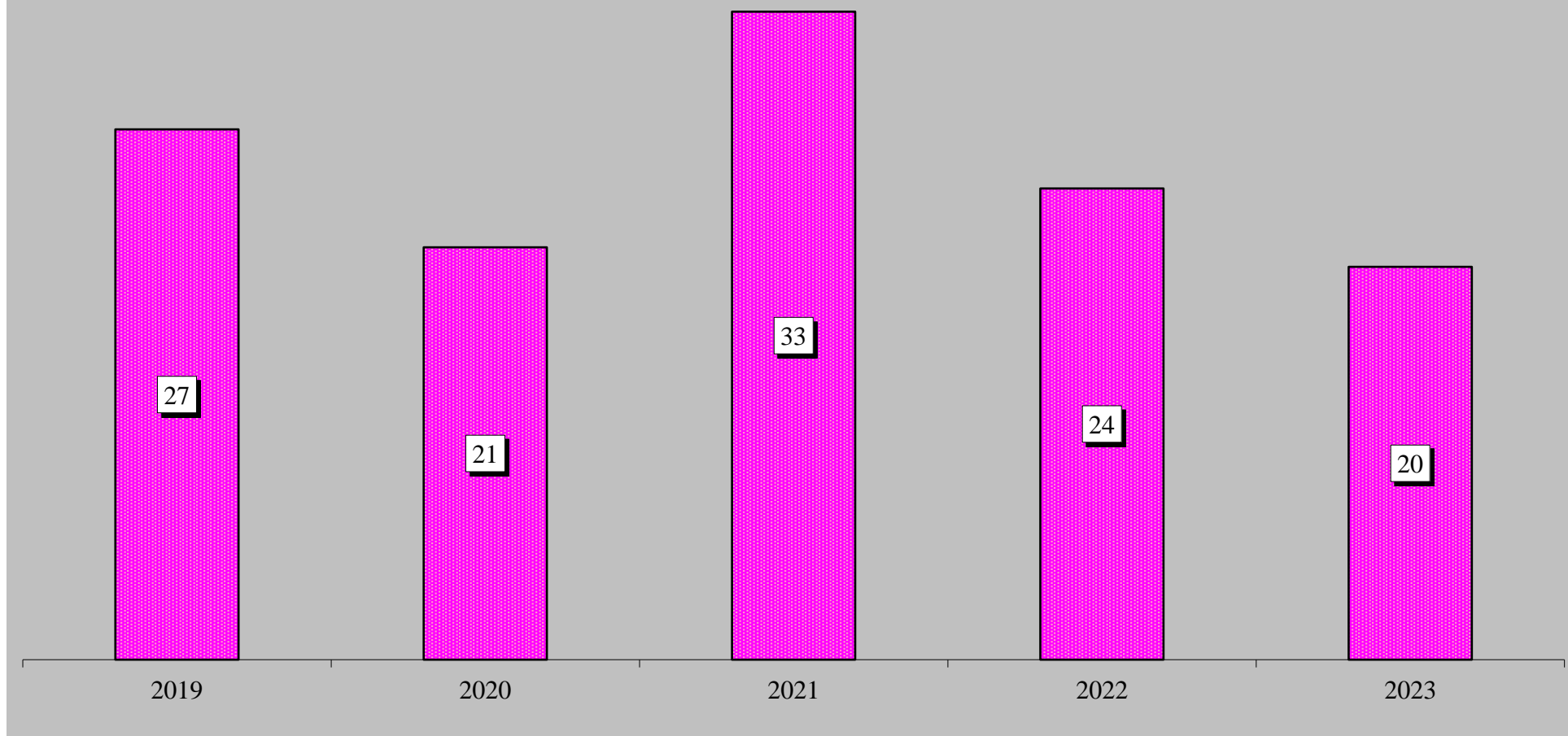
Структура зарегистрированных преступлений по категориям



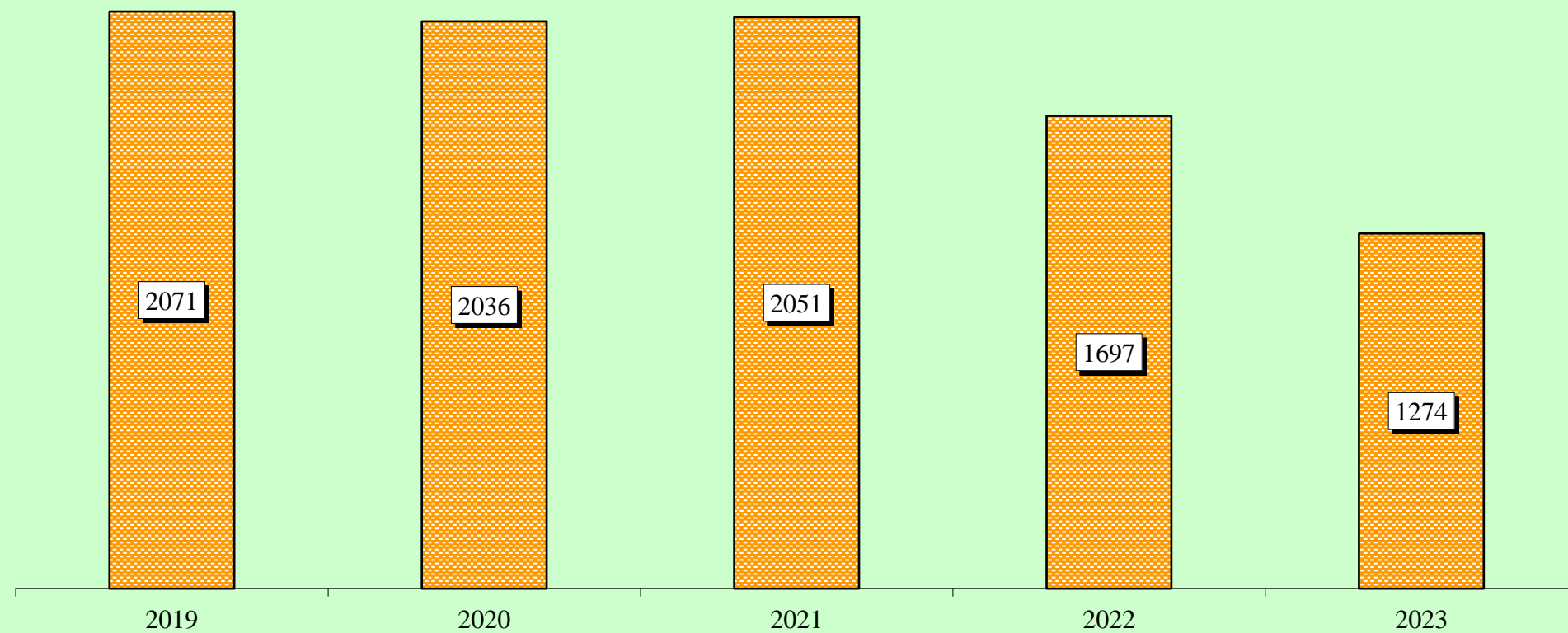
Сведения о предварительно расследованных и нераскрытых преступлениях



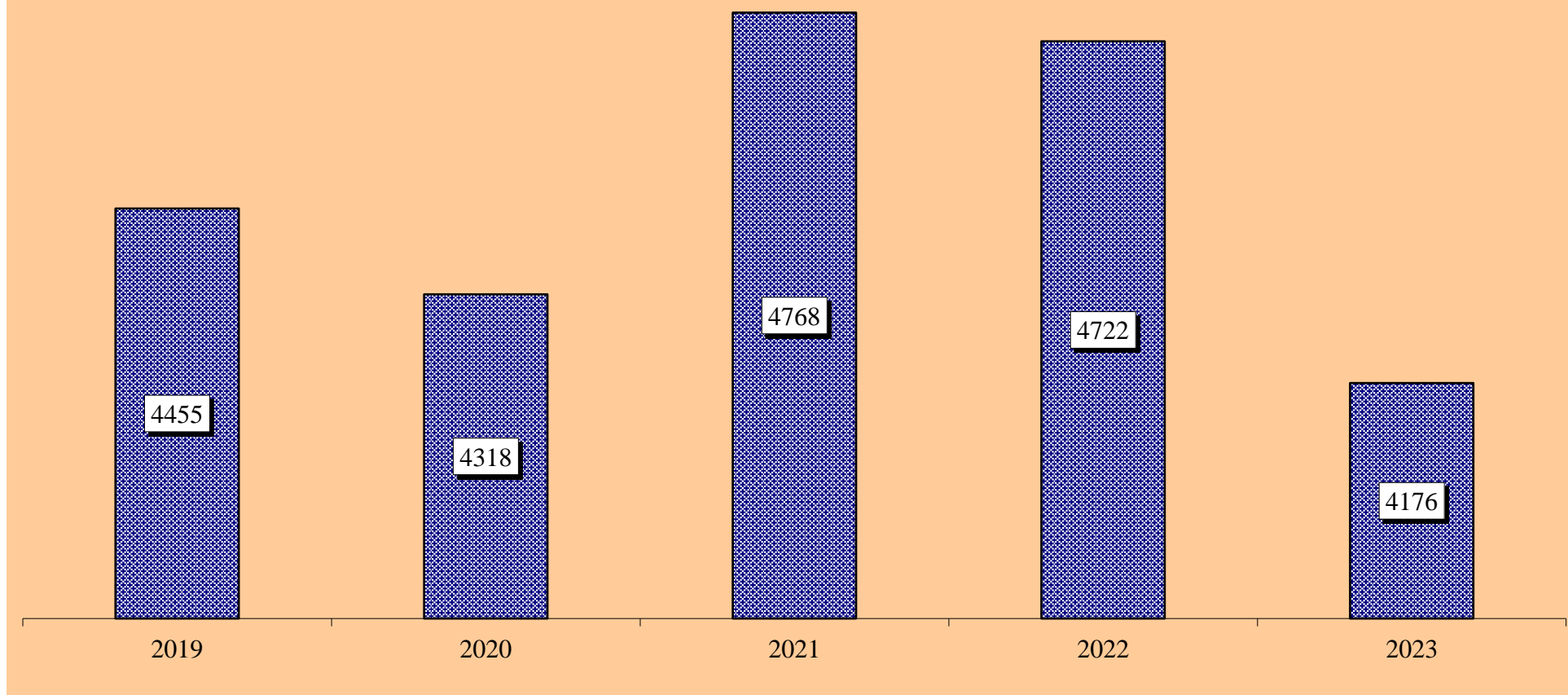
Преступления, совершенные в состоянии наркотического опьянения



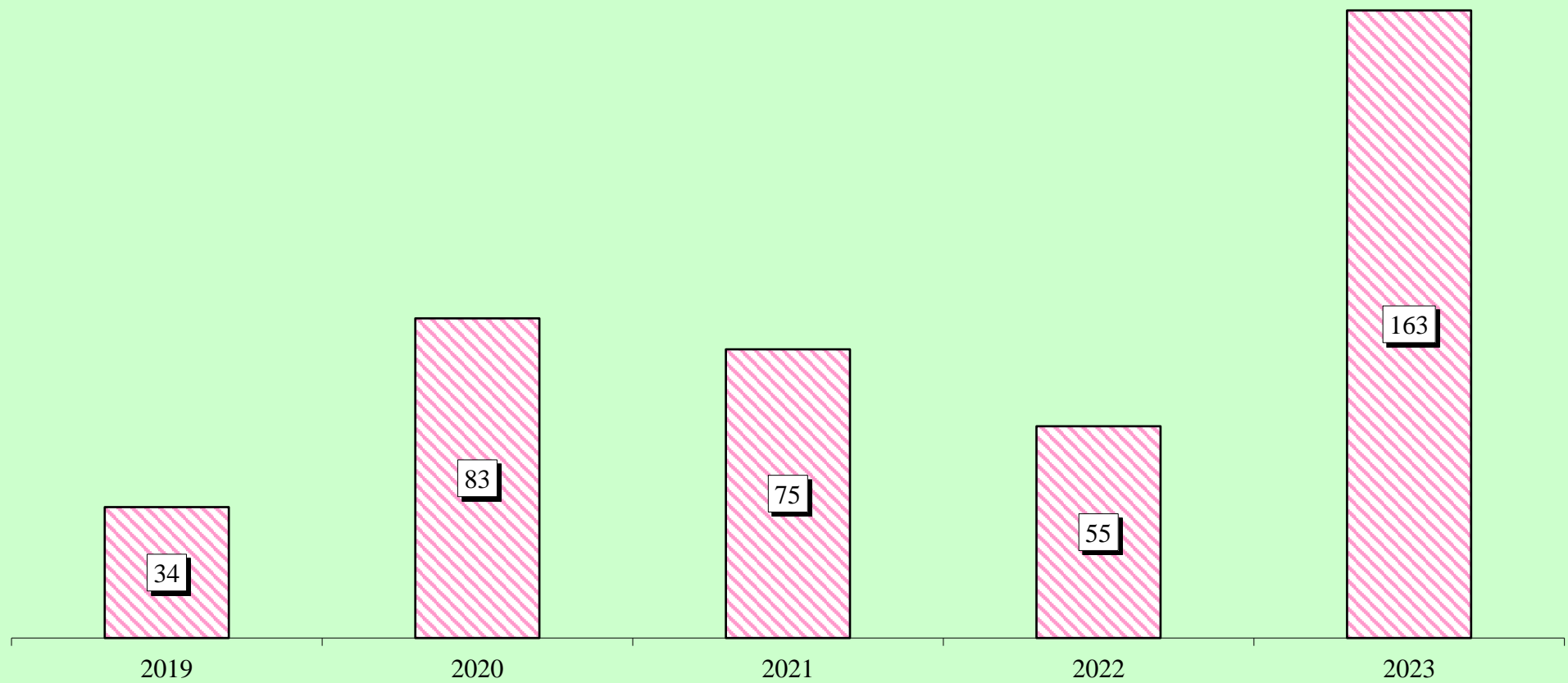
Преступления, совершенные в состоянии алкогольного опьянения



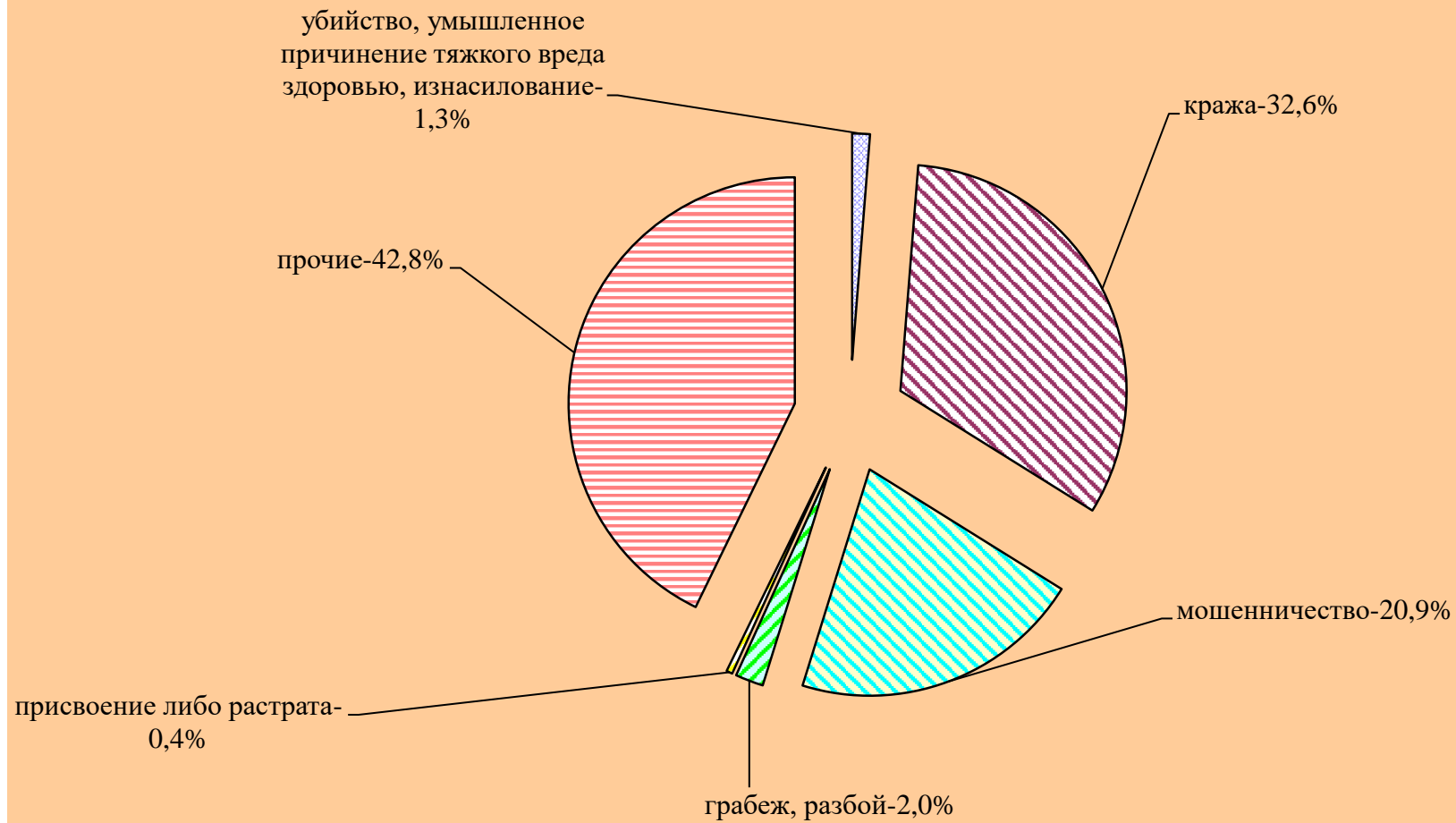
Преступления, совершенные лицами, ранее совершавшими преступления



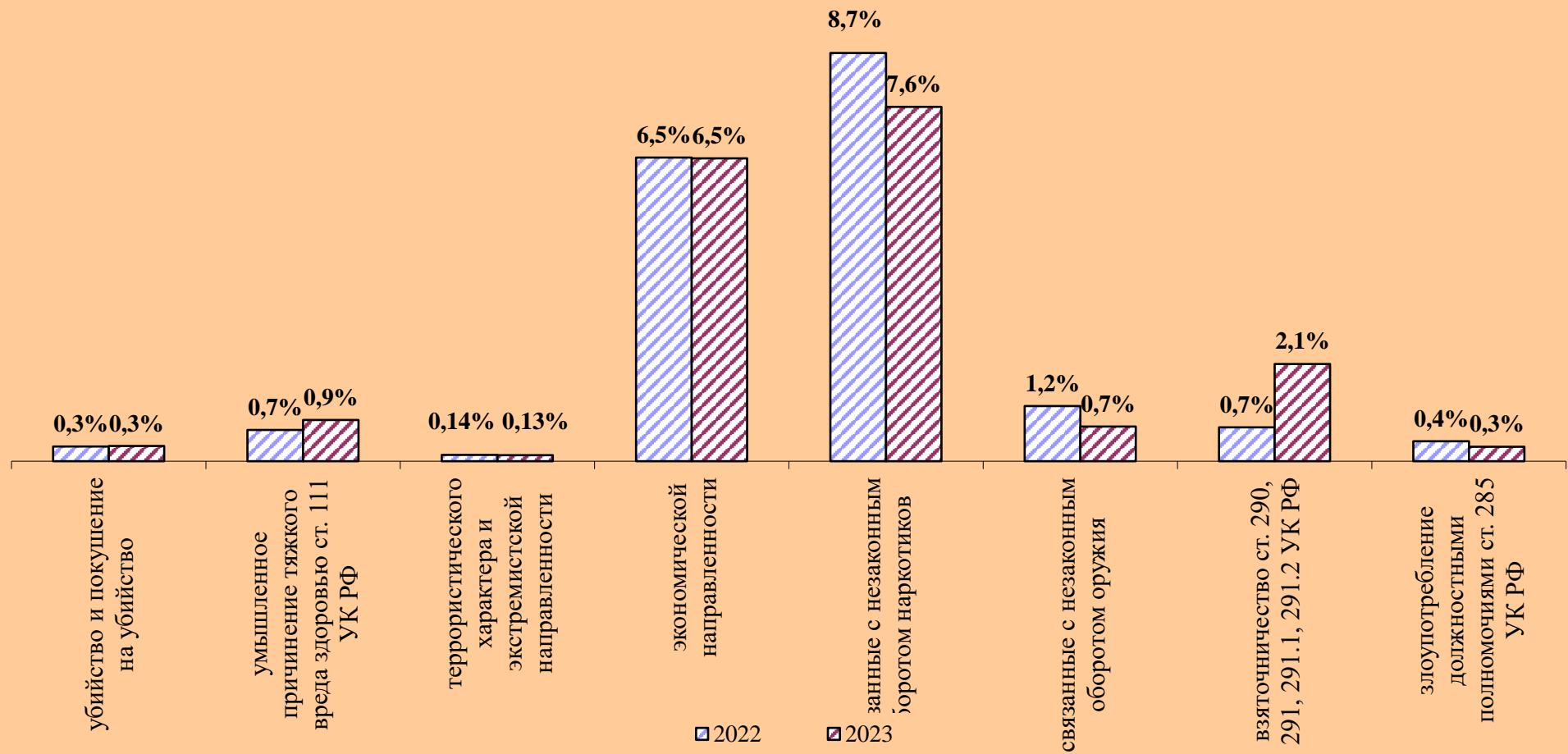
Преступления, совершенные организованной группой или преступным сообществом



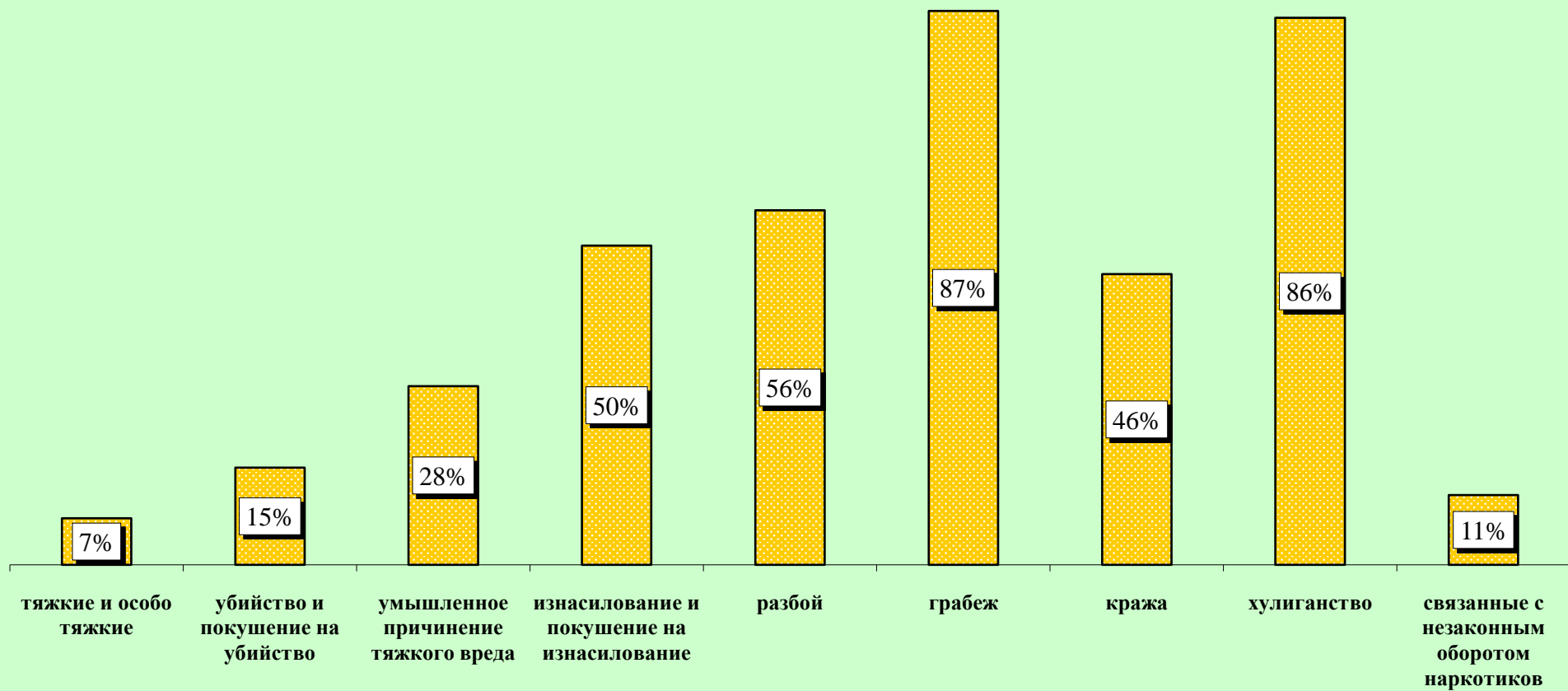
Структура преступности (в %)



Удельный вес отдельных видов преступлений от общего числа зарегистрированных преступлений, %



Удельный вес преступлений, совершенных в общественных местах, от количества зарегистрированных преступлений данного вида, %



Динамика отдельных видов преступлений

