

**ПРОКУРАТУРА ЛИПЕЦКОЙ ОБЛАСТИ  
УПРАВЛЕНИЕ ПРАВОВОЙ СТАТИСТИКИ,  
ИНФОРМАЦИОННЫХ ТЕХНОЛОГИЙ И  
ЗАЩИТЫ ИНФОРМАЦИИ**

# **СОСТОЯНИЕ ПРЕСТУПНОСТИ НА ТЕРРИТОРИИ ЛИПЕЦКОЙ ОБЛАСТИ**

---

за 5 мес. 2024 года



г. Липецк – 2024 год

## СОДЕРЖАНИЕ

Краткая характеристика состояния преступности	3
Графическое представление данных о состоянии преступности	5
Диаграмма 1. Динамика преступности	5
Диаграмма 2. Структура зарегистрированных преступлений по категориям	6
Диаграмма 3. Сведения о предварительно расследованных и нераскрытых преступлениях	7
Диаграмма 4. Преступления, совершенные в состоянии наркотического опьянения	8
Диаграмма 5. Преступления, совершенные в состоянии алкогольного опьянения	9
Диаграмма 6. Преступления, совершенные лицами, ранее совершавшими преступления	10
Диаграмма 7. Преступления, совершенные организованной группой или преступным сообществом	11
Диаграмма 8. Структура преступности (в%)	12
Диаграмма 9. Удельный вес отдельных видов преступлений от общего числа зарегистрированных преступлений, %	13
Диаграмма 10. Удельный вес преступлений, совершенных на улицах, площадях, в парках, скверах, от количества преступлений данного вида, %	14
Диаграмма 11. Динамика отдельных видов преступлений	15

## **КРАТКАЯ ХАРАКТЕРИСТИКА СОСТОЯНИЯ ПРЕСТУПНОСТИ В ЛИПЕЦКОЙ ОБЛАСТИ**

За 5 мес. 2024 г. на территории Липецкой области зарегистрировано 5435 преступлений, что на 640 меньше (-10,5%), чем за аналогичный период прошлого года. В целом по России снижение составило 5,4%, по ЦФО снижение на 2,6%.

Общая раскрываемость преступлений составила 52,2% (за 5 мес. 2023 г. – 61,1%).

Тяжких и особо тяжких преступлений учтено 1641 или на 5,6% меньше, чем за 5 мес. 2023 года (1738).

Раскрываемость тяжких и особо тяжких преступлений снизилась на 8,4% в сравнении с аналогичным периодом прошлого года и составила 43,7%.

Более половины от всех зарегистрированных преступлений (51,1%) составляют хищения чужого имущества, совершенные путем краж – 1403 (-24,8%), мошенничества - 1255 (+2,4%), присвоения или растраты - 20 (-50%), грабежей – 93 (-19,1%), разбоев - 5 (-44,4%).

За 5 мес. 2024 года правоохранительными органами зарегистрировано 383 преступления в сфере незаконного оборота наркотиков (458 – 5 мес. 2023 г.).

Число преступлений, совершенных в состоянии наркотического опьянения, увеличилось на 10% и составило 11 (10 – 5 мес. 2023 г.).

Количество зарегистрированных преступлений, связанных с незаконным оборотом оружия, увеличилось на 19% и составило 69 (58 – 5 мес. 2023 г.).

Количество преступлений экономической направленности уменьшилось на 37,9% (с 601 за 5 мес. 2023 г. до 373 за 5 мес. 2024 г.). Удельный вес преступлений данной категории в общем числе зарегистрированных преступлений составляет 6,9%.

За 5 мес. 2024 г. выявлено 128 (-45,5%) преступлений коррупционной направленности, удельный вес которых в общем числе зарегистрированных преступлений составил 2,4%.

Число преступлений, предусмотренных статьей 290 УК РФ, уменьшилось на 48,6% и составило 19 (37 - за 5 мес. 2023 г.).

Число преступлений, предусмотренных статьей 291 УК РФ, увеличилось на 10,3% и составило 32 (29 - за 5 мес. 2023 г.).

Число преступлений, предусмотренных статьей 291.1 УК РФ, увеличилось на 100% и составило 2 (1 - за 5 мес. 2023 г.).

Число преступлений, предусмотренных статьей 291.2 УК РФ, уменьшилось на 78,9% и составило 19 (90 - за 5 мес. 2023 г.).

Число преступлений, предусмотренных статьей 292 УК РФ, увеличилось на 325% и составило 34 (8 - за 5 мес. 2023 г.).

Не изменилось количество убийств и покушений на убийство (17), на 28,8% уменьшилось количество фактов умышленного причинения тяжкого вреда здоровью (с 59 до 42), в том числе на 41,2% снизилось число преступлений, предусмотренных ч. 4 ст. 111 УК РФ (с 17 до 10).

Ущерб от преступлений (по окончанным и приостановленным уголовным делам) составил 1425047,8 тыс. руб., что на 114,6% больше аналогичного показателя прошлого года (664084,4 тыс. руб.).

Сотрудниками органов внутренних дел предварительно расследовано 1978 преступлений (-27,8%), следственных органов Следственного комитета Российской Федерации – 502 (+35,3%), службы судебных приставов – 180 (+11,1%), органов ФСБ - 12 (-25%).

За 5 мес. 2024 г. раскрыто 2682 преступления из числа находившихся в производстве, что на 611 преступлений меньше, чем за аналогичный период прошлого года (3293).

Нераскрыто 2456 преступлений, что на 17,2% больше аналогичного показателя прошлого периода (2096).

Из общего количества нераскрытых преступлений на тяжкие и особо тяжкие преступления за 5 мес. 2024 г. приходится 32% (за 5 мес. 2023 г. – 32,4%).

Анализ социально-криминологической характеристики преступности за 5 мес. 2024 года показывает, что более половины (1500; 5 мес. 2023 г. – 1894) преступлений совершено лицами, ранее совершавшими преступления. Их удельный вес составляет 55,9% (5 мес. 2023 г. – 57,5%) от всех предварительно расследованных преступлений в отчетном периоде.

В целом по области число преступлений, совершенных лицами, ранее совершавшими преступления, уменьшилось на 20,8%.

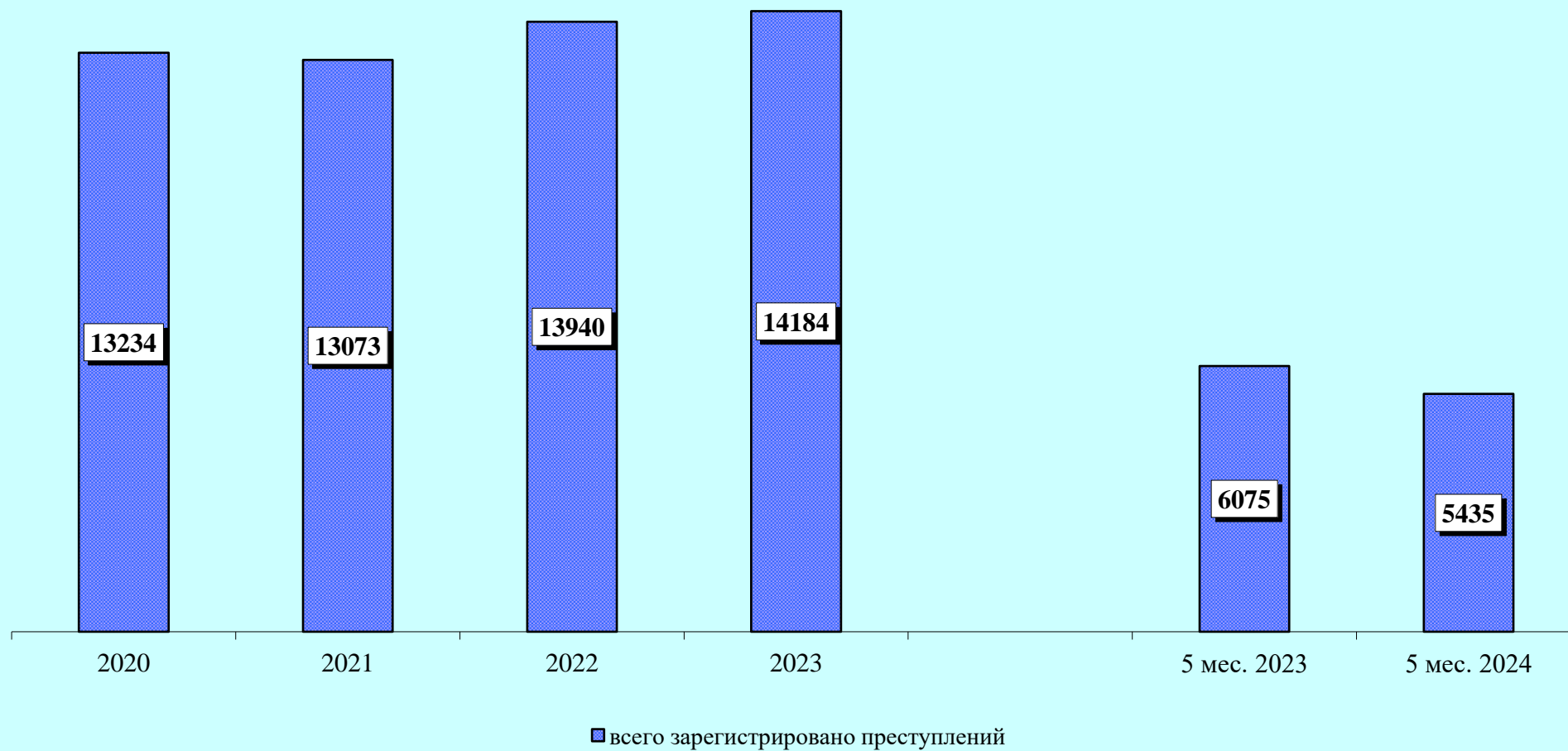
За 5 мес. 2024 года практически каждое пятое преступление (17,8%) совершено в состоянии алкогольного опьянения (5 мес. 2023 г. – 17,3%). Количество преступлений данной категории снизилось на 16,1% (с 570 до 478).

В целом по Российской Федерации наблюдается снижение на 15,9% преступлений, совершенных в состоянии алкогольного опьянения. Удельный вес данного вида преступлений по РФ составляет 20,8%.

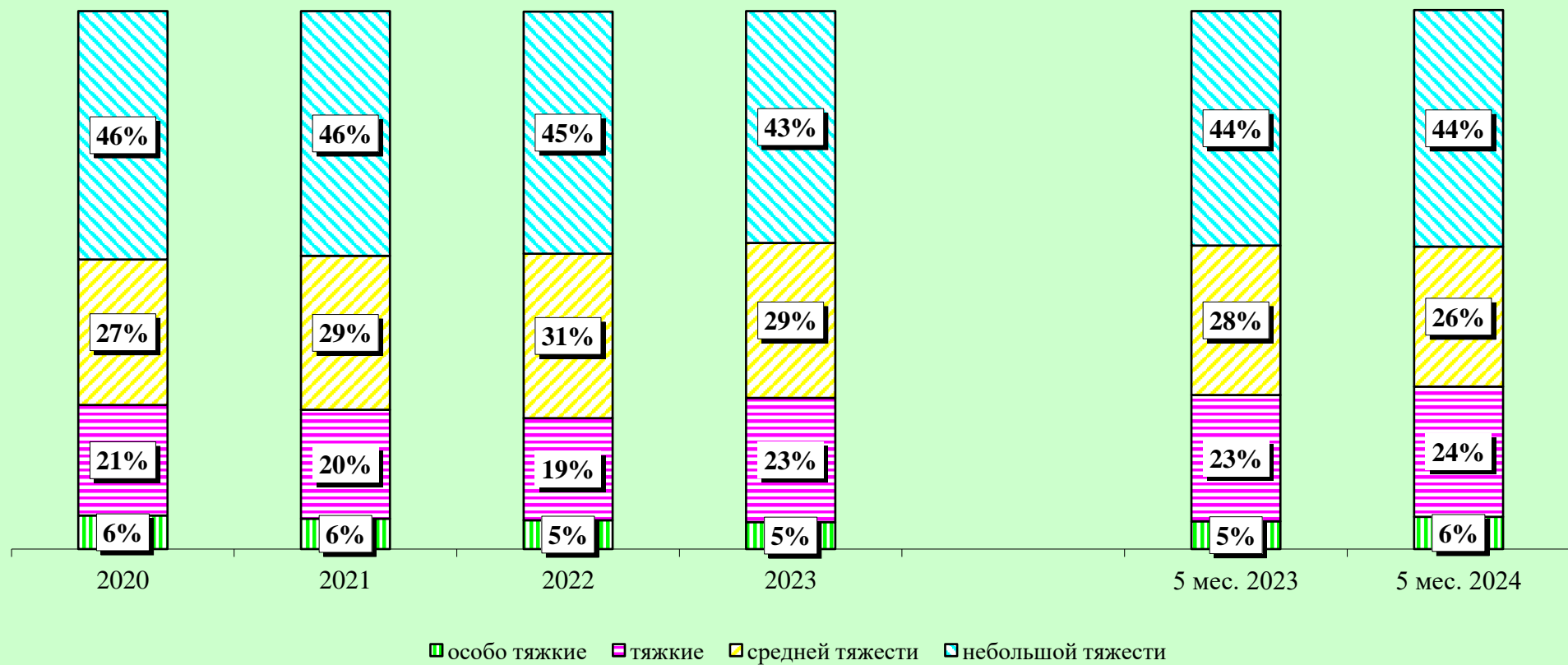
Преступность среди несовершеннолетних выросла на 32,8% (с 64 до 85). Удельный вес преступлений, совершенных несовершеннолетними или при их соучастии, составил 3,2%.

На 32% (с 1802 до 1225) уменьшилось число зарегистрированных преступлений, которые совершены в общественных местах. Их удельный вес в общем числе зарегистрированных преступлений составляет 22,5% (5 мес. 2023 г. – 29,7%).

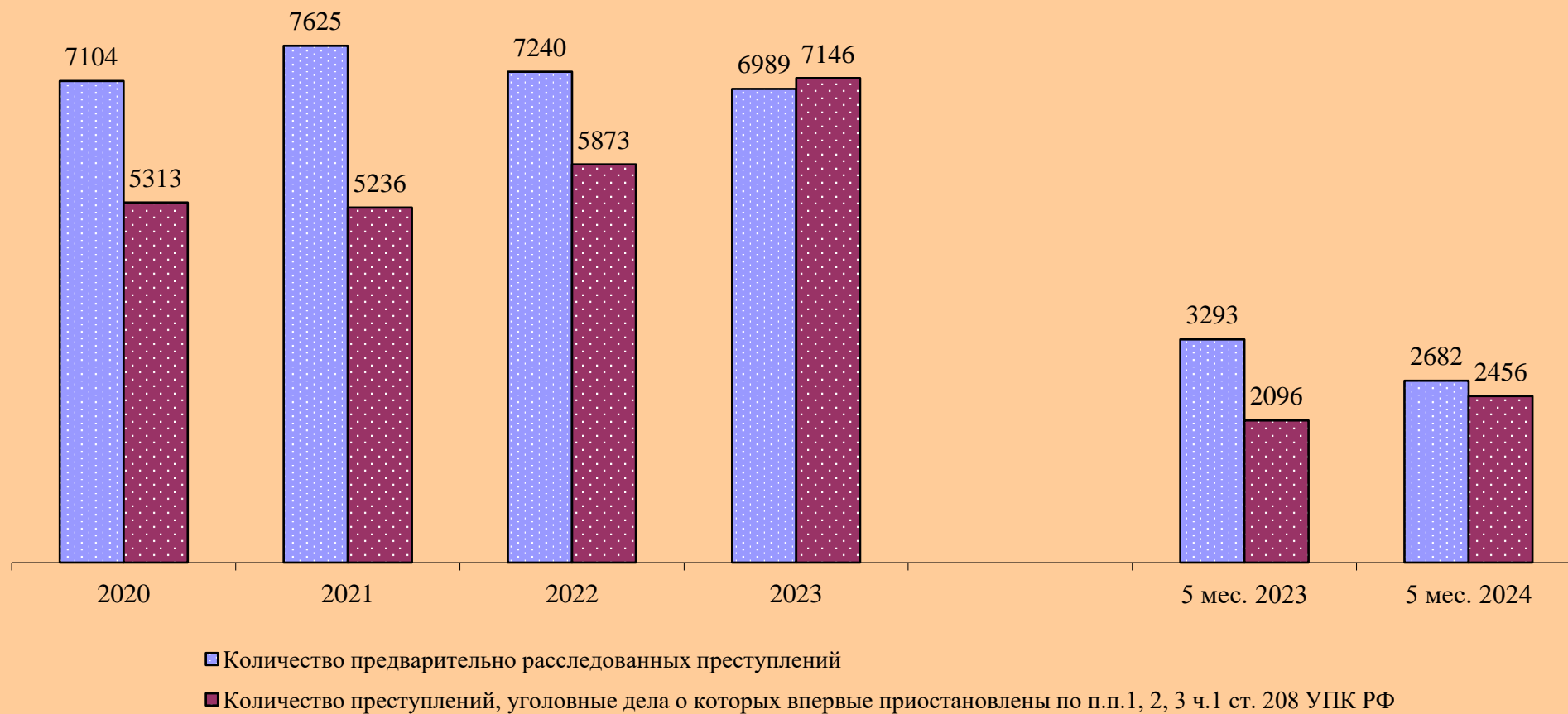
# Динамика преступности



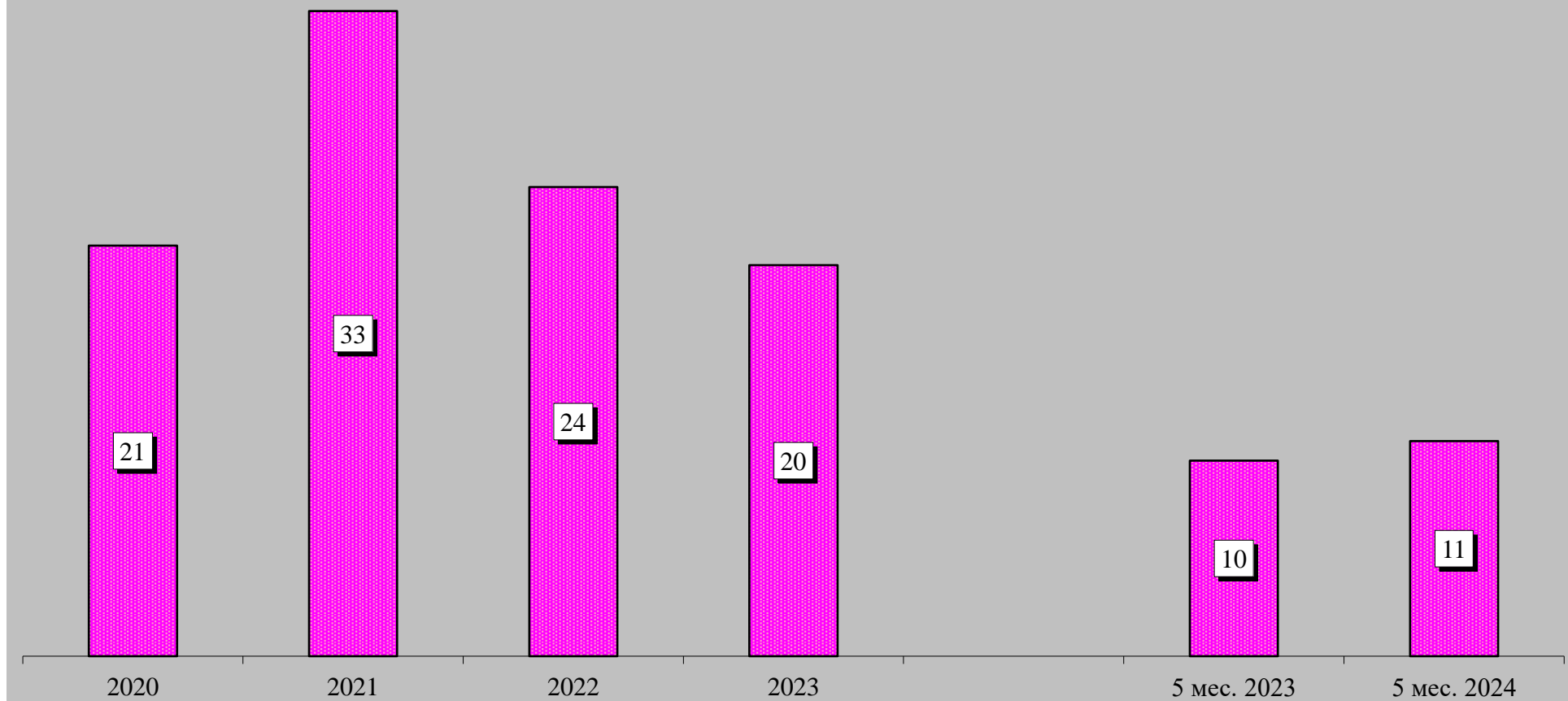
## Структура зарегистрированных преступлений по категориям



## Сведения о предварительно расследованных и нераскрытых преступлениях

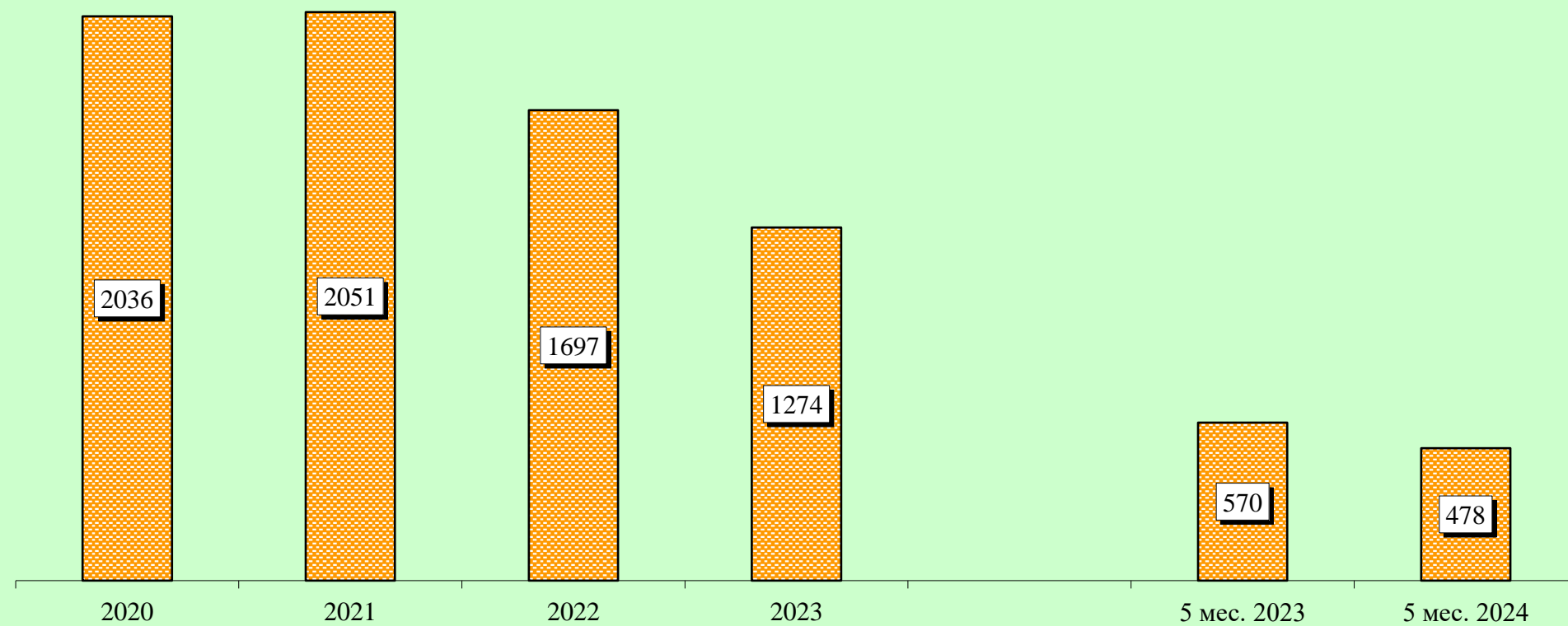


## Преступления, совершенные в состоянии наркотического опьянения

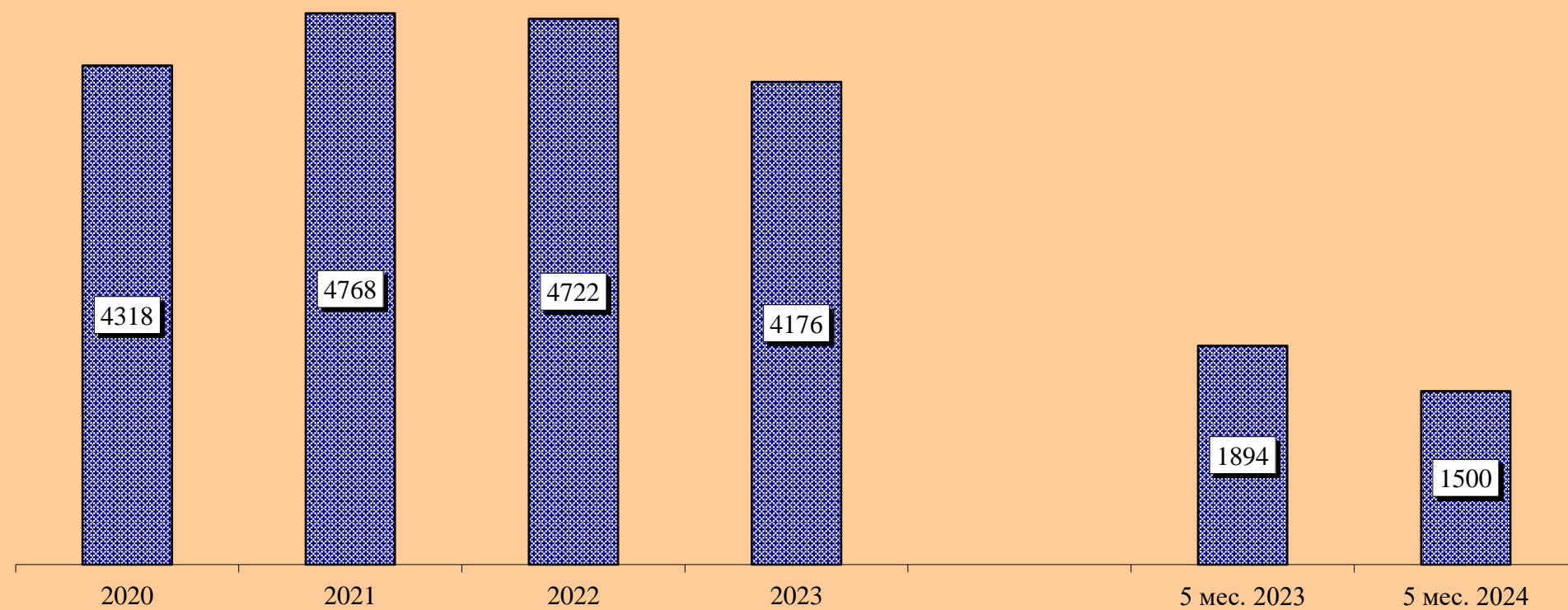




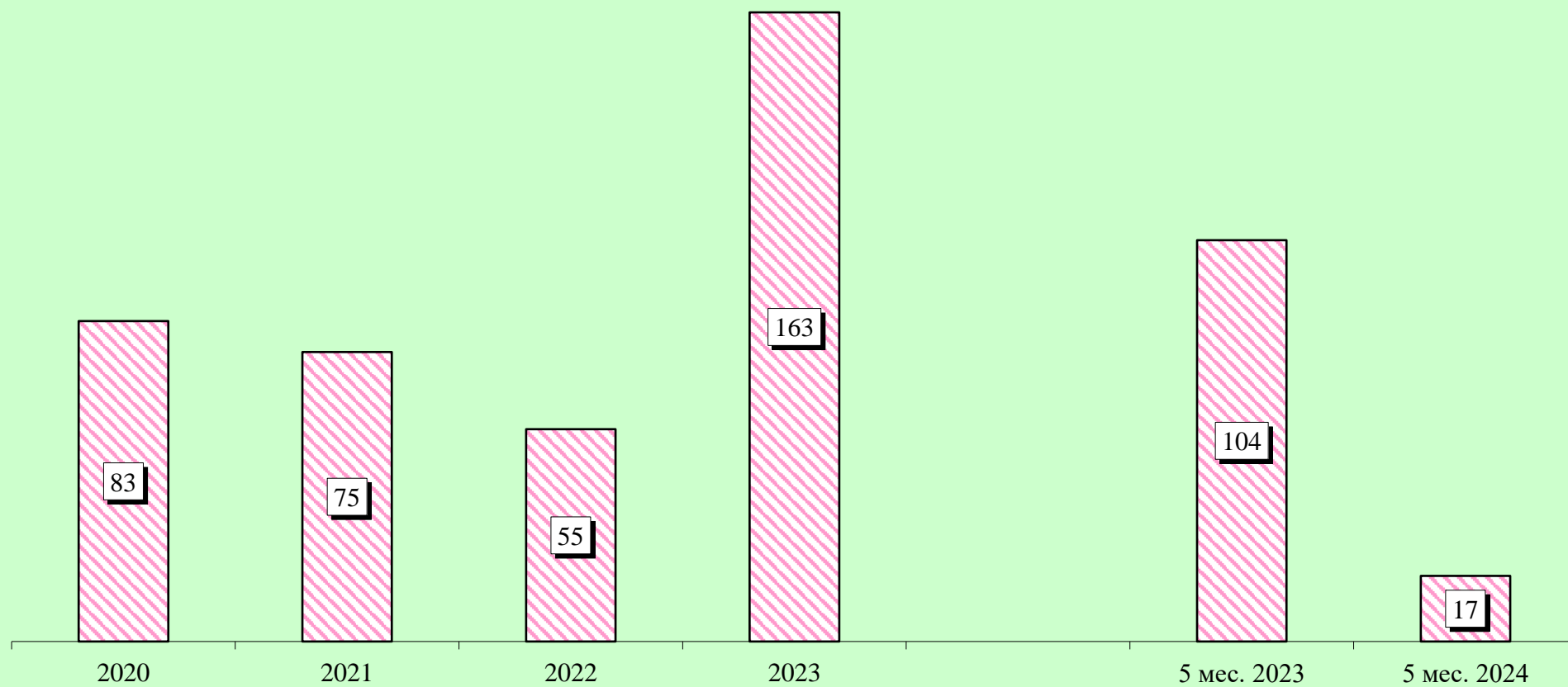
## Преступления, совершенные в состоянии алкогольного опьянения



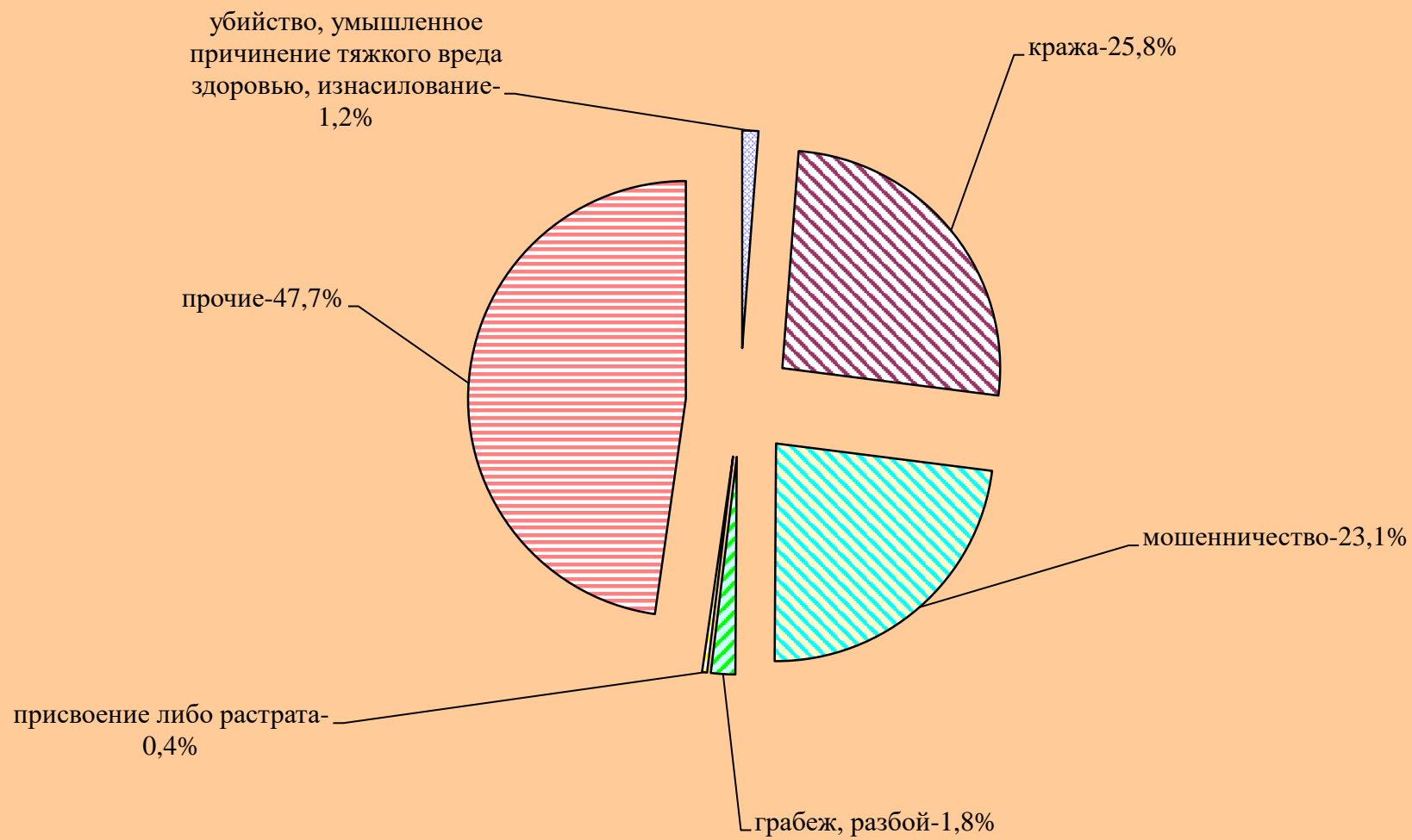
## Преступления, совершенные лицами, ранее совершавшими преступления



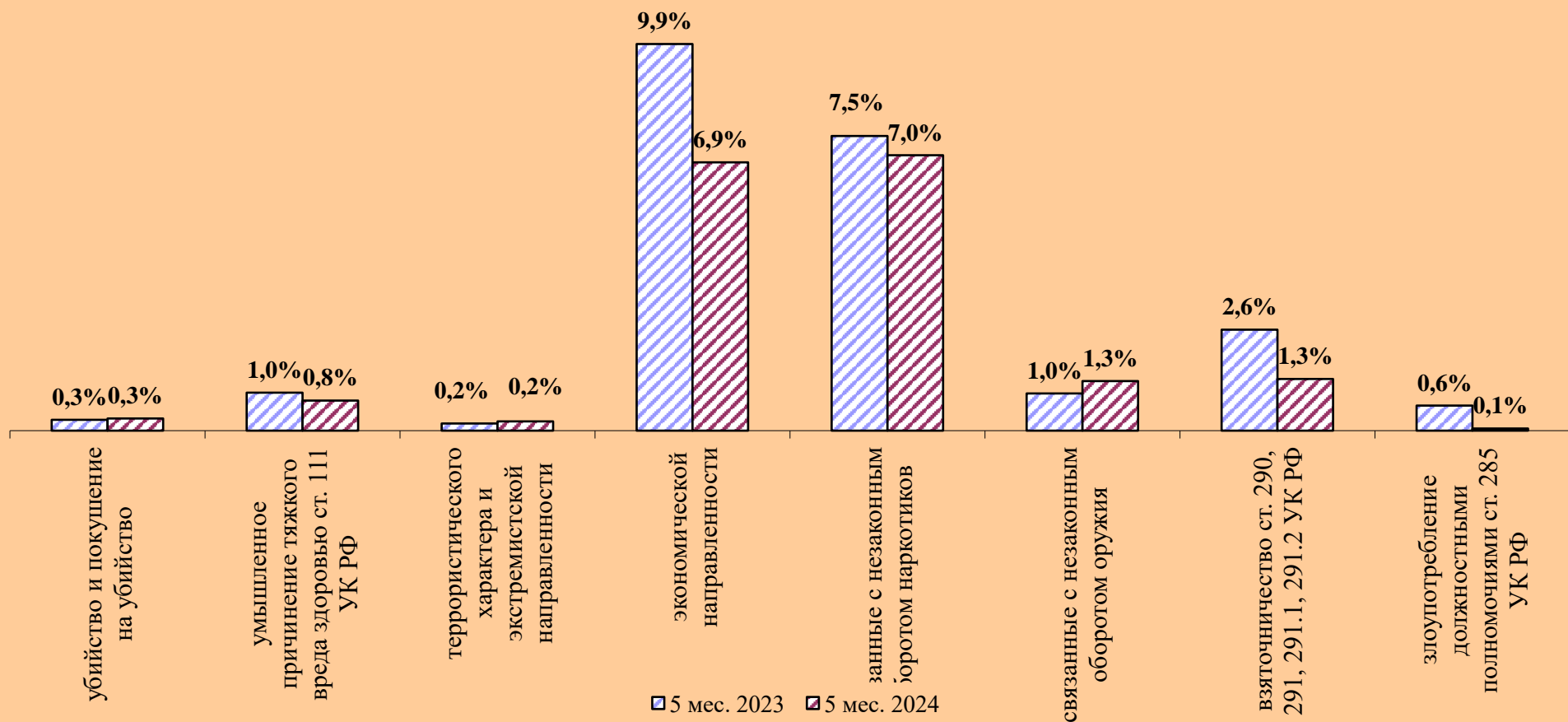
## Преступления, совершенные организованной группой или преступным сообществом



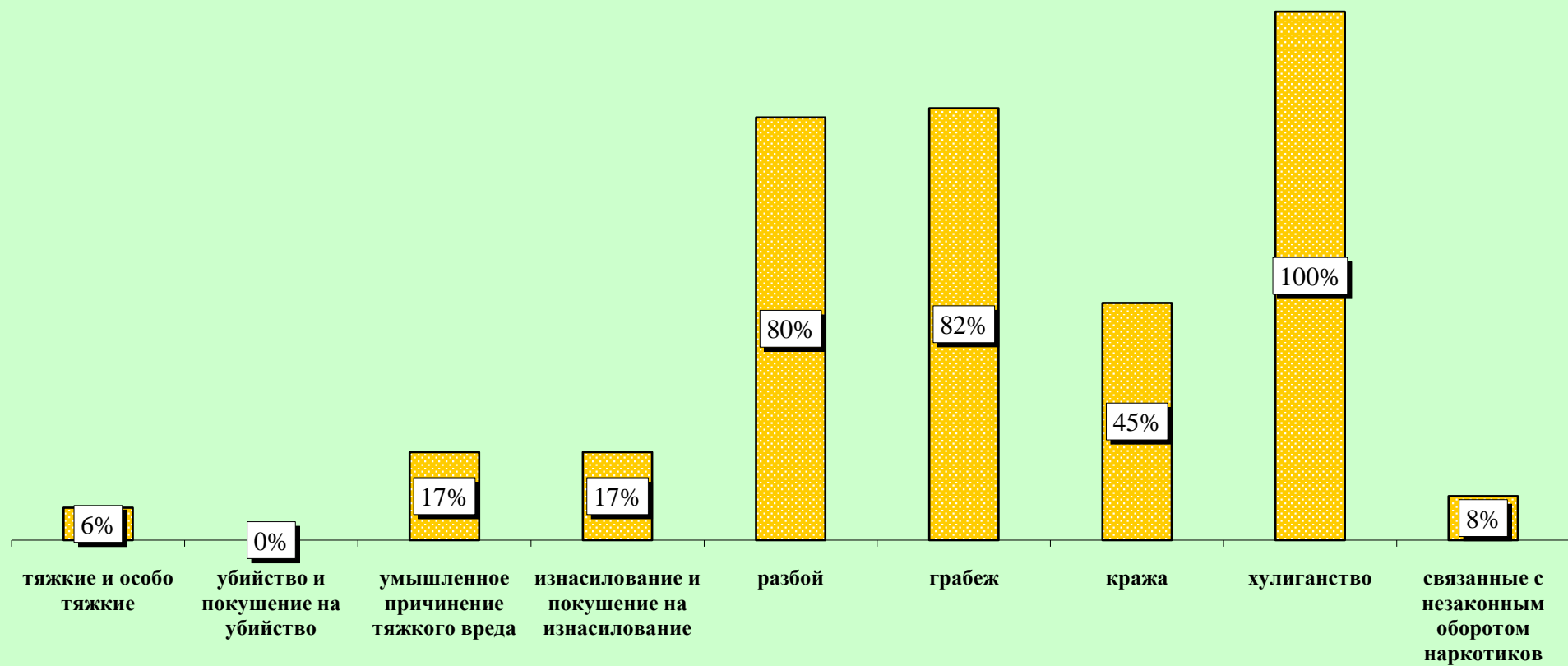
## Структура преступности (в %)



## Удельный вес отдельных видов преступлений от общего числа зарегистрированных преступлений, %



**Удельный вес преступлений, совершенных в общественных местах, от количества зарегистрированных преступлений данного вида, %**



## Динамика отдельных видов преступлений

