

**ПРОКУРАТУРА ЛИПЕЦКОЙ ОБЛАСТИ  
УПРАВЛЕНИЕ ПРАВОВОЙ СТАТИСТИКИ,  
ИНФОРМАЦИОННЫХ ТЕХНОЛОГИЙ И  
ЗАЩИТЫ ИНФОРМАЦИИ**

# **СОСТОЯНИЕ ПРЕСТУПНОСТИ НА ТЕРРИТОРИИ ЛИПЕЦКОЙ ОБЛАСТИ**

---

за 9 мес. 2024 года



г. Липецк – 2024 год

## СОДЕРЖАНИЕ

Краткая характеристика состояния преступности	3
Графическое представление данных о состоянии преступности	5
Диаграмма 1. Динамика преступности	5
Диаграмма 2. Структура зарегистрированных преступлений по категориям	6
Диаграмма 3. Сведения о предварительно расследованных и нераскрытых преступлениях	7
Диаграмма 4. Преступления, совершенные в состоянии наркотического опьянения	8
Диаграмма 5. Преступления, совершенные в состоянии алкогольного опьянения	9
Диаграмма 6. Преступления, совершенные лицами, ранее совершавшими преступления	10
Диаграмма 7. Преступления, совершенные организованной группой или преступным сообществом	11
Диаграмма 8. Структура преступности (в%)	12
Диаграмма 9. Удельный вес отдельных видов преступлений от общего числа зарегистрированных преступлений, %	13
Диаграмма 10. Удельный вес преступлений, совершенных на улицах, площадях, в парках, скверах, от количества преступлений данного вида, %	14
Диаграмма 11. Динамика отдельных видов преступлений	15

## **КРАТКАЯ ХАРАКТЕРИСТИКА СОСТОЯНИЯ ПРЕСТУПНОСТИ В ЛИПЕЦКОЙ ОБЛАСТИ**

За 9 мес. 2024 г. на территории Липецкой области зарегистрировано 9783 преступления, что на 1089 меньше (-10%), чем за аналогичный период прошлого года. В целом по России снижение составило 2,5%, по ЦФО снижение на 5,3%.

Общая раскрываемость преступлений составила 50,7% (за 9 мес. 2023 г. – 55,4%).

Тяжких и особо тяжких преступлений учтено 3019 или на 2,7% меньше, чем за 9 мес. 2023 года (3103).

Раскрываемость тяжких и особо тяжких преступлений снизилась на 4,6% в сравнении с аналогичным периодом прошлого года и составила 42,3%.

Более половины от всех зарегистрированных преступлений (54%) составляют хищения чужого имущества, совершенные путем краж – 2799 (-19,8%), мошенничества - 2291 (+4,5%), присвоения или растраты – 40 (-34,4%), грабежей – 150 (-27,5%), разбоев - 7 (-58,8%).

За 9 мес. 2024 года правоохранительными органами зарегистрировано 752 преступления в сфере незаконного оборота наркотиков (821 – 9 мес. 2023 г.).

Число преступлений, совершенных в состоянии наркотического опьянения, уменьшилось на 13,3% и составило 13 (15 – 9 мес. 2023 г.).

Количество зарегистрированных преступлений, связанных с незаконным оборотом оружия, увеличилось на 23,4% и составило 116 (94 – 9 мес. 2023 г.).

Количество преступлений экономической направленности уменьшилось на 30,1% (с 905 за 9 мес. 2023 г. до 633 за 9 мес. 2024 г.). Удельный вес преступлений данной категории в общем числе зарегистрированных преступлений составляет 6,5%.

За 9 мес. 2024 г. выявлено 174 (-56,2%) преступления коррупционной направленности, удельный вес которых в общем числе зарегистрированных преступлений составил 1,8%.

Число преступлений, предусмотренных статьей 290 УК РФ, уменьшилось на 41,4% и составило 34 (58 - за 9 мес. 2023 г.).

Число преступлений, предусмотренных статьей 291 УК РФ, снизилось на 10,4% и составило 43 (48 - за 9 мес. 2023 г.).

Число преступлений, предусмотренных статьей 291.1 УК РФ, увеличилось на 200% и составило 3 (1 - за 9 мес. 2023 г.).

Число преступлений, предусмотренных статьей 291.2 УК РФ, уменьшилось на 86,6% и составило 24 (179 - за 9 мес. 2023 г.).

Число преступлений, предусмотренных статьей 292 УК РФ, увеличилось на 151,6% и составило 78 (31 - за 9 мес. 2023 г.).

На 12% увеличилось количество убийств и покушений на убийство (с 25 до 28), на 10,5% уменьшилось количество фактов умышленного причинения тяжкого вреда здоровью (со 105 до 94), в том числе на 31,2% снизилось число преступлений, предусмотренных ч. 4 ст. 111 УК РФ (с 32 до 22).

Ущерб от преступлений (по окончанным и приостановленным уголовным делам) составил 1472205,8 тыс. руб., что на 18,2% больше аналогичного показателя прошлого года (1245627 тыс. руб.).

Сотрудниками органов внутренних дел предварительно расследовано 3425 преступлений (-25,9%), следственных органов Следственного комитета Российской Федерации – 780 (+15,9%), службы судебных приставов – 372 (+11%), органов ФСБ - 21 (+10,5%).

За 9 мес. 2024 г. раскрыто 4602 преступления из числа находившихся в производстве, что на 1053 преступления меньше, чем за аналогичный период прошлого года (5655).

Нераскрыто 4471 преступление, что на 1,7% меньше аналогичного показателя прошлого периода (4550).

Из общего количества нераскрытых преступлений на тяжкие и особо тяжкие преступления за 9 мес. 2024 г. приходится 32,4% (за 9 мес. 2023 г. – 32,5%).

Анализ социально-криминологической характеристики преступности за 9 мес. 2024 года показывает, что более половины (2676; 9 мес. 2023 г. – 3383) преступлений совершено лицами, ранее совершавшими преступления. Их удельный вес составляет 58,1% (9 мес. 2023 г. – 59,8%) от всех предварительно расследованных преступлений в отчетном периоде.

В целом по области число преступлений, совершенных лицами, ранее совершавшими преступления, уменьшилось на 20,9%.

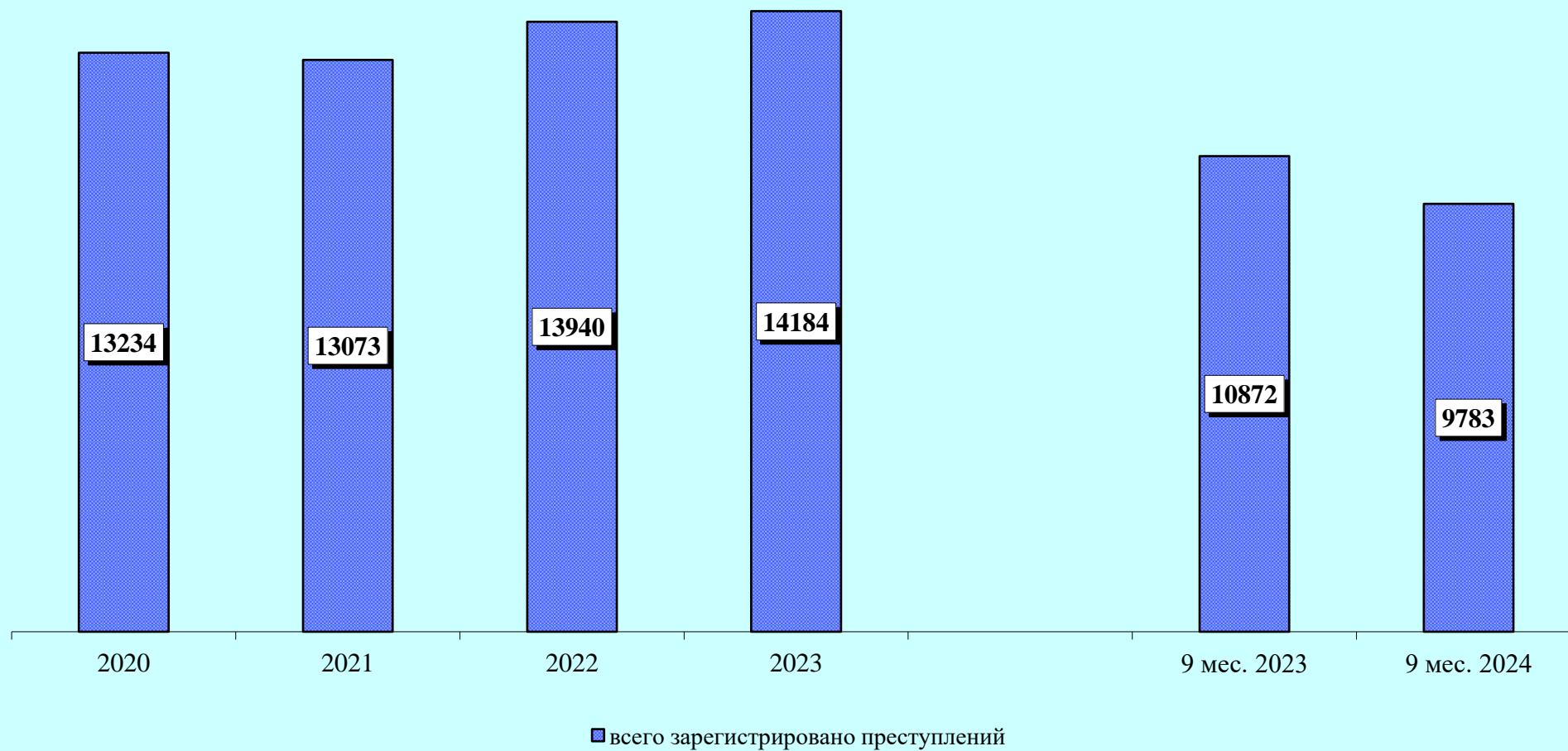
За 9 мес. 2024 года практически каждое пятое преступление (18,1%) совершено в состоянии алкогольного опьянения (9 мес. 2023 г. – 17,5%). Количество преступлений данной категории снизилось на 15,7% (с 988 до 833).

В целом по Российской Федерации наблюдается снижение на 17,6% преступлений, совершенных в состоянии алкогольного опьянения. Удельный вес данного вида преступлений по РФ составляет 20,1%.

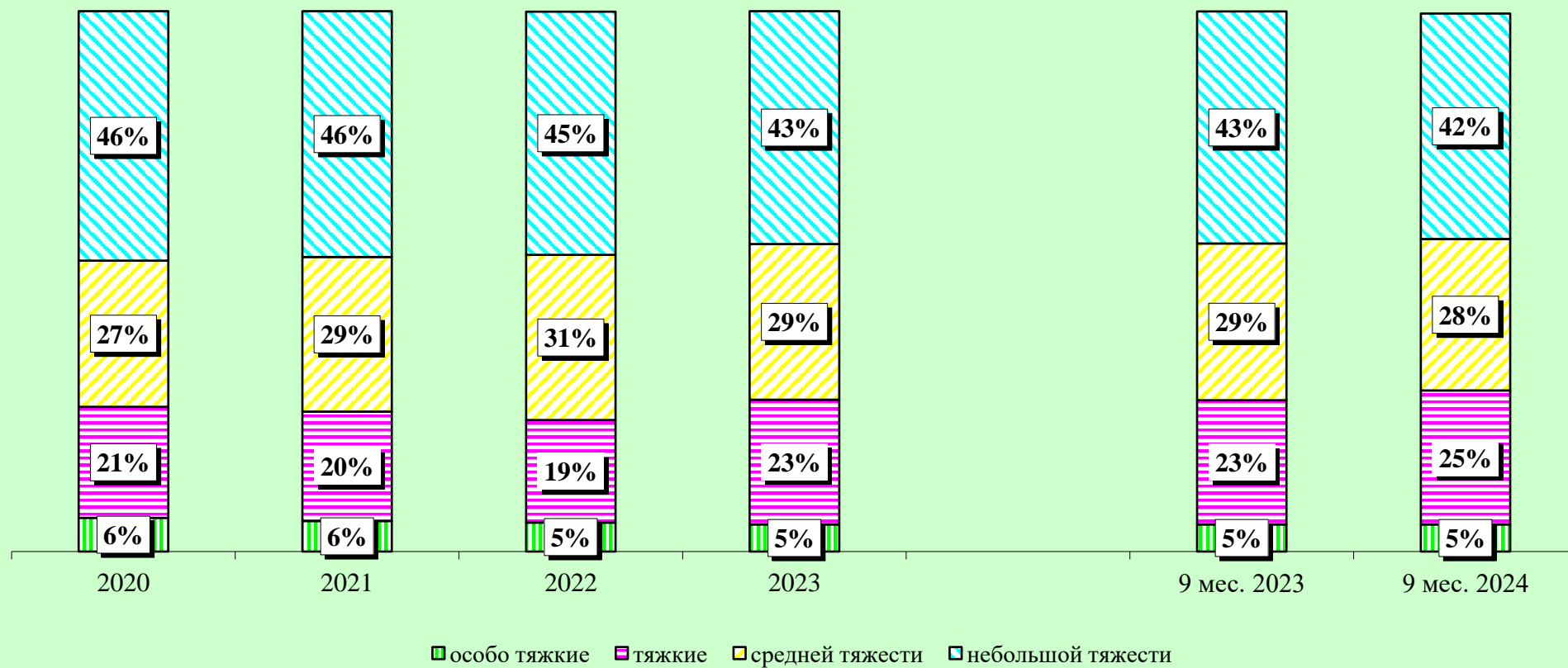
Преступность среди несовершеннолетних увеличилась на 11,8% (со 144 до 161). Удельный вес преступлений, совершенных несовершеннолетними или при их соучастии, составил 3,5%.

На 28,5% (с 3280 до 2346) уменьшилось число зарегистрированных преступлений, которые совершены в общественных местах. Их удельный вес в общем числе зарегистрированных преступлений составляет 24% (9 мес. 2023 г. – 30,2%).

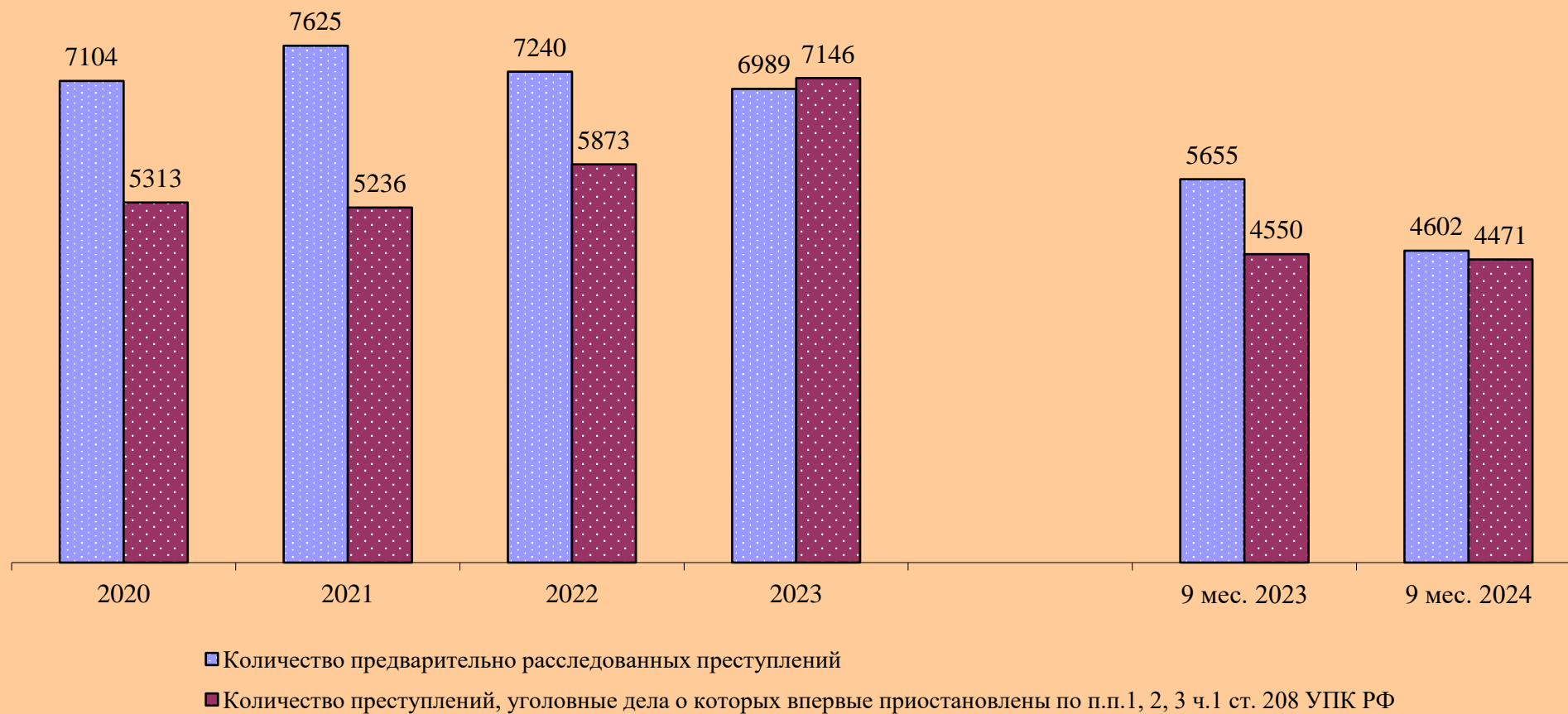
# Динамика преступности



## Структура зарегистрированных преступлений по категориям



## Сведения о предварительно расследованных и нераскрытых преступлениях

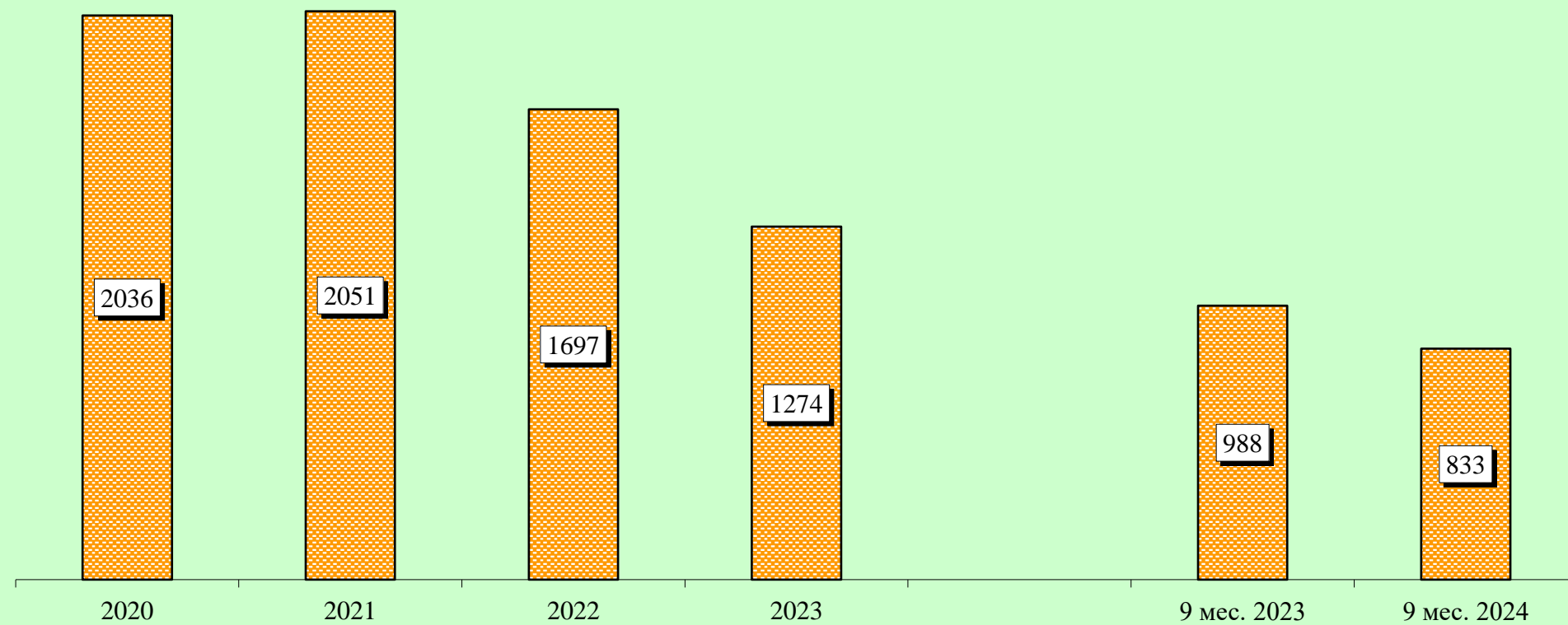


## Преступления, совершенные в состоянии наркотического опьянения

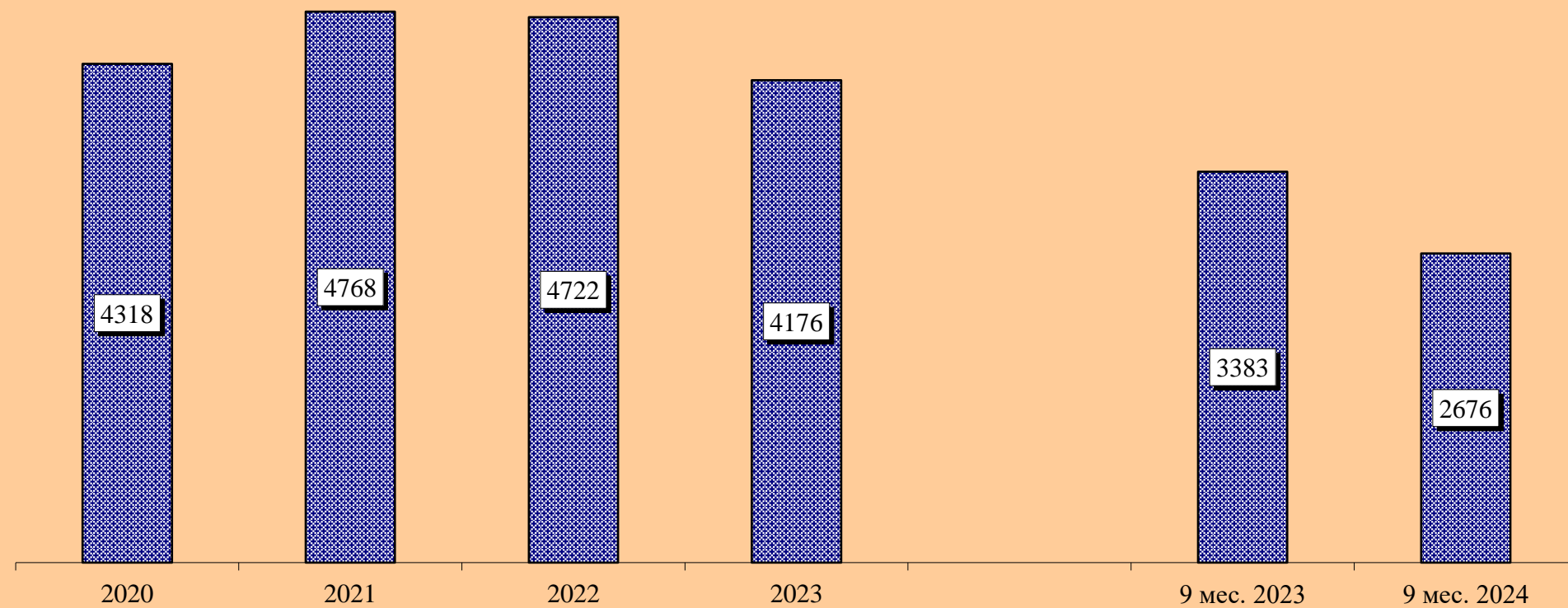




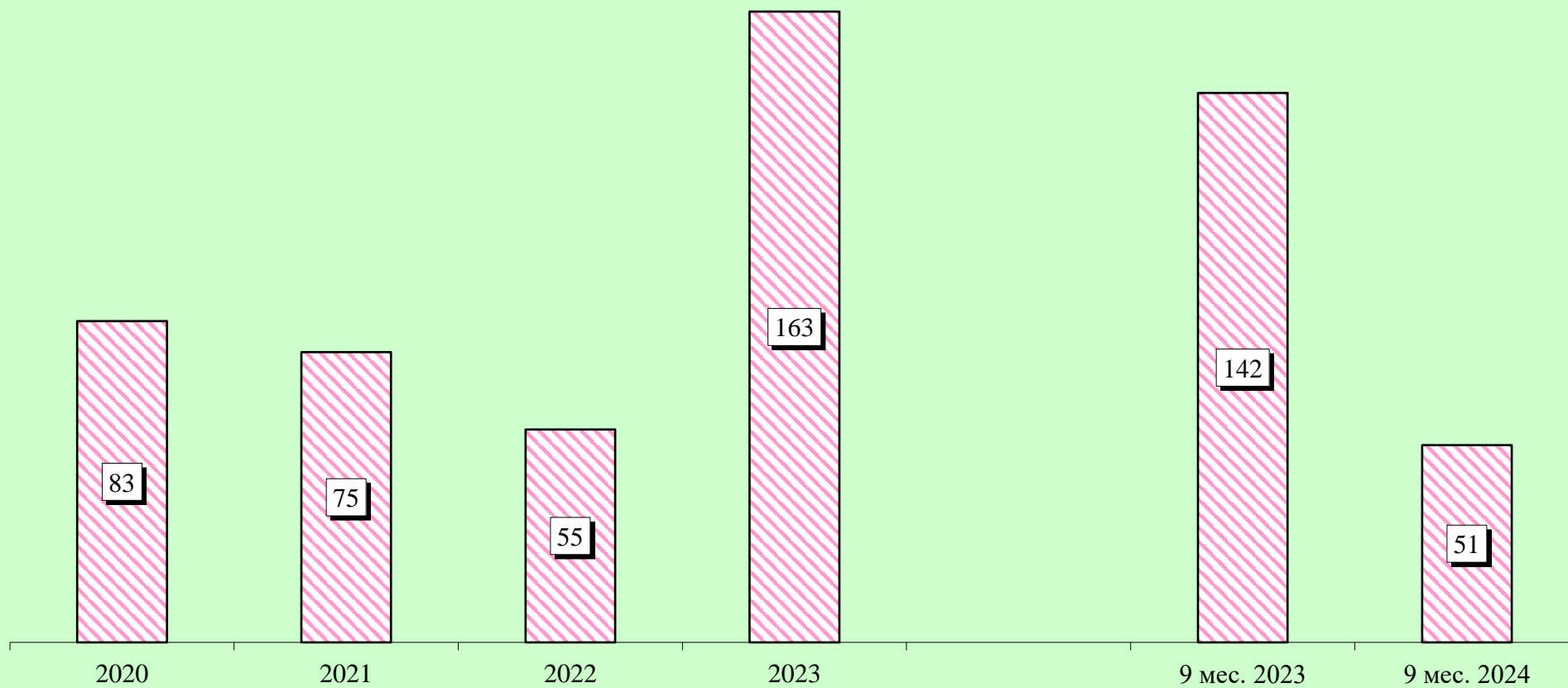
## Преступления, совершенные в состоянии алкогольного опьянения



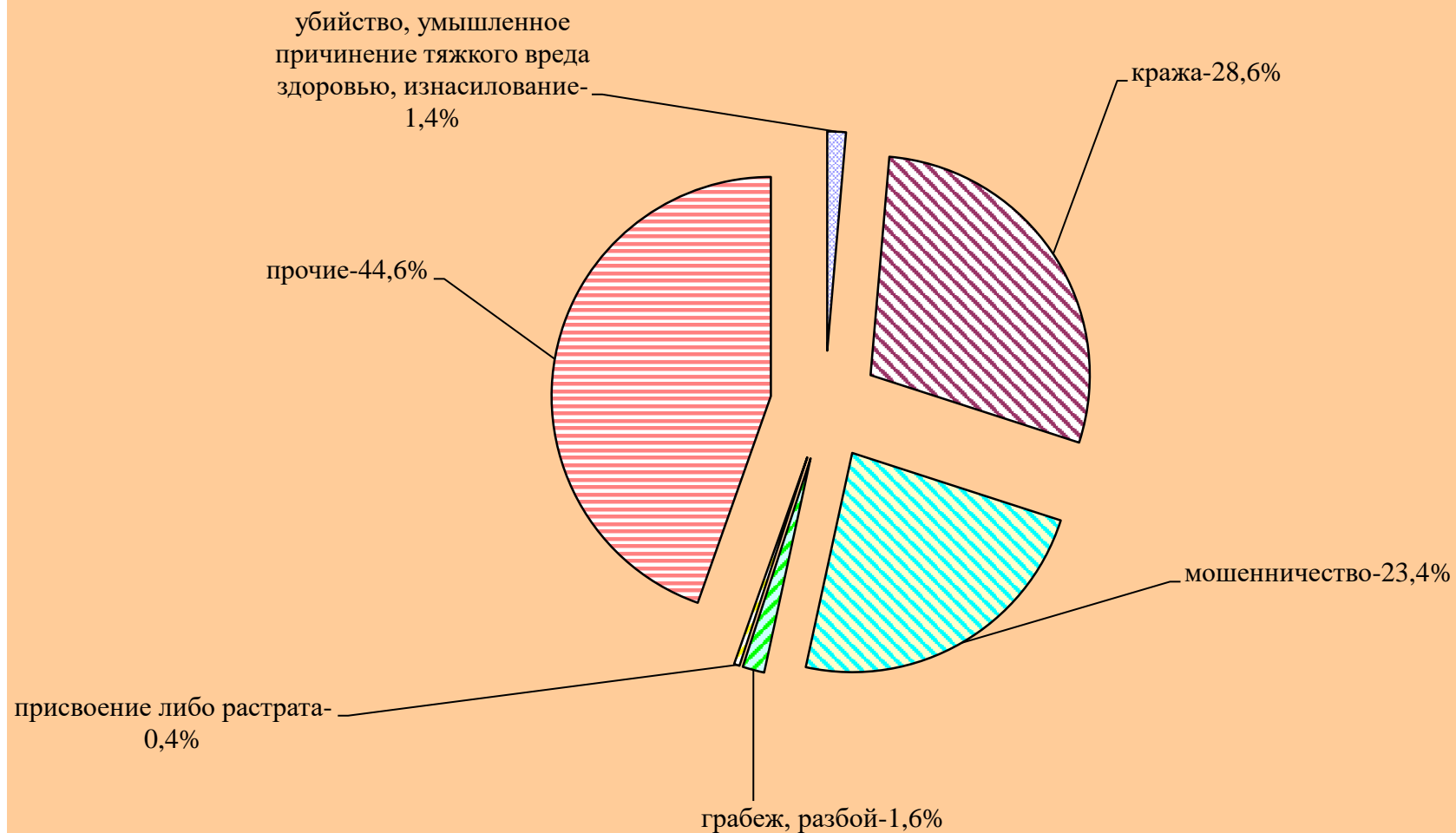
## Преступления, совершенные лицами, ранее совершавшими преступления



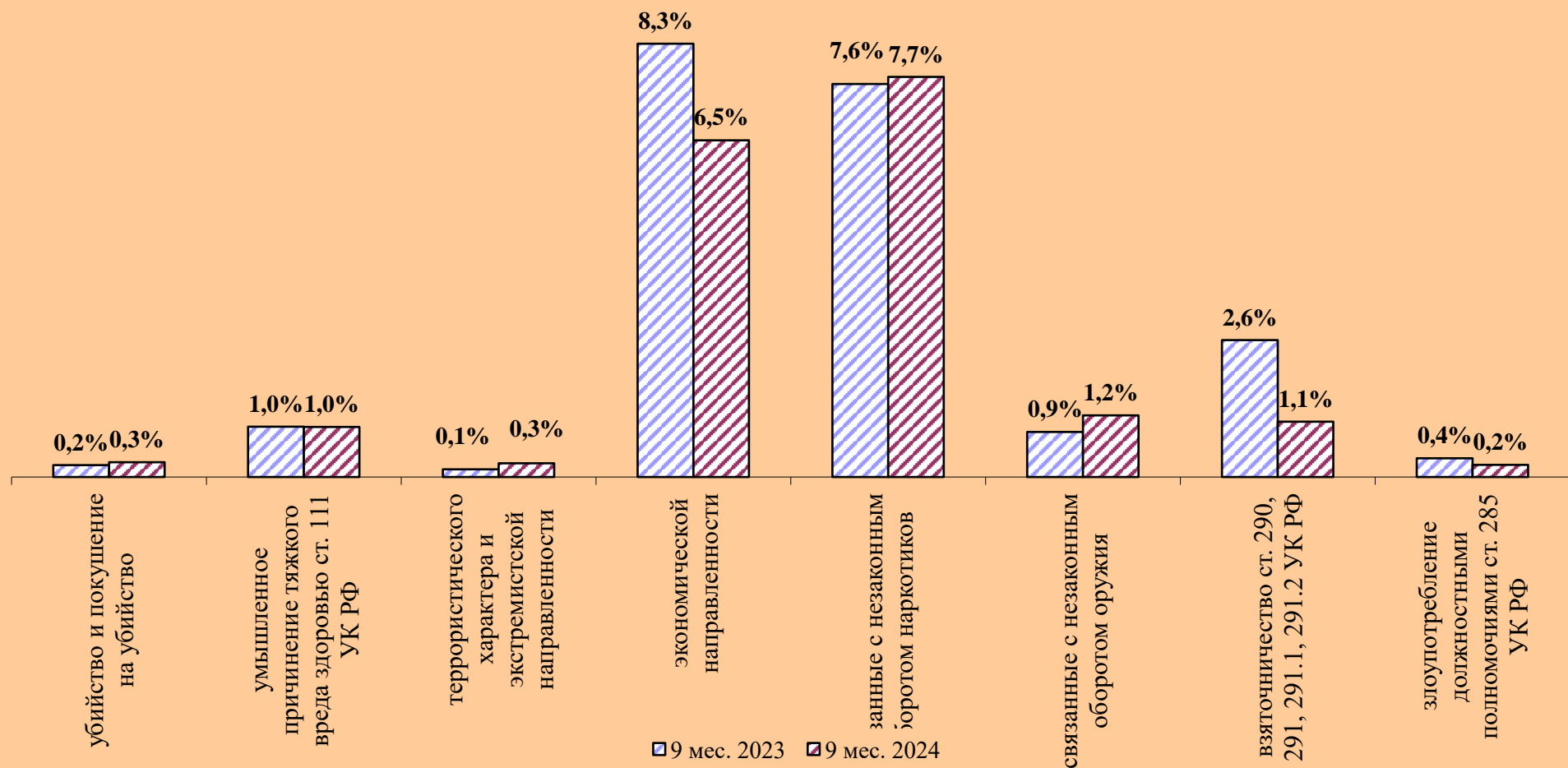
## Преступления, совершенные организованной группой или преступным сообществом



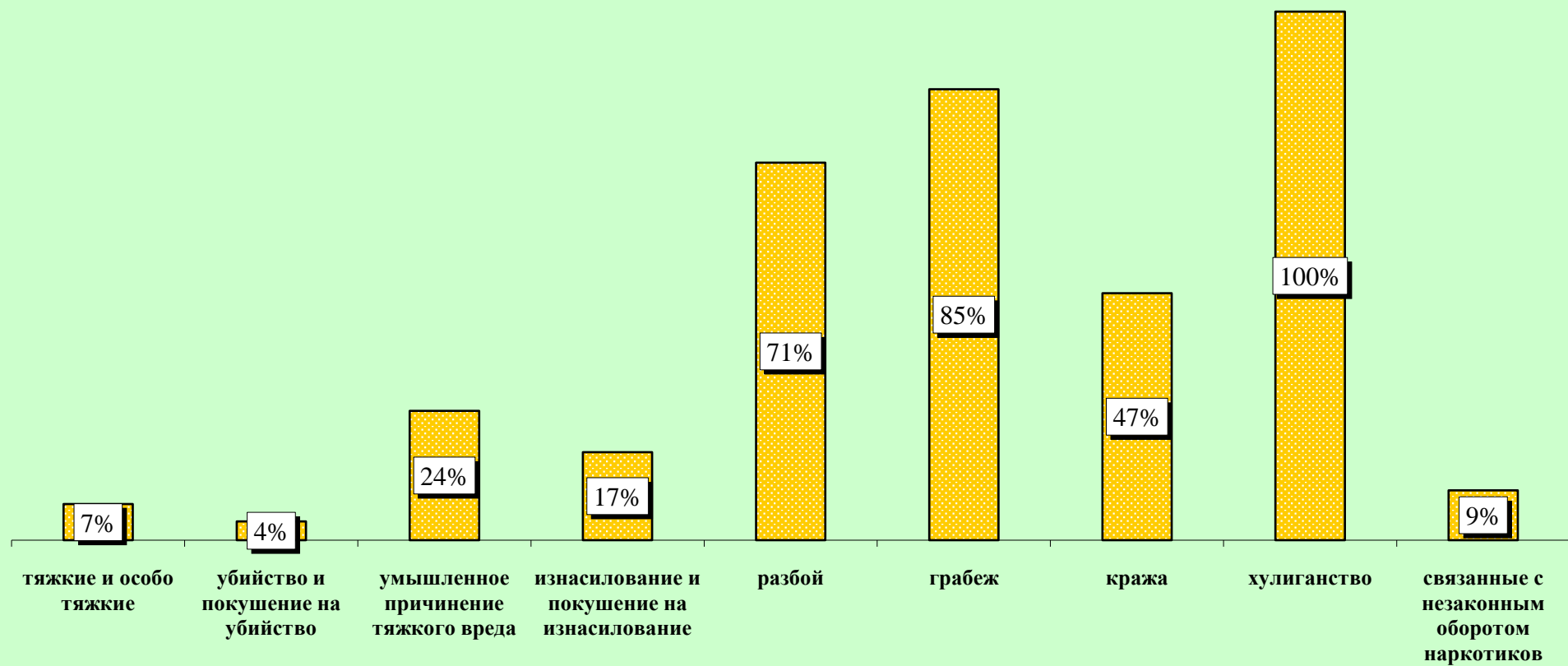
## Структура преступности (в %)



## Удельный вес отдельных видов преступлений от общего числа зарегистрированных преступлений, %



**Удельный вес преступлений, совершенных в общественных местах, от количества зарегистрированных преступлений данного вида, %**



## Динамика отдельных видов преступлений

