

**ПРОКУРАТУРА ЛИПЕЦКОЙ ОБЛАСТИ  
УПРАВЛЕНИЕ ПРАВОВОЙ СТАТИСТИКИ,  
ИНФОРМАЦИОННЫХ ТЕХНОЛОГИЙ И  
ЗАЩИТЫ ИНФОРМАЦИИ**

# **СОСТОЯНИЕ ПРЕСТУПНОСТИ НА ТЕРРИТОРИИ ЛИПЕЦКОЙ ОБЛАСТИ**

---

за 10 мес. 2024 года



г. Липецк – 2024 год

## СОДЕРЖАНИЕ

Краткая характеристика состояния преступности	3
Графическое представление данных о состоянии преступности	5
Диаграмма 1. Динамика преступности	5
Диаграмма 2. Структура зарегистрированных преступлений по категориям	6
Диаграмма 3. Сведения о предварительно расследованных и нераскрытых преступлениях	7
Диаграмма 4. Преступления, совершенные в состоянии наркотического опьянения	8
Диаграмма 5. Преступления, совершенные в состоянии алкогольного опьянения	9
Диаграмма 6. Преступления, совершенные лицами, ранее совершавшими преступления	10
Диаграмма 7. Преступления, совершенные организованной группой или преступным сообществом	11
Диаграмма 8. Структура преступности (в%)	12
Диаграмма 9. Удельный вес отдельных видов преступлений от общего числа зарегистрированных преступлений, %	13
Диаграмма 10. Удельный вес преступлений, совершенных на улицах, площадях, в парках, скверах, от количества преступлений данного вида, %	14
Диаграмма 11. Динамика отдельных видов преступлений	15

## **КРАТКАЯ ХАРАКТЕРИСТИКА СОСТОЯНИЯ ПРЕСТУПНОСТИ В ЛИПЕЦКОЙ ОБЛАСТИ**

За 10 мес. 2024 г. на территории Липецкой области зарегистрировано 11758 преступлений, что на 601 меньше (-4,9%), чем за аналогичный период прошлого года. В целом по России снижение составило 2,5%, по ЦФО снижение на 5,4%.

Общая раскрываемость преступлений составила 49,8% (за 10 мес. 2023 г. – 54,4%).

Тяжких и особо тяжких преступлений учтено 3490 или на 2,4% меньше, чем за 10 мес. 2023 года (3575).

Раскрываемость тяжких и особо тяжких преступлений снизилась на 4,8% в сравнении с аналогичным периодом прошлого года и составила 41,6%.

Более половины от всех зарегистрированных преступлений (52,5%) составляют хищения чужого имущества, совершенные путем краж – 3335 (-15,9%), мошенничества - 2615 (+2,7%), присвоения или растраты - 51 (-16,4%), грабежей – 162 (-29,9%), разбоев - 10 (-58,3%).

За 10 мес. 2024 года правоохранительными органами зарегистрировано 926 преступлений в сфере незаконного оборота наркотиков (979 – 10 мес. 2023 г.).

Число преступлений, совершенных в состоянии наркотического опьянения, уменьшилось на 26,3% и составило 14 (19 – 10 мес. 2023 г.).

Количество зарегистрированных преступлений, связанных с незаконным оборотом оружия, увеличилось на 22,5% и составило 125 (102 – 10 мес. 2023 г.).

Количество преступлений экономической направленности уменьшилось на 21,4% (с 913 за 10 мес. 2023 г. до 718 за 10 мес. 2024 г.). Удельный вес преступлений данной категории в общем числе зарегистрированных преступлений составляет 6,1%.

За 10 мес. 2024 г. выявлено 183 (-54,5%) преступления коррупционной направленности, удельный вес которых в общем числе зарегистрированных преступлений составил 1,6%.

Число преступлений, предусмотренных статьей 290 УК РФ, уменьшилось на 40% и составило 36 (60 - за 10 мес. 2023 г.).

Число преступлений, предусмотренных статьей 291 УК РФ, снизилось на 10,4% и составило 43 (48 - за 10 мес. 2023 г.).

Число преступлений, предусмотренных статьей 291.1 УК РФ, увеличилось на 50% и составило 3 (2 - за 10 мес. 2023 г.).

Число преступлений, предусмотренных статьей 291.2 УК РФ, уменьшилось на 85,6% и составило 26 (180 - за 10 мес. 2023 г.).

Число преступлений, предусмотренных статьей 292 УК РФ, увеличилось на 161,3% и составило 81 (31 - за 10 мес. 2023 г.).

На 6,7% увеличилось количество убийств и покушений на убийство (с 30 до 32), на 15,7% уменьшилось количество фактов умышленного причинения тяжкого вреда здоровью (со 121 до 102), в том числе на 35,1% снизилось число преступлений, предусмотренных ч. 4 ст. 111 УК РФ (с 37 до 24).

Ущерб от преступлений (по оконченным и приостановленным уголовным делам) составил 1612284,5 тыс. руб., что на 14,9% больше аналогичного показателя

прошлого года (1403368 тыс. руб.).

Сотрудниками органов внутренних дел предварительно расследовано 3743 преступления (-25,7%), следственных органов Следственного комитета Российской Федерации – 825 (+7,3%), службы судебных приставов – 405 (+6,9%), органов ФСБ - 22 (+15,8%).

За 10 мес. 2024 г. раскрыто 4999 преступлений из числа находившихся в производстве, что на 1209 преступлений меньше, чем за аналогичный период прошлого года (6208).

Нераскрыто 5042 преступления, что на 3,3% меньше аналогичного показателя прошлого периода (5214).

Из общего количества нераскрытых преступлений на тяжкие и особо тяжкие преступления за 10 мес. 2024 г. приходится 32,3% (за 10 мес. 2023 г. – 32,5%).

Анализ социально-криминологической характеристики преступности за 10 мес. 2024 года показывает, что более половины (2898; 10 мес. 2023 г. – 3691) преступлений совершено лицами, ранее совершавшими преступления. Их удельный вес составляет 57,9% (10 мес. 2023 г. – 59,4%) от всех предварительно расследованных преступлений в отчетном периоде.

В целом по области число преступлений, совершенных лицами, ранее совершавшими преступления, уменьшилось на 21,5%.

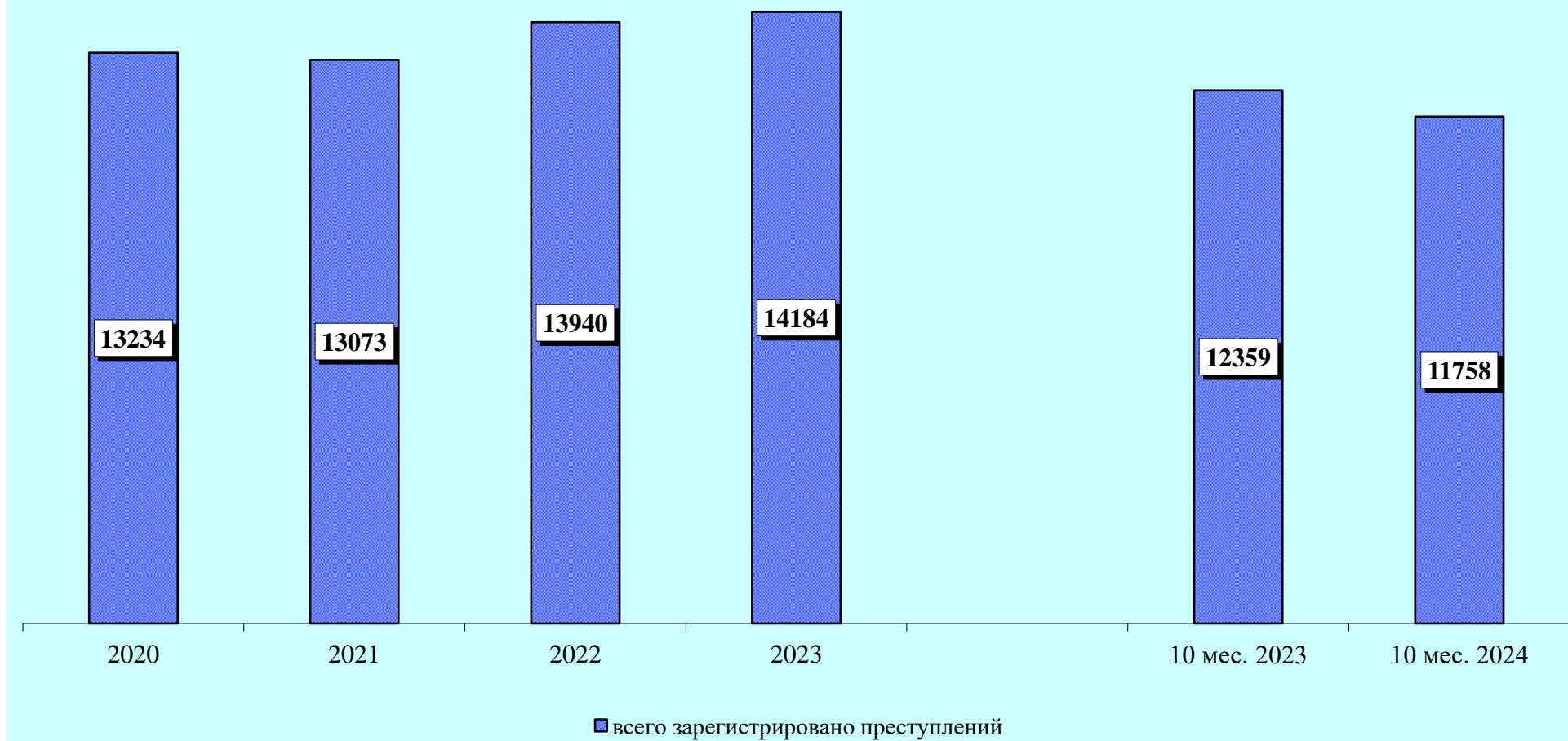
За 10 мес. 2024 года практически каждое пятое преступление (18,4%) совершено в состоянии алкогольного опьянения (10 мес. 2023 г. – 18,2%). Количество преступлений данной категории снизилось на 18,5% (с 1131 до 922).

В целом по Российской Федерации наблюдается снижение на 18,3% преступлений, совершенных в состоянии алкогольного опьянения. Удельный вес данного вида преступлений по РФ составляет 20,1%.

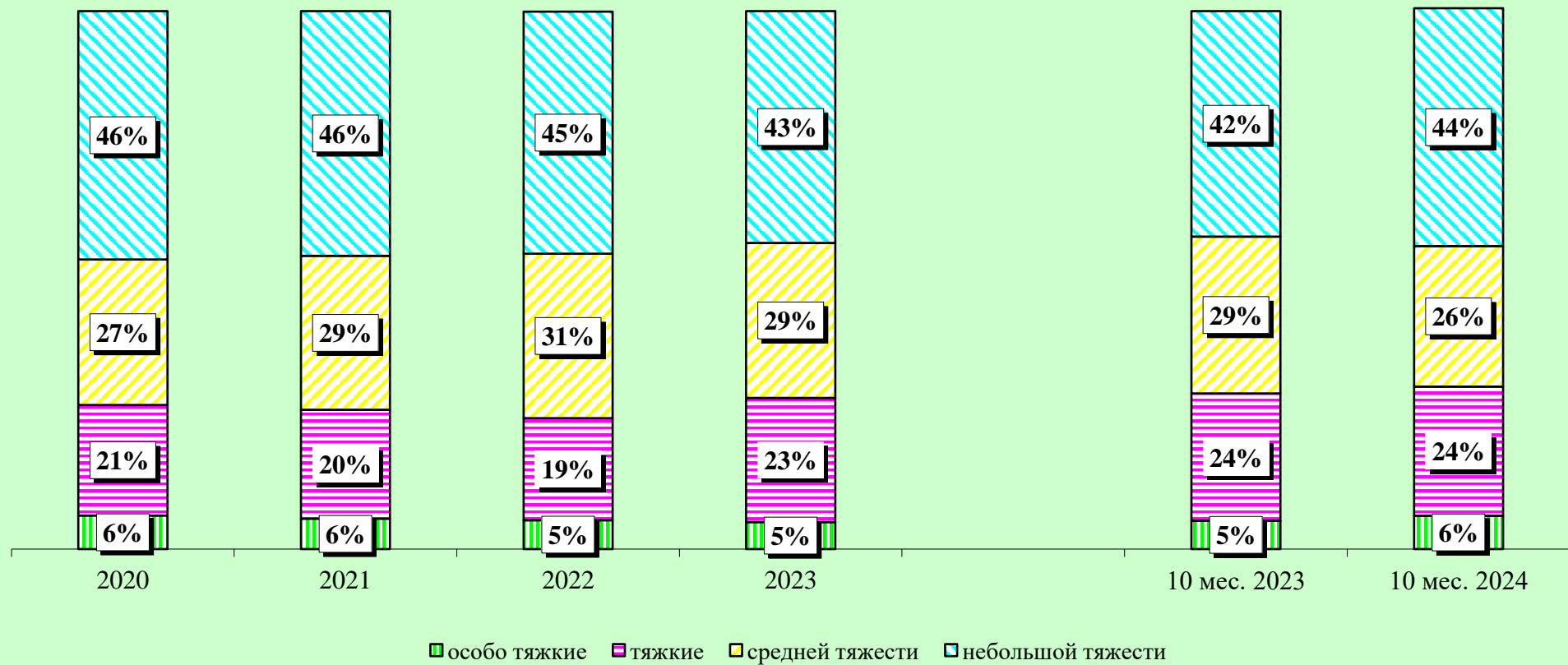
Преступность среди несовершеннолетних увеличилась на 15% (со 160 до 184). Удельный вес преступлений, совершенных несовершеннолетними или при их соучастии, составил 3,7%.

На 25,5% (с 3665 до 2730) уменьшилось число зарегистрированных преступлений, которые совершены в общественных местах. Их удельный вес в общем числе зарегистрированных преступлений составляет 23,2% (10 мес. 2023 г. – 29,7%).

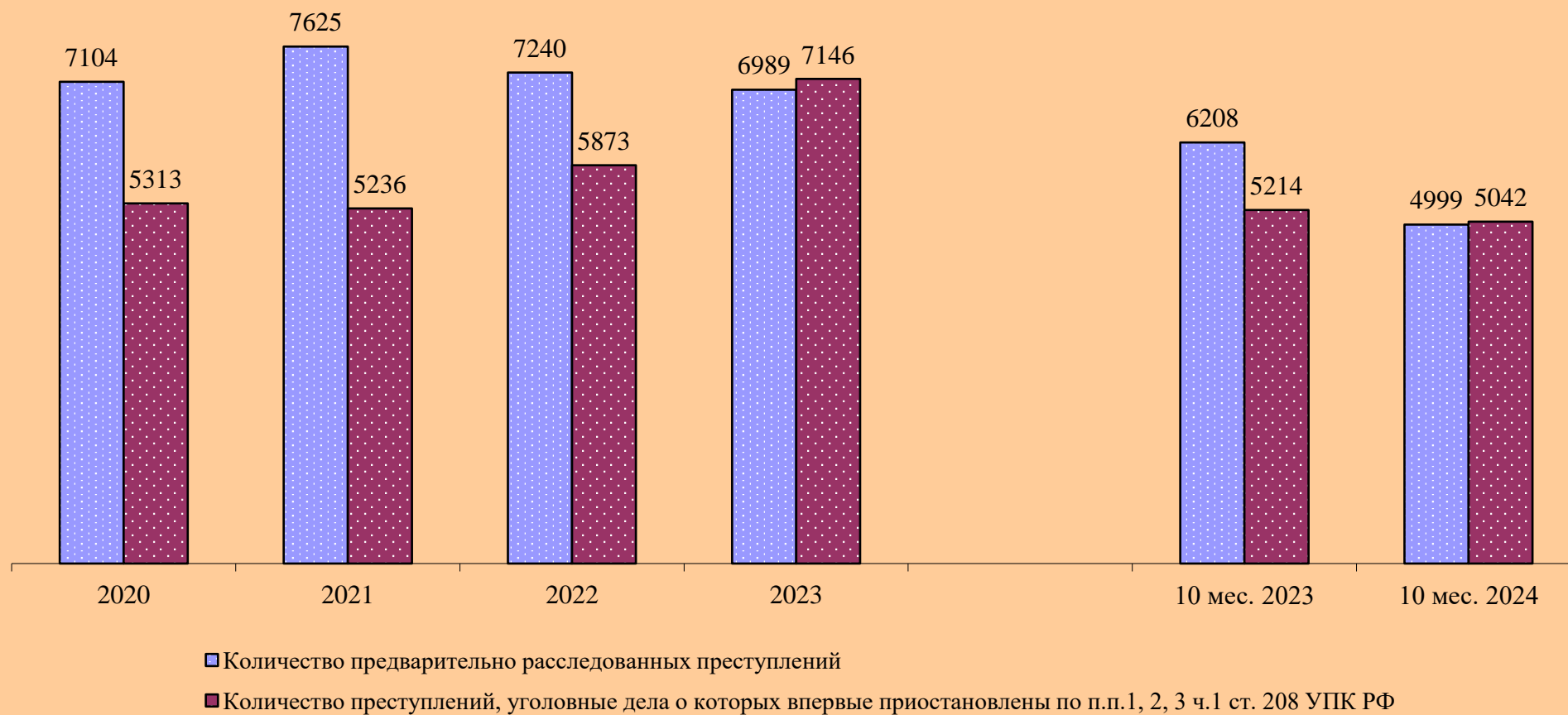
# Динамика преступности



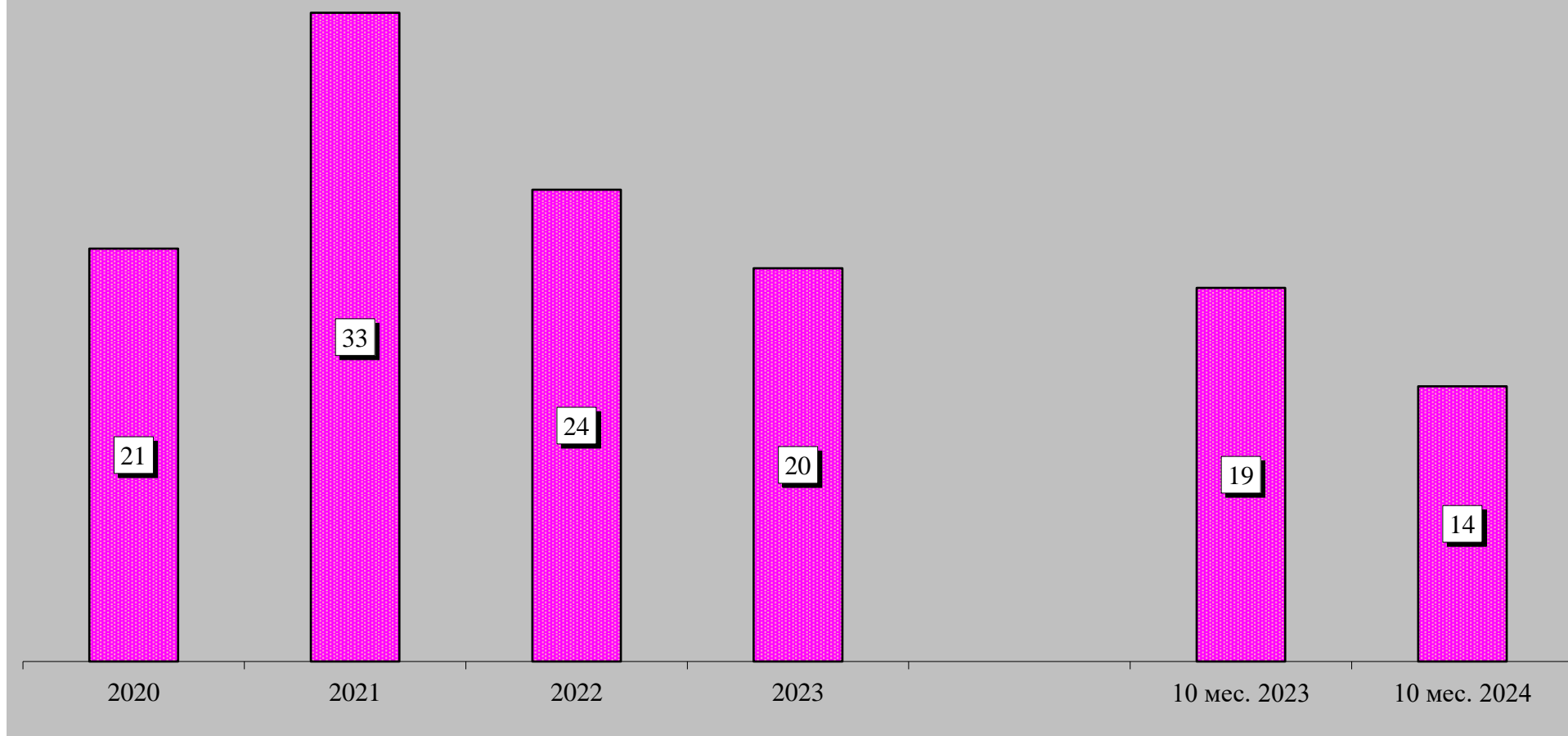
## Структура зарегистрированных преступлений по категориям



## Сведения о предварительно расследованных и нераскрытых преступлениях

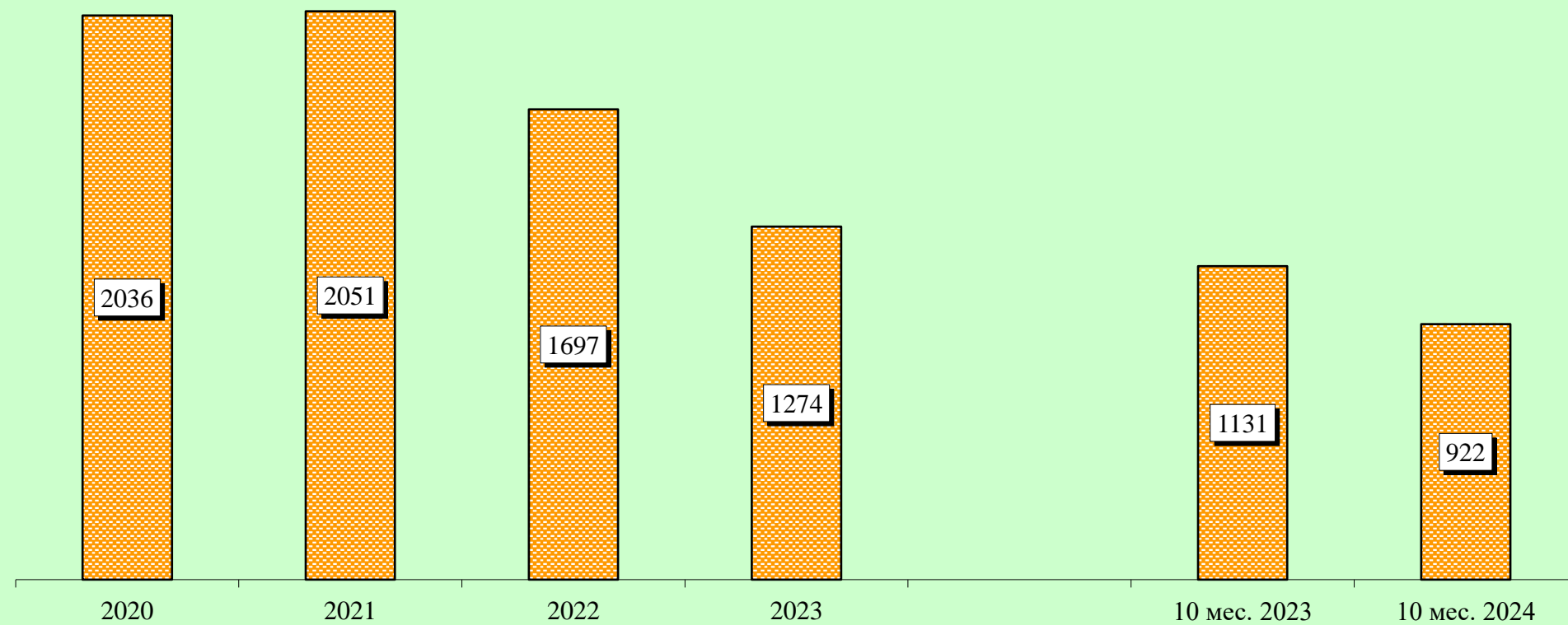


## Преступления, совершенные в состоянии наркотического опьянения

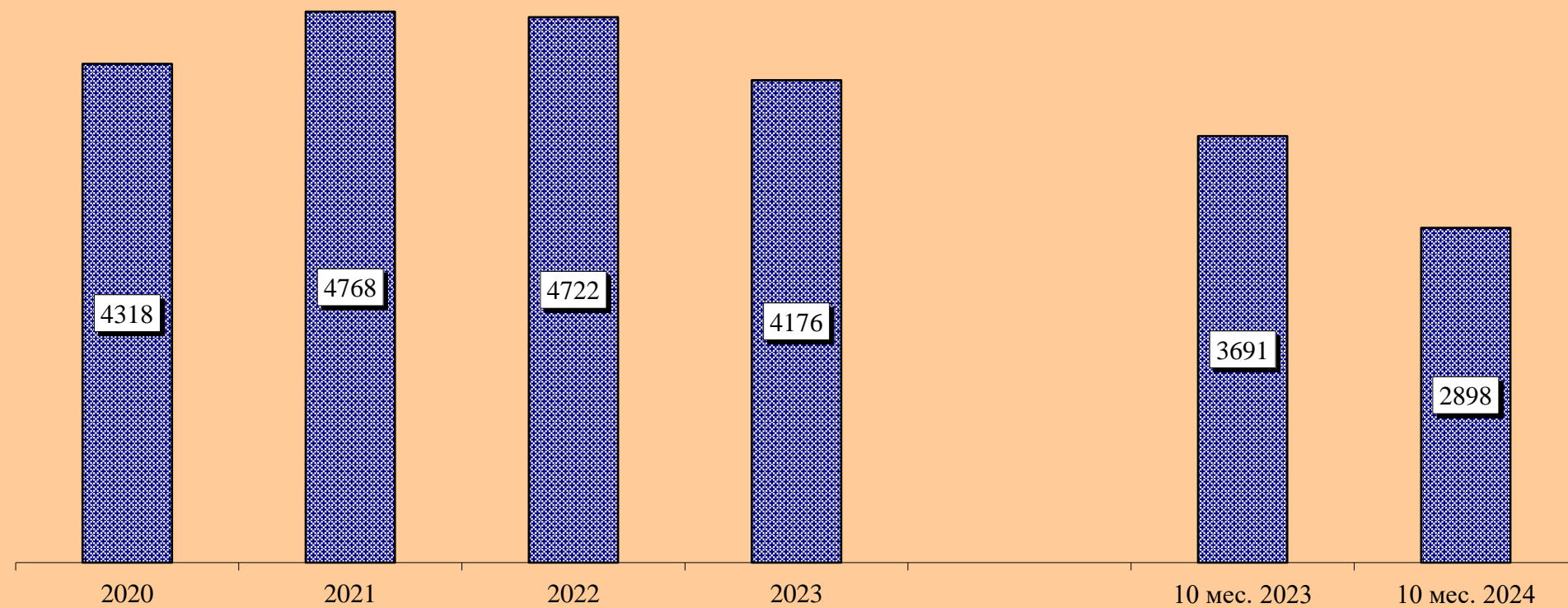




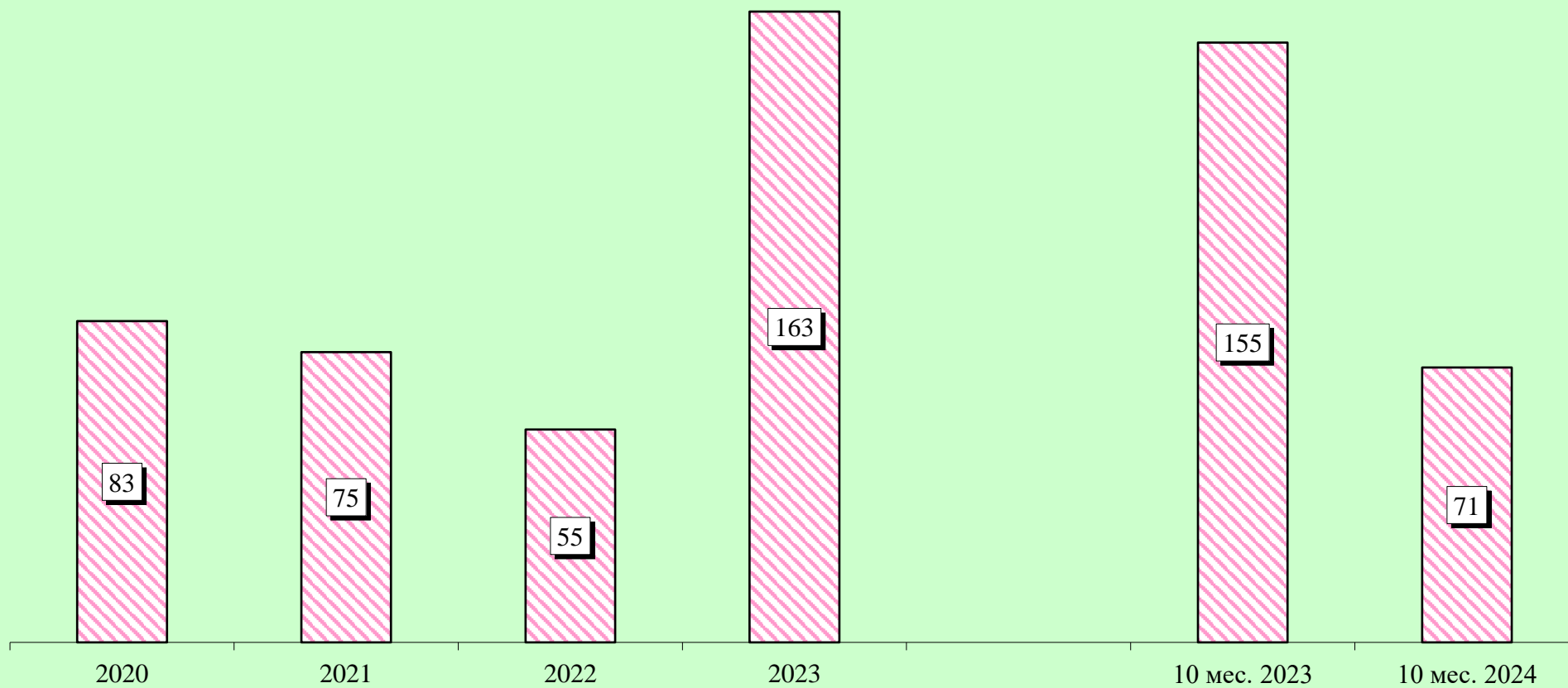
## Преступления, совершенные в состоянии алкогольного опьянения



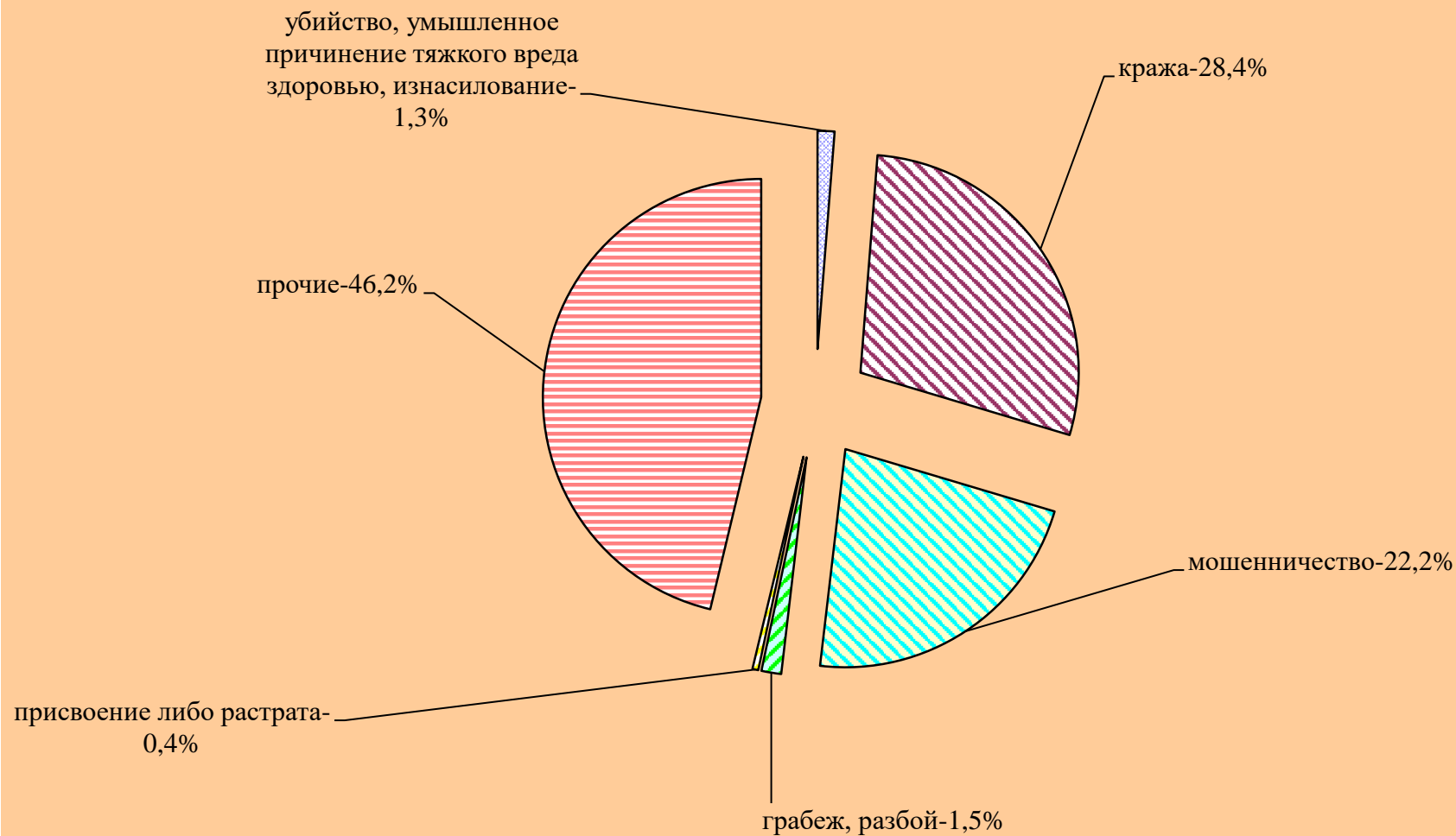
## Преступления, совершенные лицами, ранее совершавшими преступления



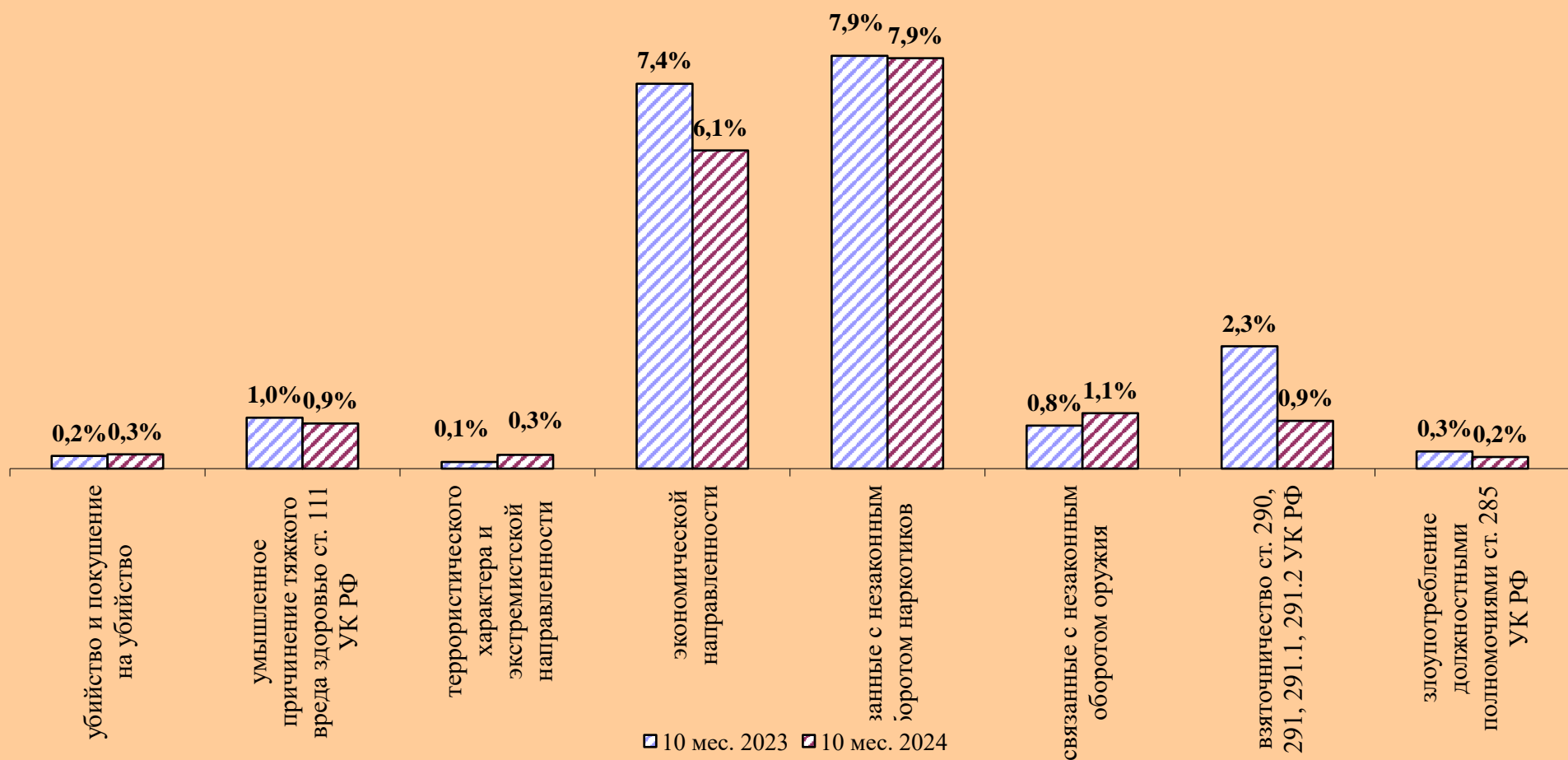
## Преступления, совершенные организованной группой или преступным сообществом



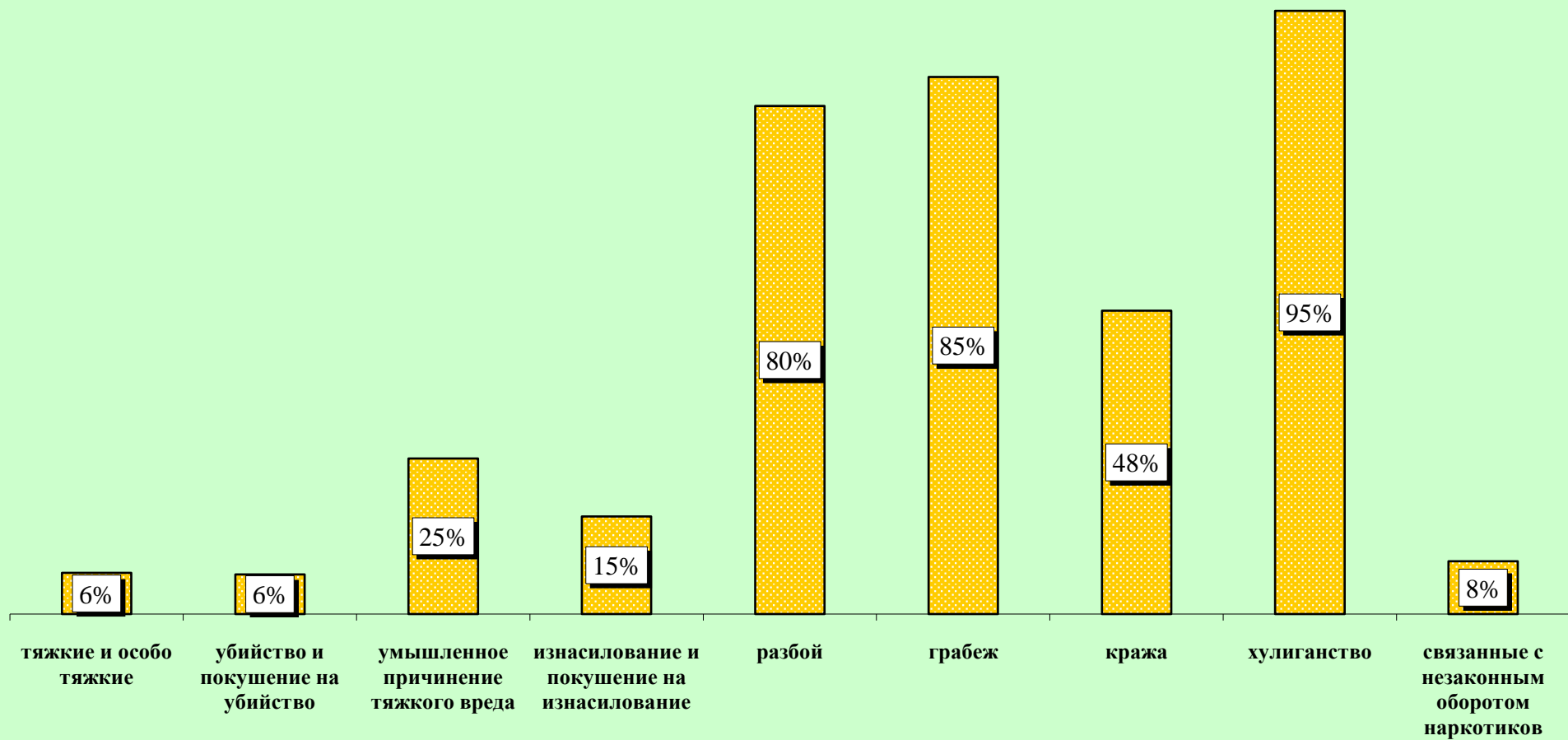
## Структура преступности (в %)



## Удельный вес отдельных видов преступлений от общего числа зарегистрированных преступлений, %



**Удельный вес преступлений, совершенных в общественных местах, от количества зарегистрированных преступлений данного вида, %**



## Динамика отдельных видов преступлений

