



**Управление правовой статистики, информационных технологий
и защиты информации прокуратуры Тульской области**

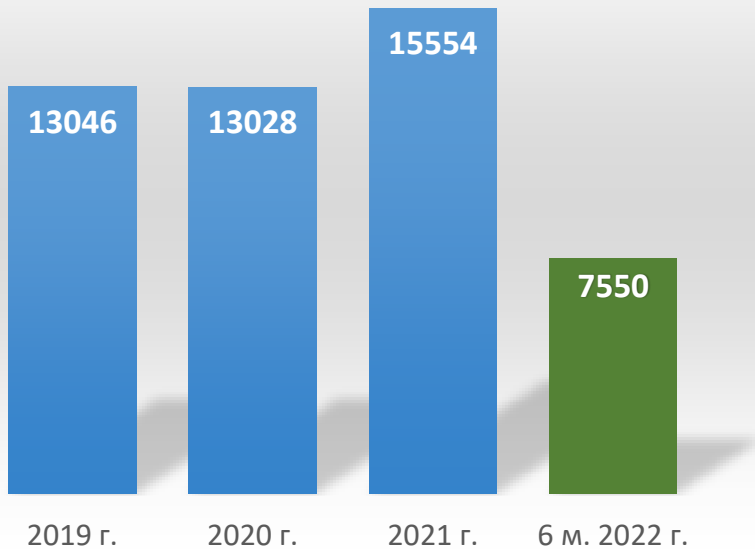
Состояние преступности в Тульской области 6 месяцев 2022 года

**Тула
2022**

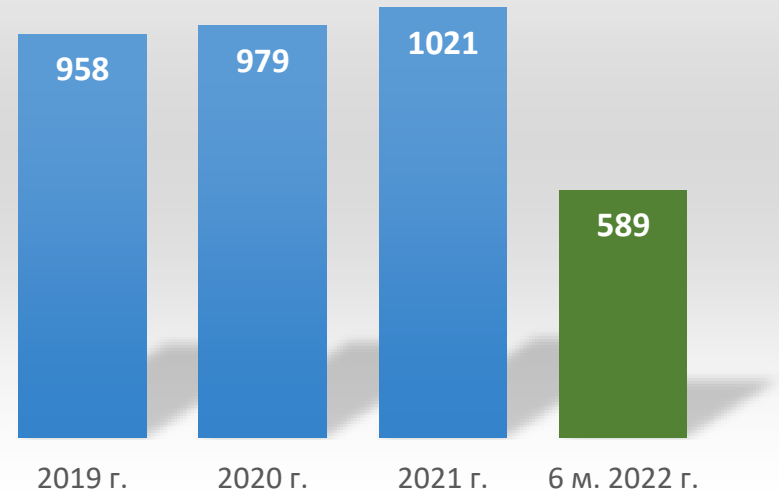


Динамика зарегистрированных преступлений

Зарегистрировано преступлений



Зарегистрировано преступлений экономической направленности

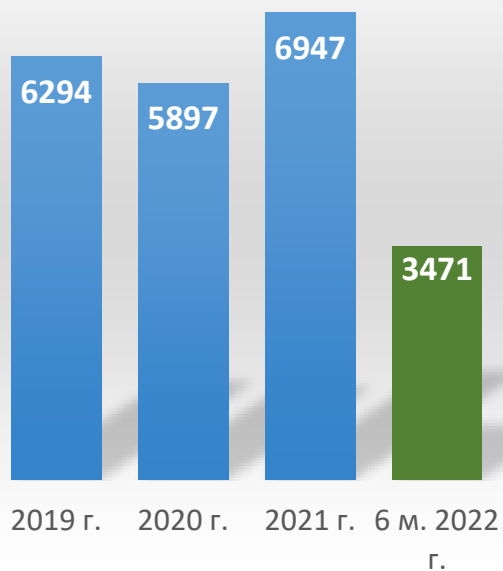


	2019 г.	2020 г.	2021 г.	6 м. 2022
Зарегистрировано преступлений	13046	13028	15554	7550
Зарегистрировано преступлений экономической направленности	958	979	1021	589

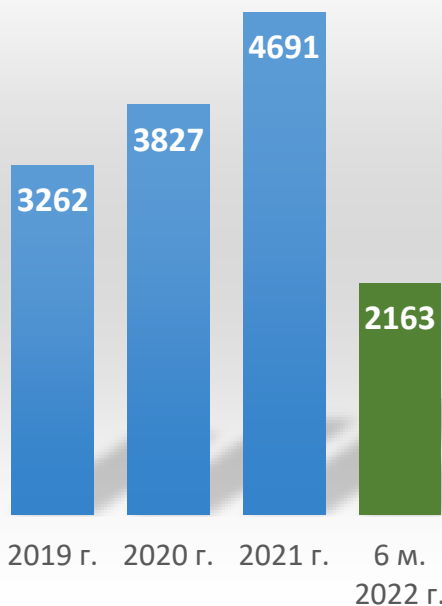


Структура зарегистрированных преступлений по степени тяжести

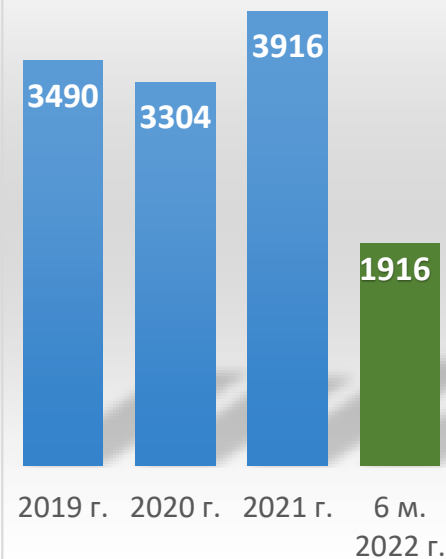
Небольшой тяжести



Тяжкие и особо тяжкие



Средней тяжести

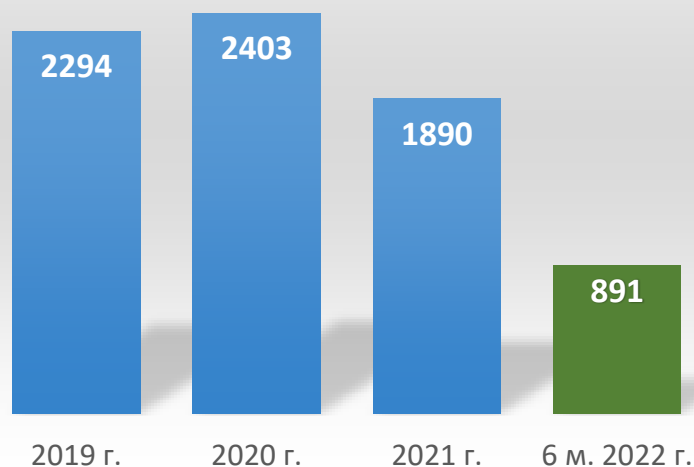


	2019 г.	2020 г.	2021 г.	6 м. 2022
Тяжкие и особо тяжкие	3 262	3 827	4691	2163
Средней тяжести	3 490	3 304	3916	1916
Небольшой тяжести	6 294	5897	6947	3471

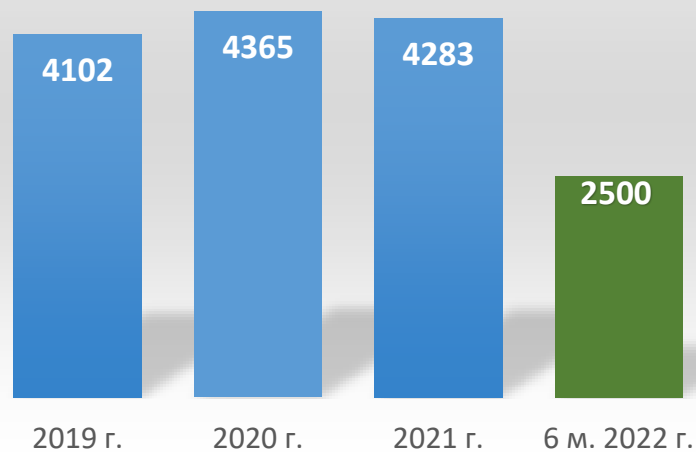


Сведения о преступлениях, совершенных в состоянии алкогольного опьянения, совершенных лицами, ранее совершавшими преступления

В состоянии алкогольного опьянения



Количество преступлений, совершенных лицами ранее совершавшими преступления

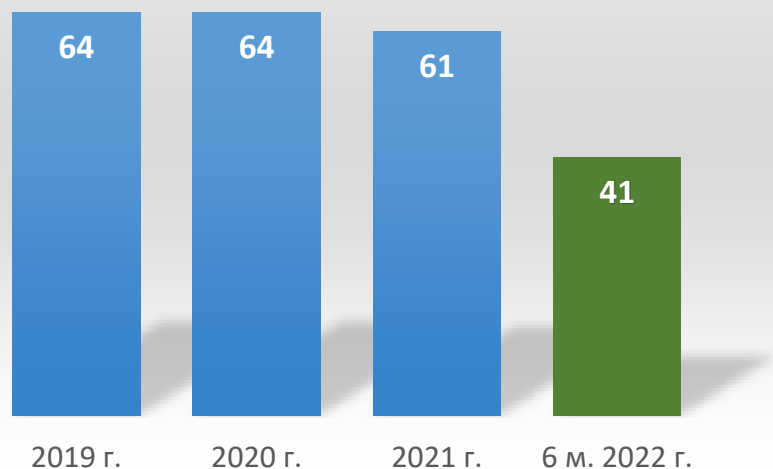


	2019 г.	2020 г.	2021 г.	6 м. 2022
В состоянии алкогольного опьянения	2294	2403	1890	891
Количество преступлений, совершенных лицами ранее совершавшими преступления	4102	4365	4283	2500

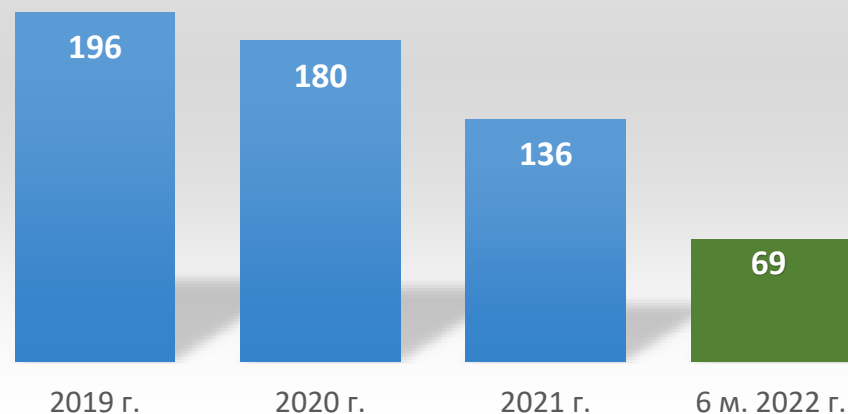


Сведения о зарегистрированных преступлениях, предусмотренных ст. 105-107, 111 УК РФ

Сведения о зарегистрированных преступлениях, предусмотренных ст. 30, 105-107 УК РФ



Сведения о зарегистрированных преступлениях, предусмотренных ст. 111 УК РФ



	2019 г.	2020 г.	2021 г.	6 м. 2022
Сведения о зарегистрированных преступлениях, предусмотренных ст. 30, 105-107 УК РФ	64	64	61	41
Сведения о зарегистрированных преступлениях, предусмотренных ст. 111 УК РФ	196	180	136	69



Структура преступности

