



**Управление правовой статистики, информационных технологий  
и защиты информации прокуратуры Тульской области**

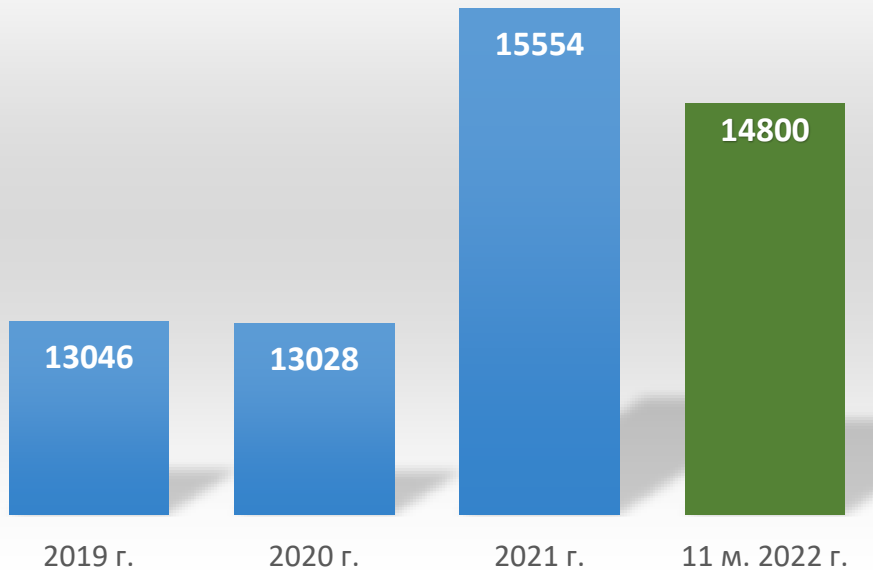
# **Состояние преступности в Тульской области 11 месяцев 2022 года**

**Тула  
2022**

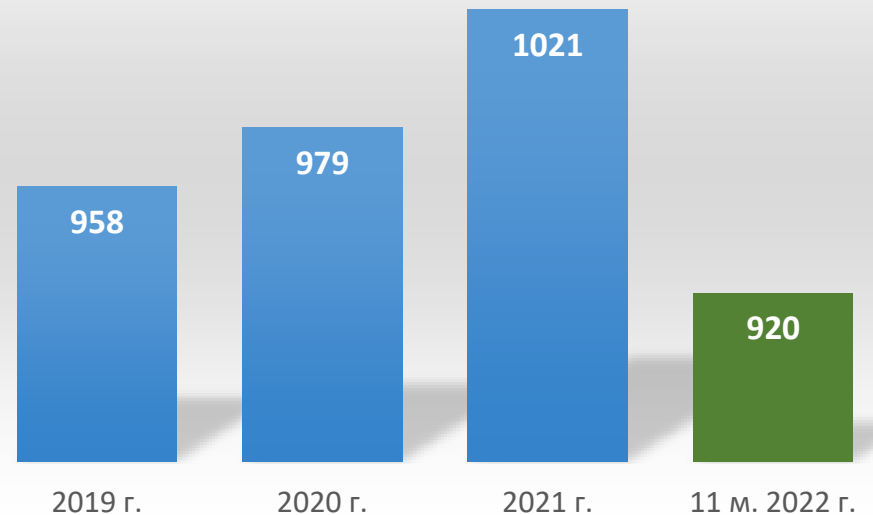


## Динамика зарегистрированных преступлений

Зарегистрировано преступлений



Зарегистрировано преступлений экономической направленности

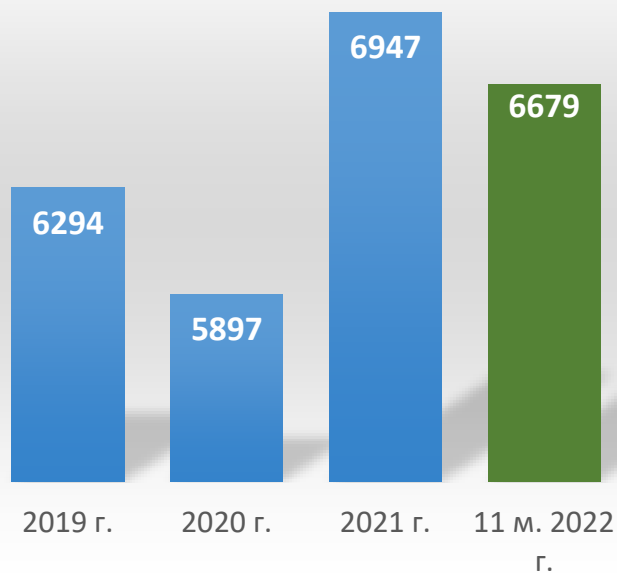


	2019 г.	2020 г.	2021 г.	11 м. 2022
Зарегистрировано преступлений	13046	13028	15554	14800
Зарегистрировано преступлений экономической направленности	958	979	1021	920

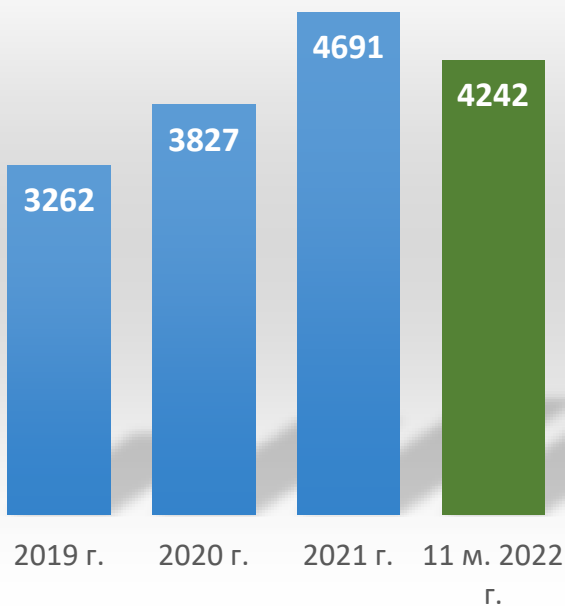


## Структура зарегистрированных преступлений по степени тяжести

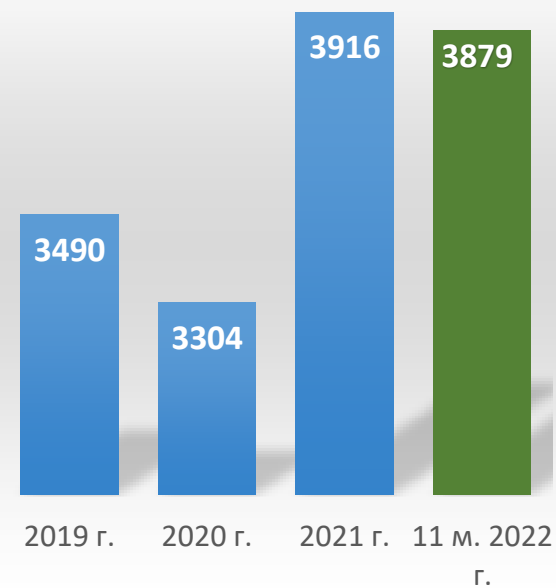
### Небольшой тяжести



### Тяжкие и особо тяжкие



### Средней тяжести

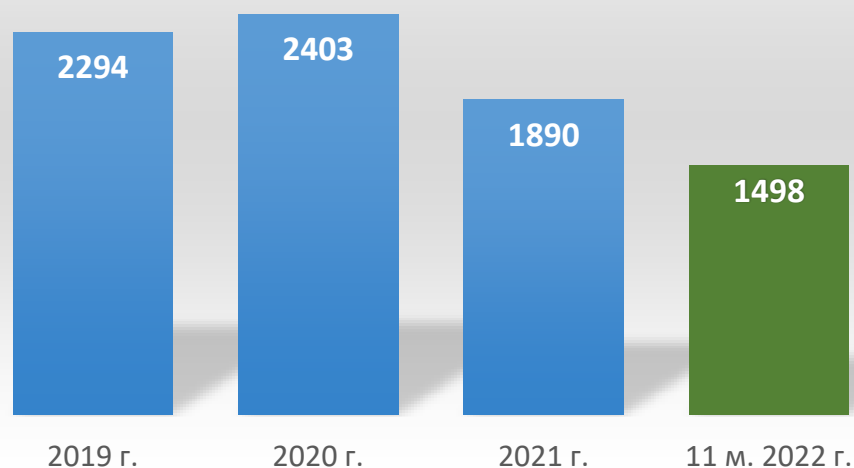


	2019 г.	2020 г.	2021 г.	11 м. 2022
Тяжкие и особо тяжкие	3 262	3 827	4691	4242
Средней тяжести	3 490	3 304	3916	3879
Небольшой тяжести	6 294	5897	6947	6679

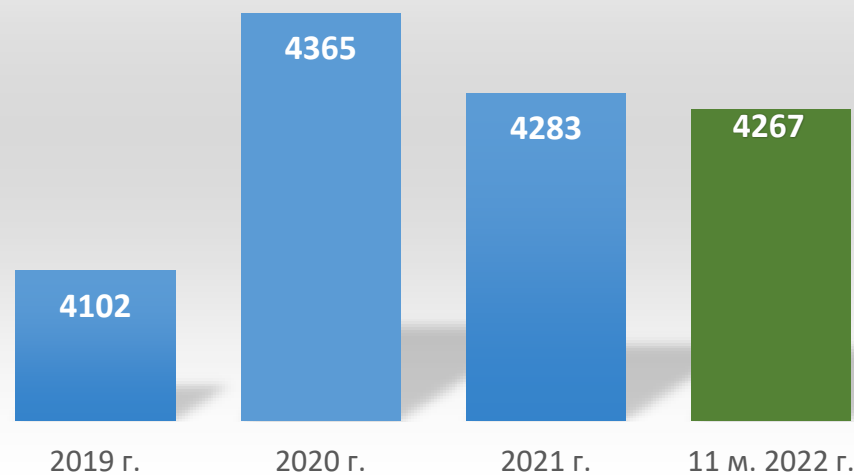


## Сведения о преступлениях, совершенных в состоянии алкогольного опьянения, совершенных лицами, ранее совершавшими преступления

В состоянии алкогольного опьянения



Количество преступлений, совершенных лицами ранее совершавшими преступления

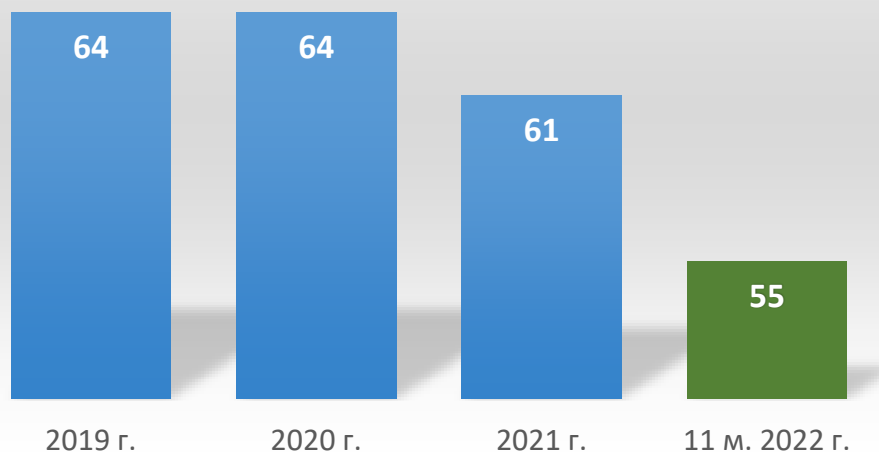


	2019 г.	2020 г.	2021 г.	11 м. 2022
В состоянии алкогольного опьянения	2294	2403	1890	1498
Количество преступлений, совершенных лицами ранее совершавшими преступления	4102	4365	4283	4267

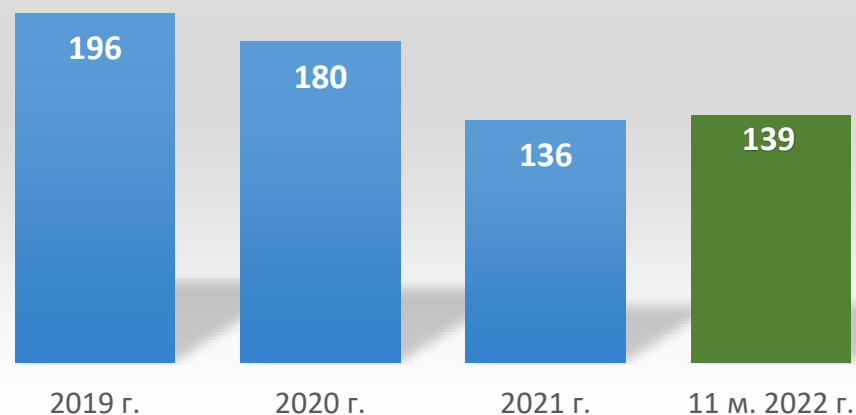


## Сведения о зарегистрированных преступлениях, предусмотренных ст. 105-107, 111 УК РФ

Сведения о зарегистрированных преступлениях, предусмотренных ст. 30, 105-107 УК РФ



Сведения о зарегистрированных преступлениях, предусмотренных ст. 111 УК РФ



	2019 г.	2020 г.	2021 г.	11 м. 2022
Сведения о зарегистрированных преступлениях, предусмотренных ст. 30, 105-107 УК РФ	64	64	61	55
Сведения о зарегистрированных преступлениях, предусмотренных ст. 111 УК РФ	196	180	136	139



## Структура преступности

