



**Управление правовой статистики, информационных технологий
и защиты информации прокуратуры Тульской области**

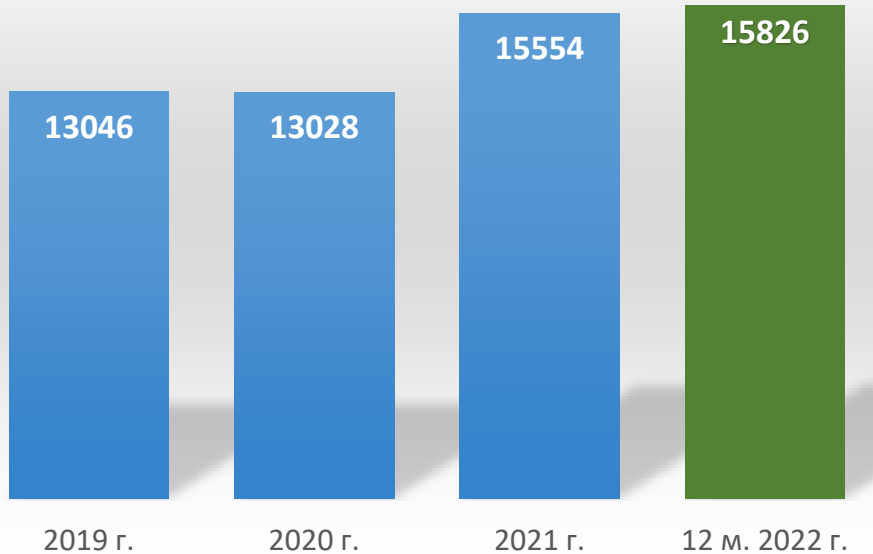
Состояние преступности в Тульской области 12 месяцев 2022 года

**Тула
2022**

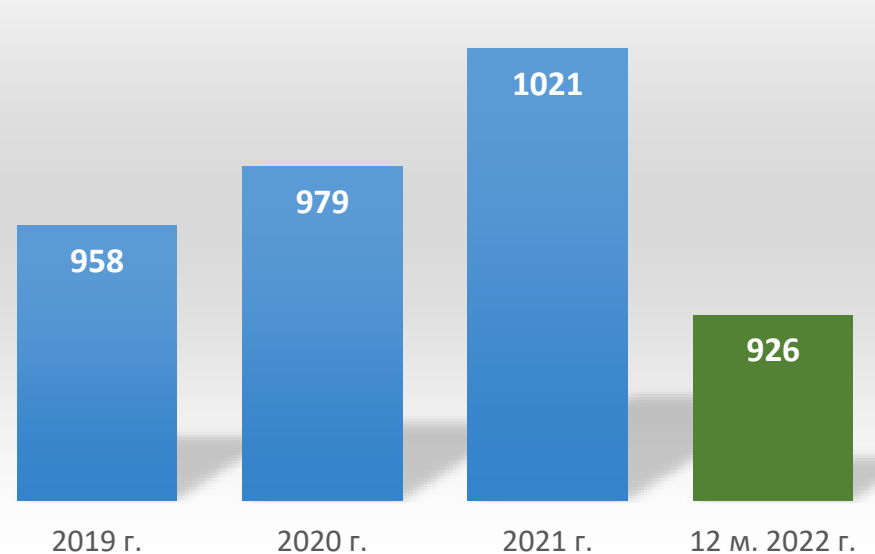


Динамика зарегистрированных преступлений

Зарегистрировано преступлений



Зарегистрировано преступлений экономической направленности

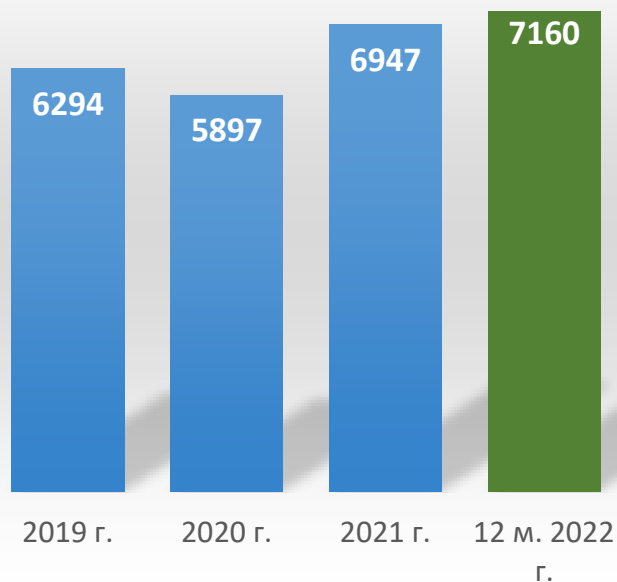


	2019 г.	2020 г.	2021 г.	12 м. 2022
Зарегистрировано преступлений	13046	13028	15554	15826
Зарегистрировано преступлений экономической направленности	958	979	1021	926

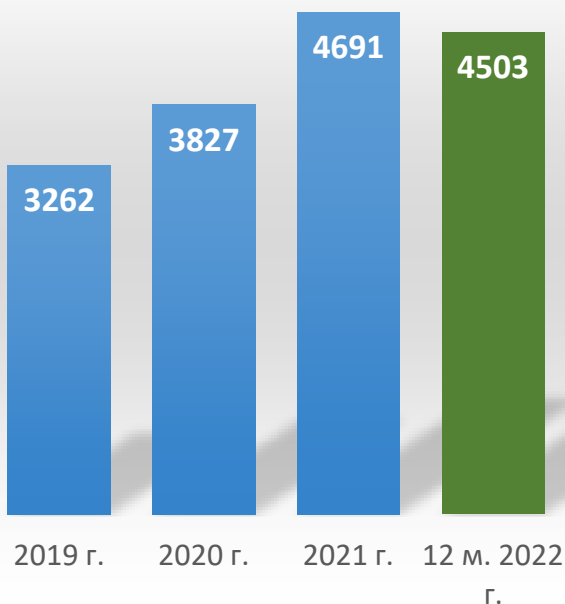


Структура зарегистрированных преступлений по степени тяжести

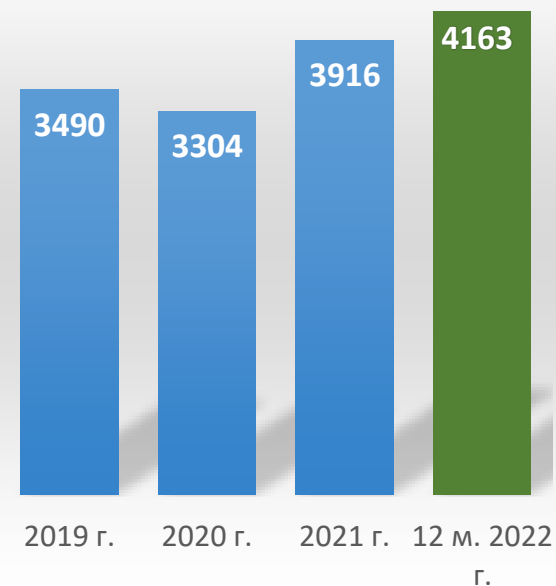
Небольшой тяжести



Тяжкие и особо тяжкие



Средней тяжести

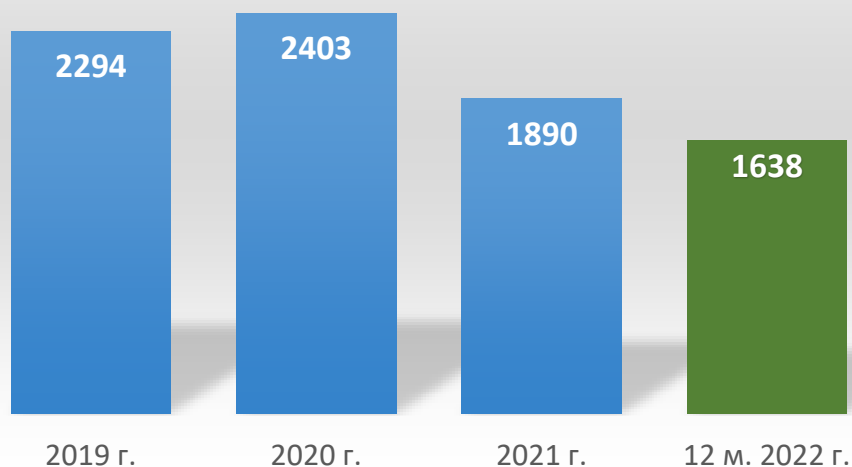


	2019 г.	2020 г.	2021 г.	12 м. 2022
Тяжкие и особо тяжкие	3 262	3 827	4691	4503
Средней тяжести	3 490	3 304	3916	4163
Небольшой тяжести	6 294	5897	6947	7160

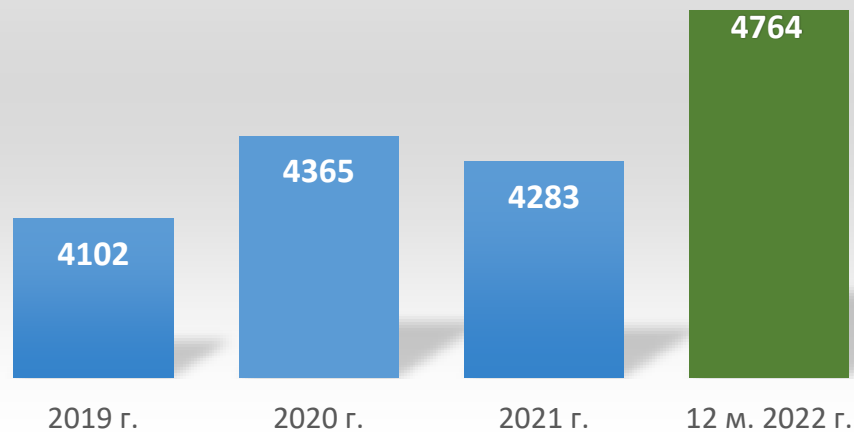


Сведения о преступлениях, совершенных в состоянии алкогольного опьянения, совершенных лицами, ранее совершавшими преступления

В состоянии алкогольного опьянения



Количество преступлений, совершенных лицами ранее совершавшими преступления

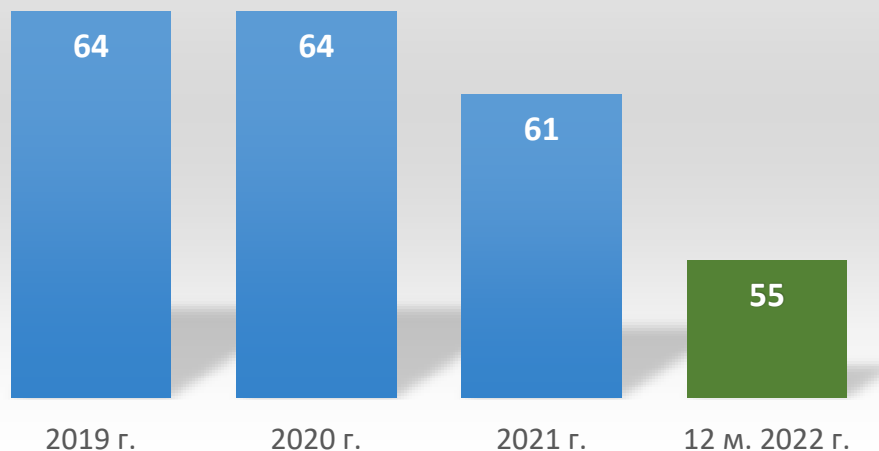


	2019 г.	2020 г.	2021 г.	12 м. 2022
В состоянии алкогольного опьянения	2294	2403	1890	1638
Количество преступлений, совершенных лицами ранее совершавшими преступления	4102	4365	4283	4764

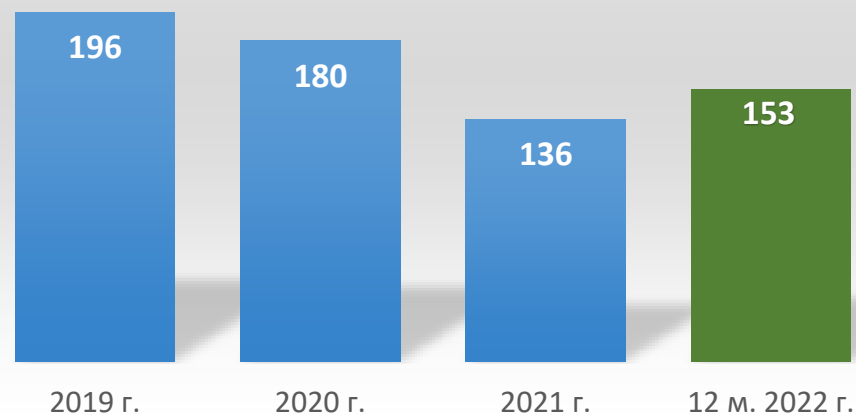


Сведения о зарегистрированных преступлениях, предусмотренных ст. 105-107, 111 УК РФ

Сведения о зарегистрированных преступлениях, предусмотренных ст. 30, 105-107 УК РФ



Сведения о зарегистрированных преступлениях, предусмотренных ст. 111 УК РФ



	2019 г.	2020 г.	2021 г.	12 м. 2022
Сведения о зарегистрированных преступлениях, предусмотренных ст. 30, 105-107 УК РФ	64	64	61	55
Сведения о зарегистрированных преступлениях, предусмотренных ст. 111 УК РФ	196	180	136	153



Структура преступности

