



**Управление правовой статистики, информационных технологий
и защиты информации прокуратуры Тульской области**

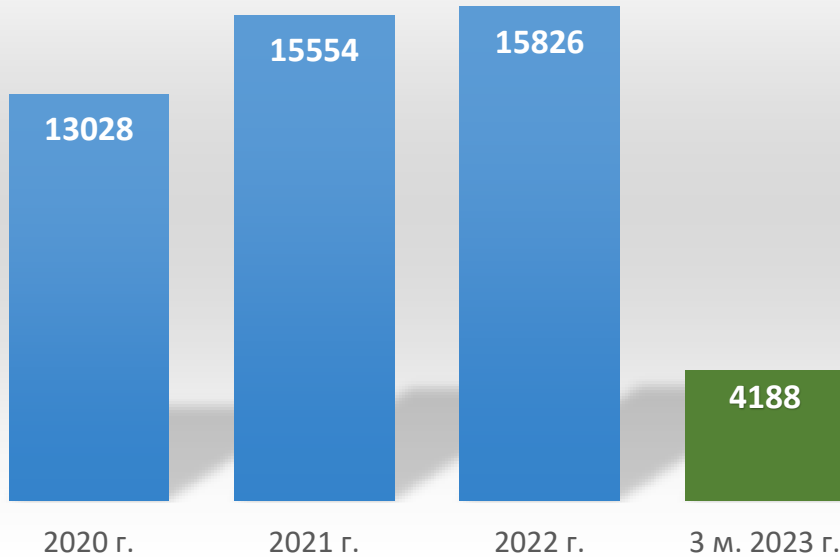
Состояние преступности в Тульской области 3 месяц 2023 года

**Тула
2023**

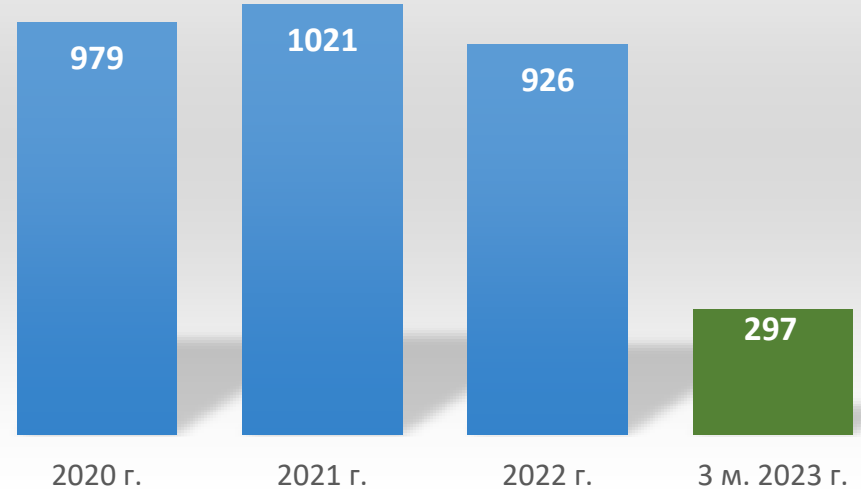


Динамика зарегистрированных преступлений

Зарегистрировано преступлений



Зарегистрировано преступлений экономической направленности



	2020 г.	2021 г.	2022 г.	3 м. 2023
Зарегистрировано преступлений	13028	15554	15826	4188
Зарегистрировано преступлений экономической направленности	979	1021	926	297



Структура зарегистрированных преступлений по степени тяжести

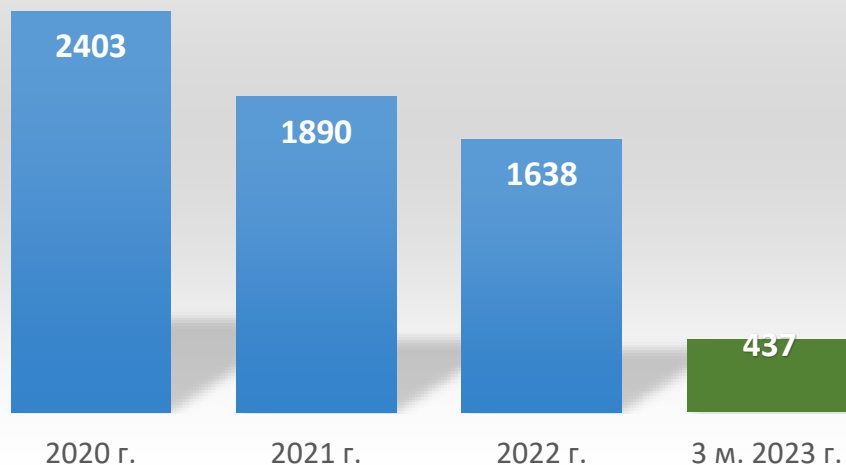


	2020 г.	2021 г.	2022 г.	3 м. 2023
Тяжкие и особо тяжкие	3 827	4 691	4 503	1512
Средней тяжести	3 304	3 916	4 163	969
Небольшой тяжести	5 897	6 947	7 160	1707

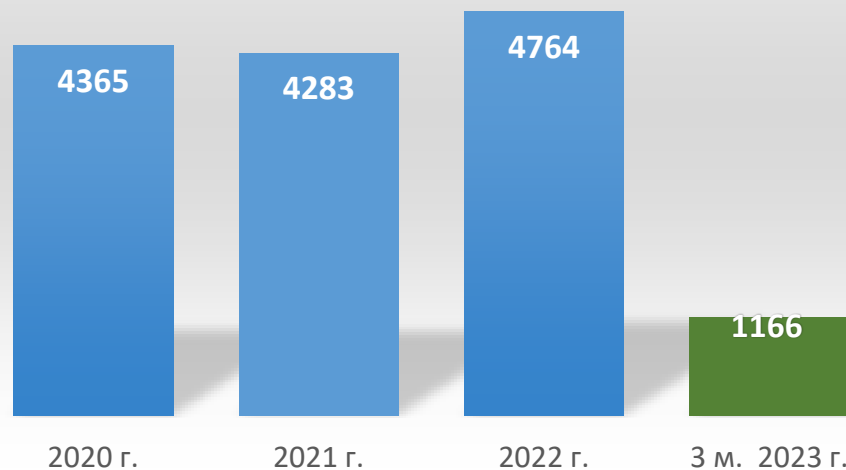


Сведения о преступлениях, совершенных в состоянии алкогольного опьянения, совершенных лицами, ранее совершавшими преступления

В состоянии алкогольного опьянения



Количество преступлений, совершенных лицами ранее совершавшими преступления

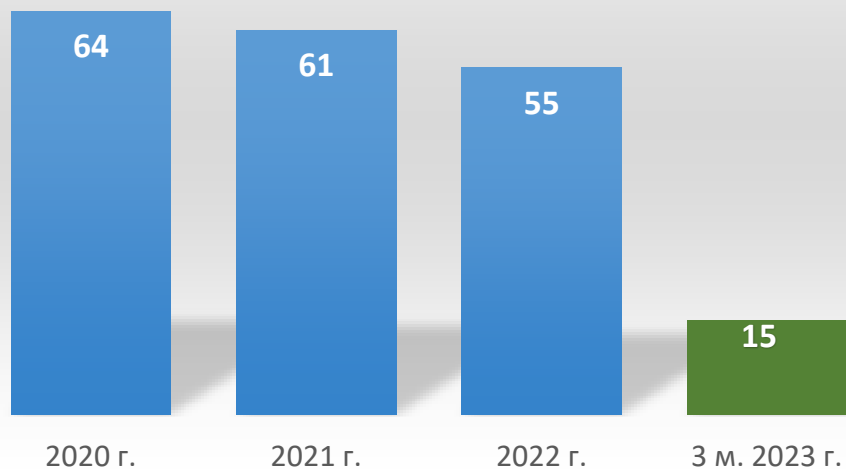


	2020 г.	2021 г.	2022 г.	3 м. 2023
В состоянии алкогольного опьянения	2 403	1 890	1 638	437
Количество преступлений, совершенных лицами ранее совершавшими преступления	4 365	4 283	4 764	1166

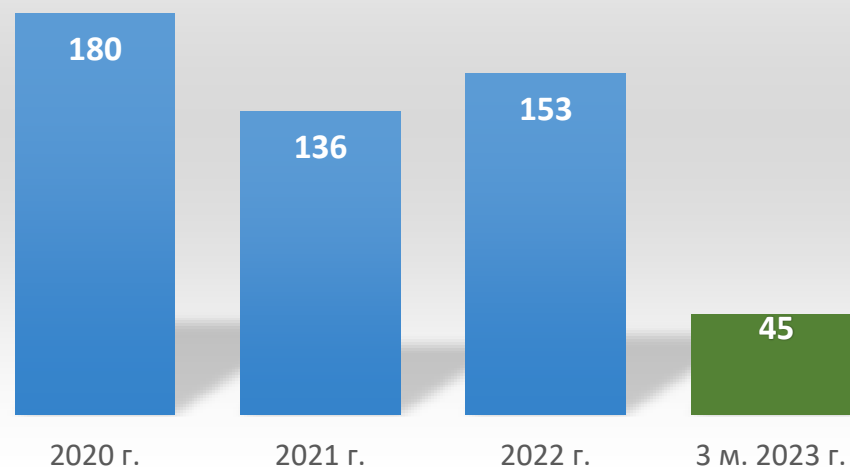


Сведения о зарегистрированных преступлениях, предусмотренных ст. 105-107, 111 УК РФ

Сведения о зарегистрированных преступлениях, предусмотренных ст. 30, 105-107 УК РФ



Сведения о зарегистрированных преступлениях, предусмотренных ст. 111 УК РФ



	2020 г.	2021 г.	2022 г.	3 м. 2023
Сведения о зарегистрированных преступлениях, предусмотренных ст. 30, 105-107 УК РФ	64	64	55	15
Сведения о зарегистрированных преступлениях, предусмотренных ст. 111 УК РФ	180	136	153	45



Структура преступности

