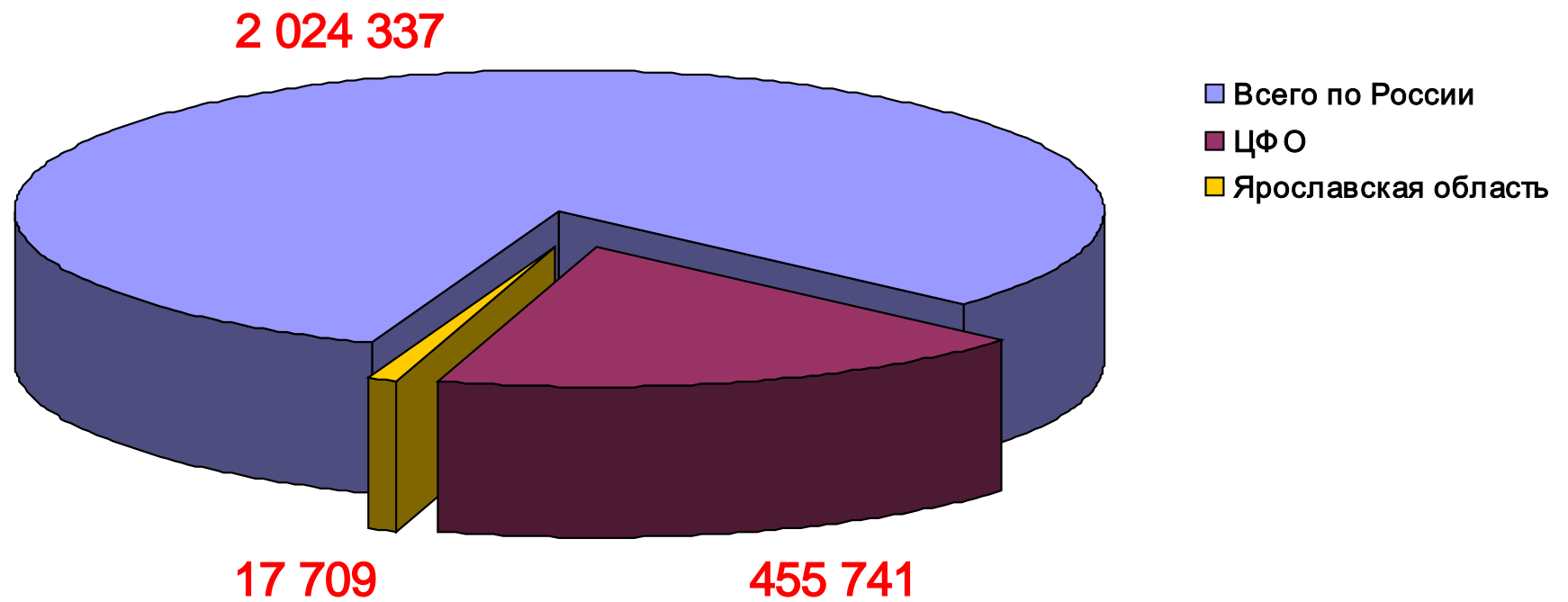


**СВОДКА О ЗАРЕГИСТРИРОВАННЫХ  
ПРЕСТУПЛЕНИЯХ ПО РАЙОНАМ  
ЯРОСЛАВСКОЙ ОБЛАСТИ  
ЗА 12 МЕСЯЦЕВ 2019 ГОДА**

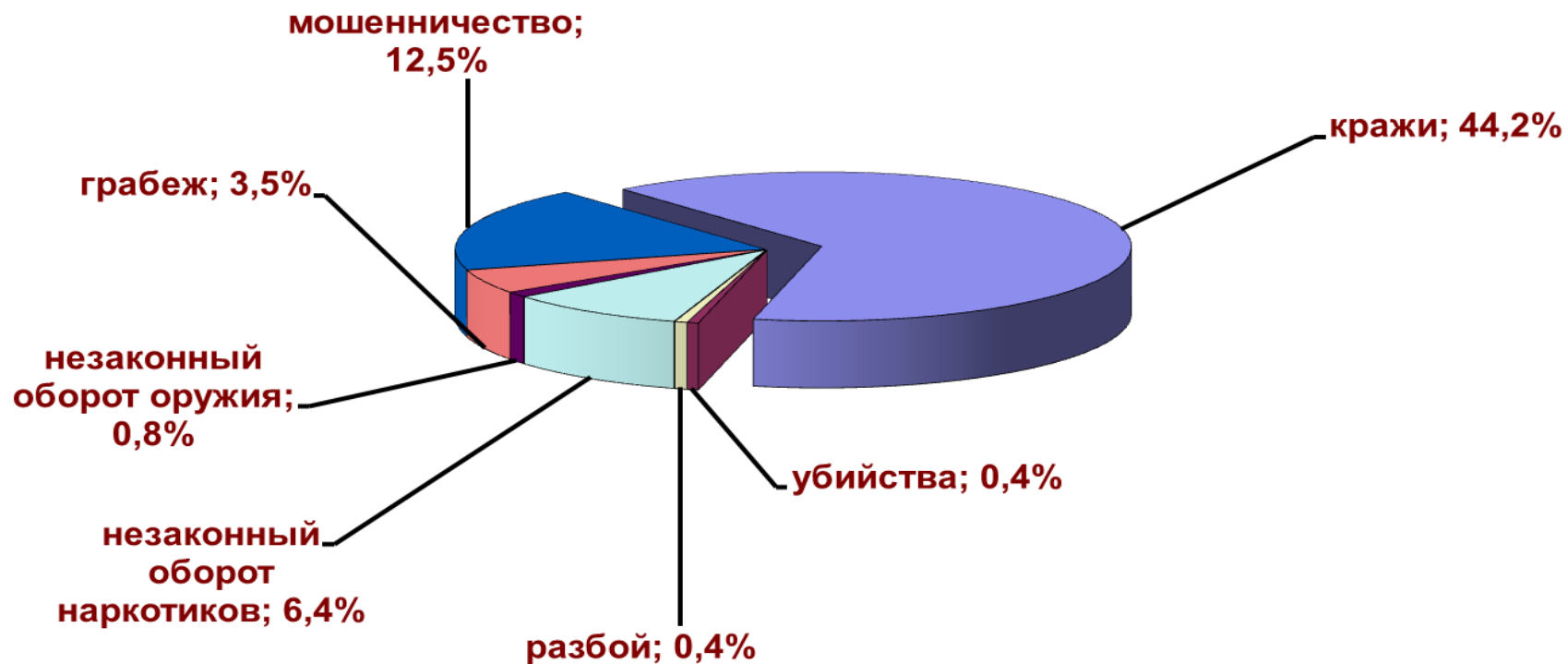


## Количество зарегистрированных преступлений за январь-декабрь 2019 года

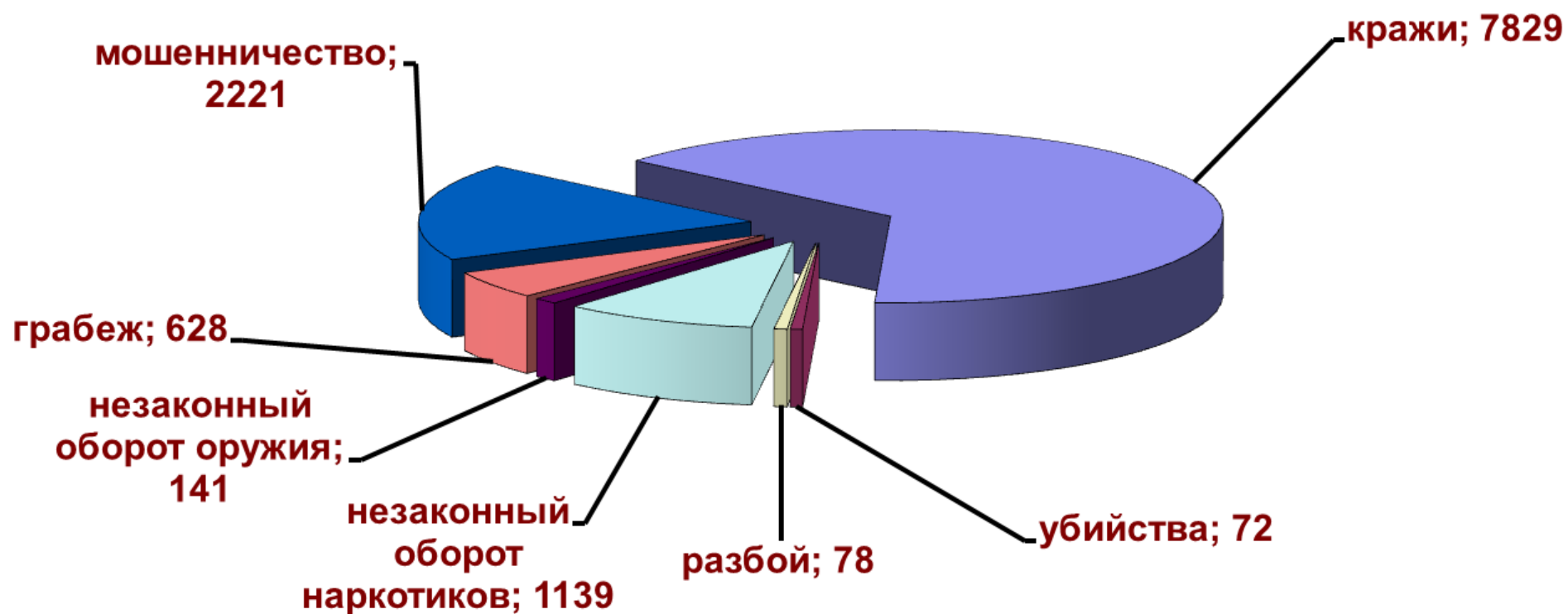


## Структура преступности в Ярославской области за январь-декабрь 2019 года

Общее количество  
зарегистрированных преступлений  
**17 709**



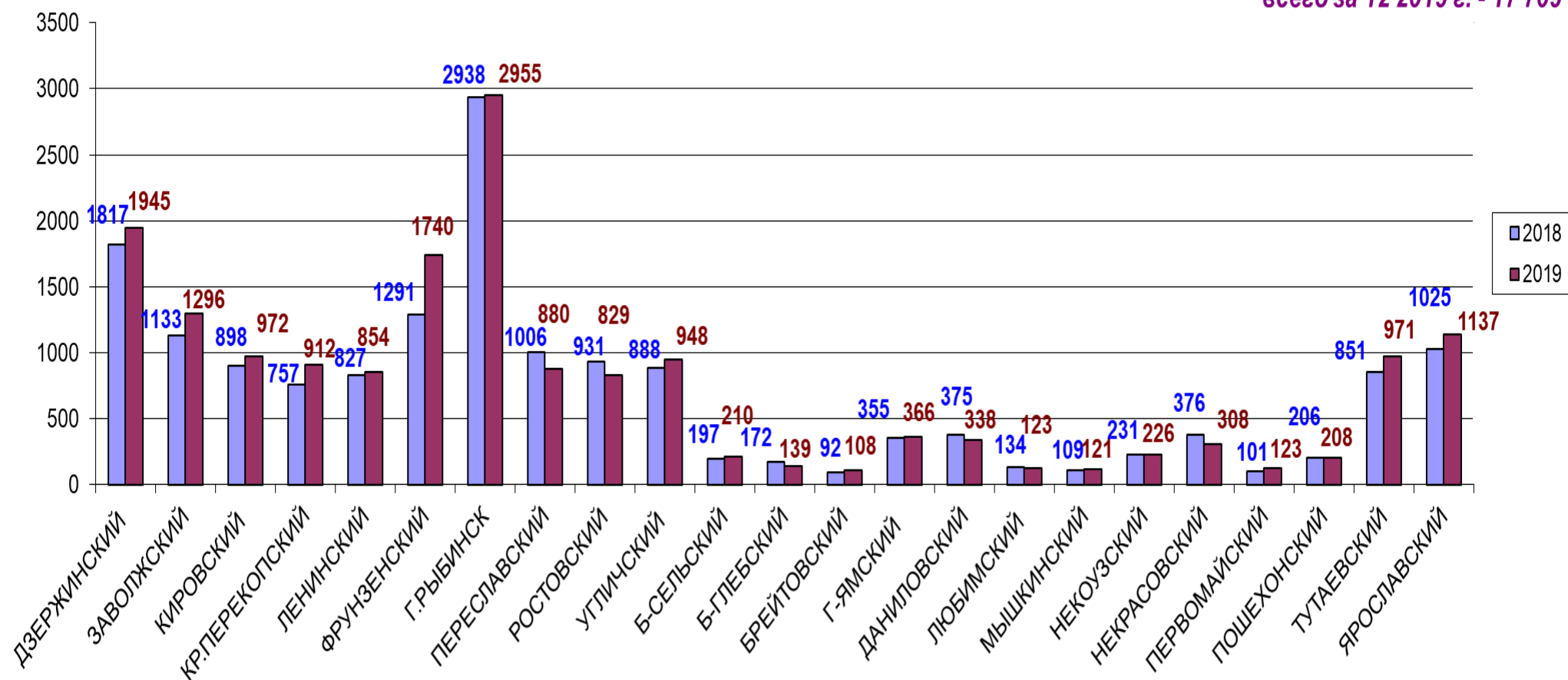
## Структура преступности в Ярославской области за январь-декабрь 2019 года



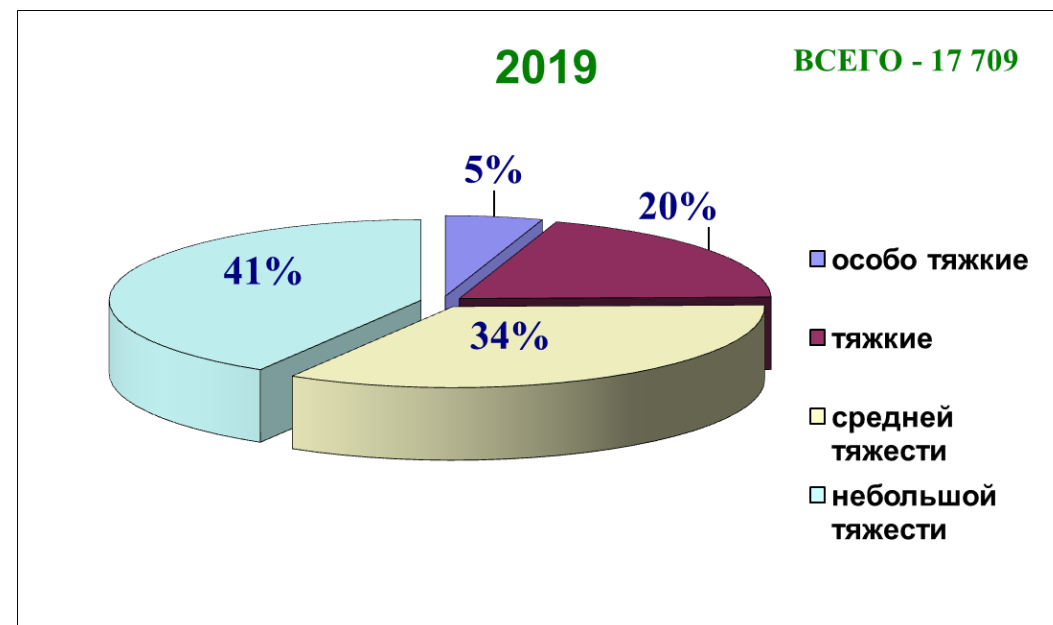
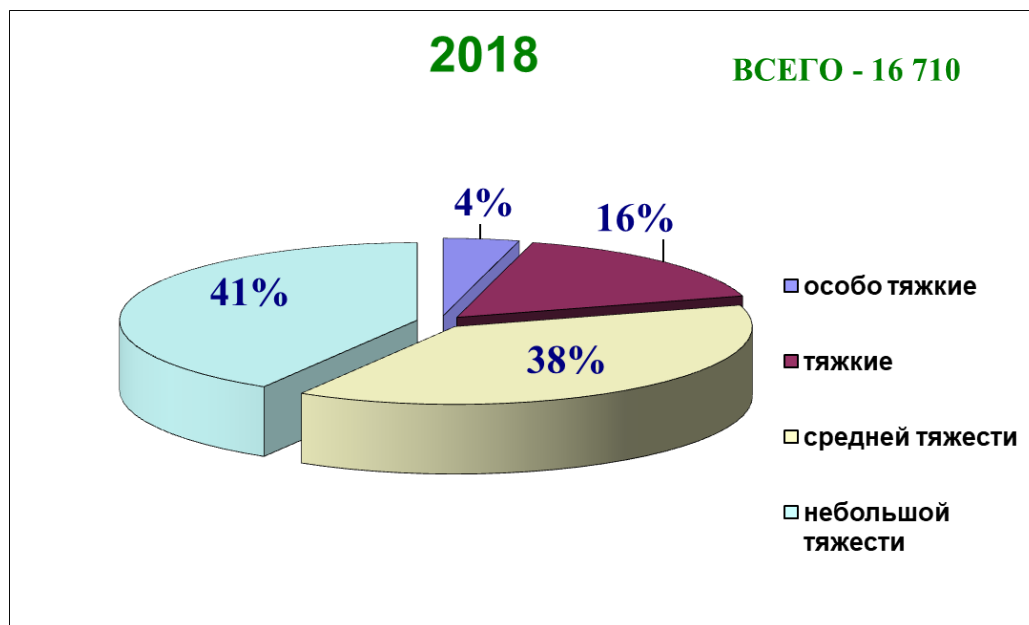
## Количество зарегистрированных преступлений в Ярославской области

всего за 12 2018 г. - 16 710

всего за 12 2019 г. - 17 709



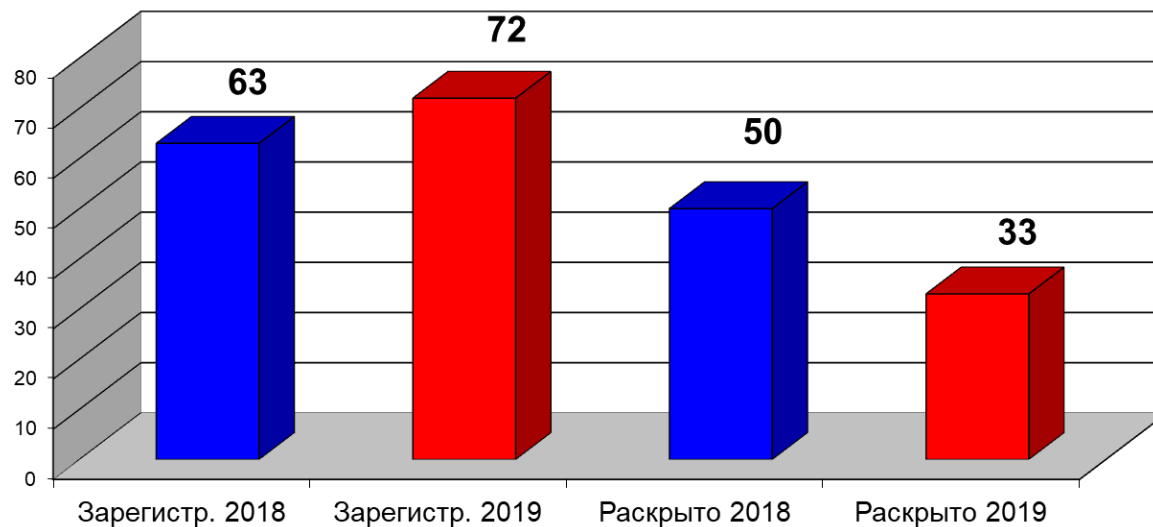
## Категории преступлений за январь – декабрь 2019 года



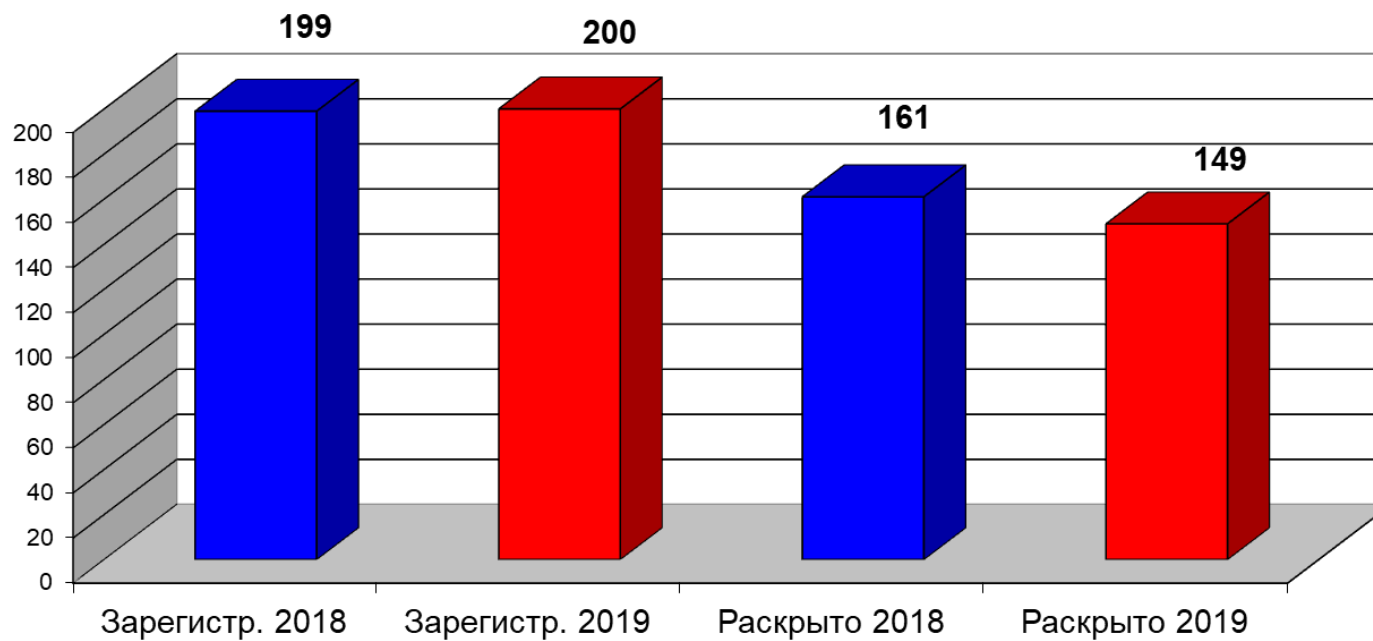
Категория	КОЛ-ВО
особо тяжкие	687
тяжкие	2743
средней тяжести	6360
небольшой тяжести	6920

Категория	КОЛ-ВО
особо тяжкие	893
тяжкие	3484
средней тяжести	5999
небольшой тяжести	7333

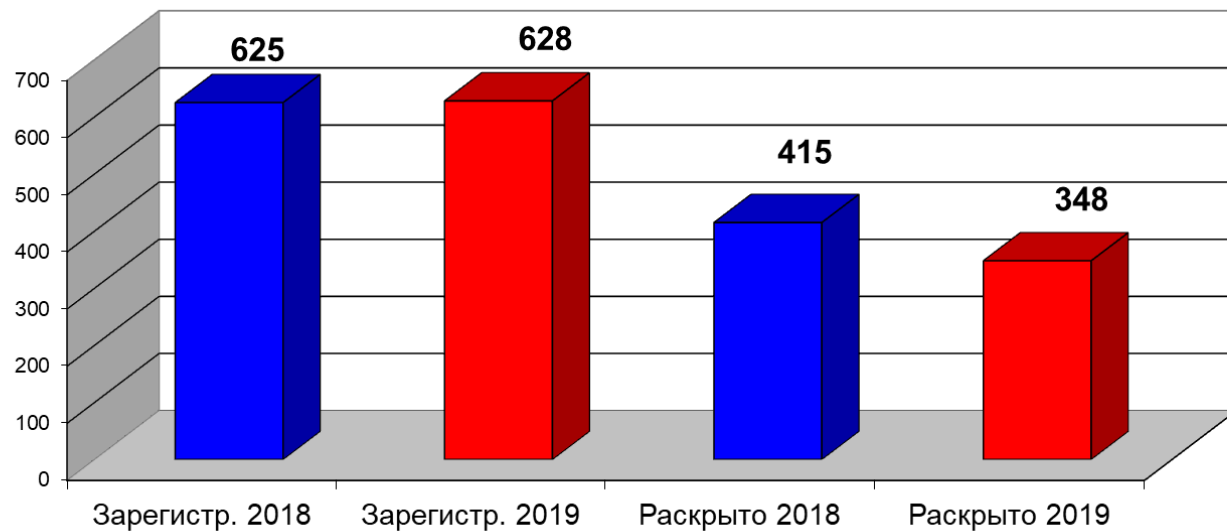
### Убийства (ст. 105-107 УК РФ)



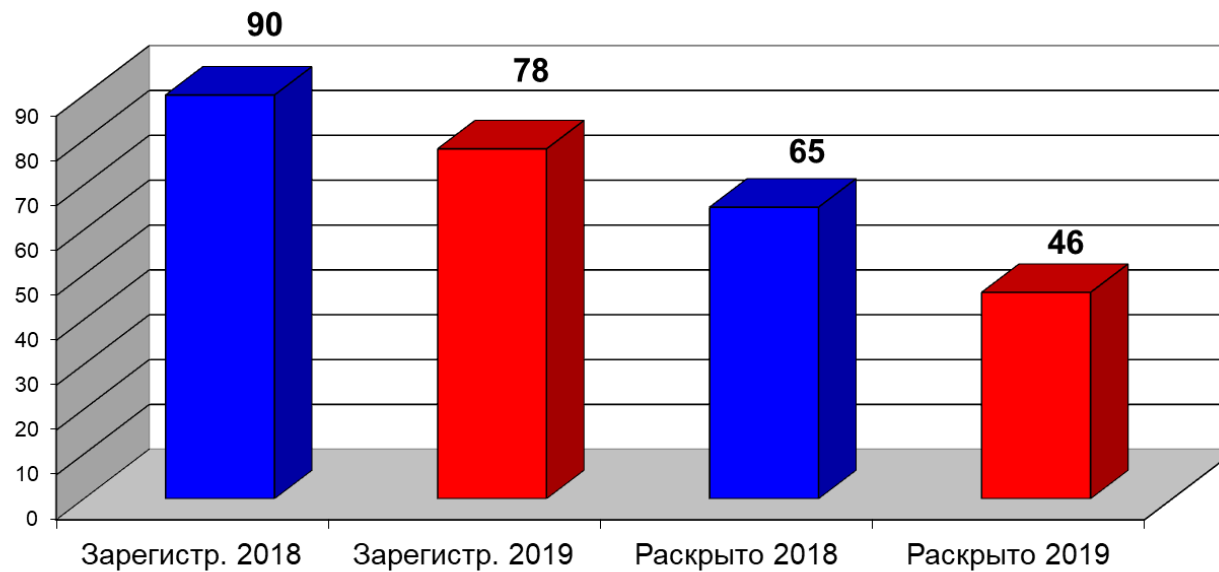
### Умышленное причинение вреда здоровью



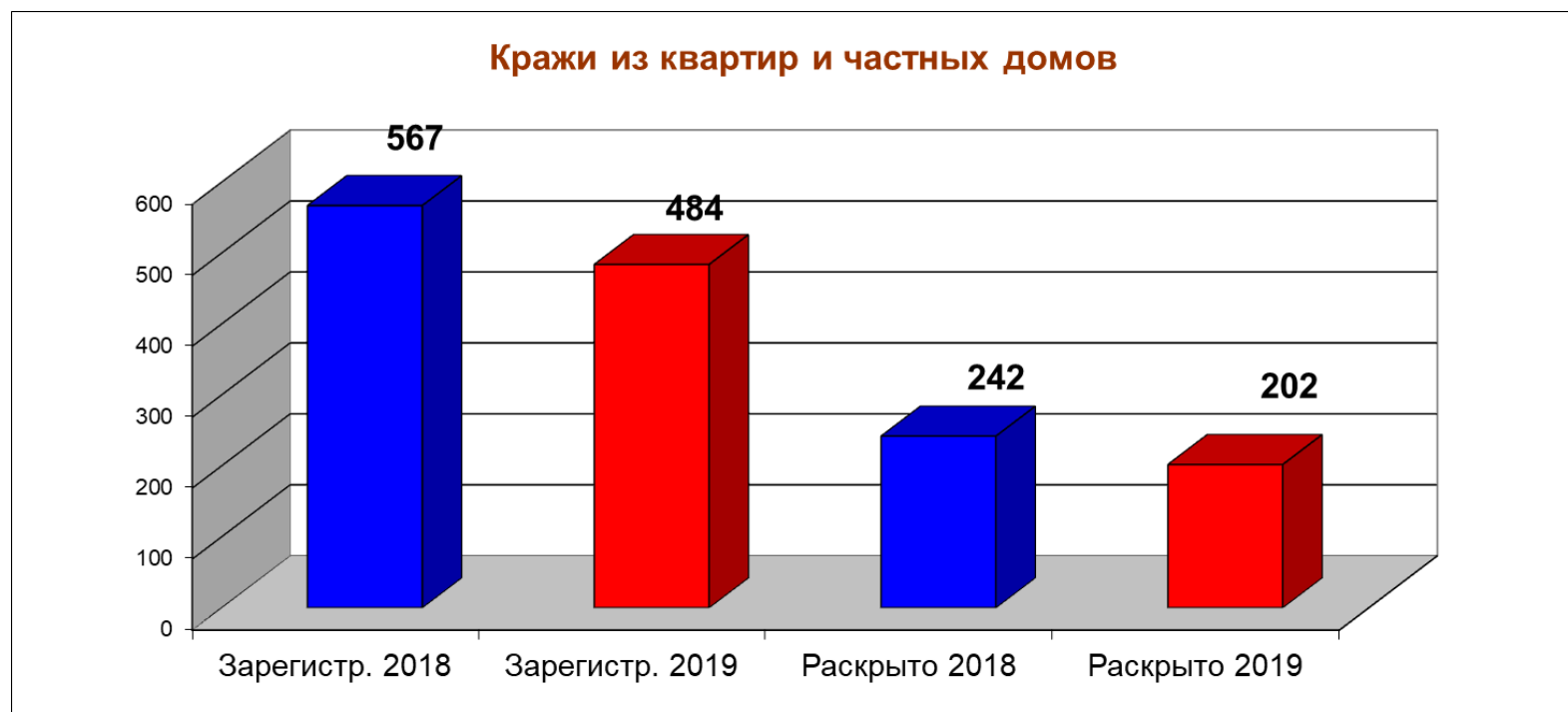
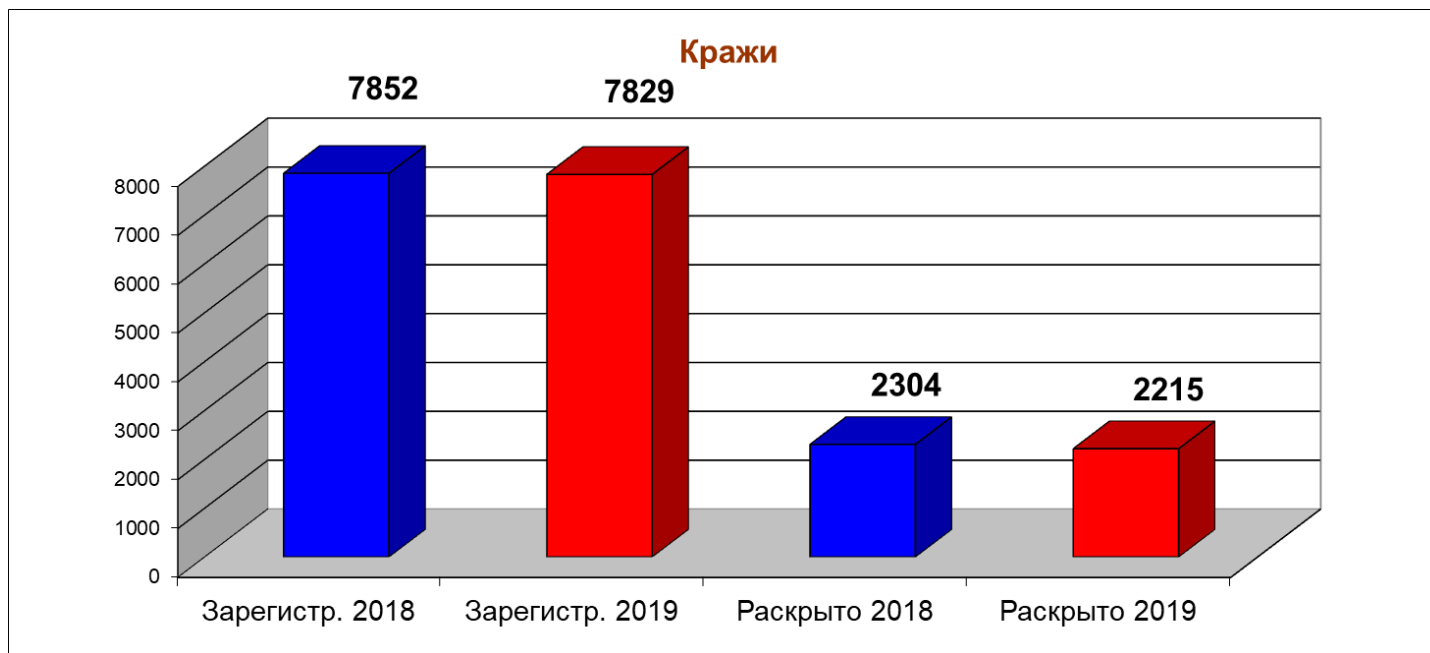
### Грабеж



### Разбой



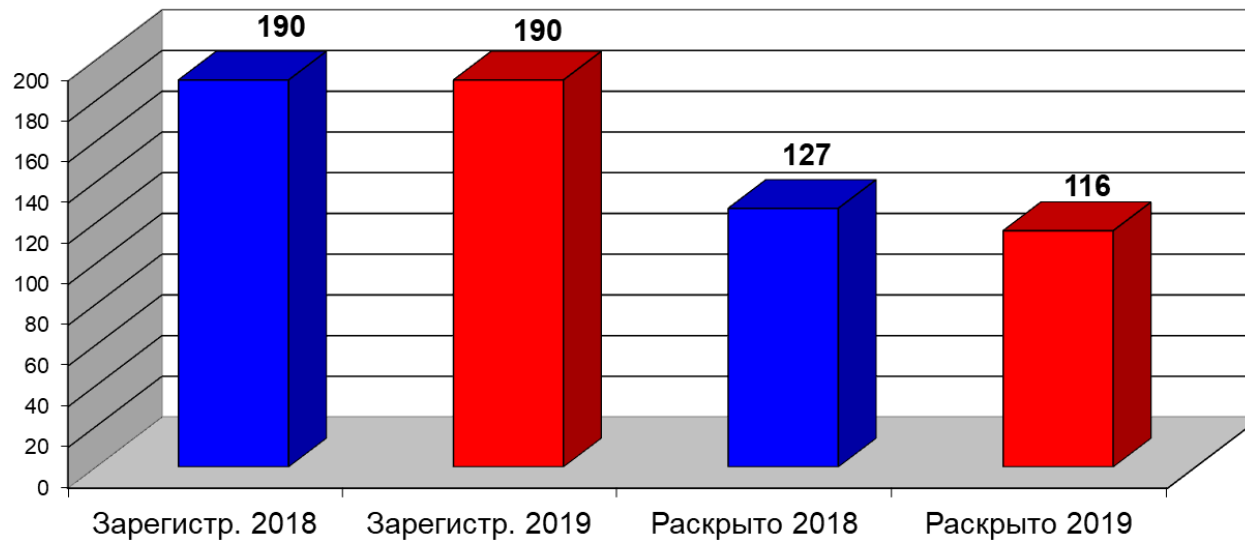




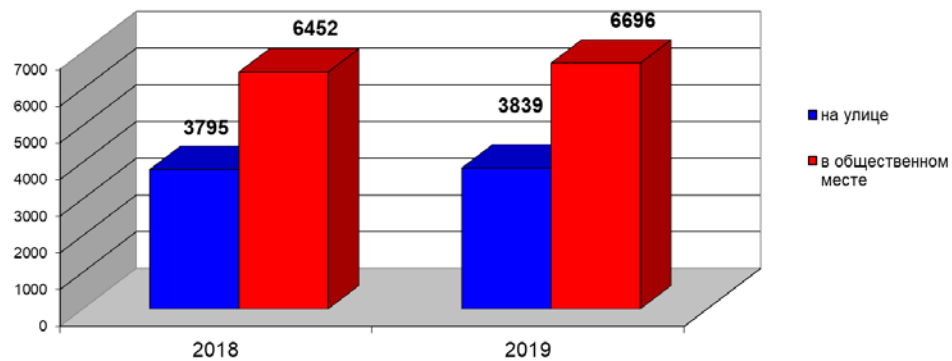
### Кражи автомашин



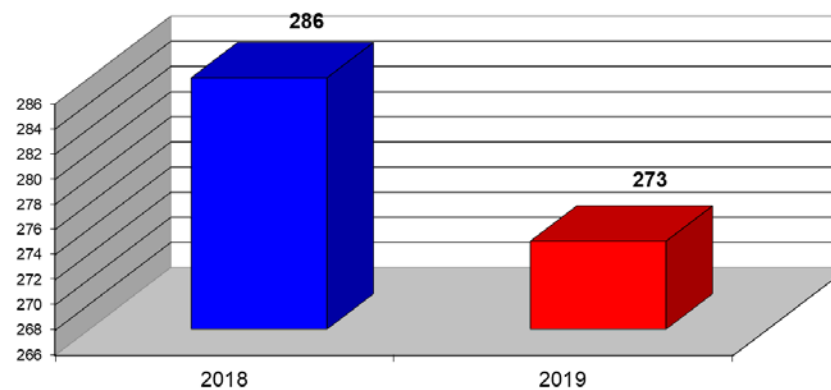
### Угон



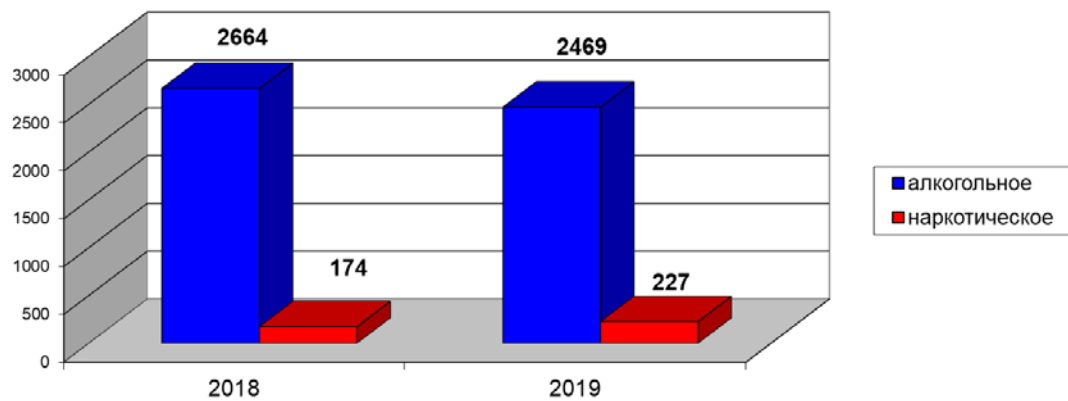
### Место совершения преступления



### Совершено несовершеннолетними лицами или при их соучастии



### Совершено в состоянии алкогольного, наркотического опьянения



**ОБЩИЕ СВЕДЕНИЯ О ЗАРЕГИСТРИРОВАННЫХ, РАСКРЫТЫХ И НЕРАСКРЫТЫХ ПРЕСТУПЛЕНИЯХ, УГОЛОВНЫЕ ДЕЛА ПО КОТОРЫМ НАХОДЯТСЯ В ПРОИЗВОДСТВЕ**

за 12 мес. 2019 года

	ВСЕГО ПРЕСТУПЛЕНИЙ												ТЯЖКИЕ И ОСОБО ТЯЖКИЕ ПРЕСТУПЛЕНИЯ													
	В пр-ве на текущий момент	С лицом в пр-ве на текущий момент	Зарегистрировано		+/- %	Окончено		+/- %	Приостановлено		+/- %	Удельный вес		В пр-ве на текущий момент	С лицом в пр-ве на текущий момент	Зарегистрировано		+/- %	Окончено		+/- %	Приостановлено		+/- %	Удельный вес	
			2018	2019		2018	2019		2018	2019		2018	2019			2018	2019		2018	2019		2018	2019		2018	2019
ДЗЕРЖИНСКИЙ	447	195	1817	1945	7.0	810	716	-11.6	1130	1176	4.1	41.8	37.8	166	85	363	476	31.1	175	179	2.3	179	223	24.6	49.4	44.5
ЗАВОЛЖСКИЙ	302	153	1133	1296	14.4	410	523	27.6	694	796	14.7	37.1	39.7	123	47	275	371	34.9	93	123	32.3	165	214	29.7	36.0	36.5
КИРОВСКИЙ	383	183	898	972	8.2	369	338	-8.4	488	524	7.4	43.1	39.2	167	69	226	329	45.6	68	90	32.4	102	178	74.5	40.0	33.6
КРАСНОПЕРЕКОПСКИЙ	242	134	757	912	20.5	373	425	13.9	379	408	7.7	49.6	51.0	96	56	203	241	18.7	94	102	8.5	93	99	6.5	50.3	50.7
ЛЕНИНСКИЙ	199	78	827	854	3.3	365	385	5.5	446	485	8.7	45.0	44.3	92	28	158	248	57.0	62	69	11.3	82	144	75.6	43.1	32.4
ФРУНЗЕНСКИЙ	517	321	1291	1740	34.8	471	510	8.3	914	1056	15.5	34.0	32.6	191	113	302	491	62.6	123	168	36.6	203	235	15.8	37.7	41.7
РЫБИНСКОЕ	644	308	2938	2955	0.6	1342	1231	-8.3	1469	1571	6.9	47.7	43.9	176	64	557	717	28.7	286	244	-14.7	245	428	74.7	53.9	36.3
ПЕРЕСЛАВСКИЙ	160	102	1006	880	-12.5	426	470	10.3	517	395	-23.6	45.2	54.3	67	42	226	221	-2.2	81	82	1.2	129	106	-17.8	38.6	43.6
РОСТОВСКИЙ	155	106	931	829	-11.0	437	398	-8.9	515	425	-17.5	45.9	48.4	51	28	174	199	14.4	72	86	19.4	94	100	6.4	43.4	46.2
УГЛИЧСКИЙ	229	148	888	948	6.8	433	371	-14.3	453	499	10.2	48.9	42.6	66	44	168	211	25.6	70	82	17.1	69	113	63.8	50.4	42.1
БОЛЬШЕСЕЛЬСКОЕ	61	39	197	210	6.6	115	85	-26.1	89	84	-5.6	56.4	50.3	9	4	48	31	-35.4	22	4	-81.8	30	20	-33.3	42.3	16.7
БОРИСОГЛЕБСКОЕ	27	16	172	139	-19.2	93	104	11.8	58	42	-27.6	61.6	71.2	9	3	49	37	-24.5	24	25	4.2	15	15		61.5	62.5
БРЕЙТОВСКОЕ	8	6	92	108	17.4	75	84	12.0	19	25	31.6	79.8	77.1	2	2	20	24	20.0	11	15	36.4	8	11	37.5	57.9	57.7
ГАВРИЛОВ-ЯМСКИЙ	84	41	355	366	3.1	245	193	-21.2	163	147	-9.8	60.0	56.8	24	9	43	74	72.1	31	25	-19.4	24	32	33.3	56.4	43.9
ДАНИЛОВСКИЙ	51	22	375	338	-9.9	216	181	-16.2	169	166	-1.8	56.1	52.2	12	5	58	65	12.1	31	31		29	32	10.3	51.7	49.2
ЛЮБИМСКОЕ	18	10	134	123	-8.2	85	74	-12.9	50	48	-4.0	63.0	60.7	6	1	23	26	13.0	14	11	-21.4	12	13	8.3	53.8	45.8
МЫШКИНСКОЕ	10	6	109	121	11.0	64	76	18.8	54	43	-20.4	54.2	63.9	1		16	24	50.0	5	13	160.0	13	12	-7.7	27.8	52.0
НЕКОУЗСКИЙ	30	23	231	226	-2.2	162	149	-8.0	61	78	27.9	72.6	65.6	7	3	39	45	15.4	14	18	28.6	21	27	28.6	40.0	40.0
НЕКРАСОВСКИЙ	90	23	376	308	-18.1	151	126	-16.6	176	183	4.0	46.2	40.8	25	5	62	49	-21.0	21	21		27	23	-14.8	43.8	47.7
ПЕРВОМАЙСКОЕ	24	12	101	123	21.8	53	78	47.2	32	44	37.5	62.4	63.9	3	1	23	20	-13.0	9	14	55.6	11	8	-27.3	45.0	63.6
ПОШЕХОНСКИЙ	46	30	206	208	1.0	109	97	-11.0	89	99	11.2	55.1	49.5	16	11	36	54	50.0	13	13		19	34	78.9	40.6	27.7
ТУТАЕВСКИЙ	172	112	851	971	14.1	515	552	7.2	320	404	26.3	61.7	57.7	35	23	146	179	22.6	58	98	69.0	63	99	57.1	47.9	49.7
ЯРОСЛАВСКИЙ	265	112	1025	1137	10.9	375	429	14.4	597	653	9.4	38.6	39.6	95	40	215	245	14.0	65	72	10.8	134	131	-2.2	32.7	35.5
<b>ОБЛАСТЬ</b>	<b>4164</b>	<b>2180</b>	<b>16710</b>	<b>17709</b>	<b>6.0</b>	<b>7694</b>	<b>7595</b>	<b>-1.3</b>	<b>8882</b>	<b>9351</b>	<b>5.3</b>	<b>46.4</b>	<b>44.8</b>	<b>1439</b>	<b>683</b>	<b>3430</b>	<b>4377</b>	<b>27.6</b>	<b>1442</b>	<b>1585</b>	<b>9.9</b>	<b>1767</b>	<b>2297</b>	<b>30.0</b>	<b>44.9</b>	<b>40.8</b>

**СВЕДЕНИЯ О ЗАРЕГИСТРИРОВАННЫХ ПРЕСТУПЛЕНИЯХ ЭКОНОМИЧЕСКОЙ НАПРАВЛЕННОСТИ**

за 12 мес. 2019 года

	Всего экономич. преступл.		+/- %	Экономич. по линии следствия		+/- %	Тяжкие и особо тяжкие		Прест. против собственности (глав.21)		В т.ч. кражи ч.2-4 ст.158		В т.ч. мошеннич. ч.2-7 ст.159		В т.ч. присвоение ч.2-4 ст.160		В сфере экономич. деят-ти (глав.22)		Фальшиво-монетчество ст.186		В сфере налоговых преступлений		В т.ч. уклонение от упл. налогов физ. лиц		В т.ч. уклонение от упл. налогов юр. лиц		Против интересов службы в ком. орган. (глав.23)		Против гос. власти интересов гос. службы (глав.30)		В т.ч. получение взятки ст.290		В т.ч. дача взятки ст.291		Число выявленных лиц, совершивших преступления		
	2018	2019		2018	2019		2018	2019	2018	2019	2018	2019	2018	2019	2018	2019	2018	2019	2018	2019	2018	2019	2018	2019	2018	2019	2018	2019	2018	2019	2018	2019	2018	2019	2018	2019	
	ДЗЕРЖИНСКИЙ	59		58	-1.7		47	54	14.9	33	32	4	15			1	15	2		36	37	24	21	1	1			1			5	2	1		3	2	17
ЗАВОЛЖСКИЙ	26	44	69.2	13	35	169.2	9	24	1	4				3		1	8	14	5	9		2			1		4	1	10	1	3		5	8	14		
КИРОВСКИЙ	96	107	11.5	91	101	11.0	67	72	35	18			27	15	6	1	42	66	20	38	3	6			1	1	6	6	10	3	8	2	2	47	63		
КРАСНОПЕРЕКОПСКИЙ	54	39	-27.8	52	37	-28.8	40	23	15	7		1	8	1	7	4	25	8	15	3	4				1		3	9	12	9	6		3	17	16		
ЛЕНИНСКИЙ	33	49	48.5	29	45	55.2	16	31	7	14			7	12			18	19	8	13	1	2			1	1	1	1	1	5		2		1	12	9	
ФРУНЗЕНСКИЙ	63	70	11.1	58	62	6.9	27	54	3	22				19	2	3	45	26	16	19	8	1		1	1		1	1	9	1	5		4	13	14		
РЫБИНСКОЕ	75	103	37.3	48	84	75.0	31	54	22	30		5	7	22	14	3	20	39	9	14	2	3			1		2	1	2	5	8		4	5	4	31	44
ПЕРЕСЛАВСКИЙ	35	68	94.3	24	56	133.3	17	45	8	33				5	33	2		8	19	8	15		3		1		1					1			13	6	
РОСТОВСКИЙ	44	40	-9.1	34	27	-20.6	19	18	4	2					4	2	13	23	9	14	7	4					5	2				1	14	11			
УГЛИЧСКИЙ	45	26	-42.2	34	25	-26.5	21	20	20	9			14	4	6	5	10	11	5	9	2				2		1	2	3	1		1	2	6	6		
БОЛЬШЕСЕЛЬСКОЕ	5	2	-60.0	1	1			1		1				1																					1		
БОРИСОГЛЕБСКОЕ	2	6	200.0	2	5	150.0	2	2	2						2													5					1		4		
БРЕЙТОВСКОЕ		1	100.0		1	100.0																														1	
ГАВРИЛОВ-ЯМСКИЙ	8	17	112.5	6	8	33.3	1	3	1	1		1					2	3		1						2	2				1		5	3			
ДАНИЛОВСКИЙ	4	7	75.0	4	4		3	3	2	1			1	1			2	3	2	3																1	
ЛЮБИМСКОЕ	2	2		1	1		1	1									1	1	1	1																	
МЫШКИНСКОЕ	2	1	-50.0																																		
НЕКОУЗСКИЙ	2	3	50.0	2		100.0	2										1		1																	1	
НЕКРАСОВСКИЙ	7	7		6	4	-33.3	3	3	3	2			2	2	1			2		1																4	
ПЕРВОМАЙСКОЕ	5	1	-80.0	2	1	-50.0	1	1									1	1	1	1																	
ПОШЕХОНСКИЙ	3	3		2	2		2	1	1						1			1		1	1																
ТУТАЕВСКИЙ	57	28	-50.9	36	18	-50.0	32	8	26	3	24		2	2	1	5	9	4	4							3	3				2		12	21			
ЯРОСЛАВСКИЙ	23	43	87.0	11	32	190.9	9	21	4	7			3	7			5	11	4	5	1	6			3	6		1				1	4	3			
<b>ОБЛАСТЬ</b>	<b>650</b>	<b>725</b>	<b>11.5</b>	<b>503</b>	<b>603</b>	<b>19.9</b>	<b>336</b>	<b>417</b>	<b>158</b>	<b>169</b>	<b>24</b>	<b>7</b>	<b>75</b>	<b>137</b>	<b>49</b>	<b>20</b>	<b>242</b>	<b>293</b>	<b>132</b>	<b>172</b>	<b>30</b>	<b>28</b>	<b>3</b>	<b>7</b>	<b>9</b>	<b>9</b>	<b>20</b>	<b>41</b>	<b>69</b>	<b>16</b>	<b>28</b>	<b>15</b>	<b>26</b>	<b>205</b>	<b>224</b>		

**СВЕДЕНИЯ О ПРЕДВАРИТЕЛЬНО РАССЛЕДОВАННЫХ ПРЕСТУПЛЕНИЯХ ЭКОНОМИЧЕСКОЙ НАПРАВЛЕННОСТИ**

за 12 мес. 2019 года

	ЭКОНОМИЧЕСКОЙ НАПРАВЛЕННОСТИ												ИЗ НИХ СЛЕДСТВИЕ ПО КОТОРЫМ ОБЯЗАТЕЛЬНО														
	Окончено		+/- %	в том числе совершенных				Выявлено лиц		из них направлено в суд				Окончено		+/- %	в том числе совершенных				Выявлено лиц		из них направлено в суд				
				группой либо гр.по предв. сговору		ОГ или ПС						в т.ч. ОВД					группой либо гр.по предв. сговору		ОГ или ПС						в т.ч. ОВД		
	2018	2019		2018	2019	2018	2019	2018	2019	2018	2019	2018	2019	2018	2019		2018	2019	2018	2019	2018	2019	2018	2019	2018	2019	2018
	ДЗЕРЖИНСКИЙ	27	12	-55.6		1			25	13	16	13	16	13	16	7	-56.3		1			17	8	8	8	8	8
ЗАВОЛЖСКИЙ	8	34	325.0			1		13	18	11	13	11	8	3	19	533.3			1		8	14	6	11	6	6	
КИРОВСКИЙ	53	35	-34.0	10	5	1	3	50	65	28	30	22	17	50	33	-34.0	10	5	1	3	47	63	28	29	22	16	
КРАСНОПЕРЕКОПСКИЙ	45	21	-53.3					20	18	8	8	8	8	42	19	-54.8					17	16	5	7	5	7	
ЛЕНИНСКИЙ	15	14	-6.7		2	1		17	12	7	10	7	10	11	10	-9.1		2	1		12	9	7	8	7	8	
ФРУНЗЕНСКИЙ	18	42	133.3		25	1		16	16	7	9	7	7	15	39	160.0		25	1		13	14	4	8	4	6	
РЫБИНСКОЕ	69	84	21.7	1	5			58	56	44	44	40	39	41	70	70.7	1	5			31	44	19	36	15	31	
ПЕРЕСЛАВСКИЙ	24	31	29.2	5	17			21	16	13	12	13	11	16	21	31.3	5	17			13	6	8	4	8	3	
РОСТОВСКИЙ	26	28	7.7		2			25	21	15	15	15	14	15	17	13.3		2			14	11	8	7	8	6	
УГЛИЧСКИЙ	35	7	-80.0					13	10	6	4	6	3	23	7	-69.6					6	6	5	4	5	3	
БОЛЬШЕСЕЛЬСКОЕ	5		-100.0					5		5		5		1		-100.0					1		1		1		
БОРИСОГЛЕБСКОЕ		5	100.0		1				5		5		3		4	100.0		1				4		4		2	
БРЕЙТОВСКОЕ		1	100.0						1		1				1	100.0						1		1			
ГАВРИЛОВ-ЯМСКИЙ	10	11	10.0					8	9	5	6	5	6	7	5	-28.6					5	3	2	1	2	1	
ДАНИЛОВСКИЙ	1	2	100.0						2		2		2	1	1							1		1		1	
ЛЮБИМСКОЕ																											
МЫШКИНСКОЕ	1	2	100.0					1	2		2		2														
НЕКОУЗСКИЙ	2	3	50.0					1	3	1	3	1	3	2		-100.0					1		1		1		
НЕКРАСОВСКИЙ	5	3	-40.0					5	3	3	3	2	3	4		-100.0					4		2		1		
ПЕРВОМАЙСКОЕ	2	1	-50.0					2	1	1	1	1	1														
ПОШЕХОНСКИЙ	1	1						1	1	1		1															
ТУТАЕВСКИЙ	25	43	72.0				28	30	29	29	25	29	24	7	34	385.7				28	12	21	11	20	11	19	
ЯРОСЛАВСКИЙ	13	11	-15.4					14	11	10	8	9	8	3	3						4	3	1	1		1	
<b>ОБЛАСТЬ</b>	<b>385</b>	<b>391</b>	<b>1.6</b>	<b>16</b>	<b>58</b>	<b>4</b>	<b>31</b>	<b>325</b>	<b>312</b>	<b>210</b>	<b>214</b>	<b>198</b>	<b>182</b>	<b>257</b>	<b>290</b>	<b>12.8</b>	<b>16</b>	<b>58</b>	<b>4</b>	<b>31</b>	<b>205</b>	<b>224</b>	<b>116</b>	<b>150</b>	<b>104</b>	<b>118</b>	

**СВЕДЕНИЯ О ЗАРЕГИСТРИРОВАННЫХ, РАСКРЫТЫХ И НЕРАСКРЫТЫХ ПРЕСТУПЛЕНИЯХ**

за 12 мес. 2019 года

	Убийства												Умышл. причинение тяжк. вреда здоровью												Изнасилование																	
	Зарегистри- ровано		+/- %	Окончено		Приост. пп.1-3		С личн. в про- изв.	Окончено. сов. на бытовой почве	+/- %	Удельный вес		Зарегистри- ровано		+/- %	Окончено		Приост. пп.1-3		Удельный вес		В т.ч. ч.4		+/- %	Окончено		Приост. пп.1-3		С личн. в про- изв.	Зарегистри- ровано		+/- %	Окончено		Приост. пп.1-3		С личн. в про- изв.	Удельный вес				
	2018	2019		2018	2019	2018	2019				2018	2019	2018	2019		2018	2019	2018	2019	2018	2019	2018	2019		2018	2019	2018	2019		2018	2019		2018	2019	2018	2019		2018	2019	2018	2019	2018
	ДЗЕРЖИНСКИЙ	7	5	-28.6	4	3		1	1	2	100.0	100.0	100.0	25	18	-28.0	22	15			100.0	100.0	6	7	16.7	4	6			1	1	4	300.0	3				3	100.0			
ЗАВОЛЖСКИЙ	4	11	175.0	2	7		1	1	3	100.0	100.0	87.5	21	13	-38.1	16	11	2	1	88.9	91.7	2	2		2	2	2															
КИРОВСКИЙ				1				1		100.0	100.0		4	8	100.0	3	5			100.0	100.0	1		100.0						4	100.0		1				2	100.0				
КРАСНОПЕРЕКОПСКИЙ	4	1	-75.0	4	1	2		1		100.0	66.7	100.0	6	13	116.7	6	6			100.0	100.0	1	7	600.0	2	2			4	2				3					100.0			
ЛЕНИНСКИЙ	4	2	-50.0	2			1	2		100.0	100.0		10	10		8	5		2	100.0	71.4	1		100.0	1		1			1	100.0											
ФРУНЗЕНСКИЙ	5	5		3	4		3	1	2	100.0	100.0	100.0	26	18	-30.8	18	17	3	1	85.7	94.4	8	4	-50.0	6	6			4	2	4	100.0		4			2	100.0				
РЫБИНСКОЕ	12	13	8.3	15	1	5	3	4	4	100.0	75.0	25.0	36	42	16.7	33	30	2		94.3	100.0	8	8		9	4			3	3	4	33.3	2	4	1			66.7	100.0			
ПЕРЕСЛАВСКИЙ	3	2	-33.3	1	1	2		1		100.0	33.3	100.0	16	9	-43.8	9	8			100.0	100.0	2	1	-50.0	2			1	3	1	-66.7	3				1	100.0					
РОСТОВСКИЙ	3	4	33.3	2	3			1	1		100.0	100.0	7	10	42.9	7	10			100.0	100.0	2	5	150.0	1	4				3	100.0		2			1	100.0					
УГЛИЧСКИЙ	3	2	-33.3	2	1	1		1		100.0	66.7	100.0	11	15	36.4	7	10		1	100.0	90.9	6	1	-83.3	3	2	1															
БОЛЬШЕСЕЛЬСКОЕ													2	2		1				100.0		1	1		1				1	100.0												
БОРИСОГЛЕБСКОЕ	2		100.0	1				1		100.0	100.0		3	2	-33.3	3	1			100.0	100.0	1		100.0	1				1	100.0		1						100.0				
БРЕЙТОВСКОЕ	1	1		1	1					100.0	100.0		1	100.0		1				100.0																						
ГАВРИЛОВ-ЯМСКИЙ		3	100.0				1						4	4		5	2			100.0	100.0	2	1	-50.0	1																	
ДАНИЛОВСКИЙ	1		100.0	1				1		100.0	100.0		3	7	133.3	1	6	2		33.3	100.0		5	100.0		5			1	100.0		1							100.0			
ЛЮБИМСКОЕ		2	100.0		1						100.0		3	2	-33.3	2	3			100.0	100.0	1		100.0	1						1								100.0			
МЫШКИНСКОЕ	1	2	100.0	1	1		1		1	100.0	100.0	50.0	2	1	-50.0	2	1			100.0	100.0																					
НЕКОУЗСКИЙ														1	100.0													1			1	100.0		1						100.0		
НЕКРАСОВСКИЙ	3	2	-33.3	1			2				100.0		2	2		3	2			100.0	100.0	1		100.0	2					1	100.0											
ПЕРВОМАЙСКОЕ	2	1	-50.0	2	1						100.0	100.0	3	3		3	4			100.0	100.0	2		100.0	2	1																
ПОШЕХОНСКИЙ	1	4	300.0	1	1		1	1	1		100.0	100.0	2		100.0	2	1			100.0	100.0																					
ТУТАЕВСКИЙ	3	4	33.3	3	3		1	1	1		100.0	100.0	1	11	000.0	3	7			100.0	100.0		3	100.0	1	2			1	1	1		1						100.0			
ЯРОСЛАВСКИЙ	4	8	100.0	3	4	1	1	2	2	1	-50.0	75.0	80.0	12	8	-33.3	7	4	3		70.0	100.0	2	4	100.0	1	3			1		2	100.0		2						100.0	
<b>ОБЛАСТЬ</b>	<b>63</b>	<b>72</b>	<b>14.3</b>	<b>50</b>	<b>33</b>	<b>11</b>	<b>8</b>	<b>15</b>	<b>19</b>	<b>12</b>	<b>-36.8</b>	<b>82.0</b>	<b>80.5</b>	<b>199</b>	<b>200</b>	<b>0.5</b>	<b>161</b>	<b>149</b>	<b>12</b>	<b>5</b>	<b>93.1</b>	<b>96.8</b>	<b>47</b>	<b>49</b>	<b>4.3</b>	<b>40</b>	<b>37</b>	<b>2</b>	<b>2</b>	<b>15</b>	<b>15</b>	<b>26</b>	<b>73.3</b>	<b>12</b>	<b>17</b>	<b>1</b>	<b>9</b>	<b>92.3</b>	<b>100.0</b>			

СВЕДЕНИЯ О ЗАРЕГИСТРИРОВАННЫХ, РАСКРЫТЫХ И НЕРАСКРЫТЫХ ПРЕСТУПЛЕНИЯХ

за 12 мес. 2019 года

	ст.132 Насильственные действия сексуального характера									ст.133 Понуждение к действиям сексуального характера						ст.134 Половое сношение и иные действия секс. характера с лицом, не достигшим 16 лет						ст.135 Развратные действия						Тяжк. и особо тяжк. преступл. сов. на бытовой почве														
	Зарегистрировано		+/- %	ст.132 с лицом в про извод стве	Окончено		Приостановлено		Удельный вес		Зарегистрировано		+/- %	ст.133 с лицом в про извод стве	Окончено		Приостановлено		Удельный вес		Зарегистрировано		+/- %	ст.135 с лицом в про извод стве	Окончено		Приостановлено															
	2018	2019			2018	2019	2018	2019	2018	2019	2018	2019			2018	2019	2018	2019	2018	2019	2018	2019			2018	2019	2018			2019	2018	2019	2018	2019	2018	2019						
ДЗЕРЖИНСКИЙ	1	8	700.0	5	2		1	2	66.7												4	3	-25.0	1	2	5			100.0	100.0	1		100.0		2				10	11		
ЗАВОЛЖСКИЙ	1	1			1	1			100.0	100.0	1		100.0	1							1	1			2	1			100.0	100.0	2	2		1	1	2	1	1	4	7		
КИРОВСКИЙ	5		100.0		3	2			100.0	100.0											1	2	100.0		1				100.0		1	1					1		1	2		
КРАСНОПЕРЕКОПСКИЙ	3	9	200.0	1	2	13			100.0	100.0											3	100.0			3				100.0										2	1		
ЛЕНИНСКИЙ	2		100.0		2				100.0		1	100.0		1								1	100.0		1				100.0		2	2				3			3	2		
ФРУНЗЕНСКИЙ	5	4	-20.0	1	3	5	1		75.0	100.0	1		100.0	1							2		100.0		5	1			100.0	100.0	6	4	-33.3	1	3	3			8	6		
РЫБИНСКОЕ	1	8	700.0	3	4	5			100.0	100.0											3	7	133.3	3	2	4			100.0	100.0	3		100.0		2			1	17	9		
ПЕРЕСЛАВСКИЙ	1		100.0		3				100.0												3	3			4	4			100.0	100.0	3	2	-33.3		2	3			3	2		
РОСТОВСКИЙ	1		100.0																		3	1	-66.7		5	1			100.0	100.0	2		100.0		2				3	5		
УГЛИЧСКИЙ					1				100.0												1	1			1	1			100.0	100.0	2		100.0			1		1	4	2		
БОЛЬШЕСЕЛЬСКОЕ	1		100.0																																							
БОРИСОГЛЕБСКОЕ																																								3		
БРЕЙТОВСКОЕ																																									1	
ГАВРИЛОВ-ЯМСКИЙ	1	1			1				100.0																															2	1	
ДАНИЛОВСКИЙ		2	100.0		1	2			100.0	100.0												1	100.0	1	1				100.0											1	1	
ЛЮБИМСКОЕ	1		100.0		1	1			100.0	100.0																			1	100.0										1	2	
МЫШКИНСКОЕ																																								1	1	
НЕКОУЗСКИЙ	1		100.0		1				100.0																				1	100.0												
НЕКРАСОВСКИЙ		1	100.0	1																	1	1				2			100.0		1		100.0									
ПЕРВОМАЙСКОЕ	1		100.0		1				100.0																															1	1	
ПОШЕХОНСКИЙ		1	100.0	1																	1	2	100.0		1	2			100.0	100.0										2	1	
ТУТАЕВСКИЙ																					1		100.0		1				100.0		1	100.0								2	2	
ЯРОСЛАВСКИЙ	1		100.0		2	1			100.0	100.0											1	3	200.0	1	1		1	100.0		1	100.0							5			2	2
<b>ОБЛАСТЬ</b>	<b>26</b>	<b>35</b>	<b>34.6</b>	<b>12</b>	<b>26</b>	<b>32</b>	<b>2</b>	<b>2</b>	<b>92.9</b>	<b>94.1</b>	<b>3</b>	<b>100.0</b>	<b>2</b>	<b>1</b>	<b></b>	<b></b>	<b></b>	<b></b>	<b></b>	<b></b>	<b>23</b>	<b>28</b>	<b>21.7</b>	<b>6</b>	<b>25</b>	<b>26</b>	<b></b>	<b>1</b>	<b>100.0</b>	<b>96.3</b>	<b>26</b>	<b>12</b>	<b>-53.8</b>	<b>2</b>	<b>17</b>	<b>18</b>	<b>1</b>	<b>3</b>	<b>70</b>	<b>59</b>		



СВЕДЕНИЯ О ЗАРЕГИСТРИРОВАННЫХ, РАСКРЫТЫХ И НЕРАСКРЫТЫХ ПРЕСТУПЛЕНИЯХ

за 12 мес. 2019 года

	Кражи										Кража трансп. средства										Неправом. завладение трансп. средством																				
	Зарегистрировано		+/- %	Окончено		Приост. пп.1-3		С личн. в про-изв.	Удельный вес		Зарегистрировано		+/- %	158 т/с с лицом в пр-ве	Окончено		Приост. пп.1-3		Удельный вес		В т.ч. автомашин		+/- %	158 а/м с лицом в пр-ве	Окончено		Приост. пп.1-3		Удельный вес		Зарегистрировано		+/- %	166 т/с с лицом в пр-ве	Окончено		Приост. пп.1-3		Удельный вес		
	2018	2019		2018	2019	2018	2019		2018	2019	2018	2019			2018	2019	2018	2019	2018	2019	2018	2019			2018	2019	2018	2019	2018	2019	2018	2019			2018	2019	2018	2019	2018	2019	2018
ДЗЕРЖИНСКИЙ	927	855	-7.8	284	219	732	693	58	28.0	24.0	42	38	-9.5		16	13	36	25	30.8	34.2	33	35	6.1		12	12	30	24	28.6	33.3	24	16	-33.3	3	24	15	5	1	82.8	93.8	
ЗАВОЛЖСКИЙ	544	614	12.9	118	121	423	487	78	21.8	19.9	15	11	-26.7	1	4		14	12	22.2		11	7	-36.4	1	3		10	9	23.1		5	12	140.0	3	6	5	3	6	66.7	45.5	
КИРОВСКИЙ	403	388	-3.7	116	101	271	268	83	30.0	27.4	6	14	133.3	1	1		6	12	14.3		4	14	250.0	1	1		4	12	20.0		1	5	400.0	1	2	1		3	100.0	25.0	
КРАСНОПЕРЕКОПСКИЙ	314	318	1.3	85	77	228	235	44	27.2	24.7	11	16	45.5	2	5	1	15	16	25.0	5.9	9	11	22.2		5	1	12	13	29.4	7.1	6	16	166.7	8	3	3	1	7	75.0	30.0	
ЛЕНИНСКИЙ	367	350	-4.6	88	90	265	303	24	24.9	22.9	13	14	7.7		2	4	10	12	16.7	25.0	12	12			2	4	9	10	18.2	28.6	6	4	-33.3	1	2	2	4	2	33.3	50.0	
ФРУНЗЕНСКИЙ	563	742	31.8	114	103	487	581	102	19.0	15.1	35	29	-17.1	2	4	9	33	26	10.8	25.7	33	27	-18.2	2	4	8	31	24	11.4	25.0	20	22	10.0	8	6	4	18	12	25.0	25.0	
РЫБИНСКОЕ	1367	1381	1.0	411	378	883	963	95	31.8	28.2	31	33	6.5	5	11	10	21	20	34.4	33.3	14	22	57.1	3	7	6	7	11	50.0	35.3	26	27	3.8	12	9	21	8	7	52.9	75.0	
ПЕРЕСЛАВСКИЙ	483	338	-30.0	153	138	312	214	27	32.9	39.2	31	16	-48.4	1	4	4	22	15	15.4	21.1	12	12			3	3	9	9	25.0	25.0	13	12	-7.7	1	8	9	6	3	57.1	75.0	
РОСТОВСКИЙ	465	388	-16.6	164	135	326	243	54	33.5	35.7	16	17	6.3	4	3	3	18	9	14.3	25.0	8	7	-12.5		1	1	10	4	9.1	20.0	22	15	-31.8	4	8	14	12	3	40.0	82.4	
УГЛИЧСКИЙ	389	383	-1.5	98	99	287	281	46	25.5	26.1	19	18	-5.3		3	1	17	17	15.0	5.6	5	9	80.0		1	1	7	7	12.5	12.5	11	10	-9.1	4	10	2	1	3	90.9	40.0	
БОЛЬШЕСЕЛЬСКОЕ	92	87	-5.4	25	17	69	54	15	26.6	23.9		9	100.0	7								1	100.0					1	4	300.0	2		1	1	1				50.0		
БОРИСОГЛЕБСКОЕ	95	64	-32.6	36	48	44	28	4	45.0	63.2		1	100.0									1	100.0							5	5			6	5				100.0	100.0	
БРЕЙТОВСКОЕ	37	35	-5.4	20	23	16	16	1	55.6	59.0	2	4	100.0				2	5			2	2					2	3			2	1	-50.0		2	1			100.0	100.0	
ГАВРИЛОВ-ЯМСКИЙ	167	157	-6.0	80	45	106	104	19	43.0	30.2		6	100.0				1	4				4	100.0				1	2			5	4	-20.0		5	5	1	1	83.3	83.3	
ДАНИЛОВСКИЙ	164	164		65	59	109	110	8	37.4	34.9	4	3	-25.0				3	3				2	1	-50.0				1	1			9	2	-77.8		7	4		1	100.0	80.0
ЛЮБИМСКОЕ	53	54	1.9	25	17	34	30	6	42.4	36.2	1		100.0				2												2	100.0		1	2					100.0	100.0		
МЫШКИНСКОЕ	42	53	26.2	17	23	28	28	2	37.8	45.1	5	2	-60.0				6	2			1	1					2	1			2	3	50.0		1	3	1		50.0	100.0	
НЕКОУЗСКИЙ	119	112	-5.9	62	57	47	57	12	56.9	50.0	10	2	-80.0		7	1	5	1	58.3	50.0	4	1	-75.0		3		3	1	50.0		5	3	-40.0		5	3			100.0	100.0	
НЕКРАСОВСКИЙ	176	155	-11.9	47	45	105	123	8	30.9	26.8	5	9	80.0	1		2	5	5		28.6	2	2					2	2			4	7	75.0	1	1	3	2	2	33.3	60.0	
ПЕРВОМАЙСКОЕ	43	53	23.3	13	28	23	29	4	36.1	49.1																			3	1	-66.7		2	1		1		100.0	50.0		
ПОШЕХОНСКИЙ	92	84	-8.7	27	23	57	61	8	32.1	27.4		4	100.0									1	100.0					1				1	2					100.0	100.0		
ТУТАЕВСКИЙ	357	384	7.6	133	183	191	231	41	41.0	44.2	12	8	-33.3	1	4		10	11	28.6		8	4	-50.0		3		9	6	25.0		7	7		1	6	5	4	1	60.0	83.3	
ЯРОСЛАВСКИЙ	593	670	13.0	123	186	443	475	50	21.7	28.1	20	16	-20.0		6	5	14	14	30.0	26.3	11	6	-45.5		4	4	7	7	36.4	36.4	12	10	-16.7	3	12	5	3	3	80.0	62.5	
<b>ОБЛАСТЬ</b>	<b>7852</b>	<b>7829</b>	<b>-0.3</b>	<b>2304</b>	<b>2215</b>	<b>5486</b>	<b>5614</b>	<b>789</b>	<b>29.6</b>	<b>28.3</b>	<b>278</b>	<b>270</b>	<b>-2.9</b>	<b>25</b>	<b>70</b>	<b>53</b>	<b>240</b>	<b>214</b>	<b>22.6</b>	<b>19.9</b>	<b>171</b>	<b>180</b>	<b>5.3</b>	<b>7</b>	<b>49</b>	<b>40</b>	<b>156</b>	<b>148</b>	<b>23.9</b>	<b>21.3</b>	<b>190</b>	<b>190</b>		<b>52</b>	<b>127</b>	<b>116</b>	<b>70</b>	<b>57</b>	<b>64.5</b>	<b>67.1</b>	

СВЕДЕНИЯ О ЗАРЕГИСТРИРОВАННЫХ, РАСКРЫТЫХ И НЕРАСКРЫТЫХ ПРЕСТУПЛЕНИЯХ

за 12 мес. 2019 года

	Кражи с проникновением										В т.ч. из квартир, частн. домов										В т.ч. из баз, складов, магазинов										Вымогательство							
	Зареги- ровано		+/- %	Окончено		Приост. п.п.1-3		С личн. в про- изв.	Удельный вес		Зареги- ровано	+/- %	Окончено		Приост. п.п.1-3		С личн. в про- изв.	Удельный вес		Зареги- ровано	+/- %	Окончено		Приост. п.п.1-3		Зареги- ровано	+/- %	Окончено		Приост. п.п.1-3								
	2018	2019		2018	2019	2018	2019		2018	2019			2018	2019	2018	2019		2018	2019			2018	2019	2018	2019			2018	2019	2018	2019	2018	2019	2018	2019	2018	2019	2018
	2018	2019		2018	2019	2018	2019		2018	2019	2018	2019		2018	2019	2018	2019		2018	2019	2018	2019		2018	2019	2018	2019	2018	2019	2018	2019							
ДЗЕРЖИНСКИЙ	133	117	-12.0	41	40	110	78	10	27.2	33.9	15	13	-13.3	7	5	11	7	1	38.9	41.7	32	36	12.5	16	11	22	21	2	42.1	34.4	2	5	150.0	1	1	2	1	
ЗАВОЛЖСКИЙ	135	148	9.6	41	27	105	108	31	28.1	20.0	39	16	-59.0	17	5	24	16	2	41.5	23.8	13	14	7.7	8	4	7	6	5	53.3	40.0	13	3	-76.9	6	1	10	2	
КИРОВСКИЙ	54	47	-13.0	23	16	33	36	9	41.1	30.8	8	2	-75.0	2	1	4	4		33.3	20.0	16	12	-25.0	8	5	10	9	5	44.4	35.7		4	100.0		1	4		
КРАСНОПЕРЕКОПСКИЙ	79	69	-12.7	13	9	61	64	4	17.6	12.3	19	13	-31.6	5	4	11	12	1	31.3	25.0	7	3	-57.1	3	1	5		1	37.5	100.0		1	100.0			1		
ЛЕНИНСКИЙ	44	61	38.6	22	18	28	52	1	44.0	25.7	6	15	150.0	4	3	3	13		57.1	18.8	14	12	-14.3	11	5	8	8	1	57.9	38.5	3		100.0	2		1		
ФРУНЗЕНСКИЙ	99	111	12.1	28	14	92	76	16	23.3	15.6	26	41	57.7	9	6	18	24	9	33.3	20.0	17	17		3	2	17	10	3	15.0	16.7	10	18	80.0	1	14	7	7	
РЫБИНСКОЕ	439	331	-24.6	145	93	275	250	16	34.5	27.1	103	61	-40.8	58	22	38	36	6	60.4	37.9	26	22	-15.4	5	11	15	11	3	25.0	50.0	7	4	-42.9			7	4	
ПЕРЕСЛАВСКИЙ	215	117	-45.6	58	47	160	73	7	26.6	39.2	42	26	-38.1	13	10	27	12	1	32.5	45.5	11	17	54.5	3	5	9	10	3	25.0	33.3								
РОСТОВСКИЙ	199	177	-11.1	85	81	119	103	26	41.7	44.0	63	86	36.5	25	43	41	35	11	37.9	55.1	18	12	-33.3	12	3	17	6	2	41.4	33.3	3		100.0	1		3		
УГЛИЧСКИЙ	143	142	-0.7	32	47	103	95	17	23.7	33.1	27	34	25.9	13	25	11	14		54.2	64.1	5	19	280.0		1	6	12	2		7.7	1	2	100.0			1	1	
БОЛЬШЕСЕЛЬСКОЕ	55	47	-14.5	18	6	37	34	4	32.7	15.0	14	7	-50.0	2	1	12	5	1	14.3	16.7	3	3		1	1	2	2		33.3	33.3								
БОРИСОГЛЕБСКОЕ	72	31	-56.9	28	29	30	17	2	48.3	63.0	11	12	9.1	5	10	3	3		62.5	76.9	7	3	-57.1	2	1	6	1	1	25.0	50.0								
БРЕЙТОВСКОЕ	21	19	-9.5	15	12	6	8	1	71.4	60.0	7	9	28.6	5	9	2		1	71.4	100.0	2	2		2		1	2		66.7									
ГАВРИЛОВ-ЯМСКИЙ	62	55	-11.3	27	7	39	46	8	40.9	13.2	13	9	-30.8	8	4	4	7		66.7	36.4	7	5	-28.6	3		7	5		30.0			3	100.0		2			
ДАНИЛОВСКИЙ	81	67	-17.3	38	37	43	41	4	46.9	47.4	29	19	-34.5	17	12	15	10		53.1	54.5	5	6	20.0	2	5	2	3		50.0	62.5								
ЛЮБИМСКОЕ	30	26	-13.3	14	9	20	15	2	41.2	37.5	13	16	23.1	8	4	9	10	1	47.1	28.6	7	3	-57.1	4		4	3		50.0									
МЫШКИНСКОЕ	23	33	43.5	7	14	18	20	1	28.0	41.2	4	11	175.0	2	6	3	6		40.0	50.0	6	7	16.7	3	3	4	3	1	42.9	50.0		1	100.0		1			
НЕКОУЗСКИЙ	58	58		23	26	30	35	4	43.4	42.6	11	13	18.2	3	5	7	8	1	30.0	38.5	6	6		4	2	2	4	1	66.7	33.3								
НЕКРАСОВСКИЙ	87	82	-5.7	24	25	51	59	6	32.0	29.8	16	14	-12.5	5	5	5	9	1	50.0	35.7	4	6	50.0	2	2	1	1	3	66.7	66.7								
ПЕРВОМАЙСКОЕ	22	15	-31.8	7	9	12	12		36.8	42.9	9	3	-66.7	2		6	3		25.0		2	3	50.0	2	2	1			66.7	100.0								
ПОШЕХОНСКИЙ	48	46	-4.2	15	13	30	30	4	33.3	30.2	24	17	-29.2	9	6	16	8	2	36.0	42.9	1	9	800.0	1	1		5	1	100.0	16.7								
ТУТАЕВСКИЙ	119	121	1.7	45	33	79	89	6	36.3	27.0	24	12	-50.0	11	5	13	8		45.8	38.5	5	5		2		4	5	1	33.3		4	1	-75.0		3	1	1	
ЯРОСЛАВСКИЙ	322	295	-8.4	51	77	243	228	16	17.3	25.2	44	35	-20.5	12	11	26	19	3	31.6	36.7	13	17	30.8	4	8	11	6	2	26.7	57.1	4		100.0		1	2	1	
ОБЛАСТЬ	2540	2215	-12.8	800	689	1724	1569	195	31.7	30.5	567	484	-14.6	242	202	309	269	41	43.9	42.9	227	239	5.3	101	73	161	133	37	38.5	35.4	47	42	-10.6	11	23	34	23	

СВЕДЕНИЯ О ЗАРЕГИСТРИРОВАННЫХ, РАСКРЫТЫХ И НЕРАСКРЫТЫХ ПРЕСТУПЛЕНИЯХ

за 12 мес. 2019 года

	Мошенничество										Незаконный оборот оружия												
	Зарегистрировано		+/- %	Окончено		Приост. пп.1-3		С личн. в произв.	Удельный вес		Зарегистрировано		+/- %	в пр-ве с лицом оборот оруж	Окончено		Приост. пп.1-3		Удельный вес		1040		+/- %
	2018	2019		2018	2019	2018	2019		2018	2019	2018	2019			2018	2019	2018	2019	2018	2019	2018	2019	
ДЗЕРЖИНСКИЙ	146	253	73.3	18	12	151	204	21	10.7	5.6	5	12	140.0	2	4	5	7	100.0	41.7	3	3		
ЗАВОЛЖСКИЙ	135	167	23.7	13	29	116	155	6	10.1	15.8	4	9	125.0	2	3	5	1	4	75.0	55.6	2	3	50.0
КИРОВСКИЙ	183	207	13.1	71	39	123	132	31	36.6	22.8	7	8	14.3		3	7	5	100.0	58.3	2	3	50.0	
КРАСНОПЕРЕКОПСКИЙ	53	87	64.2	11	24	47	56	11	19.0	30.0	1	7	600.0	1	1	4	2	100.0	66.7	1	3	200.0	
ЛЕНИНСКИЙ	101	105	4.0	10	27	88	87	12	10.2	23.7	8	8			7	9	1	87.5	100.0	6	1	-83.3	
ФРУНЗЕНСКИЙ	131	269	105.3	20	28	183	194	37	9.9	12.6	3	6	100.0	1	1	4	2	1	33.3	80.0	1	3	200.0
РЫБИНСКОЕ	329	407	23.7	86	96	255	305	20	25.2	23.9	18	11	-38.9	1	14	11	5	2	73.7	84.6	11	6	-45.5
ПЕРЕСЛАВСКИЙ	113	157	38.9	25	42	80	95	22	23.8	30.7	17	19	11.8	2	5	19	4	5	55.6	79.2	4	16	300.0
РОСТОВСКИЙ	83	83		17	16	60	78	3	22.1	17.0	12	4	-66.7		9	5	3	75.0	100.0	6	3	-50.0	
УГЛИЧСКИЙ	77	97	26.0	30	11	60	71	12	33.3	13.4	7	12	71.4	1	7	8	2	4	77.8	66.7	5	4	-20.0
БОЛЬШЕСЕЛСКОЕ	7	17	142.9	4	2	4	14	3	50.0	12.5	8	1	-87.5		8	1		100.0	100.0	2	1	-50.0	
БОРИСОГЛЕБСКОЕ	3	9	200.0		1	3	6		14.3		3	5	66.7		4	5		100.0	100.0	2	1	-50.0	
БРЕЙТОВСКОЕ	2	5	150.0	2	1	1	3		66.7	25.0	3	3		1	2	2	1	100.0	66.7	2	2		
ГАВРИЛОВ-ЯМСКИЙ	29	26	-10.3	3	3	29	19	3	9.4	13.6	3	5	66.7	1	4	3	1	100.0	75.0	4	2	-50.0	
ДАНИЛОВСКИЙ	26	31	19.2	5	7	22	22		18.5	24.1	12	4	-66.7	1	8	4	3	72.7	100.0	3	4	33.3	
ЛЮБИМСКОЕ	9	9		3	2	7	7		30.0	22.2	1	2	100.0		1	2		100.0	100.0	1	2	100.0	
МЫШКИНСКОЕ	6	5	-16.7		2	4	4	1		33.3	3	2	-33.3		4		1	2	80.0		2		-100.0
НЕКОУЗСКИЙ	8	18	125.0	2	10	4	9	2	33.3	52.6	8	4	-50.0	2	7	1	1	100.0	50.0	3	1	-66.7	
НЕКРАСОВСКИЙ	44	35	-20.5	14	3	29	23	3	32.6	11.5	5	3	-40.0		2	4	1	100.0	80.0	1	4	300.0	
ПЕРВОМАЙСКОЕ	4	8	100.0	1	3	1	3	2	50.0	50.0	1	4	300.0		1	3	1	100.0	75.0	1	1		
ПОШЕХОНСКИЙ	19	11	-42.1	8	2	12	8	1	40.0	20.0	2	4	100.0	2	2	2		100.0	100.0	2		-100.0	
ТУТАЕВСКИЙ	88	142	61.4	37	37	50	94	9	42.5	28.2	7	7		1	5	8		100.0	100.0	1	5	400.0	
ЯРОСЛАВСКИЙ	69	73	5.8	10	10	59	59	8	14.5	14.5	7	1	-85.7	1	6	2	1	85.7	100.0	3	1	-66.7	
<b>ОБЛАСТЬ</b>	<b>1665</b>	<b>2221</b>	<b>33.4</b>	<b>390</b>	<b>407</b>	<b>1388</b>	<b>1648</b>	<b>207</b>	<b>21.9</b>	<b>19.8</b>	<b>145</b>	<b>141</b>	<b>-2.8</b>	<b>19</b>	<b>108</b>	<b>114</b>	<b>23</b>	<b>37</b>	<b>82.4</b>	<b>75.5</b>	<b>68</b>	<b>69</b>	<b>1.5</b>

СВЕДЕНИЯ О ЗАРЕГИСТРИРОВАННЫХ, РАСКРЫТЫХ И НЕРАСКРЫТЫХ ПРЕСТУПЛЕНИЯХ

за 12 мес. 2019 года

	Грабежи														Разбои																						
	Зарегистрировано		+/- %	Окончено		Приост. пп.1-3		С личн. в про-изв.	Удельный вес		В т.ч. с проникновением		+/- %	Окончено		Приост. пп.1-3		С личн. в про-изв.	Удельный вес		В т.ч. с проникновением		+/- %	Окончено		Приост. пп.1-3		С личн. в про-изв.									
	2018	2019		2018	2019	2018	2019		2018	2019	2018	2019		2018	2019	2018	2019		2018	2019	2018	2019		2018	2019	2018	2019		2018	2019	2018	2019	2018	2019			
ДЗЕРЖИНСКИЙ	92	88	-4.3	65	33	41	47	13	61.3	41.3		2	100.0	2			1		25	22	-12.0	10	13	12	12	2	45.5	52.0	2		100.0						
ЗАВОЛЖСКИЙ	45	57	26.7	36	22	20	26	16	64.3	45.8				2					2	12	500.0		5	4	5	2		50.0		1	100.0		1				
КИРОВСКИЙ	34	45	32.4	20	21	11	17	13	64.5	55.3									8	1	-87.5	6		2		1	75.0		1	100.0						1	
КРАСНОПЕРЕКОПСКИЙ	29	22	-24.1	18	16	9	5	7	66.7	76.2		1	100.0						8	4	-50.0	7	3	2	1		77.8	75.0	1	1			2				
ЛЕНИНСКИЙ	44	43	-2.3	31	29	16	13	5	66.0	69.0	1		100.0						9	5	-44.4	3	4	2	3	1	60.0	57.1	1		100.0						
ФРУНЗЕНСКИЙ	79	97	22.8	34	34	50	57	26	40.5	37.4	2	5	150.0	1	2	3		2	7	7		7	3	4	3	5	63.6	50.0									
РЫБИНСКОЕ	120	105	-12.5	55	64	46	26	25	54.5	71.1	3	1	-66.7	3	4	1			13	10	-23.1	9	10	4	2	1	69.2	83.3	1	1		1	1				
ПЕРЕСЛАВСКИЙ	22	28	27.3	14	20	3	5	10	82.4	80.0	3	4	33.3	2	1	1		3	3	6	100.0	2	3	2		3	50.0	100.0		3	100.0		1			1	
РОСТОВСКИЙ	40	28	-30.0	37	20	9	5	10	80.4	80.0		4	100.0			1	3	1		1	100.0	1			1		100.0										
УГЛИЧСКИЙ	19	16	-15.8	18	14	4	5	1	81.8	73.7									2		100.0	2			1		100.0										
БОЛЬШЕСЕЛЬСКОЕ	4	4		3	4	1			75.0	100.0																											
БОРИСОГЛЕБСКОЕ	6	6		5	6				100.0	100.0	1		100.0						2		100.0	1		1			50.0										
БРЕЙТОВСКОЕ	1	2	100.0		1	1	1		50.0	1	1				1	1						1					100.0										
ГАВРИЛОВ-ЯМСКИЙ	13	13		18	12	2		2	90.0	100.0	2	1	-50.0	2	1				1		100.0	4	1				100.0	100.0									
ДАНИЛОВСКИЙ	3	4	33.3	2	2	1	2		66.7	50.0		1	100.0			1			1		100.0	1					100.0										
ЛЮБИМСКОЕ	3		100.0	3					100.0																												
МЫШКИНСКОЕ	2		100.0	2					100.0										1		100.0			1													
НЕКОУЗСКИЙ	1	1		1		1	1		50.0			1	100.0			1	1			1	100.0		1					100.0									
НЕКРАСОВСКИЙ	7	5	-28.6	3	5	3	1		50.0	83.3	1		100.0	1					2	1	-50.0	2			1	100.0											
ПЕРВОМАЙСКОЕ	3	6	100.0	3	3		1	2	100.0	75.0									1		100.0			1				1	100.0			1					
ПОШЕХОНСКИЙ	1	7	600.0		4	1		4	100.0			1	100.0		1				3	1	-66.7	2		1	1		66.7		1	1				1	1		
ТУТАЕВСКИЙ	43	48	11.6	39	37	6	5	12	86.7	88.1		2	100.0						3	100.0	5			2	2	100.0			2	100.0						2	
ЯРОСЛАВСКИЙ	14	3	-78.6	8	1	7	3	1	53.3	25.0	2		100.0	1		1			2	4	100.0	2	3	1	1		66.7	75.0		1	100.0	1			1		
ОБЛАСТЬ	625	628	0.5	415	348	232	220	147	64.1	61.3	16	24	50.0	14	9	9	7	8	90	78	-13.3	65	46	37	32	18	63.7	59.0	7	11	57.1	2	5	2	2	4	

СВЕДЕНИЯ О ЗАРЕГИСТРИРОВАННЫХ, РАСКРЫТЫХ И НЕРАСКРЫТЫХ ПРЕСТУПЛЕНИЯХ

за 12 мес. 2019 года

	Ст. 264 Нарушение ПДД и эксплуатации ТС											Ст. 326 Подделка или уничт. идентиф. номера ТС						Ст. 213 Хулиганство						Ст. 207 Ложное сообщение о тер. акте												
	Зарегистрировано		+/- %	Окончено		Приостан. пп. 1-3		С личн в пр оизв.	В т. числе со смерт.		+/- %	Зарегистрировано		+/- %	Окончено		Приостан пп. 1-3		С личн в. про извод	Зарегистрировано		+/- %	Окончено		Приостан пп. 1-3		Зарегистрировано		+/- %	Окончено		Приостан пп. 1-3				
	2018	2019		2018	2019	2018	2019		2018	2019		2018	2019		2018	2019	2018	2019		2018	2019		2018	2019	2018	2019	2018	2019		2018	2019	2018	2019	2018	2019	2018
	2018	2019	2018	2019	2018	2019	2018	2019	2018	2019	2018	2019	2018	2019	2018	2019	2018	2019	2018	2019	2018	2019	2018	2019	2018	2019	2018	2019	2018	2019	2018	2019				
ДЗЕРЖИНСКИЙ	15	9	-40.0	12	8		1	4	4	1	-75.0					1				2	-100.0			2		1	3	200.0	1		2	3				
ЗАВОЛЖСКИЙ	4	8	100.0	4	8		1	1		3	100.0					1				2	-100.0			1	1	1	3	200.0	2			2				
КИРОВСКИЙ	8	2	-75.0	6	5															1	2	100.0			1	2	3	2	-33.3	1			4			
КРАСНОПЕРЕКОПСКИЙ	7	14	100.0	5	12			4	1	2	100.0	7	20	185.7		10	6	12								2	4	100.0	1	1			4			
ЛЕНИНСКИЙ	7	3	-57.1	5	2	1		2	2	1	-50.0									2	-100.0	2				2	3	50.0	1		3	2				
ФРУНЗЕНСКИЙ	9	5	-44.4	9	6		1													4	-100.0	2		1			8	100.0					3			
РЫБИНСКОЕ	28	24	-14.3	18	21	5	2	8	10	5	-50.0	3	4	33.3	1	1	1	3		1	1			1		1	1		1	1						
ПЕРЕСЛАВСКИЙ	25	24	-4.0	21	15	2	3	9	11	6	-45.5	1	1			1	1			2	100.0		1		1	1	1	1		1	1					
РОСТОВСКИЙ	15	20	33.3	11	16	4	6	3	6	13	116.7		3	100.0		1		2																		
УГЛИЧСКИЙ	8	7	-12.5	8		5	4	3	3		-100.0	1	1			2	1			1	1		2													
БОЛЬШЕСЕЛЬСКОЕ	1	2	100.0	4	2				1	1											1	100.0														
БОРИСОГЛЕБСКОЕ	3	2	-33.3	1	1	1		2	2	1	-50.0																									
БРЕЙТОВСКОЕ	2	2		2	1			1	1		-100.0																									
ГАВРИЛОВ-ЯМСКИЙ	3	2	-33.3	4	2				2	1	-50.0										1	100.0		1												
ДАНИЛОВСКИЙ	6	11	83.3	3	7	4	3		5	4	-20.0	2	2			1	2	2		1	1		1	2												
ЛЮБИМСКОЕ	4	1	-75.0	2	3				3		-100.0		1	100.0				1																		
МЫШКИНСКОЕ	1	1		1				1												1	-100.0			1												
НЕКОУЗСКИЙ		1	100.0	1	1																															
НЕКРАСОВСКИЙ	6	4	-33.3	2	4	1	2	1	1	3	200.0										1	1		1												
ПЕРВОМАЙСКОЕ	5	1	-80.0	4	3				2	1	-50.0																									
ПОШЕХОНСКИЙ	2		-100.0	1	1		1		1		-100.0	1		-100.0			1																			
ТУТАЕВСКИЙ	6	3	-50.0	5	3	1			2		-100.0	2		-100.0			2			2	2			2	1											
ЯРОСЛАВСКИЙ	13	27	107.7	12	21	1	3	7	5	11	120.0		2	100.0	1			1		1	-100.0		1				1	100.0		1						
<b>ОБЛАСТЬ</b>	<b>178</b>	<b>173</b>	<b>-2.8</b>	<b>141</b>	<b>142</b>	<b>25</b>	<b>27</b>	<b>46</b>	<b>62</b>	<b>53</b>	<b>-14.5</b>	<b>17</b>	<b>34</b>	<b>100.0</b>	<b>2</b>	<b>13</b>	<b>17</b>	<b>23</b>		<b>19</b>	<b>12</b>	<b>-36.8</b>	<b>8</b>	<b>7</b>	<b>8</b>	<b>4</b>	<b>11</b>	<b>26</b>	<b>136.4</b>	<b>8</b>	<b>4</b>	<b>5</b>	<b>18</b>			

СВЕДЕНИЯ О ЗАРЕГИСТРИРОВАННЫХ ПРЕСТУПЛЕНИЯХ, СВЯЗАННЫХ С НАРКОТИЧЕСКИМИ СРЕДСТВАМИ

за 12 мес. 2019 года

	Зарегистрировано								из числа зарегистрированных преступлений																									
	ВСЕГО		+/-	в пр- ве с ли- цом	в т.ч. ОВД		+/-	Доля от общ. числа	статья 228 228.1		в т.ч. ОВД		ст. 229		в т.ч. ОВД		ст. 230		в т.ч. ОВД		ст. 232		в т.ч. ОВД		тяжких и ос. тяжких		в т.ч. ОВД		сбыт или с целью сбыта		в т.ч. ОВД			
	2018	2019			2018	2019			2018	2019	2018	2019	2018	2019	2018	2019	2018	2019	2018	2019	2018	2019	2018	2019	2018	2019	2018	2019	2018	2019	2018	2019	2018	2019
	2018	2019						2019	2018	2019	2018	2019	2018	2019	2018	2019	2018	2019	2018	2019	2018	2019	2018	2019	2018	2019	2018	2019	2018	2019	2018	2019		
ДЗЕРЖИНСКИЙ	154	234	51.9	49	154	234	51.9	100.0	149	234	149	234									3		3		141	225	141	225	104	164	104	164		
ЗАВОЛЖСКИЙ	95	95		15	89	90	1.1	94.7	95	92	89	89												90	86	84	83	76	67	70	66			
КИРОВСКИЙ	60	70	16.7	27	58	66	13.8	94.3	60	69	58	66												49	65	47	61	37	53	35	51			
КРАСНОПЕРЕКОПСКИЙ	97	139	43.3	33	97	136	40.2	97.8	96	137	96	134									1	2	1	2	86	127	86	124	69	86	69	84		
ЛЕНИНСКИЙ	64	74	15.6	12	63	74	17.5	100.0	63	72	62	72									1	2	1	2	58	69	58	69	49	48	49	48		
ФРУНЗЕНСКИЙ	114	197	72.8	43	111	190	71.2	96.4	112	193	110	186									1	1	1	1	102	180	100	173	74	141	73	135		
РЫБИНСКОЕ	117	126	7.7	23	110	120	9.1	95.2	114	124	107	118		1		1								98	109	92	105	69	84	65	82			
ПЕРЕСЛАВСКИЙ	34	23	-32.4	3	33	23	-30.3	100.0	34	23	33	23												30	23	29	23	26	13	26	13			
РОСТОВСКИЙ	14	18	28.6	3	14	18	28.6	100.0	13	17	13	17												10	10	10	10	9	9	9	9			
УГЛИЧСКИЙ	40	59	47.5	18	37	58	56.8	98.3	37	58	34	57												36	51	34	50	14	27	13	26			
БОЛЬШЕСЕЛЬСКОЕ	3		-100.0		3		-100.0		1		1													2		2								
БОРИСОГЛЕБСКОЕ	1	4	300.0	1	1	3	200.0	75.0	1	4	1	3												1	1	1			1					
БРЕЙТОВСКОЕ		1	100.0			1	100.0	100.0		1		1													1		1							
ГАВРИЛОВ-ЯМСКИЙ	4	8	100.0	4	3	8	166.7	100.0	3	8	2	8												3	3	2	3	1	1		1			
ДАНИЛОВСКИЙ	8	6	-25.0	3	8	6	-25.0	100.0	8	6	8	6												6	5	6	5	6	4	6	4			
ЛЮБИМСКОЕ	1	1			1	1		100.0	1	1	1	1												1	1	1	1		1		1			
МЫШКИНСКОЕ	1		-100.0		1		-100.0		1		1													1		1		1		1				
НЕКОУЗСКИЙ	2	1	-50.0		1	1		100.0	1	1	1	1												2		1								
НЕКРАСОВСКИЙ	5	2	-60.0		5	2	-60.0	100.0	3	1	3	1												2	1	2	1		1		1			
ПЕРВОМАЙСКОЕ	1	4	300.0		1	3	200.0	75.0	1	2	1	2												1	2	1	1	1	1	1	1			
ПОШЕХОНСКИЙ		4	100.0	2		4	100.0	100.0		4		4													3		3							
ТУТАЕВСКИЙ	15	27	80.0		14	26	85.7	96.3	14	26	13	25												12	22	11	21	6	16	5	15			
ЯРОСЛАВСКИЙ	46	46		13	44	44		95.7	46	43	44	41												40	40	38	38	30	25	29	25			
<b>ОБЛАСТЬ</b>	<b>876</b>	<b>1139</b>	<b>30.0</b>	<b>249</b>	<b>848</b>	<b>1108</b>	<b>30.7</b>	<b>97.3</b>	<b>853</b>	<b>1116</b>	<b>827</b>	<b>1089</b>		<b>1</b>		<b>1</b>							<b>6</b>	<b>5</b>	<b>6</b>	<b>5</b>	<b>771</b>	<b>1024</b>	<b>747</b>	<b>997</b>	<b>572</b>	<b>742</b>	<b>555</b>	<b>726</b>

СВЕДЕНИЯ О ПРЕДВАРИТЕЛЬНО РАССЛЕДОВАННЫХ ПРЕСТУПЛЕНИЯХ, СВЯЗАННЫХ С НАРКОТИЧЕСКИМИ СРЕДСТВАМИ

за 12 мес. 2019 года

	окончено из числа расследованных																			приостановлено расследованием														
	ОКОНЧЕНО		Уд. вес		В том числе расследованных сотр ОВД		Уд. вес		группа лиц по предварительному сговору		в том числе расследованных сотр. ОВД		организованная группа		в том числе расследованных сотр. ОВД		раскрыто по опер. данным		в том числе расследованных сотр. ОВД		п.1 ст. 208		п.1 ст.208 в том числе расследов. сотруд.ОВД		п.2 ст.208		п. 2 ст.208 в том числе расследов сотруд. ОВД		п.3 ст.208		п. 3 ст.208 в том числе расследов сотруд.ОВД			
	2018	2019	2018	2019	2018	2019	2018	2019	2018	2019	2018	2019	2018	2019	2018	2019	2018	2019	2018	2019	2018	2019	2018	2019	2018	2019	2018	2019	2018	2019	2018	2019	2018	2019
ДЗЕРЖИНСКИЙ	70	122	49.0	57.3	69	121	48.6	57.1	15	28	14	28	3	14	3	14	59	111	58	111	72	87	72	87	1	4	1	4						
ЗАВОЛЖСКИЙ	38	57	38.4	58.8	36	55	37.5	57.9	8	10	8	10		18		18	30	32	30	32	59	39	58	39	2	1	2	1						
КИРОВСКИЙ	24	36	52.2	61.0	22	35	50.0	60.3	8	5	7	5		9		9	11	28	10	28	21	23	21	23	1		1							
КРАСНОПЕРЕКОПСКИЙ	48	62	51.6	58.5	43	60	48.9	57.7	15	7	14	7	7	10	7	10	33	38	33	38	45	44	45	44										
ЛЕНИНСКИЙ	41	36	48.2	60.0	41	36	48.2	60.0	16	6	16	6		10		10	35	32	35	32	44	24	44	24										
ФРУНЗЕНСКИЙ	66	98	46.5	57.3	61	94	44.9	56.3	12	36	11	34	3	28	3	28	40	75	38	73	74	72	74	72	1	1	1	1	1					
РЫБИНСКОЕ	62	51	50.8	44.0	59	48	50.0	42.5	8	1	8	1	6	2	6	2	39	20	38	19	60	59	59	59		6		6						
ПЕРЕСЛАВСКИЙ	9	13	29.0	54.2	9	13	29.0	54.2									4	10	4	10	22	11	22	11										
РОСТОВСКИЙ	7	6	43.8	35.3	6	6	40.0	35.3	1		1						2	4	2	4	9	11	9	11										
УГЛИЧСКИЙ	18	26	62.1	48.1	18	25	62.1	47.2	3	5	3	5					16	21	16	21	11	28	11	28										
БОЛЬШЕСЕЛЬСКОЕ	1	1	50.0	100.0	1	1	50.0	100.0									1	1	1	1	1		1											
БОРИСОГЛЕБСКОЕ	1	2	100.0	66.7	1	2	100.0	66.7									1	2	1	2		1		1										
БРЕЙТОВСКОЕ		1		100.0		1		100.0																										
ГАВРИЛОВ-ЯМСКИЙ	3	4	100.0	80.0	3	4	100.0	80.0									2	2	2	2		1		1										
ДАНИЛОВСКИЙ	1	6	20.0	100.0	1	6	20.0	100.0						2		2	1	6	1	6	4		4											
ЛЮБИМСКОЕ	1	1	100.0	100.0	1	1	100.0	100.0						1		1	1	1	1	1														
МЫШКИНСКОЕ	1		50.0		1		50.0														1		1											
НЕКОУЗСКИЙ		1		100.0		1		100.0																										
НЕКРАСОВСКИЙ	5	2	100.0	100.0	5	2	100.0	100.0									4	1	4	1														
ПЕРВОМАЙСКОЕ		4		100.0		4		100.0						2		2		4		4	1		1											
ПОШЕХОНСКИЙ		1		50.0		1		50.0														1		1										
ТУТАЕВСКИЙ	10	24	52.6	77.4	10	24	52.6	77.4	1	1	1	1		11		11	8	20	8	20	9	7	9	7										
ЯРОСЛАВСКИЙ	19	23	50.0	52.3	14	23	42.4	52.3	3	5	3	5		6		6	10	15	10	15	18	18	18	18	1	3	1	3						
ОБЛАСТЬ	425	577	48.1	56.7	401	563	46.8	56.1	90	104	86	102	19	113	19	113	297	423	292	420	451	426	449	426	6	15	6	15	1					

**СВЕДЕНИЯ О ЗАРЕГИСТРИРОВАННЫХ И РАСКРЫТЫХ ПРЕСТУПЛЕНИЯХ**

за 12 мес. 2019 года

	Улица		+/-	Совершено в общ. месте		+/-	Совершено иностранцами		+/-	Зарегистрировано в отношении иностранцев		+/-	СОВЕРШЕНО В СОСТАВЕ													
													группы лиц		группы лиц по предварительному сговору		организованной группы		организованной группы						преступным сообществом (преступной организацией)	
	2018	2019	%	2018	2019	%	2018	2019	%	2018	2019	%	2018	2019	2018	2019	из них выявлено сотрудниками ОВД		из них рассл. сотрудниками ОВД		из них лица установили сотрудники ОВД		2018	2019		
																	2018	2019	2018	2019	2018	2019			2018	2019
ДЗЕРЖИНСКИЙ	607	586	-3.5	1069	1061	-0.7	22	15	-31.8	9	10	11.1	2	2	73	98	19	12	19	12	19	12	19	12		2
ЗАВОЛЖСКИЙ	299	372	24.4	480	571	19.0	10	17	70.0	5	5		3	1	36	37	2	18	2	18	2	18	2	18		
КИРОВСКИЙ	160	185	15.6	448	432	-3.6	12	9	-25.0	2	7	250.0	2		58	23	3	12	3	11	3	9	3	11		
КРАСНОПЕРЕКОПСКИЙ	234	264	12.8	334	399	19.5	6	3	-50.0	6	1	-83.3		2	27	17	5	10	5	10	5	10	5	10	2	
ЛЕНИНСКИЙ	218	205	-6.0	397	346	-12.8	21	13	-38.1	5	4	-20.0		1	41	30	1	11	1	11	1	11	1	11		
ФРУНЗЕНСКИЙ	406	477	17.5	665	809	21.7	11	15	36.4	11	7	-36.4			48	82	5	33	5	33	4	33	5	33		
РЫБИНСКОЕ	714	689	-3.5	1118	1227	9.7	23	18	-21.7	13	8	-38.5	1	2	93	79	6	2	6	2	6	2	6	2		
ПЕРЕСЛАВСКИЙ	194	144	-25.8	360	282	-21.7	30	39	30.0	13	5	-61.5	2	1	31	39										
РОСТОВСКИЙ	193	138	-28.5	327	251	-23.2	14	4	-71.4	7	5	-28.6	2	1	23	45										
УГЛИЧСКИЙ	200	223	11.5	300	326	8.7	7	15	114.3	8	2	-75.0	1	2	48	29										
БОЛЬШЕСЕЛЬСКОЕ	22	24	9.1	29	34	17.2	2	1	-50.0		1	100.0			10	4										
БОРИСОГЛЕБСКОЕ	18	15	-16.7	23	24	4.3	4	2	-50.0		2	100.0			6	16										
БРЕЙТОВСКОЕ	18	11	-38.9	18	17	-5.6	1		-100.0						6	3										
ГАВРИЛОВ-ЯМСКИЙ	46	52	13.0	95	94	-1.1	2	4	100.0		2	100.0			23	16										
ДАНИЛОВСКИЙ	65	46	-29.2	87	69	-20.7	1	1			1	100.0		1	21	16		2		2		2		2		
ЛЮБИМСКОЕ	34	26	-23.5	39	31	-20.5				1		-100.0			9	2		1		1		1		1		
МЫШКИНСКОЕ	24	4	-83.3	27	10	-63.0	1		-100.0						1	5										
НЕКОУЗСКИЙ	35	25	-28.6	49	32	-34.7	1	2	100.0	2		-100.0		2	16	14										
НЕКРАСОВСКИЙ	35	44	25.7	57	63	10.5	3	4	33.3	1	3	200.0	1	1	15	16										
ПЕРВОМАЙСКОЕ	13	27	107.7	19	38	100.0	1		-100.0						2	16		2		1		2		1		
ПОШЕХОНСКИЙ	28	29	3.6	45	38	-15.6	1	1		1	2	100.0	1		11	9										
ТУТАЕВСКИЙ	153	159	3.9	281	323	14.9	9	5	-44.4	2	3	50.0	4	2	32	48		39		39		39		39		
ЯРОСЛАВСКИЙ	79	94	19.0	185	219	18.4	11	12	9.1	2	6	200.0			34	85		6		6		6		6		
<b>ОБЛАСТЬ</b>	<b>3795</b>	<b>3839</b>	<b>1.2</b>	<b>6452</b>	<b>6696</b>	<b>3.8</b>	<b>193</b>	<b>180</b>	<b>-6.7</b>	<b>88</b>	<b>74</b>	<b>-15.9</b>	<b>19</b>	<b>18</b>	<b>664</b>	<b>729</b>	<b>41</b>	<b>148</b>	<b>41</b>	<b>146</b>	<b>40</b>	<b>145</b>	<b>41</b>	<b>146</b>	<b>2</b>	<b>2</b>



СВЕДЕНИЯ О ЗАРЕГИСТРИРОВАННЫХ И РАСКРЫТЫХ ПРЕСТУПЛЕНИЯХ

за 12 мес. 2019 года

	ПРЕСТУПЛЕНИЕ СОВЕРШЕНО																												Выявл.с пом. АПК "Безопасный город"			Раскр.с пом. АПК "Безопасный город"						
	Всего окончено		н/л или при соуч.		+/-	уд. вес от числа рассл.	ранее совершавшим и		+/-	уд. вес от числа рассл.	в т.ч. ранее судимыми		+/-	уд. вес от числа рассл.	лицо без пост. ист. доходов		+/-	уд. вес от числа рассл.	безработными		+/-	уд. вес от числа рассл.	в сост. алк. опьянения		+/-	уд. вес от числа рассл.	в сост. нарк. опьянения и токс. возб.								+/-	уд. вес от числа рассл.		
	2018	2019	2018	2019			%	2018			2019	%			2018	2019			%	2018			2019	%			2018	2019	%	2018	2019	%	2018	2019			%	2018
	ДЗЕРЖИНСКИЙ	810	716	51	32	-37.3	4.5	491	461	-6.1	64.4	329	251	-23.7	35.1	505	484	-4.2	67.6	1	1		0.1	268	207	-22.8	28.9	36	52	44.4	7.3	32	3	-90.6	19		-100.0	
ЗАВОЛЖСКИЙ	410	523	23	23		4.4	244	325	33.2	62.1	148	203	37.2	38.8	245	317	29.4	60.6	2		-100.0		144	132	-8.3	25.2	19	24	26.3	4.6	4		-100.0	6		-100.0		
КИРОВСКИЙ	369	338	12	6	-50.0	1.8	199	176	-11.6	52.1	101	126	24.8	37.3	199	211	6.0	62.4					30	35	16.7	10.4	14	15	7.1	4.4	1	2	100.0	1		-100.0		
КРАСНОПЕРЕКОПСКИЙ	373	425	13	12	-7.7	2.8	244	242	-0.8	56.9	119	113	-5.0	26.6	220	246	11.8	57.9	1		-100.0		102	80	-21.6	18.8	13	38	192.3	8.9	1		-100.0	3		-100.0		
ЛЕНИНСКИЙ	365	385	12	4	-66.7	1.0	250	259	3.6	67.3	152	129	-15.1	33.5	253	256	1.2	66.5					108	90	-16.7	23.4	19	17	-10.5	4.4	1	5	400.0	3	2	-33.3		
ФРУНЗЕНСКИЙ	471	510	9	20	122.2	3.9	269	315	17.1	61.8	168	162	-3.6	31.8	269	294	9.3	57.6					155	136	-12.3	26.7	15	20	33.3	3.9	1		-100.0	1	3	200.0		
РЫБИНСКОЕ	1342	1231	54	49	-9.3	4.0	899	808	-10.1	65.6	420	431	2.6	35.0	831	740	-11.0	60.1	3	6	100.0	0.5	472	458	-3.0	37.2	25	19	-24.0	1.5	1	2	100.0					
ПЕРЕСЛАВСКИЙ	426	470	9	17	88.9	3.6	277	276	-0.4	58.7	192	177	-7.8	37.7	324	332	2.5	70.6					147	184	25.2	39.1	6	6		1.3	1	1		3	1	-66.7		
РОСТОВСКИЙ	437	398	14	13	-7.1	3.3	301	260	-13.6	65.3	160	166	3.8	41.7	317	292	-7.9	73.4	7		-100.0		147	133	-9.5	33.4	3	3		0.8	4		-100.0	9		-100.0		
УГЛИЧСКИЙ	433	371	12	16	33.3	4.3	261	229	-12.3	61.7	142	149	4.9	40.2	260	252	-3.1	67.9	1	2	100.0	0.5	142	123	-13.4	33.2	9	13	44.4	3.5	2		-100.0	8	1	-87.5		
БОЛЬШЕСЕЛЬСКОЕ	115	85	2	2		2.4	61	57	-6.6	67.1	47	36	-23.4	42.4	70	54	-22.9	63.5					35	37	5.7	43.5						3	100.0					
БОРИСОГЛЕБСКОЕ	93	104	3	2	-33.3	1.9	57	71	24.6	68.3	32	39	21.9	37.5	71	78	9.9	75.0	1		-100.0		48	51	6.3	49.0												
БРЕЙТОВСКОЕ	75	84	4	1	-75.0	1.2	50	58	16.0	69.0	28	27	-3.6	32.1	56	63	12.5	75.0	2	5	150.0	6.0	36	34	-5.6	40.5												
ГАВРИЛОВ-ЯМСКИЙ	245	193	7	6	-14.3	3.1	173	137	-20.8	71.0	88	89	1.1	46.1	166	108	-34.9	56.0	3	8	166.7	4.1	143	90	-37.1	46.6		3	100.0	1.6		4	100.0					
ДАНИЛОВСКИЙ	216	181	15	13	-13.3	7.2	155	104	-32.9	57.5	74	54	-27.0	29.8	140	122	-12.9	67.4	10	7	-30.0	3.9	69	61	-11.6	33.7		1	100.0	0.6		1	100.0					
ЛЮБИМСКОЕ	85	74	2	2		2.7	60	49	-18.3	66.2	28	18	-35.7	24.3	62	37	-40.3	50.0	6	3	-50.0	4.1	51	42	-17.6	56.8	1		-100.0									
МЫШКИНСКОЕ	64	76	2		-100.0		41	61	48.8	80.3	20	25	25.0	32.9	44	48	9.1	63.2		3	100.0	3.9	31	32	3.2	42.1		1	100.0	1.3				1		-100.0		
НЕКОУЗСКИЙ	162	149	2	1	-50.0	0.7	105	99	-5.7	66.4	60	34	-43.3	22.8	109	99	-9.2	66.4	1	3	200.0	2.0	58	59	1.7	39.6		1	100.0	0.7								
НЕКРАСОВСКИЙ	151	126	4	13	225.0	10.3	95	83	-12.6	65.9	51	31	-39.2	24.6	96	83	-13.5	65.9					37	42	13.5	33.3	1	3	200.0	2.4				1		-100.0		
ПЕРВОМАЙСКОЕ	53	78		2	100.0	2.6	34	60	76.5	76.9	8	28	250.0	35.9	39	55	41.0	70.5	2	4	100.0	5.1	24	31	29.2	39.7												
ПОШЕХОНСКИЙ	109	97	5	8	60.0	8.2	62	70	12.9	72.2	28	34	21.4	35.1	61	56	-8.2	57.7	1	2	100.0	2.1	43	48	11.6	49.5							2	4	100.0			
ТУТАЕВСКИЙ	515	552	15	12	-20.0	2.2	355	384	8.2	69.6	189	218	15.3	39.5	354	349	-1.4	63.2	5	13	160.0	2.4	232	227	-2.2	41.1	7	5	-28.6	0.9	5	2	-60.0	17	9	-47.1		
ЯРОСЛАВСКИЙ	375	429	16	19	18.8	4.4	213	241	13.1	56.2	111	127	14.4	29.6	200	265	32.5	61.8					142	137	-3.5	31.9	6	6		1.4	11	5	-54.5	6	2	-66.7		
ОБЛАСТЬ	7694	7595	286	273	-4.5	3.6	4896	4825	-1.5	63.5	2695	2667	-1.0	35.1	4891	4841	-1.0	63.7	46	57	23.9	0.8	2664	2469	-7.3	32.5	174	227	30.5	3.0	64	28	-56.3	80	22	-72.5		

## СВЕДЕНИЯ О ЛИЦАХ, СОВЕРШИВШИХ ПРЕСТУПЛЕНИЯ

за 12 мес. 2019 года

	ВСЕГО ЛИЦ		ИЗ НИХ ЛИЦ																													
			совершив. тяжкие и особо тяжкие преступл.		н/л или при соучастии		+/- %	Уд. вес от общего числа	экономической направленности (приказ 1040)						коррупционной направленности (приказ 1040)						участники орг. групп и прест. сообщ. напр. в суд		+/- %	Уд. вес от общего числа	участники орг. групп и прест. сообщ. (ОВД) в суд		+/- %	Уд. вес от общего числа				
	2018	2019	2018	2019	2018	2019			всего лиц	+/- %	Уд. вес от общего числа	тяжкие и особо тяжкие	+/- %	Уд. вес от общего числа	всего лиц	+/- %	Уд. вес от общего числа	тяжкие и особо тяжкие	+/- %	Уд. вес от общего числа	2018	2019			2018	2019			2018	2019		
	2018	2019	2018	2019	2018	2019	2018	2019	+/- %	Уд. вес от общего числа	2018	2019	+/- %	Уд. вес от общего числа	2018	2019	+/- %	Уд. вес от общего числа	2018	2019	+/- %	Уд. вес от общего числа	2018	2019	+/- %	Уд. вес от общего числа						
ДЗЕРЖИНСКИЙ	606	554	184	153	30	19	-36.7	3.4	7	8	14.3	1.4	3	7	133.3	1.3	12	5	-58.3	0.9	4	1	-75.0	0.2	22	3	-86.4	0.5	22	3	-86.4	0.5
ЗАВОЛЖСКИЙ	337	353	91	102	22	12	-45.5	3.4	6	3	-50.0	0.8	6	1	-83.3	0.3	5	6	20.0	1.7		5	100.0	1.4	9	16	77.8	4.5	9	16	77.8	4.5
КИРОВСКИЙ	296	273	78	78	15	4	-73.3	1.5	18	14	-22.2	5.1	17	12	-29.4	4.4	5	4	-20.0	1.5	4	3	-25.0	1.1	14	20	42.9	7.3	13	13		4.8
КРАСНОПЕРЕКОПСКИЙ	278	288	63	78	12	8	-33.3	2.8	5	5		1.7	2	2		0.7	4	4		1.4	2	4	100.0	1.4	2	2		0.7	2	2		0.7
ЛЕНИНСКИЙ	309	313	56	54	7	4	-42.9	1.3	9	6	-33.3	1.9	5	2	-60.0	0.6	1	5	400.0	1.6		2	100.0	0.6	3	3		1.0	3	3		1.0
ФРУНЗЕНСКИЙ	359	339	117	115	10	15	50.0	4.4	3	5	66.7	1.5	3	5	66.7	1.5	5	2	-60.0	0.6	2	1	-50.0	0.3	3	11	266.7	3.2	3	11	266.7	3.2
РЫБИНСКОЕ	1169	1015	264	189	52	50	-3.8	4.9	16	32	100.0	3.2	5	13	160.0	1.3	28	13	-53.6	1.3	5	5		0.5	7		-100.0		7		-100.0	
ПЕРЕСЛАВСКИЙ	348	400	55	69	16	18	12.5	4.5	5	5		1.3	3	3		0.8	8	7	-12.5	1.8	3		-100.0									
РОСТОВСКИЙ	341	329	64	62	16	9	-43.8	2.7	10	7	-30.0	2.1	1	4	300.0	1.2	11	10	-9.1	3.0	3	1	-66.7	0.3								
УГЛИЧСКИЙ	337	337	64	72	9	12	33.3	3.6	6		-100.0		2		-100.0		3	3		0.9	3	3		0.9								
БОЛЬШЕСЕЛЬСКОЕ	80	74	7	4	5	3	-40.0	4.1	1		-100.0						4		-100.0													
БОРИСОГЛЕБСКОЕ	82	96	17	22	3	4	33.3	4.2		3	100.0	3.1		1	100.0	1.0																
БРЕЙТОВСКОЕ	73	82	11	13	6	1	-83.3	1.2																								
ГАВРИЛОВ-ЯМСКИЙ	196	185	29	29	11	8	-27.3	4.3		1	100.0	0.5					5	5		2.7	2		-100.0									
ДАНИЛОВСКИЙ	193	168	28	34	16	16		9.5		1	100.0	0.6		1	100.0	0.6		1	100.0	0.6												
ЛЮБИМСКОЕ	89	72	15	12	3	2	-33.3	2.8																1	100.0	1.4		1	100.0	1.4		
МЫШКИНСКОЕ	64	71	5	16	2		-100.0		1	1		1.4						1	100.0	1.4												
НЕКОУЗСКИЙ	137	133	13	17	2	1	-50.0	0.8									1	3	200.0	2.3	1		-100.0									
НЕКРАСОВСКИЙ	114	109	21	16	3	6	100.0	5.5	1		-100.0		1		-100.0		1	3	200.0	2.8												
ПЕРВОМАЙСКОЕ	60	64	11	12		2	100.0	3.1	1	1		1.6					1		100.0													
ПОШЕХОНСКИЙ	114	96	14	16	8	9	12.5	9.4									1	1		1.0												
ТУТАЕВСКИЙ	455	473	54	79	15	13	-13.3	2.7	8	20	150.0	4.2	6	18	200.0	3.8	21	4	-81.0	0.8	4		-100.0		4	25	525.0	5.3	4	25	525.0	5.3
ЯРОСЛАВСКИЙ	340	355	75	61	19	16	-15.8	4.5									9	8	-11.1	2.3		1	100.0	0.3	6	100.0	1.7		6	100.0	1.7	
<b>ОБЛАСТЬ</b>	<b>6377</b>	<b>6179</b>	<b>1336</b>	<b>1303</b>	<b>282</b>	<b>232</b>	<b>-17.7</b>	<b>3.8</b>	<b>97</b>	<b>112</b>	<b>15.5</b>	<b>1.8</b>	<b>54</b>	<b>69</b>	<b>27.8</b>	<b>1.1</b>	<b>125</b>	<b>85</b>	<b>-32.0</b>	<b>1.4</b>	<b>33</b>	<b>26</b>	<b>-21.2</b>	<b>0.4</b>	<b>64</b>	<b>87</b>	<b>35.9</b>	<b>1.4</b>	<b>63</b>	<b>80</b>	<b>27.0</b>	<b>1.3</b>

**СВЕДЕНИЯ О ВЫЯВЛЕННЫХ И ПРЕДВАРИТЕЛЬНО РАССЛЕДОВАННЫХ ПРЕСТУПЛЕНИЯХ**

за 12 мес. 2019 года

		ОВД						ФСИН		СО СК						ФСБ						ФССП							
		Зарегистрировано		Окончено		Приостановлено		Зарегистрировано		Зарегистрировано		Окончено		Приостановлено		Зарегистрировано		Окончено		Приостановлено		Зарегистрировано		Окончено		Приостановлено			
		2018	2019	2018	2019	2018	2019	2018	2019	2018	2019	2018	2019	2018	2019	2018	2019	2018	2019	2018	2019	2018	2019	2018	2019	2018	2019	2018	2019
Всего		15501	16519	6227	6142	8782	9270	29	24	178	251	847	853	88	63	67	68	26	54	2	3	560	518	579	515	10	11		
в том числе	тяжких и особо тяжких	3281	4185	1143	1270	1724	2261	5	4	76	102	283	297	41	33	26	53	16	18	2	3	1							
	экономической направленности	541	599	188	221	146	151	15	7	23	19	195	140	16	6	26	35	2	28		1	2	1						
	из них налоговых	31	27	1	1	18	3					11	19	3	1														
	террористического характера													1				4	13	1	14		1						
	экстремистской направленности	13	2		1									15		4		8	1	3	6								
	связанных с незаконным оборотом	наркот. ср-в., психотр. вещ. или их ан-ов сильнодейств	848	1108	401	563	455	441	2	4	11	7	19	10	1		8	10	5	4	2								
		оружия	127	132	93	102	23	37			3	3	5	7			13	6	10	5									
совершенных с использованием	оружие, боеп. Взрыв. Вещ-в и имитир вещ.	83	77	31	15	51	58			1	2	7	11				2		2										
всего за месяц		1210	1418	627	734	2374	2560	10		14	42	58	70	59	30	2	4	1	3			10	9	82	60	1	5		
из них тяжких и особо тяжких		270	394	95	108	491	578	1		5	14	19	26	29	12	1	4		3										