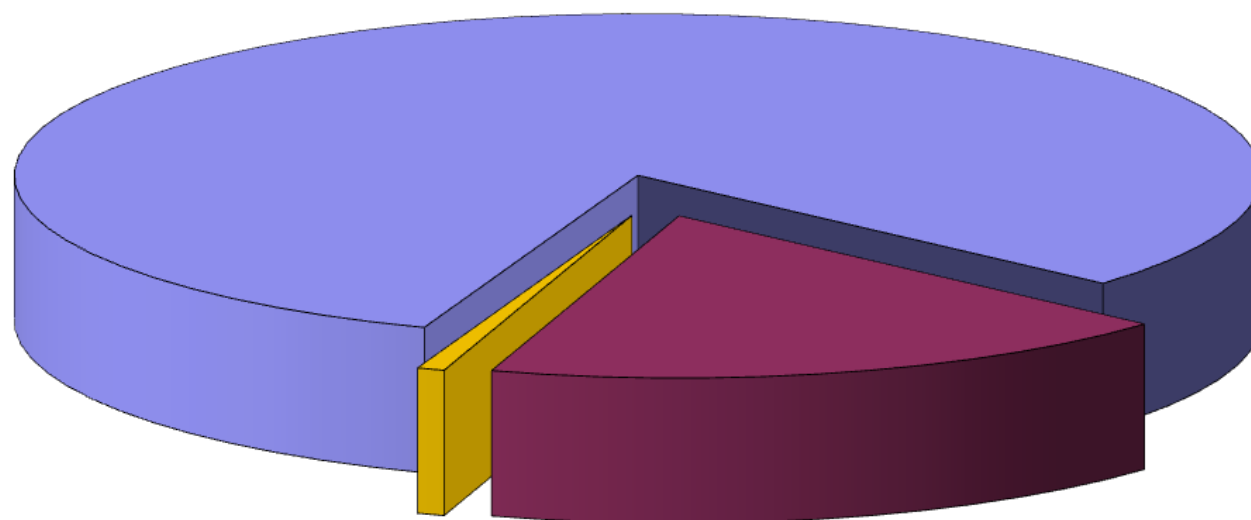


**СВОДКА О ЗАРЕГИСТРИРОВАННЫХ  
ПРЕСТУПЛЕНИЯХ ПО РАЙОНАМ  
ЯРОСЛАВСКОЙ ОБЛАСТИ  
ЗА 11 МЕСЯЦЕВ 2019 ГОДА**



## Количество зарегистрированных преступлений за ноябрь 2019 года

**1 868 825**




- Всего по России
- ЦФО
- Ярославская область

**16 332**

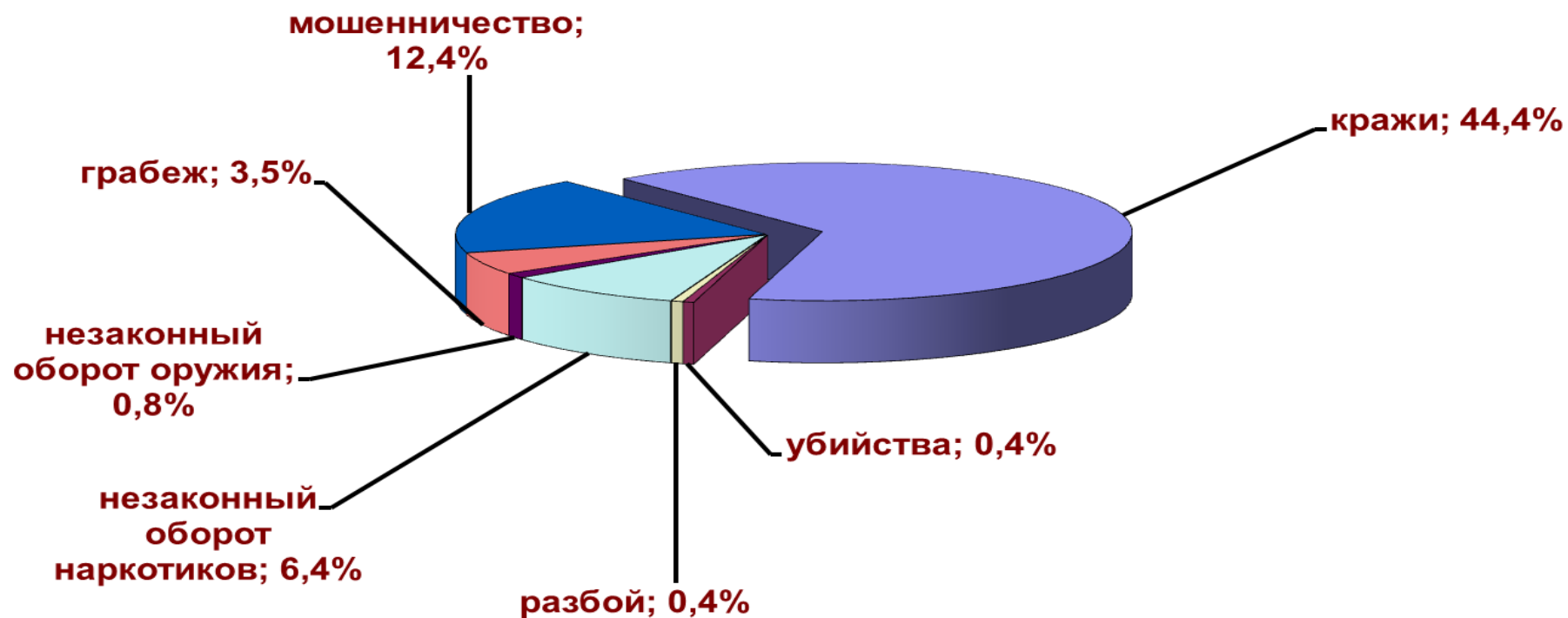
**419 900**

## Структура преступности в Ярославской области за ноябрь 2019 года



## Структура преступности в Ярославской области за ноябрь 2019 года

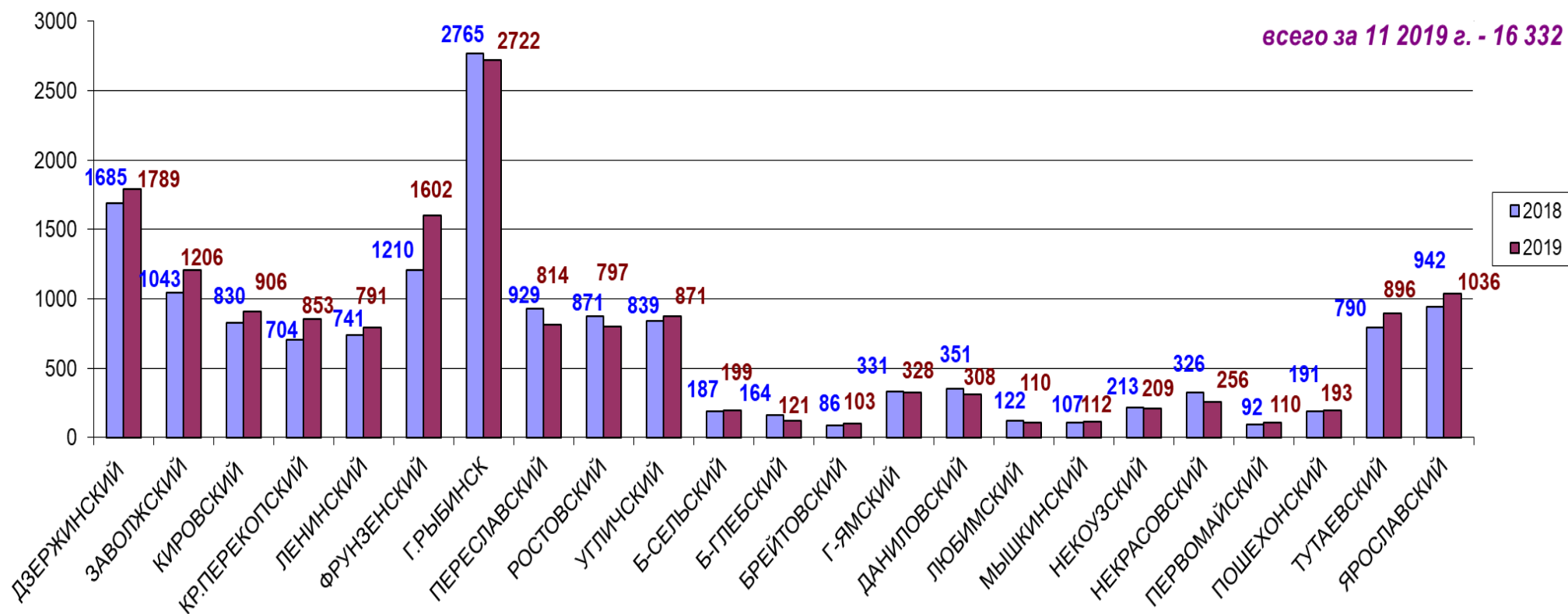
Общее количество  
зарегистрированных преступлений  
**16 332**



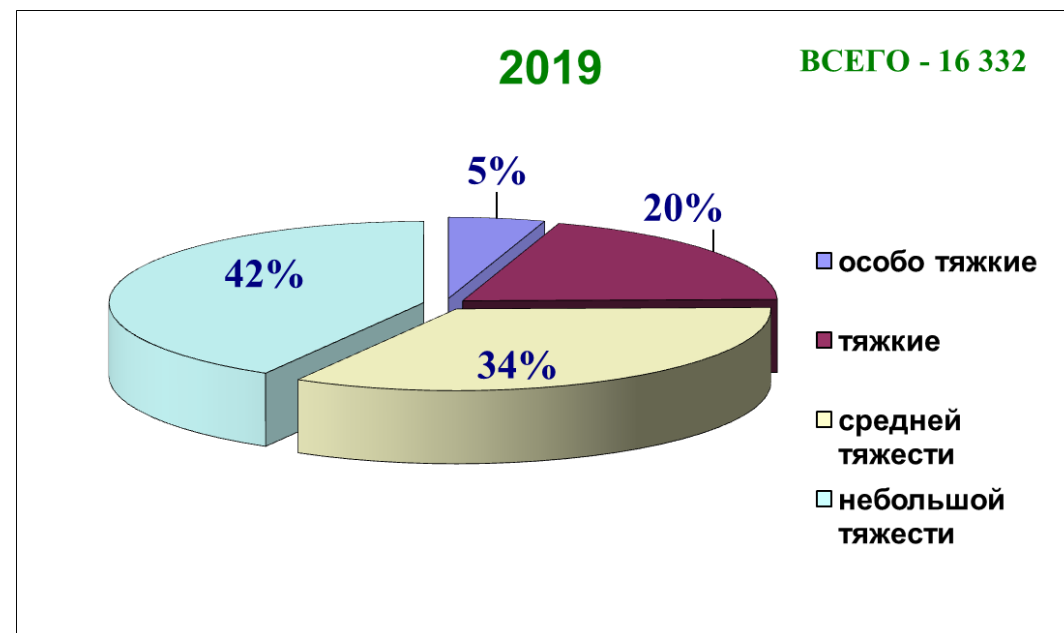
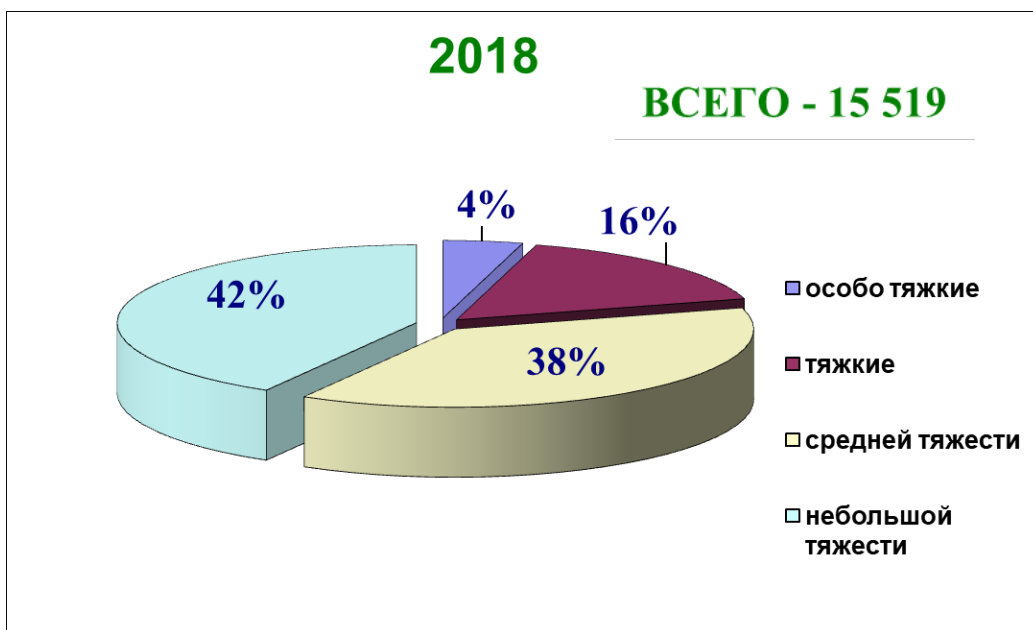
## Количество зарегистрированных преступлений в Ярославской области

всего за 11 2018 г. - 15 519

всего за 11 2019 г. - 16 332



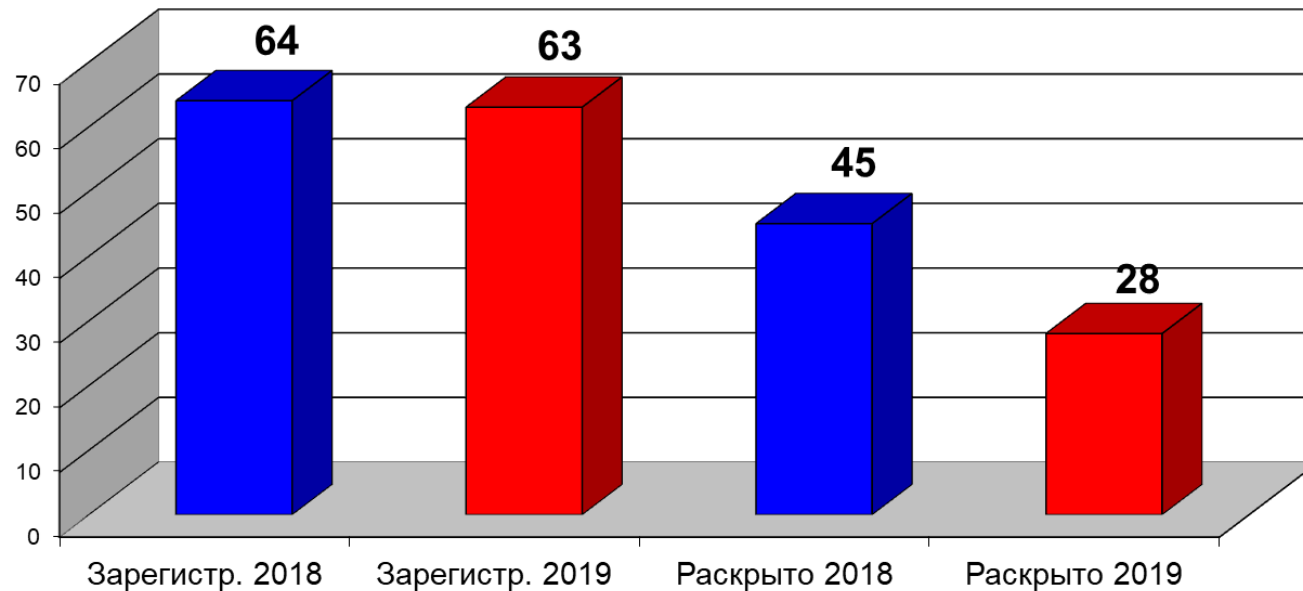
## Категории преступлений за январь – ноябрь 2019 года



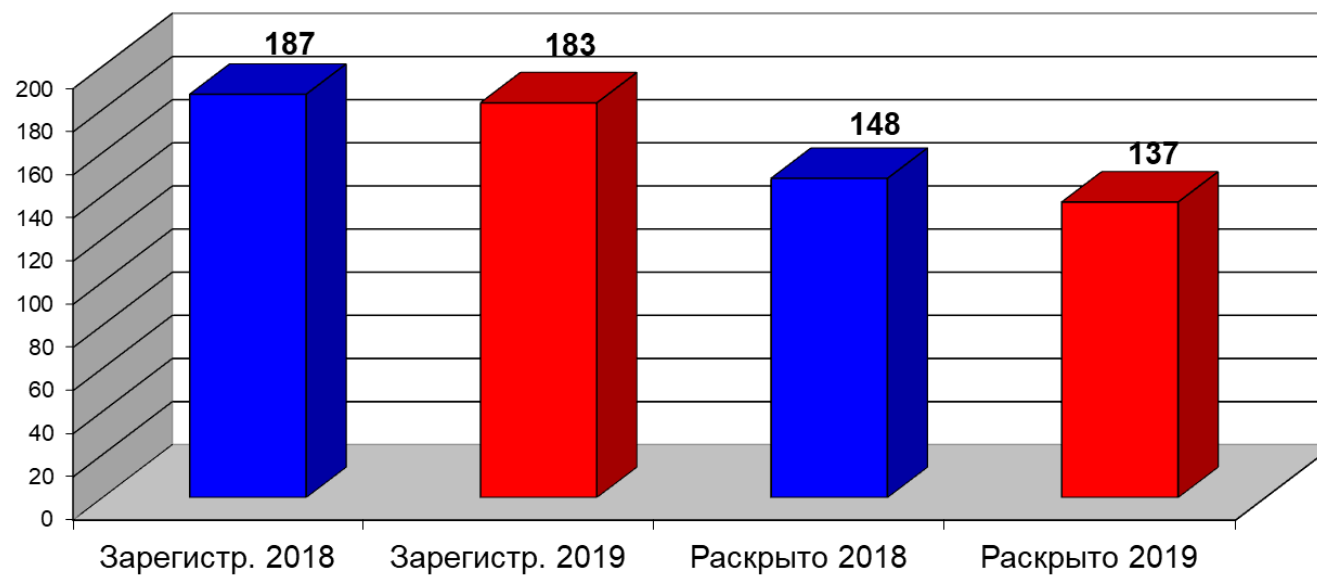
Категория	КОЛ-ВО
особо тяжкие	668
тяжкие	2530
средней тяжести	5857
небольшой тяжести	6464

Категория	КОЛ-ВО
особо тяжкие	809
тяжкие	3230
средней тяжести	5492
небольшой тяжести	6801

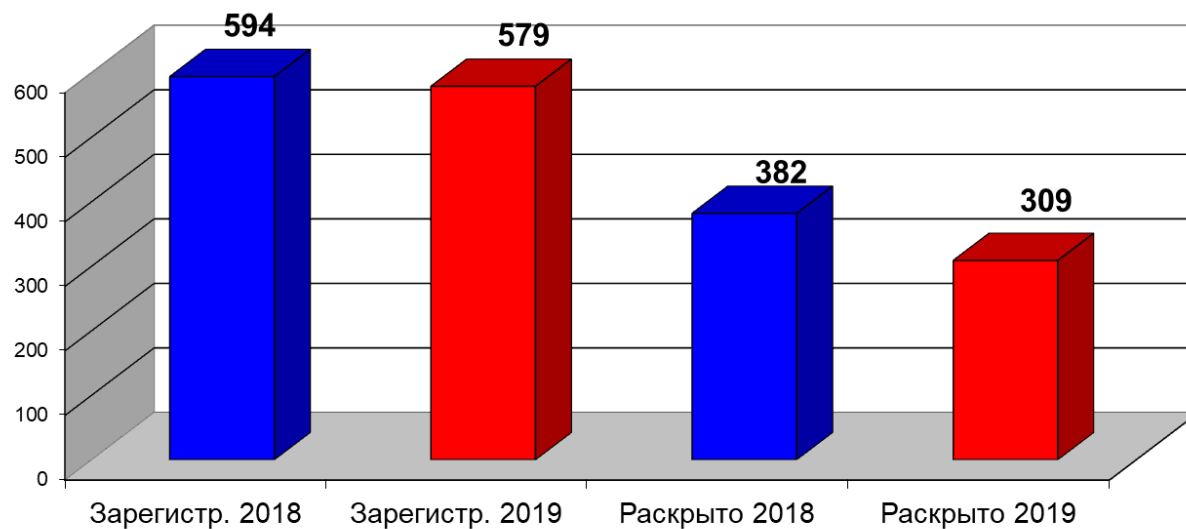
### Убийства (ст. 105-107 УК РФ)



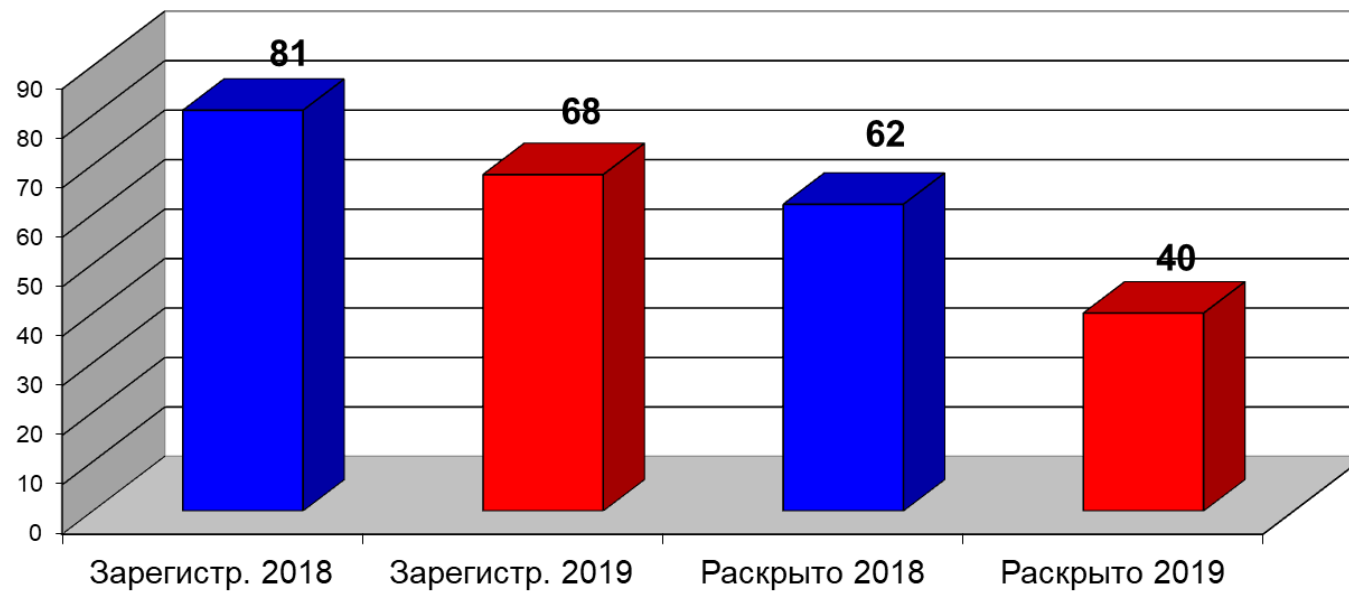
### Умышленное причинение вреда здоровью



### Грабеж

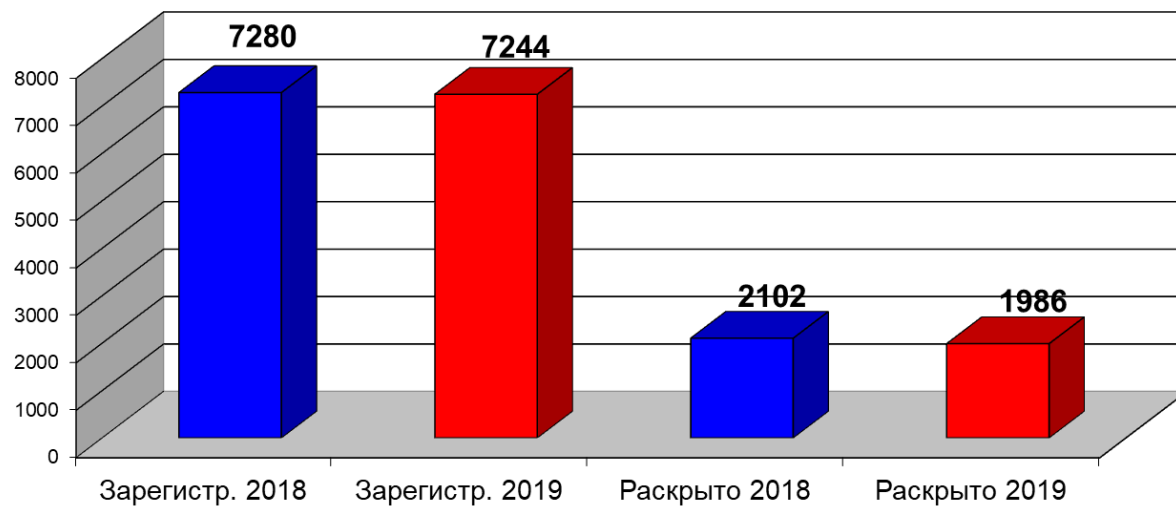


### Разбой

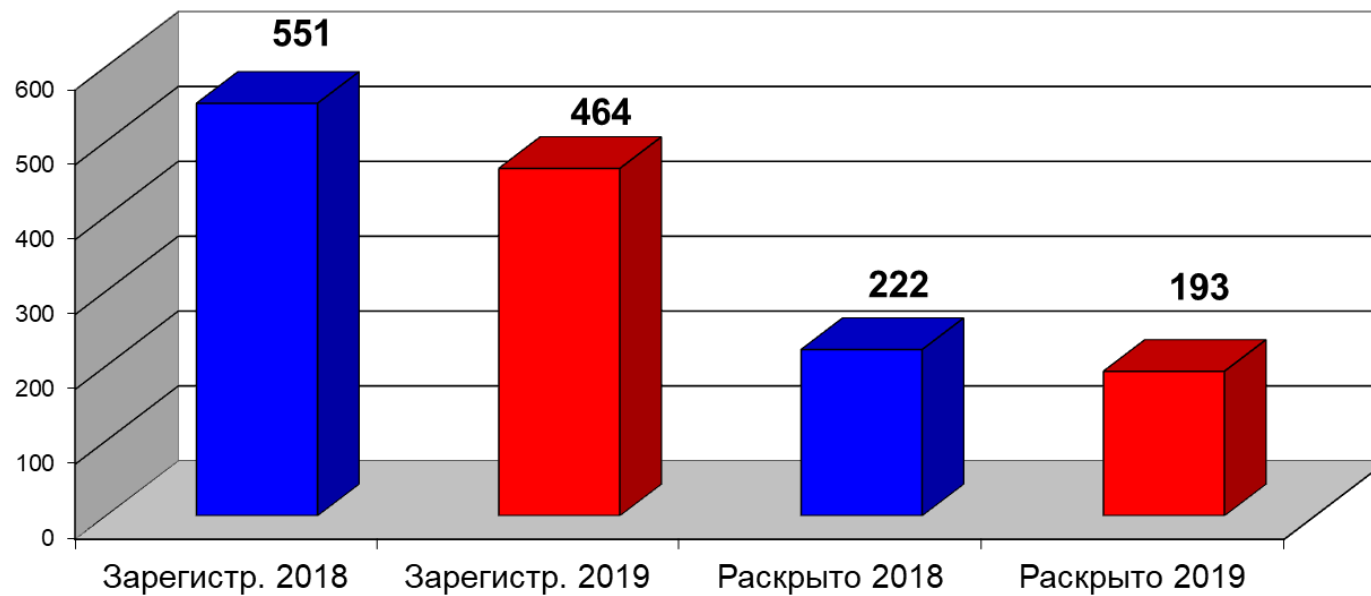




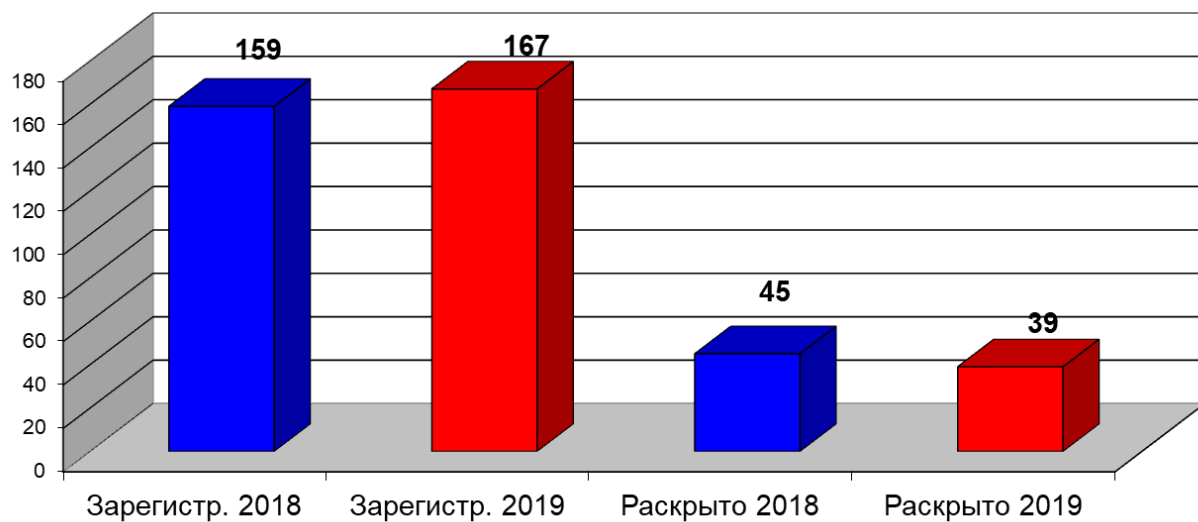
### Кражи



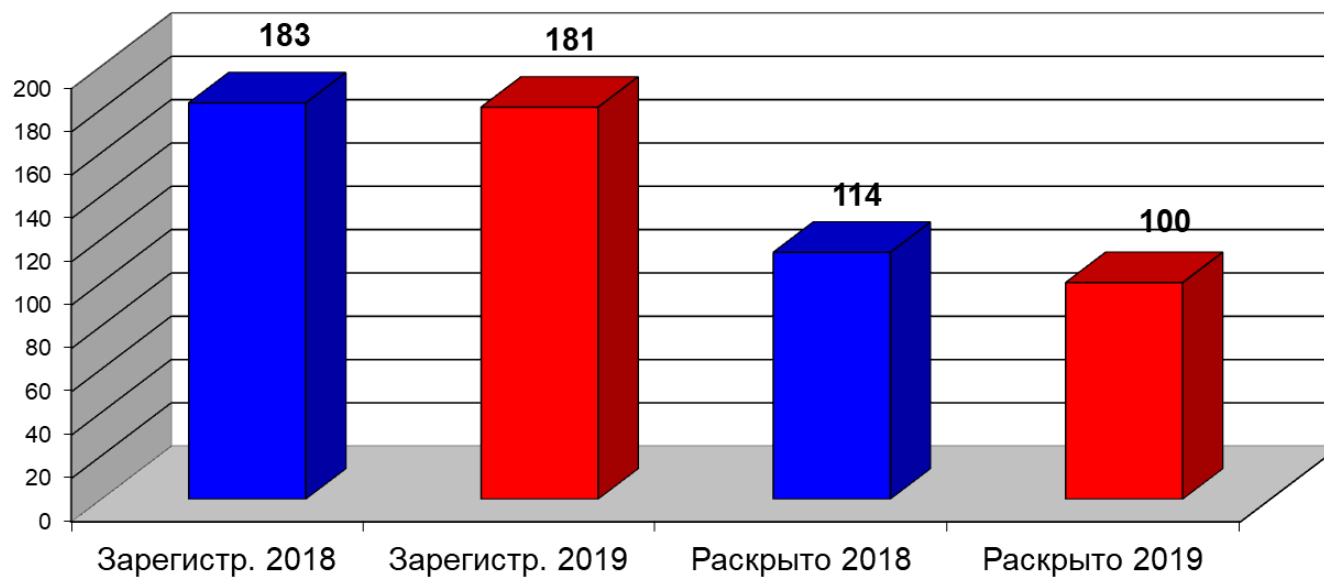
### Кражи из квартир и частных домов



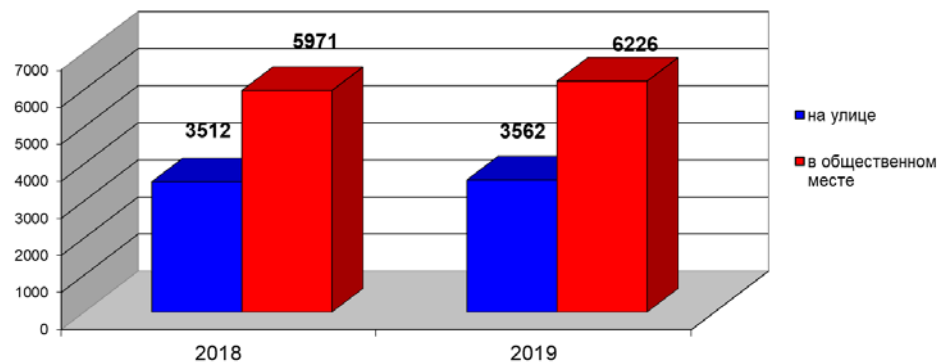
### Кражи автомашин



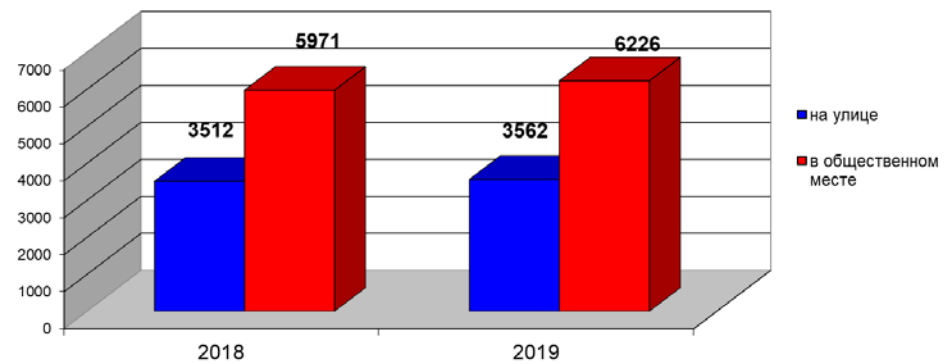
### Угон



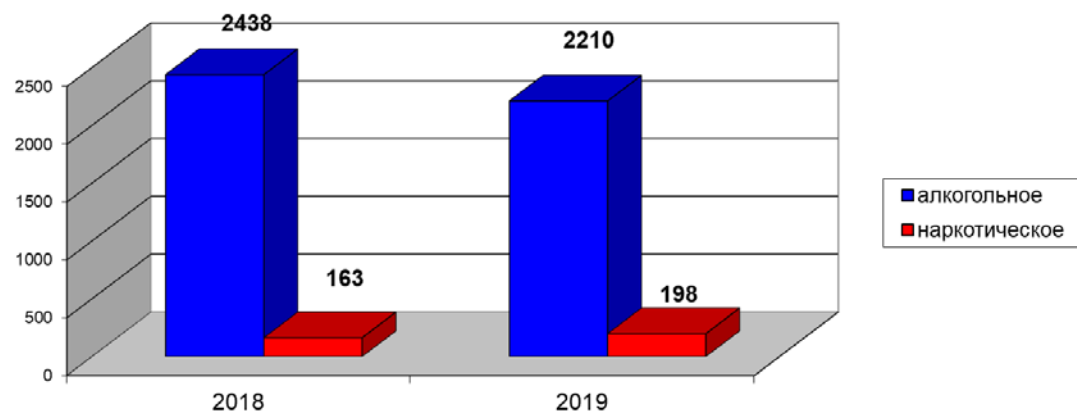
**Место совшения преступления**



**Место совшения преступления**



**Совершено в состоянии алкогольного, наркотического опьянения**



**ОБЩИЕ СВЕДЕНИЯ О ЗАРЕГИСТРИРОВАННЫХ, РАСКРЫТЫХ И НЕРАСКРЫТЫХ ПРЕСТУПЛЕНИЯХ, УГОЛОВНЫЕ ДЕЛА ПО КОТОРЫМ НАХОДЯТСЯ В ПРОИЗВОДСТВЕ**

за 11 мес. 2019 года

	ВСЕГО ПРЕСТУПЛЕНИЙ												ТЯЖКИЕ И ОСОБО ТЯЖКИЕ ПРЕСТУПЛЕНИЯ													
	В пр-ве на текущий момент	С лицом в пр-ве на текущий момент	Зарегистрировано		+/- %	Окончено		+/- %	Приостановлено		+/- %	Удельный вес		В пр-ве на текущий момент	С лицом в пр-ве на текущий момент	Зарегистрировано		+/- %	Окончено		+/- %	Приостановлено		+/- %	Удельный вес	
			2018	2019		2018	2019		2018	2019		2018	2019			2018	2019		2018	2019		2018	2019		2018	2019
ДЗЕРЖИНСКИЙ	640	208	1685	1789	6.2	747	644	-13.8	978	901	-7.9	43.3	41.7	176	79	326	439	34.7	165	170	3.0	154	187	21.4	51.7	47.6
ЗАВОЛЖСКИЙ	428	175	1043	1206	15.6	352	454	29.0	599	651	8.7	37.0	41.1	145	43	254	342	34.6	78	118	51.3	138	169	22.5	36.1	41.1
КИРОВСКИЙ	441	191	830	906	9.2	359	291	-18.9	392	448	14.3	47.8	39.4	188	73	207	319	54.1	66	79	19.7	70	158	125.7	48.5	33.3
КРАСНОПЕРЕКОПСКИЙ	300	125	704	853	21.2	334	379	13.5	330	338	2.4	50.3	52.9	107	53	194	226	16.5	91	90	-1.1	82	86	4.9	52.6	51.1
ЛЕНИНСКИЙ	227	84	741	791	6.7	334	349	4.5	380	432	13.7	46.8	44.7	108	27	142	229	61.3	58	65	12.1	72	115	59.7	44.6	36.1
ФРУНЗЕНСКИЙ	664	303	1210	1602	32.4	411	469	14.1	781	817	4.6	34.5	36.5	180	101	286	445	55.6	111	161	45.0	170	207	21.8	39.5	43.8
<b>ЯРОСЛАВЛЬ</b>	<b>2700</b>	<b>1086</b>	<b>6213</b>	<b>7147</b>	<b>15.0</b>	<b>2537</b>	<b>2586</b>	<b>1.9</b>	<b>3460</b>	<b>3587</b>	<b>3.7</b>	<b>42.3</b>	<b>41.9</b>	<b>904</b>	<b>376</b>	<b>1409</b>	<b>2000</b>	<b>41.9</b>	<b>569</b>	<b>683</b>	<b>20.0</b>	<b>686</b>	<b>922</b>	<b>34.4</b>	<b>45.3</b>	<b>42.6</b>
РЫБИНСКОЕ	893	331	2765	2722	-1.6	1202	1080	-10.1	1240	1243	0.2	49.2	46.5	225	70	517	661	27.9	258	223	-13.6	193	344	78.2	57.2	39.3
ПЕРЕСЛАВСКИЙ	183	69	929	814	-12.4	375	437	16.5	426	340	-20.2	46.8	56.2	66	16	213	200	-6.1	76	76		109	92	-15.6	41.1	45.2
РОСТОВСКИЙ	265	116	871	797	-8.5	396	339	-14.4	396	341	-13.9	50.0	49.9	71	25	164	197	20.1	71	78	9.9	72	86	19.4	49.7	47.6
УГЛИЧСКИЙ	308	141	839	871	3.8	388	315	-18.8	373	399	7.0	51.0	44.1	103	44	164	200	22.0	60	74	23.3	66	73	10.6	47.6	50.3
БОЛЬШЕСЕЛЬСКОЕ	55	34	187	199	6.4	111	79	-28.8	64	85	32.8	63.4	48.2	9	4	48	32	-33.3	22	4	-81.8	24	21	-12.5	47.8	16.0
БОРИСОГЛЕБСКОЕ	22	12	164	121	-26.2	88	93	5.7	44	40	-9.1	66.7	69.9	6	1	47	32	-31.9	23	22	-4.3	10	16	60.0	69.7	57.9
БРЕЙТОВСКОЕ	7	3	86	103	19.8	75	82	9.3	15	23	53.3	83.3	78.1	3	2	16	22	37.5	11	14	27.3	6	9	50.0	64.7	60.9
ГАВРИЛОВ-ЯМСКИЙ	76	31	331	328	-0.9	222	177	-20.3	131	133	1.5	62.9	57.1	22	8	43	68	58.1	30	25	-16.7	18	28	55.6	62.5	47.2
ДАНИЛОВСКИЙ	59	25	351	308	-12.3	203	165	-18.7	149	144	-3.4	57.7	53.4	13	4	56	60	7.1	31	27	-12.9	24	30	25.0	56.4	47.4
ЛЮБИМСКОЕ	25	8	122	110	-9.8	74	68	-8.1	37	34	-8.1	66.7	66.7	4		21	21		14	10	-28.6	12	11	-8.3	53.8	47.6
МЫШКИНСКОЕ	23	11	107	112	4.7	61	63	3.3	47	34	-27.7	56.5	64.9	3	1	18	24	33.3	5	12	140.0	13	11	-15.4	27.8	52.2
НЕКОУЗСКИЙ	36	21	213	209	-1.9	151	134	-11.3	49	70	42.9	75.5	65.7	7	2	37	40	8.1	14	17	21.4	17	23	35.3	45.2	42.5
НЕКРАСОВСКИЙ	68	21	326	256	-21.5	131	116	-11.5	116	163	40.5	53.0	41.6	19	6	53	39	-26.4	20	19	-5.0	19	21	10.5	51.3	47.5
ПЕРВОМАЙСКОЕ	31	13	92	110	19.6	45	69	53.3	27	33	22.2	62.5	67.6	5		20	19	-5.0	7	13	85.7	10	6	-40.0	41.2	68.4
ПОШЕХОНСКИЙ	57	30	191	193	1.0	98	90	-8.2	74	81	9.5	57.0	52.6	18	8	33	48	45.5	11	12	9.1	17	27	58.8	39.3	30.8
ТУТАЕВСКИЙ	227	106	790	896	13.4	470	499	6.2	260	329	26.5	64.4	60.3	47	14	132	166	25.8	54	93	72.2	56	79	41.1	49.1	54.1
ЯРОСЛАВСКИЙ	331	107	942	1036	10.0	335	374	11.6	511	542	6.1	39.6	40.8	91	35	207	210	1.4	60	64	6.7	116	108	-6.9	34.1	37.2
<b>ОБЛАСТЬ</b>	<b>5366</b>	<b>2165</b>	<b>15519</b>	<b>16332</b>	<b>5.2</b>	<b>6962</b>	<b>6766</b>	<b>-2.8</b>	<b>7419</b>	<b>7621</b>	<b>2.7</b>	<b>48.4</b>	<b>47.0</b>	<b>1616</b>	<b>616</b>	<b>3198</b>	<b>4039</b>	<b>26.3</b>	<b>1336</b>	<b>1466</b>	<b>9.7</b>	<b>1468</b>	<b>1907</b>	<b>29.9</b>	<b>47.6</b>	<b>43.5</b>

**СВЕДЕНИЯ О ЗАРЕГИСТРИРОВАННЫХ ПРЕСТУПЛЕНИЯХ ЭКОНОМИЧЕСКОЙ НАПРАВЛЕННОСТИ**

за 11 мес. 2019 года

	Всего экономич. преступл.		+/- %	Экономич. по линии следствия		+/- %	Тяжкие и особо тяжкие		Прест. против собственности (глав.21)		В т.ч. кражи ч.2-4 ст.158		В т.ч. мошеннич. ч.2-7 ст.159		В т.ч. присвоение ч.2-4 ст.160		В сфере экономич. деят-ти (глав.22)		Фальшиво-монетчество ст.186		В сфере налоговых преступлений		В т.ч. уклонение от упл. налогов физ. лиц		В т.ч. уклонение от упл. налогов юр. лиц		Против интересов службы в ком. орган. (глав.23)		Против гос. власти интересов гос. службы (глав.30)		В т.ч. получение взятки ст.290		В т.ч. дача взятки ст.291		Число выявленных лиц, совершивших преступления	
	2018	2019		2018	2019		2018	2019	2018	2019	2018	2019	2018	2019	2018	2019	2018	2019	2018	2019	2018	2019	2018	2019	2018	2019	2018	2019	2018	2019	2018	2019	2018	2019	2018	2019
	ДЗЕРЖИНСКИЙ	51	52	2.0	39	49	25.6	26	27	3	15			1	15	2		29	32	17	16	2	1	1		1		5	2	1		3	2	16	8	
ЗАВОЛЖСКИЙ	21	38	81.0	16	29	81.3	11	19	4	3			3	2		1	9	10	6	5		2			1		4	10		3		5	8	13		
КИРОВСКИЙ	92	98	6.5	89	94	5.6	65	74	36	18			28	15	6	1	40	66	17	41	3	6		1	1	6	6	9	3	7	2	2	44	53		
КРАСНОПЕРЕКОПСКИЙ	54	39	-27.8	52	37	-28.8	41	26	17	7		1	9	1	8	4	23	10	14	6	4			1		3	9	11	9	6		3	15	15		
ЛЕНИНСКИЙ	32	47	46.9	29	43	48.3	16	31	7	14			7	12			20	19	10	13	1	2			1	1	1	1	5		2	1	12	8		
ФРУНЗЕНСКИЙ	67	68	1.5	62	59	-4.8	33	50	9	22			6	19	2	3	43	23	16	15	8	1		1	1		1	1	9	1	5		4	11	14	
ЯРОСЛАВЛЬ	317	342	7.9	287	311	8.4	192	227	76	79		1	54	64	18	9	164	160	80	96	18	12	1	1	5	3	8	9	22	46	14	23	5	17	106	111
РЫБИНСКОЕ	75	95	26.7	49	76	55.1	30	50	20	31		5	6	22	14	4	20	30	9	9	2	3		1	2	1	2	5	8		4	5	4	30	41	
ПЕРЕСЛАВСКИЙ	38	68	78.9	27	57	111.1	19	46	7	32			5	32	2		11	22	10	18	1	3	1	1			2			1		13	4			
РОСТОВСКИЙ	41	45	9.8	32	32		19	24	4	3			4	3	13	27	9	18	7	4							3	2			1	15	10			
УГЛИЧСКИЙ	46	24	-47.8	35	23	-34.3	22	19	20	8			14	3	6	5	11	10	6	9	2			2		1	2	3	1		1	2	6	6		
БОЛЬШЕСЕЛЬСКОЕ	5	2	-60.0	1	1			1		1				1																			1			
БОРИСОГЛЕБСКОЕ	2	5	150.0	2	4	100.0	2	2	2					2														4			2		2			
БРЕЙТОВСКОЕ		2	100.0		2	100.0		1										1	1															1		
ГАВРИЛОВ-ЯМСКИЙ	5	16	220.0	4	7	75.0	1	2		1		1					1	2								2	2			1		4	3			
ДАНИЛОВСКИЙ	5	6	20.0	5	3	-40.0	4	2	2	1			1	1			3	2	3	2														1		
ЛЮБИМСКОЕ	2	2		1	1		1	1									1	1	1	1																
МЫШКИНСКОЕ	2	1	-50.0	1		100.0	1										1		1																	
НЕКОУЗСКИЙ	2	4	100.0	2	1	-50.0	2	1									1	1	1	1												1	1			
НЕКРАСОВСКИЙ	6	7	16.7	6	4	-33.3	3	2	3	2			2	2	1			1															4			
ПЕРВОМАЙСКОЕ	5	2	-60.0	2	2		1	2		1				1			1	1	1	1																
ПОШЕХОНСКИЙ	2	3	50.0	1	2	100.0	1	1	1					1				1		1																
ТУТАЕВСКИЙ	56	22	-60.7	35	13	-62.9	31	5	26	2	24			1	2	1	3	7	3	2						2	3			2		9	21			
ЯРОСЛАВСКИЙ	25	39	56.0	13	29	123.1	11	18	4	7			4	7			7	8	5	2	2	6			3		6	1			1	3	3			
ОБЛАСТЬ	634	685	8.0	503	568	12.9	340	404	165	168	24	7	86	134	50	22	237	274	129	161	32	28	2	3	7	9	10	19	39	66	15	27	15	27	192	204

**СВЕДЕНИЯ О ПРЕДВАРИТЕЛЬНО РАССЛЕДОВАННЫХ ПРЕСТУПЛЕНИЯХ ЭКОНОМИЧЕСКОЙ НАПРАВЛЕННОСТИ**

за 11 мес. 2019 года

	ЭКОНОМИЧЕСКОЙ НАПРАВЛЕННОСТИ												ИЗ НИХ СЛЕДСТВИЕ ПО КОТОРЫМ ОБЯЗАТЕЛЬНО													
	Окончено		+/- %	в том числе совершенных				Выявлено лиц		из них направлено в суд				Окончено		+/- %	в том числе совершенных				Выявлено лиц		из них направлено в суд			
				группой либо гр.по предв. сговору		ОГ или ПС						в т.ч. ОВД					группой либо гр.по предв. сговору		ОГ или ПС						в т.ч. ОВД	
	2018	2019	2018	2019	2018	2019	2018	2019	2018	2019	2018	2019	2018	2019	2018	2019	2018	2019	2018	2019	2018	2019	2018	2019	2018	2019
ДЗЕРЖИНСКИЙ	26	11	-57.7		1			24	12	15	12	15	12	15	7	-53.3		1			16	8	7	8	7	8
ЗАВОЛЖСКИЙ	6	34	466.7			1		11	18	9	12	9	6	3	18	500.0			1		8	13	6	10	6	4
КИРОВСКИЙ	49	28	-42.9	10	3	1	3	46	55	28	21	24	13	47	26	-44.7	10	3	1	3	44	53	28	20	24	12
КРАСНОПЕРЕКОПСКИЙ	42	20	-52.4					17	17	7	8	7	8	40	18	-55.0					15	15	5	7	5	7
ЛЕНИНСКИЙ	15	12	-20.0		1	1	1	17	11	7	9	7	9	11	8	-27.3		1	1	1	12	8	7	7	7	7
ФРУНЗЕНСКИЙ	16	41	156.3		25	1		14	16	8	9	8	7	13	39	200.0		25	1		11	14	5	8	5	6
<b>ЯРОСЛАВЛЬ</b>	<b>154</b>	<b>146</b>	<b>-5.2</b>	<b>10</b>	<b>30</b>	<b>4</b>	<b>4</b>	<b>129</b>	<b>129</b>	<b>74</b>	<b>71</b>	<b>70</b>	<b>55</b>	<b>129</b>	<b>116</b>	<b>-10.1</b>	<b>10</b>	<b>30</b>	<b>4</b>	<b>4</b>	<b>106</b>	<b>111</b>	<b>58</b>	<b>60</b>	<b>54</b>	<b>44</b>
РЫБИНСКОЕ	66	80	21.2	1	5			56	52	42	41	39	37	39	66	69.2	1	5			30	41	18	33	15	29
ПЕРЕСЛАВСКИЙ	23	29	26.1	5	17			20	14	12	11	12	11	16	19	18.8	5	17			13	4	8	3	8	3
РОСТОВСКИЙ	28	27	-3.6		2			23	20	14	14	14	13	20	16	-20.0		2			15	10	10	6	10	5
УГЛИЧСКИЙ	33	8	-75.8					13	6	6	4	6	3	21	8	-61.9					6	6	5	4	5	3
БОЛЬШЕСЕЛЬСКОЕ	4		-100.0					4		4		4		1		-100.0					1		1		1	
БОРИСОГЛЕБСКОЕ		4	100.0						3		2		2		3	100.0						2		2		2
БРЕЙТОВСКОЕ		1	100.0						1		1				1	100.0						1		1		
ГАВРИЛОВ-ЯМСКИЙ	8	8						6	6	4	3	4	3	6	5	-16.7					4	3	2	1	2	1
ДАНИЛОВСКИЙ	1	2	100.0						2		2		2	1	1							1		1		1
ЛЮБИМСКОЕ																										
МЫШКИНСКОЕ	1	2	100.0					1	2		2		2													
НЕКОУЗСКИЙ	2	3	50.0					1	4	1	4	1	4	2		-100.0					1	1	1	1	1	1
НЕКРАСОВСКИЙ	4	3	-25.0					4	3	2	3	1	3	4		-100.0					4		2		1	
ПЕРВОМАЙСКОЕ	2	1	-50.0					2	1	1	1	1	1													
ПОШЕХОНСКИЙ	1	1						1	1	1		1														
ТУТАЕВСКИЙ	24	42	75.0				28	27	27	26	24	26	23	6	34	466.7			28	9	21	8	20	8	19	
ЯРОСЛАВСКИЙ	12	10	-16.7					13	10	10	8	9	8	2	3	50.0					3	3	1	1		1
<b>ОБЛАСТЬ</b>	<b>363</b>	<b>367</b>	<b>1.1</b>	<b>16</b>	<b>54</b>	<b>4</b>	<b>32</b>	<b>300</b>	<b>281</b>	<b>197</b>	<b>191</b>	<b>188</b>	<b>167</b>	<b>247</b>	<b>272</b>	<b>10.1</b>	<b>16</b>	<b>54</b>	<b>4</b>	<b>32</b>	<b>192</b>	<b>204</b>	<b>114</b>	<b>133</b>	<b>105</b>	<b>109</b>

**СВЕДЕНИЯ О ЗАРЕГИСТРИРОВАННЫХ, РАСКРЫТЫХ И НЕРАСКРЫТЫХ ПРЕСТУПЛЕНИЯХ**

за 11 мес. 2019 года

	Убийства												Умышл. причинение тяжк. вреда здоровью												Изнасилование															
	Зарегистри- ровано		+/- %	Окончено		Приост. пп.1-3		С личн. в про- изв.	Окончено. сов. на бытовой почве		+/- %	Удельный вес		Зарегистри- ровано		+/- %	Окончено		Приост. пп.1-3		Удельный вес		В т.ч. ч.4		+/- %	Окончено		Приост. пп.1-3		С личн. в про- изв.	Зарегистри- ровано		+/- %	Окончено		Приост. пп.1-3		С личн. в про- изв.	Удельный вес	
	2018	2019		2018	2019	2018	2019		2018	2019		2018	2019	2018	2019		2018	2019	2018	2019	2018	2019	2018	2019		2018	2019	2018	2019		2018	2019		2018	2019	2018	2019		2018	2019
	ДЗЕРЖИНСКИЙ	6	4	-33.3	4	2		2	1	1		100.0	100.0	22	19	-13.6	21	14			100.0	100.0	5	8	60.0	4	6		2	1	4	300.0	3				3	100.0		
ЗАВОЛЖСКИЙ	3	10	233.3	1	7		1		3	100.0	100.0	100.0	21	14	-33.3	11	13	2		84.6	100.0	2	2		2	3	2													
КИРОВСКИЙ													5	7	40.0	2	4	1		66.7	100.0	1		100.0						4	100.0		1			2	100.0			
КРАСНОПЕРЕКОПСКИЙ	5	1	-80.0	3	1	1		1		100.0	75.0	100.0	7	14	100.0	6	5			100.0	100.0	1	7	600.0	2	2		1	2		100.0		3						100.0	
ЛЕНИНСКИЙ	4	1	-75.0	2			1	2		100.0	100.0		9	8	-11.1	8	5	2		100.0	71.4	1		100.0	1		1		1	100.0										
ФРУНЗЕНСКИЙ	5	5		2	4		3		2	100.0	100.0	100.0	27	13	-51.9	17	16	2	1	89.5	94.1	9	3	-66.7	6	6		2	2	4	100.0		4			2	100.0			
ЯРОСЛАВЛЬ	23	21	-8.7	12	14	1	7	4	6	50.0	92.3	100.0	91	75	-17.6	65	57	5	3	92.9	95.0	19	20	5.3	15	17	2	1	5	5	13	160.0	3	8		7	100.0	100.0		
РЫБИНСКОЕ	13	14	7.7	15		1	2	5	4	100.0	93.8		34	38	11.8	32	29	2		94.1	100.0	9	9		9	5		3	3	4	33.3	2	4				100.0	100.0		
ПЕРЕСЛАВСКИЙ	3	1	-66.7	1	1			1		100.0	100.0	100.0	14	7	-50.0	8	7			100.0	100.0	2	1	-50.0	1			1	3	1	-66.7	3					100.0			
РОСТОВСКИЙ	3	4	33.3	2	2		1	1	1	100.0	100.0		6	9	50.0	7	7			100.0	100.0	1	4	300.0	1	3		1		3	100.0		2			1	100.0			
УГЛИЧСКИЙ	3	1	-66.7	1	1			1		100.0	100.0	100.0	9	16	77.8	6	8		1	100.0	88.9	5	1	-80.0	2	2	1													
БОЛЬШЕСЕЛЬСКОЕ													2	2		1				100.0		1	1		1				1	100.0										
БОРИСОГЛЕБСКОЕ	1		100.0	1				1		100.0	100.0		3	2	-33.3	3	1			100.0	100.0	1		100.0	1			1	100.0		1							100.0		
БРЕЙТОВСКОЕ	1	1		1	1					100.0	100.0		1	100.0		1				100.0																				
ГАВРИЛОВ-ЯМСКИЙ		2	100.0				1						3	3		5	2			100.0	100.0	2	1	-50.0	1															
ДАНИЛОВСКИЙ	1	1		1				1		100.0	100.0		3	6	100.0	1	5			100.0	100.0		4	100.0		4			1	100.0		1						100.0		
ЛЮБИМСКОЕ		1	100.0		1						100.0		2	2		2	3			100.0	100.0	1		100.0	1						1							100.0		
МЫШКИНСКОЕ	2	2		1	1		1		1	100.0	100.0	50.0	2	1	-50.0	2	1			100.0	100.0																			
НЕКОУЗСКИЙ																													1	100.0	1								100.0	
НЕКРАСОВСКИЙ	3		100.0	1			1				100.0		2	2		3	1			100.0	100.0	1		100.0	2			1	100.0											
ПЕРВОМАЙСКОЕ	2	1	-50.0	2						100.0			3	3		3	4			100.0	100.0	2		100.0	2	1														
ПОШЕХОНСКИЙ	1	3	200.0	1	1		1	1	1	100.0	100.0		1		100.0	2	1			100.0	100.0																			
ТУТАЕВСКИЙ	3	4	33.3	3	3			1	1	100.0	100.0		2	10	400.0	3	7			100.0	100.0	1	3	200.0	1	2		1	1		1							100.0		
ЯРОСЛАВСКИЙ	5	7	40.0	3	3		1	3	2	-50.0	100.0	75.0	10	6	-40.0	5	3	1		83.3	100.0	2	4	100.0	1	3		1		2	100.0		2						100.0	
ОБЛАСТЬ	64	63	-1.6	45	28	2	5	18	17	11	-35.3	95.7	84.8	187	183	-2.1	148	137	8	4	94.9	97.2	47	48	2.1	38	37	2	2	11	15	26	73.3	12	17		8	100.0	100.0	

СВЕДЕНИЯ О ЗАРЕГИСТРИРОВАННЫХ, РАСКРЫТЫХ И НЕРАСКРЫТЫХ ПРЕСТУПЛЕНИЯХ

за 11 мес. 2019 года

	ст.132 Насильственные действия сексуального характера									ст.133 Понуждение к действиям сексуального характера						ст.134 Половое сношение и иные действия секс. характера с лицом, не достигшим 16 лет						ст.135 Развратные действия						Тяжк. и особо тяжк. преступл. сов. на бытовой почве														
	Зарегистрировано		+/- %	ст.132 с лицом в про извод стве	Окончено		Приостановлено		Удельный вес		Зарегистрировано		+/- %	ст.133 с лицом в про извод стве	Окончено		Приостановлено		Удельный вес		Зарегистрировано		+/- %	ст.135 с лицом в про извод стве	Окончено		Приостановлено															
	2018	2019			2018	2019	2018	2019	2018	2019	2018	2019			2018	2019	2018	2019	2018	2019	2018	2019			2018	2019	2018			2019	2018	2019	2018	2019	2018	2019						
ДЗЕРЖИНСКИЙ	1	8	700.0	4	2		1	1	66.7												4	2	-50.0	1	2	5			100.0	100.0	1		100.0		2				10	10		
ЗАВОЛЖСКИЙ	2	1	-50.0		1	1			100.0	100.0	1		100.0	1							1	1			1				100.0		2	100.0	1	1	2	1	1	2	7			
КИРОВСКИЙ	5		100.0		3	2			100.0	100.0											1	1																2				
КРАСНОПЕРЕКОПСКИЙ	3	8	166.7	2	2	11			100.0	100.0											3	100.0			3				100.0										3	1		
ЛЕНИНСКИЙ	2		100.0			2				100.0				1											1				100.0		1	2	100.0			3			3	2		
ФРУНЗЕНСКИЙ	4	4		1	2	5			100.0	100.0	1		100.0	1							2		100.0		5	1			100.0	100.0	7	4	-42.9	1	3	3			6	6		
ЯРОСЛАВЛЬ	17	21	23.5	7	10	21	1	1	90.9	95.5	2		100.0	2	1						8	7	-12.5	1	8	10			100.0	100.0	10	8	-20.0	2	6	9	1	1	24	28		
РЫБИНСКОЕ	1	5	400.0	3	4	2			100.0	100.0											2	5	150.0	1	2	4			100.0	100.0	3		100.0		2			1	16	9		
ПЕРЕСЛАВСКИЙ	1		100.0		3				100.0												2	3	50.0		4	4			100.0	100.0	2	2			2	3			3	1		
РОСТОВСКИЙ	1		100.0																		3	1	-66.7		5	1			100.0	100.0	2		100.0		1				3	5		
УГЛИЧСКИЙ					1				100.0												1	1			1	1			100.0	100.0						1	1	3	1			
БОЛЬШЕСЕЛЬСКОЕ	1		100.0																																							
БОРИСОГЛЕБСКОЕ																																								3		
БРЕЙТОВСКОЕ																																									1	
ГАВРИЛОВ-ЯМСКИЙ	1	1			1				100.0																															2	1	
ДАНИЛОВСКИЙ		2	100.0		1	2			100.0	100.0															1				100.0											1	1	
ЛЮБИМСКОЕ	1		100.0		1	1			100.0	100.0																				1	100.0					1				1	2	
МЫШКИНСКОЕ																																								1	1	
НЕКОУЗСКИЙ	1		100.0		1				100.0																						1	100.0					1					
НЕКРАСОВСКИЙ		1	100.0	1																	1	1				2				100.0										1	1	
ПЕРВОМАЙСКОЕ	1		100.0																																					1	1	
ПОШЕХОНСКИЙ		1	100.0	1																	1	2	100.0		1	2			100.0	100.0										2	1	
ТУТАЕВСКИЙ																					1		100.0		1				100.0								1				2	2
ЯРОСЛАВСКИЙ	1		100.0		2	1			100.0	100.0											1	3	200.0		1			1	100.0		1	100.0				5					2	2
ОБЛАСТЬ	26	31	19.2	12	24	27	1	1	96.0	96.4	2		100.0	2	1						20	23	15.0	2	24	24		1	100.0	96.0	19	11	-42.1	2	16	18	1	3	65	57		



**СВЕДЕНИЯ О ЗАРЕГИСТРИРОВАННЫХ, РАСКРЫТЫХ И НЕРАСКРЫТЫХ ПРЕСТУПЛЕНИЯХ**

за 11 мес. 2019 года

	Кражи										Кража трансп. средства										Неправом. завладение трансп. средством																			
	Зарегистрировано		+/- %	Окончено		Приост. пп.1-3		С личн. в про-изв.	Удельный вес		Зарегистрировано		+/- %	158 т/с с лицом в пр-ве	Окончено		Приост. пп.1-3		Удельный вес		В т.ч. автомашин	+/- %	158 а/м с лицом в пр-ве	Окончено		Приост. пп.1-3		Удельный вес		Зарегистрировано		+/- %	166 т/с с лицом в пр-ве	Окончено		Приост. пп.1-3		Удельный вес		
	2018	2019		2018	2019	2018	2019		2018	2019	2018	2019			2018	2019	2018	2019	2018	2019				2018	2019	2018	2019	2018	2019	2018	2019			2018	2019	2018	2019	2018	2019	2018
	2018	2019	2018	2019	2018	2019	2018	2019	2018	2019	2018	2019	2018	2019	2018	2019	2018	2019	2018	2019	2018	2019	2018	2019	2018	2019	2018	2019	2018	2019	2018	2019	2018	2019	2018	2019	2018	2019		
ДЗЕРЖИНСКИЙ	860	795	-7.6	254	199	632	511	80	28.7	28.0	42	35	-16.7		13	13	33	24	28.3	35.1	33	32	-3.0		11	12	27	23	28.9	34.3	23	15	-34.8	4	23	13	4	1	85.2	92.9
ЗАВОЛЖСКИЙ	498	569	14.3	101	97	371	406	87	21.4	19.3	14	10	-28.6	1	3		12	10	20.0		10	6	-40.0	1	3		8	7	27.3		5	12	140.0	4	3	4	2	4	60.0	50.0
КИРОВСКИЙ	375	361	-3.7	125	87	217	236	82	36.5	26.9	6	14	133.3	1	1		4	12	20.0		4	14	250.0	1	1		3	12	25.0		1	5	400.0	1	2	1		2	100.0	33.3
КРАСНОПЕРЕКОПСКИЙ	288	302	4.9	79	65	200	196	42	28.3	24.9	10	16	60.0	2	5	1	15	16	25.0	5.9	7	11	57.1		4	1	12	13	25.0	7.1	7	16	128.6	8	2	3	1	4	66.7	42.9
ЛЕНИНСКИЙ	327	328	0.3	86	83	221	273	24	28.0	23.3	11	13	18.2		3	4	8	10	27.3	28.6	10	11	10.0		3	4	7	8	30.0	33.3	6	4	-33.3	1	2	2	3	2	40.0	50.0
ФРУНЗЕНСКИЙ	532	676	27.1	104	98	402	454	92	20.6	17.8	34	27	-20.6	1	5	9	29	23	14.7	28.1	32	25	-21.9	1	5	8	27	21	15.6	27.6	19	18	-5.3	8	6	3	8	8	42.9	27.3
ЯРОСЛАВЛЬ	2880	3031	5.2	749	629	2043	2076	407	26.8	23.3	117	115	-1.7	5	30	27	101	95	22.9	22.1	96	99	3.1	3	27	25	84	84	24.3	22.9	61	70	14.8	26	38	26	18	21	67.9	55.3
РЫБИНСКОЕ	1274	1283	0.7	361	337	753	756	100	32.4	30.8	29	31	6.9	5	9	9	18	17	33.3	34.6	14	20	42.9	2	5	6	5	9	50.0	40.0	26	25	-3.8	12	9	17	5	8	64.3	68.0
ПЕРЕСЛАВСКИЙ	450	315	-30.0	130	128	258	188	21	33.5	40.5	30	16	-46.7	1	3	4	20	14	13.0	22.2	12	12			2	3	9	8	18.2	27.3	12	12		1	7	9	6	2	53.8	81.8
РОСТОВСКИЙ	443	367	-17.2	148	122	256	199	47	36.6	38.0	16	15	-6.3	4	3	3	17	9	15.0	25.0	8	5	-37.5		1	1	9	4	10.0	20.0	21	15	-28.6	3	7	13	9	2	43.8	86.7
УГЛИЧСКИЙ	363	370	1.9	88	87	239	231	46	26.9	27.4	19	20	5.3	1	3		14	15	17.6		5	9	80.0	1	1		5	6	16.7		11	10	-9.1	5	10	1	1	3	90.9	25.0
БОЛЬШЕСЕЛЬСКОЕ	88	83	-5.7	25	15	46	49	16	35.2	23.4		9	100.0	7														1			1	4	300.0	2		1	1	1		50.0
БОРИСОГЛЕБСКОЕ	90	56	-37.8	33	44	31	28	3	51.6	61.1																				5	5			6	5			100.0	100.0	
БРЕЙТОВСКОЕ	33	32	-3.0	20	22	12	13	1	62.5	62.9	1	4	300.0				2	5			1	2	100.0				2	3			2	1	-50.0		2	1			100.0	100.0
ГАВРИЛОВ-ЯМСКИЙ	164	136	-17.1	74	43	83	95	9	47.1	31.2		6	100.0				1	4				4	100.0				1	2			3	3			3	4	3	1	50.0	80.0
ДАНИЛОВСКИЙ	152	146	-3.9	57	54	102	98	9	35.8	35.5	3	2	-33.3				3	2			1		100.0				1	1			8	2	-75.0		7	4		1	100.0	80.0
ЛЮБИМСКОЕ	49	48	-2.0	21	16	24	23	4	46.7	41.0	1		100.0				2													2	100.0		1	2				100.0	100.0	
МЫШКИНСКОЕ	42	47	11.9	17	20	27	21	3	38.6	48.8	5	2	-60.0				6	2			1	1					2	1			2	2			1	2	1		50.0	100.0
НЕКОУЗСКИЙ	110	103	-6.4	59	49	35	51	15	62.8	49.0	10	2	-80.0		7	1	5	1	58.3	50.0	4	1	-75.0		3		3	1	50.0		5	3	-40.0		4	2		1	100.0	66.7
НЕКРАСОВСКИЙ	148	131	-11.5	46	45	69	113	6	40.0	28.5	5	9	80.0	1		2	3	5		28.6	2	2					1	2			2	7	250.0	1	1	3	2	1	33.3	75.0
ПЕРВОМАЙСКОЕ	37	50	35.1	11	27	19	23	6	36.7	54.0																				3	1	-66.7		2	1			100.0	100.0	
ПОШЕХОНСКИЙ	87	80	-8.0	24	21	48	51	10	33.3	29.2		3	100.0									1	100.0					1			1	2	100.0		1	2			100.0	100.0
ТУТАЕВСКИЙ	327	354	8.3	128	166	159	198	33	44.6	45.6	9	8	-11.1	1	4		9	10	30.8		6	4	-33.3		3		8	5	27.3		8	7	-12.5		5	4	4	2	55.6	66.7
ЯРОСЛАВСКИЙ	543	612	12.7	111	161	377	396	41	22.7	28.9	17	15	-11.8		5	5	11	11	31.3	31.3	9	6	-33.3		3	4	7	6	30.0	40.0	12	10	-16.7	5	10	3	4	1	71.4	75.0
ОБЛАСТЬ	7280	7244	-0.5	2102	1986	4581	4609	777	31.5	30.1	262	257	-1.9	25	64	51	212	195	23.2	20.7	159	167	5.0	6	45	39	137	134	24.7	22.5	183	181	-1.1	55	114	100	54	44	67.9	69.4

**СВЕДЕНИЯ О ЗАРЕГИСТРИРОВАННЫХ, РАСКРЫТЫХ И НЕРАСКРЫТЫХ ПРЕСТУПЛЕНИЯХ**

за 11 мес. 2019 года

	Кражи с проникновением										В т.ч. из квартир, частн. домов										В т.ч. из баз, складов, магазинов										Вымогательство							
	Зареги- ровано		+/- %	Окончено		Приост. пп.1-3		С личн. в про- изв.	Удельный вес		Зареги- ровано	+/- %	Окончено		Приост. пп.1-3		С личн. в про- изв.	Удельный вес		Зареги- ровано	+/- %	Окончено		Приост. пп.1-3		Зареги- ровано	+/- %	Окончено		Приост. пп.1-3								
	2018	2019		2018	2019	2018	2019		2018	2019			2018	2019	2018	2019		2018	2019			2018	2019	2018	2019			2018	2019	2018	2019	2018	2019	2018	2019	2018	2019	2018
	2018	2019		2018	2019	2018	2019		2018	2019	2018	2019		2018	2019	2018	2019		2018	2019	2018	2019		2018	2019	2018	2019	2018	2019	2018	2019							
ДЗЕРЖИНСКИЙ	124	100	-19.4	40	35	90	70	12	30.8	33.3	15	13	-13.3	6	5	9	6	1	40.0	45.5	29	29		16	11	20	19		44.4	36.7	2	5	150.0	1	1	2		
ЗАВОЛЖСКИЙ	120	138	15.0	35	23	94	97	32	27.1	19.2	35	15	-57.1	16	4	23	16	3	41.0	20.0	11	10	-9.1	8	4	6	5	4	57.1	44.4	13	3	-76.9	6	1	8	1	
КИРОВСКИЙ	46	39	-15.2	22	16	28	33	5	44.0	32.7	7	2	-71.4	2	1	3	4		40.0	20.0	12	9	-25.0	7	5	9	7	3	43.8	41.7		4	100.0			1	4	
КРАСНОПЕРЕКОПСКИЙ	69	66	-4.3	13	9	56	60	3	18.8	13.0	16	13	-18.8	5	4	11	12	1	31.3	25.0	7	2	-71.4	3	1	5			37.5	100.0		1	100.0				1	
ЛЕНИНСКИЙ	39	59	51.3	21	17	24	48	2	46.7	26.2	5	14	180.0	4	3	3	11		57.1	21.4	14	12	-14.3	11	4	6	8	2	64.7	33.3	3		100.0	2			1	
ФРУНЗЕНСКИЙ	93	98	5.4	25	12	77	67	13	24.5	15.2	26	37	42.3	7	6	13	23	8	35.0	20.7	15	15		3	1	15	8	2	16.7	11.1	5	17	240.0		14	6	7	
ЯРОСЛАВЛЬ	491	500	1.8	156	112	369	375	67	29.7	23.0	104	94	-9.6	40	23	62	72	13	39.2	24.2	88	77	-12.5	48	26	61	47	11	44.0	35.6	23	30	30.4	9	16	17	14	
РЫБИНСКОЕ	409	310	-24.2	121	88	238	208	19	33.7	29.7	93	62	-33.3	51	23	35	28	5	59.3	45.1	22	22		5	10	14	11	4	26.3	47.6	7	4	-42.9			7	4	
ПЕРЕСЛАВСКИЙ	202	107	-47.0	56	44	123	64	4	31.3	40.7	40	24	-40.0	13	9	21	11	1	38.2	45.0	10	15	50.0	3	5	8	8		27.3	38.5								
РОСТОВСКИЙ	187	174	-7.0	78	77	112	88	24	41.1	46.7	63	85	34.9	23	42	40	27	9	36.5	60.9	18	11	-38.9	11	2	16	6	3	40.7	25.0	3		100.0	1			3	
УГЛИЧСКИЙ	138	139	0.7	25	42	90	76	18	21.7	35.6	35	34	-2.9	10	24	16	9	1	38.5	72.7	5	16	220.0			3	10	3			1	1				1	1	
БОЛЬШЕСЕЛЬСКОЕ	53	44	-17.0	18	5	27	32	5	40.0	13.5	15	7	-53.3	2	1	10	4	1	16.7	20.0	3	3		1		1	1	1	50.0									
БОРИСОГЛЕБСКОЕ	68	28	-58.8	27	28	20	17		57.4	62.2	12	11	-8.3	5	10	1	2		83.3	83.3	7	2	-71.4	1	1	3	1		25.0	50.0								
БРЕЙТОВСКОЕ	19	18	-5.3	15	12	4	8		78.9	60.0	6	8	33.3	5	9	2			71.4	100.0	2	2		2		1	2		66.7									
ГАВРИЛОВ-ЯМСКИЙ	63	48	-23.8	25	7	37	43	4	40.3	14.0	15	11	-26.7	8	4	3	7		72.7	36.4	7	4	-42.9	1		7	4		12.5			3	100.0			2		
ДАНИЛОВСКИЙ	75	64	-14.7	32	34	42	36	5	43.2	48.6	28	18	-35.7	17	10	15	10	1	53.1	50.0	5	6	20.0	1	5	2	3		33.3	62.5								
ЛЮБИМСКОЕ	29	23	-20.7	10	8	13	13	1	43.5	38.1	13	13		8	3	7	8		53.3	27.3	7	3	-57.1	1			3		100.0									
МЫШКИНСКОЕ	23	31	34.8	7	12	17	14	2	29.2	46.2	4	11	175.0	2	6	3	5		40.0	54.5	6	6		3	3	4	3		42.9	50.0		1	100.0		1			
НЕКОУЗСКИЙ	54	52	-3.7	23	23	24	34	4	48.9	40.4	11	11		3	4	4	8		42.9	33.3	5	6	20.0	4	2	1	4	1	80.0	33.3								
НЕКРАСОВСКИЙ	71	65	-8.5	23	25	34	55	4	40.4	31.3	15	13	-13.3	4	5	4	11		50.0	31.3	4	5	25.0	2	2	1	1	3	66.7	66.7								
ПЕРВОМАЙСКОЕ	17	14	-17.6	6	8	10	9	1	37.5	47.1	8	3	-62.5	1		5	1		16.7		2	2		2	2	1			66.7	100.0								
ПОШЕХОНСКИЙ	47	44	-6.4	12	12	25	24	5	32.4	33.3	23	16	-30.4	7	6	15	5	2	31.8	54.5	1	7	600.0	1			4	1	100.0									
ТУТАЕВСКИЙ	114	112	-1.8	43	31	70	72	4	38.1	30.1	24	15	-37.5	11	3	13	9	1	45.8	25.0	4	4		2		4	4		33.3		4	1	-75.0		3	1	1	
ЯРОСЛАВСКИЙ	298	270	-9.4	48	72	219	209	14	18.0	25.6	42	28	-33.3	12	11	23	15	2	34.3	42.3	11	11		3	6	11	5	1	21.4	54.5	3		100.0		1	1	1	
ОБЛАСТЬ	2358	2043	-13.4	725	640	1474	1377	181	33.0	31.7	551	464	-15.8	222	193	279	232	36	44.3	45.4	207	202	-2.4	91	64	138	117	28	39.7	35.4	41	40	-2.4	10	23	30	21	

СВЕДЕНИЯ О ЗАРЕГИСТРИРОВАННЫХ, РАСКРЫТЫХ И НЕРАСКРЫТЫХ ПРЕСТУПЛЕНИЯХ

за 11 мес. 2019 года

	Мошенничество										Незаконный оборот оружия												
	Зарегистрировано		+/- %	Окончено		Приост. пп.1-3		С личн. в произв.	Удельный вес		Зарегистрировано		+/- %	в пр-ве с лицом оборот оруж	Окончено		Приост. пп.1-3		Удельный вес		1040		+/- %
	2018	2019		2018	2019	2018	2019		2018	2019	2018	2019			2018	2019	2018	2019	2018	2019	2018	2019	
ДЗЕРЖИНСКИЙ	132	215	62.9	15	11	136	145	15	9.9	7.1	5	12	140.0	2	4	5	5	100.0	50.0	3	3		
ЗАВОЛЖСКИЙ	121	156	28.9	10	28	96	127	5	9.4	18.1	4	7	75.0		3	5	1	4	75.0	55.6	2	3	50.0
КИРОВСКИЙ	174	203	16.7	69	32	88	94	31	43.9	25.4	6	9	50.0		3	8	4	100.0	66.7	2	3	50.0	
КРАСНОПЕРЕКОПСКИЙ	51	81	58.8	10	21	45	47	11	18.2	30.9	1	6	500.0		1	4	2	100.0	66.7	1	3	200.0	
ЛЕНИНСКИЙ	83	98	18.1	6	26	74	74	14	7.5	26.0	8	7	-12.5		7	8	1	87.5	100.0	6	1	-83.3	
ФРУНЗЕНСКИЙ	129	247	91.5	17	24	175	154	37	8.9	13.5	3	6	100.0	2	1	3	2	1	33.3	75.0	1	2	100.0
ЯРОСЛАВЛЬ	690	1000	44.9	127	142	614	641	113	17.1	18.1	27	47	74.1	4	19	33	4	16	82.6	67.3	15	15	
РЫБИНСКОЕ	303	367	21.1	78	86	213	244	21	26.8	26.1	18	11	-38.9	1	15	11	2	2	88.2	84.6	11	6	-45.5
ПЕРЕСЛАВСКИЙ	105	139	32.4	22	40	61	74	5	26.5	35.1	12	16	33.3	1	3	17	4	5	42.9	77.3	2	15	650.0
РОСТОВСКИЙ	71	82	15.5	16	10	45	60	9	26.2	14.3	12	4	-66.7	1	8	4	2	80.0	100.0	5	2	-60.0	
УГЛИЧСКИЙ	73	85	16.4	29	8	47	55	14	38.2	12.7	7	11	57.1		5	8	2	3	71.4	72.7	3	4	33.3
БОЛЬШЕСЕЛЬСКОЕ	6	15	150.0	4	2	4	14	1	50.0	12.5	8	1	-87.5		8	1		100.0	100.0	2	1	-50.0	
БОРИСОГЛЕБСКОЕ	3	8	166.7		1	3	6			14.3	3	5	66.7	2	4	3		100.0	100.0	2		-100.0	
БРЕЙТОВСКОЕ	2	6	200.0	2	1	1	4		66.7	20.0	3	2	-33.3		3	2	1	100.0	66.7	3	2	-33.3	
ГАВРИЛОВ-ЯМСКИЙ	25	23	-8.0	3	4	23	17	1	11.5	19.0	3	4	33.3		4	3	1	100.0	75.0	4	2	-50.0	
ДАНИЛОВСКИЙ	24	29	20.8	5	5	18	20	2	21.7	20.0	11	3	-72.7		8	4	1	88.9	100.0	3	4	33.3	
ЛЮБИМСКОЕ	9	9		2	2	5	5		28.6	28.6	1	2	100.0		1	2		100.0	100.0	1	2	100.0	
МЫШКИНСКОЕ	5	5			2	4	4	1		33.3	3	2	-33.3		4		1	2	80.0		2		-100.0
НЕКОУЗСКИЙ	4	17	325.0	2	10	4	8	2	33.3	55.6	8	2	-75.0		7	1	1	100.0	50.0	3	1	-66.7	
НЕКРАСОВСКИЙ	41	29	-29.3	4	3	24	20	2	14.3	13.0	4	2	-50.0		1	3	1	100.0	75.0		3	100.0	
ПЕРВОМАЙСКОЕ	4	5	25.0	1	1		2	2	100.0	33.3	1	4	300.0		1	3	1	100.0	75.0	1	1		
ПОШЕХОНСКИЙ	18	10	-44.4	7	2	8	6	1	46.7	25.0	2	2			2	2		100.0	100.0	2		-100.0	
ТУТАЕВСКИЙ	79	131	65.8	28	37	37	73	9	43.1	33.6	6	6			5	8		100.0	100.0	1	5	400.0	
ЯРОСЛАВСКИЙ	61	68	11.5	6	9	54	56	6	10.0	13.8	7	1	-85.7	1	6	2	1	85.7	100.0	3	1	-66.7	
ОБЛАСТЬ	1523	2028	33.2	336	365	1165	1309	189	22.4	21.8	136	125	-8.1	10	104	107	17	33	86.0	76.4	63	64	1.6

СВЕДЕНИЯ О ЗАРЕГИСТРИРОВАННЫХ, РАСКРЫТЫХ И НЕРАСКРЫТЫХ ПРЕСТУПЛЕНИЯХ

за 11 мес. 2019 года

	Грабежи														Разбои																					
	Зарегистрировано		+/- %	Окончено		Приост. пп.1-3		С личн. в про-изв.	Удельный вес		В т.ч. с проникновением		+/- %	Окончено		Приост. пп.1-3		С личн. в про-изв.	Удельный вес		В т.ч. с проникновением		+/- %	Окончено		Приост. пп.1-3		С личн. в про-изв.								
	2018	2019		2018	2019	2018	2019		2018	2019	2018	2019		2018	2019	2018	2019		2018	2019	2018	2019		2018	2019	2018	2019		2018	2019	2018	2019	2018	2019		
ДЗЕРЖИНСКИЙ	87	83	-4.6	58	30	36	36	13	61.7	45.5		1	100.0	2				21	19	-9.5	9	13	10	12	1	47.4	52.0	2		100.0						
ЗАВОЛЖСКИЙ	44	54	22.7	32	22	19	22	12	62.7	50.0				2				1	12	100.0		5	3	4	2		55.6		1	100.0		1				
КИРОВСКИЙ	31	40	29.0	20	18	10	17	12	66.7	51.4								8		100.0	6		2			75.0										
КРАСНОПЕРЕКОПСКИЙ	28	22	-21.4	15	16	8	5	6	65.2	76.2								8	3	-62.5	7	3	1			87.5	100.0	1	1			2				
ЛЕНИНСКИЙ	38	40	5.3	29	28	14	13	6	67.4	68.3	1		100.0					8	4	-50.0	3	3	1	3	1	75.0	50.0	1		100.0						
ФРУНЗЕНСКИЙ	72	91	26.4	31	31	39	33	27	44.3	48.4	2	4	100.0	1	1	3		6	6		7	2	4	2	4	63.6	50.0									
ЯРОСЛАВЛЬ	300	330	10.0	185	145	126	126	76	59.5	53.5	3	5	66.7	5	1	3		52	44	-15.4	32	26	21	21	8	60.4	55.3	4	2	-50.0		3				
РЫБИНСКОЕ	120	90	-25.0	52	52	36	20	26	59.1	72.2	3	2	-33.3	3	4	1		12	10	-16.7	9	7	3	1	3	75.0	87.5	1		100.0	1					
ПЕРЕСЛАВСКИЙ	20	26	30.0	14	18	3	5	10	82.4	78.3	3	3		2		1		3	2	-33.3	1	3	2			33.3	100.0		1	100.0		1				
РОСТОВСКИЙ	40	26	-35.0	34	16	8	5	9	81.0	76.2		4	100.0			1	3	1		1	100.0	1			1	100.0										
УГЛИЧСКИЙ	19	14	-26.3	17	14	3	3	1	85.0	82.4								1	1		2					100.0										
БОЛЬШЕСЕЛЬСКОЕ	4	4		3	4	1			75.0	100.0																										
БОРИСОГЛЕБСКОЕ	6	6		5	6				100.0	100.0	1		100.0					2		100.0			1													
БРЕЙТОВСКОЕ	1	2	100.0		1	1	1		50.0		1	1				1	1								100.0											
ГАВРИЛОВ-ЯМСКИЙ	12	13	8.3	18	11	2		3	90.0	100.0	2	1	-50.0	2	1			1		100.0	4	1				100.0	100.0									
ДАНИЛОВСКИЙ	3	4	33.3	2	2	1	2		66.7	50.0		1	100.0					1		100.0	1					100.0										
ЛЮБИМСКОЕ	3		100.0	3					100.0																											
МЫШКИНСКОЕ	2		100.0	1					100.0									1		100.0			1													
НЕКОУЗСКИЙ	1	1		1		1	1		50.0			1	100.0			1	1		1	100.0		1				100.0										
НЕКРАСОВСКИЙ	6	5	-16.7	1	4	1	1	1	50.0	80.0	1		100.0	1				2	1	-50.0	2			1	100.0											
ПЕРВОМАЙСКОЕ	3	4	33.3	2	3		1		100.0	75.0								1		100.0			1					1	100.0			1				
ПОШЕХОНСКИЙ		5	100.0		3	1		3		100.0		1	100.0		1			3	1	-66.7	2			1	100.0		1	1					1			
ТУТАЕВСКИЙ	40	46	15.0	37	29	3	4	18	92.5	87.9		2	100.0					3	100.0	5			2	1	100.0		2	100.0					1			
ЯРОСЛАВСКИЙ	14	3	-78.6	7	1	6	2	1	53.8	33.3	2		100.0	1		1		2	4	100.0	2	2	1	1	1	66.7	66.7		1	100.0	1			1		
ОБЛАСТЬ	594	579	-2.5	382	309	193	171	148	66.4	64.4	16	21	31.3	14	7	9	6	10	81	68	-16.0	62	40	30	27	14	67.4	59.7	7	7		2	4	1	2	1

СВЕДЕНИЯ О ЗАРЕГИСТРИРОВАННЫХ, РАСКРЫТЫХ И НЕРАСКРЫТЫХ ПРЕСТУПЛЕНИЯХ

за 11 мес. 2019 года

	Ст. 264 Нарушение ПДД и эксплуатации ТС											Ст. 326 Подделка или уничт. идентиф. номера ТС					Ст. 213 Хулиганство					Ст. 207 Ложное сообщение о тер. акте													
	Зарегистрировано		+/- %	Окончено		Приостан. пп. 1-3		С личн в пр оизв.	В т. числе со смерт.		+/- %	Зарегистрировано		+/- %	Окончено		Приостан пп. 1-3		Зарегистрировано		+/- %	Окончено		Приостан пп. 1-3											
	2018	2019		2018	2019	2018	2019		2018	2019		2018	2019		2018	2019	2018	2019	2018	2019		2018	2019	2018	2019	2018	2019	2018	2019						
	2018	2019	2018	2019	2018	2019	2018	2019	2018	2019	2018	2019	2018	2019	2018	2019	2018	2019	2018	2019	2018	2019	2018	2019	2018	2019									
ДЗЕРЖИНСКИЙ	13	9	-30.8	11	8		1	4	4	1	-75.0					1			2		-100.0			2		1	4	300.0	1		2	3			
ЗАВОЛЖСКИЙ	4	8	100.0	4	7		1	2		3	100.0					1			2		-100.0			1	1	1	2	100.0	2			2			
КИРОВСКИЙ	7	2	-71.4	6	3			2											1	2	100.0			1	1	3	2	-33.3				4			
КРАСНОПЕРЕКОПСКИЙ	6	13	116.7	4	10			5	1	1		6	19	216.7		8	3	9								2	4	100.0	1	1		4			
ЛЕНИНСКИЙ	7	3	-57.1	4	2	1		2	2	1	-50.0								2		-100.0	1				2	2		1		3	2			
ФРУНЗЕНСКИЙ	7	5	-28.6	8	6		1												4		-100.0	2					8	100.0				3			
ЯРОСЛАВЬ	44	40	-9.1	37	36	1	3	15	7	6	-14.3	6	19	216.7		8	5	9	11	2	-81.8	3		4	2	9	22	144.4	5	1	5	18			
РЫБИНСКОЕ	25	21	-16.0	17	17	5	2	8	10	4	-60.0	3	3			1	2	3		1	1				1		1	1		1	1				
ПЕРЕСЛАВСКИЙ	20	21	5.0	18	13	2	3	9	10	5	-50.0	1	1				1	1		2	100.0				1	1	1		1	1					
РОСТОВСКИЙ	14	18	28.6	7	13	4	5	4	5	12	140.0		3	100.0				3																	
УГЛИЧСКИЙ	7	7		8		4	4	1	3		-100.0	1	1				2	1		1	1		1												
БОЛЬШЕСЕЛЬСКОЕ	1	2	100.0	4	2				1	1										1	100.0														
БОРИСОГЛЕБСКОЕ	3		-100.0	1	1	1			2		-100.0																								
БРЕЙТОВСКОЕ	2	1	-50.0	2	1				1		-100.0																								
ГАВРИЛОВ-ЯМСКИЙ	2	2		4	2				1	1										1	100.0		1												
ДАНИЛОВСКИЙ	6	8	33.3	3	6	3	1	1	5	3	-40.0	1	2	100.0		1	2	1		1	-100.0	1	1												
ЛЮБИМСКОЕ	2	1	-50.0	2	3				1		-100.0		1	100.0																					
МЫШКИНСКОЕ	1	1		1																1	-100.0			1											
НЕКОУЗСКИЙ		1	100.0	1																															
НЕКРАСОВСКИЙ	5	4	-20.0	2	4	1	2	1	1	3	200.0									1	1		1												
ПЕРВОМАЙСКОЕ	5	1	-80.0	3	3				2	1	-50.0																								
ПОШЕХОНСКИЙ	1		-100.0		1		1		1		-100.0	1		-100.0			1																		
ТУТАЕВСКИЙ	5	2	-60.0	3	3				2		-100.0	2		-100.0						1	2	100.0		2	1										
ЯРОСЛАВСКИЙ	10	24	140.0	11	19	1	3	6	3	10	233.3		2	100.0	1			1					1				1	100.0		1					
ОБЛАСТЬ	153	154	0.7	124	124	22	24	47	55	46	-16.4	15	32	113.3	1	10	15	19	17	11	-35.3	6	5	7	3	11	25	127.3	7	4	5	18			

СВЕДЕНИЯ О ЗАРЕГИСТРИРОВАННЫХ ПРЕСТУПЛЕНИЯХ, СВЯЗАННЫХ С НАРКОТИЧЕСКИМИ СРЕДСТВАМИ

за 11 мес. 2019 года

	Зарегистрировано								из числа зарегистрированных преступлений																									
	ВСЕГО		+/-	в пр-ве с лицом	в т.ч. ОВД		+/-	Доля от общ. числа	статья 228 228.1		в т.ч. ОВД		ст. 229		в т.ч. ОВД		ст. 230		в т.ч. ОВД		ст. 232		в т.ч. ОВД		ТЯЖКИХ И ОС. ТЯЖКИХ		в т.ч. ОВД		сбыт или с целью сбыта		в т.ч. ОВД			
	2018	2019			2018	2019			2018	2019	2019	2018	2019	2018	2019	2018	2019	2018	2019	2018	2019	2018	2019	2018	2019	2018	2019	2018	2019	2018	2019	2018	2019	2018
ДЗЕРЖИНСКИЙ	142	217	52.8	42	142	217	52.8	100.0	139	217	139	217									1		1		132	208	132	208	102	154	102	154		
ЗАВОЛЖСКИЙ	88	86	-2.3	9	82	81	-1.2	94.2	88	83	82	80												83	78	77	75	72	60	66	59			
КИРОВСКИЙ	53	64	20.8	22	50	61	22.0	95.3	53	63	50	61												43	60	40	57	35	48	32	47			
КРАСНОПЕРЕКОПСКИЙ	92	122	32.6	28	92	119	29.3	97.5	92	121	92	118									1		1		82	113	82	110	67	76	67	74		
ЛЕНИНСКИЙ	62	67	8.1	11	61	67	9.8	100.0	61	66	60	66									1	1	1	1	57	63	57	63	49	44	49	44		
ФРУНЗЕНСКИЙ	109	184	68.8	38	106	179	68.9	97.3	107	180	105	175									1	1	1	1	96	168	94	163	70	129	69	125		
ЯРОСЛАВЛЬ	546	740	35.5	150	533	724	35.8	97.8	540	730	528	717									3	3	3	3	493	690	482	676	395	511	385	503		
РЫБИНСКОЕ	112	122	8.9	32	105	116	10.5	95.1	109	120	102	114		1		1								93	105	87	101	64	76	60	74			
ПЕРЕСЛАВСКИЙ	31	20	-35.5	2	30	20	-33.3	100.0	31	20	30	20												27	20	26	20	24	11	24	11			
РОСТОВСКИЙ	12	18	50.0	6	12	18	50.0	100.0	11	17	11	17												8	10	8	10	7	9	7	9			
УГЛИЧСКИЙ	36	55	52.8	16	34	54	58.8	98.2	33	54	31	53												32	48	31	47	14	22	13	21			
БОЛЬШЕСЕЛЬСКОЕ	3		-100.0		3		-100.0		1		1													2		2								
БОРИСОГЛЕБСКОЕ	1	3	200.0	1	1	2	100.0	66.7	1	3	1	2												1	1	1			1					
БРЕЙТОВСКОЕ		1	100.0			1	100.0	100.0		1		1													1		1							
ГАВРИЛОВ-ЯМСКИЙ	3	6	100.0	3	2	6	200.0	100.0	2	6	1	6												2	3	1	3	1	1		1			
ДАНИЛОВСКИЙ	8	5	-37.5	3	8	5	-37.5	100.0	8	5	8	5												6	4	6	4	6	3	6	3			
ЛЮБИМСКОЕ	1	1			1	1		100.0	1	1	1	1												1	1	1	1		1		1			
МЫШКИНСКОЕ	1		-100.0		1		-100.0		1		1													1		1		1		1				
НЕКОУЗСКИЙ	2	1	-50.0		1	1		100.0	1	1	1	1												2		1								
НЕКРАСОВСКИЙ	5	2	-60.0		5	2	-60.0	100.0	3	1	3	1												2	1	2	1		1		1			
ПЕРВОМАЙСКОЕ	1	4	300.0		1	3	200.0	75.0	1	2	1	2												1	2	1	1	1	1	1	1			
ПОШЕХОНСКИЙ		2	100.0			2	100.0	100.0		2		2													1		1							
ТУТАЕВСКИЙ	14	27	92.9	3	13	26	100.0	96.3	13	26	12	25												11	22	10	21	6	16	5	15			
ЯРОСЛАВСКИЙ	42	43	2.4	14	40	42	5.0	97.7	42	40	40	39												38	37	36	36	28	22	27	22			
ОБЛАСТЬ	818	1050	28.4	230	790	1023	29.5	97.4	798	1029	772	1006		1		1							3	3	3	3	720	946	696	923	547	675	529	662

СВЕДЕНИЯ О ПРЕДВАРИТЕЛЬНО РАССЛЕДОВАННЫХ ПРЕСТУПЛЕНИЯХ, СВЯЗАННЫХ С НАРКОТИЧЕСКИМИ СРЕДСТВАМИ

за 11 мес. 2019 года

	окончено из числа расследованных																			приостановлено расследованием													
	ОКОНЧЕНО		Уд. вес		В том числе расследованных сотр ОВД		Уд. вес		группа лиц по предварительному сговору		в том числе расследованных сотр. ОВД		организованная группа		в том числе расследованных сотр. ОВД		раскрыто по опер. данным		в том числе расследованных сотр. ОВД		п.1 ст. 208		п.1 ст.208 в том числе расследов. сотруд.ОВД		п.2 ст.208		п. 2 ст.208 в том числе расследов сотруд. ОВД		п.3 ст.208		п. 3 ст.208 в том числе расследов сотруд.ОВД		
	2018	2019	2018	2019	2018	2019	2018	2019	2018	2019	2018	2019	2018	2019	2018	2019	2018	2019	2018	2019	2018	2019	2018	2019	2018	2019	2018	2019	2018	2019	2018	2019	2018
ДЗЕРЖИНСКИЙ	65	118	50.0	58.7	64	117	49.6	58.5	15	28	14	28	3	18	3	18	54	107	53	107	64	79	64	79	1	4	1	4					
ЗАВОЛЖСКИЙ	33	53	40.7	62.4	31	51	39.7	61.4	6	9	6	9		18		18	24	31	24	31	46	31	45	31	2	1	2	1					
КИРОВСКИЙ	24	34	55.8	63.0	22	33	53.7	62.3	8	5	7	5		9		9	11	28	10	28	19	20	19	20									
КРАСНОПЕРЕКОПСКИЙ	46	53	54.1	57.6	40	52	50.6	57.1	14	5	13	5	7	10	7	10	30	32	30	32	39	39	39	39									
ЛЕНИНСКИЙ	37	34	49.3	60.7	37	34	49.3	60.7	13	6	13	6		10		10	32	31	32	31	38	22	38	22									
ФРУНЗЕНСКИЙ	58	93	45.7	60.4	53	89	43.4	59.3	11	36	10	34	3	28	3	28	33	70	31	68	68	60	68	60	1	1	1	1					
ЯРОСЛАВЛЬ	263	385	48.6	60.0	247	376	47.1	59.4	67	89	63	87	13	93	13	93	184	299	180	297	274	251	273	251	4	6	4	6					
РЫБИНСКОЕ	57	41	57.0	48.8	55	38	56.7	47.5	8	1	8	1	6	2	6	2	27	11	27	11	43	37	42	36		6		6					
ПЕРЕСЛАВСКИЙ	8	13	29.6	59.1	8	13	29.6	59.1									4	10	4	10	19	9	19	9									
РОСТОВСКИЙ	7	3	50.0	21.4	6	3	46.2	21.4	1		1						2	2	2	2	7	11	7	11									
УГЛИЧСКИЙ	15	23	71.4	57.5	15	22	71.4	56.4	3	5	3	5					14	20	14	20	6	17	6	17									
БОЛЬШЕСЕЛЬСКОЕ	1	1	50.0	100.0	1	1	50.0	100.0									1	1	1	1	1		1										
БОРИСОГЛЕБСКОЕ	1	1	100.0	50.0	1	1	100.0	50.0									1	1	1	1		1		1									
БРЕЙТОВСКОЕ		1		100.0		1		100.0																									
ГАВРИЛОВ-ЯМСКИЙ	3	3	100.0	75.0	3	3	100.0	75.0									2	1	2	1		1		1									
ДАНИЛОВСКИЙ	1	5	50.0	100.0	1	5	50.0	100.0					2		2	1	5	1	5	1	1		1										
ЛЮБИМСКОЕ	1	1	100.0	100.0	1	1	100.0	100.0					1		1	1	1	1	1	1													
МЫШКИНСКОЕ	1		50.0		1		50.0														1		1										
НЕКОУЗСКИЙ		1		100.0		1		100.0																									
НЕКРАСОВСКИЙ	3	2	100.0	100.0	3	2	100.0	100.0									3	1	3	1													
ПЕРВОМАЙСКОЕ		4		100.0		4		100.0					2		2		4		4	1		1											
ПОШЕХОНСКИЙ		1		50.0		1		50.0													1		1										
ТУТАЕВСКИЙ	10	20	55.6	80.0	10	20	55.6	80.0	1	1	1	1		11		11	7	18	7	18	8	5	8	5									
ЯРОСЛАВСКИЙ	17	19	50.0	52.8	12	19	41.4	52.8	3	3	3	3		6		6	6	13	6	13	16	14	16	14	1	3	1	3					
ОБЛАСТЬ	388	524	50.4	59.1	364	511	48.9	58.6	83	99	79	97	19	117	19	117	253	387	249	385	377	347	375	346	5	15	5	15					

**СВЕДЕНИЯ О ЗАРЕГИСТРИРОВАННЫХ И РАСКРЫТЫХ ПРЕСТУПЛЕНИЯХ**

за 11 мес. 2019 года

	Улица		+/-	Совершено в общ. месте		+/-	Совершено иностранцами		+/-	Зарегистрировано в отношении иностранцев		+/-	СОВЕРШЕНО В СОСТАВЕ													
													группы лиц		группы лиц по предварительномуговору		организованной группы		организованной группы						преступным сообществом (преступной организацией)	
	2018	2019	%	2018	2019	%	2018	2019	%	2018	2019	%	2018	2019	2018	2019	из них выявлено сотрудниками ОВД		из них рассл. сотрудниками ОВД		из них лица установили сотрудники ОВД		2018	2019		
																	2018	2019	2018	2019	2018	2019				
ДЗЕРЖИНСКИЙ	568	546	-3.9	998	990	-0.8	21	13	-38.1	9	9		1	2	69	96	19	16	19	16	19	16	19	16		2
ЗАВОЛЖСКИЙ	272	349	28.3	440	533	21.1	8	15	87.5	5	4	-20.0	3	1	33	35	2	18	2	18	2	18	2	18		
КИРОВСКИЙ	144	167	16.0	414	396	-4.3	11	7	-36.4	2	7	250.0	2		57	21	3	12	3	11	3	9	3	11		
КРАСНОПЕРЕКОПСКИЙ	216	243	12.5	310	375	21.0	4	3	-25.0	5	1	-80.0		2	24	15	5	10	5	10	5	10	5	10	2	
ЛЕНИНСКИЙ	203	190	-6.4	362	320	-11.6	19	13	-31.6	4	4			1	38	27	2	12	2	12	2	11	2	12		
ФРУНЗЕНСКИЙ	372	443	19.1	615	751	22.1	10	13	30.0	10	7	-30.0		1	47	81	6	33	6	33	5	33	6	33		
ЯРОСЛАВЛЬ	1775	1938	9.2	3139	3365	7.2	73	64	-12.3	35	32	-8.6	6	7	268	275	37	101	37	100	36	97	37	100	2	2
РЫБИНСКОЕ	675	638	-5.5	1052	1140	8.4	21	17	-19.0	13	7	-46.2	1	1	80	77	6	2	6	2	6	2	6	2		
ПЕРЕСЛАВСКИЙ	175	132	-24.6	329	265	-19.5	25	36	44.0	12	4	-66.7	2	1	28	36										
РОСТОВСКИЙ	178	127	-28.7	298	231	-22.5	12	4	-66.7	7	5	-28.6	2	1	21	41										
УГЛИЧСКИЙ	183	213	16.4	274	304	10.9	8	13	62.5	8	2	-75.0	1	1	45	28										
БОЛЬШЕСЕЛЬСКОЕ	20	22	10.0	28	32	14.3	2	1	-50.0		1	100.0			10	3										
БОРИСОГЛЕБСКОЕ	18	12	-33.3	23	19	-17.4	4	1	-75.0		2	100.0			5	14										
БРЕЙТОВСКОЕ	15	11	-26.7	15	16	6.7	1		-100.0						7	3										
ГАВРИЛОВ-ЯМСКИЙ	40	47	17.5	86	90	4.7	2	2			1	100.0			20	17										
ДАНИЛОВСКИЙ	59	43	-27.1	79	64	-19.0	1	1			1	100.0		1	15	14		2		2		2		2		
ЛЮБИМСКОЕ	30	23	-23.3	35	27	-22.9				1		-100.0			5	2		1		1		1		1		
МЫШКИНСКОЕ	25	3	-88.0	28	9	-67.9	1		-100.0						1	5										
НЕКОУЗСКИЙ	34	25	-26.5	46	33	-28.3		2	100.0	2		-100.0		2	15	10										
НЕКРАСОВСКИЙ	31	40	29.0	48	56	16.7	2	4	100.0	1	2	100.0	1	1	14	16										
ПЕРВОМАЙСКОЕ	14	25	78.6	20	33	65.0	1		-100.0						1	16		2		1		2		1		
ПОШЕХОНСКИЙ	28	27	-3.6	42	33	-21.4	1	1		1	2	100.0			9	9										
ТУТАЕВСКИЙ	141	145	2.8	260	294	13.1	6	5	-16.7	2	3	50.0	4	2	31	47		39		39		39		39		
ЯРОСЛАВСКИЙ	71	91	28.2	169	215	27.2	9	11	22.2	2	6	200.0		1	31	68		6		6		6		6		
ОБЛАСТЬ	3512	3562	1.4	5971	6226	4.3	169	162	-4.1	84	68	-19.0	17	18	606	681	43	153	43	151	42	149	43	151	2	2



СВЕДЕНИЯ О ЗАРЕГИСТРИРОВАННЫХ И РАСКРЫТЫХ ПРЕСТУПЛЕНИЯХ

за 11 мес. 2019 года

	ПРЕСТУПЛЕНИЕ СОВЕРШЕНО																												Выявл.с пом. АПК "Безопасный город"			Раскр.с пом. АПК "Безопасный город"					
	Всего окончено		н/л или при соуч.		+/-	уд. вес от числа рассл.	ранее совершавшим и		+/-	уд. вес от числа рассл.	в т.ч. ранее судимыми		+/-	уд. вес от числа рассл.	лицо без пост. ист. доходов		+/-	уд. вес от числа рассл.	безработными		+/-	уд. вес от числа рассл.	в сост. алк. опьянения		+/-	уд. вес от числа рассл.	в сост. нарк. опьянения и токс. возб.								+/-	уд. вес от числа рассл.	
	2018	2019	2018	2019			2018	2019			%	2018			2019	%			2018	2019			%	2018			2019	%	2018	2019	%	2018	2019	%			2018
ДЗЕРЖИНСКИЙ	747	644	47	29	-38.3	4.5	455	423	-7.0	65.7	307	226	-26.4	35.1	468	437	-6.6	67.9	1		-100.0		249	188	-24.5	29.2	34	51	50.0	7.9	29	3	-89.7	19		-100.0	
ЗАВОЛЖСКИЙ	352	454	20	23	15.0	5.1	212	271	27.8	59.7	130	164	26.2	36.1	209	270	29.2	59.5	2		-100.0		116	111	-4.3	24.4	17	18	5.9	4.0	5		-100.0	6		-100.0	
КИРОВСКИЙ	359	291	11	5	-54.5	1.7	184	158	-14.1	54.3	97	113	16.5	38.8	191	186	-2.6	63.9					28	31	10.7	10.7	14	14		4.8		2	100.0	1		-100.0	
КРАСНОПЕРЕКОПСКИЙ	334	379	11	12	9.1	3.2	217	226	4.1	59.6	110	108	-1.8	28.5	199	230	15.6	60.7	1		-100.0		92	70	-23.9	18.5	11	33	200.0	8.7	1		-100.0	3		-100.0	
ЛЕНИНСКИЙ	334	349	12	4	-66.7	1.1	232	233	0.4	66.8	143	109	-23.8	31.2	232	229	-1.3	65.6					105	81	-22.9	23.2	19	16	-15.8	4.6	1	5	400.0	3	2	-33.3	
ФРУНЗЕНСКИЙ	411	469	8	20	150.0	4.3	234	290	23.9	61.8	152	149	-2.0	31.8	235	273	16.2	58.2					135	126	-6.7	26.9	15	19	26.7	4.1	1		-100.0		3	100.0	
ЯРОСЛАВЛЬ	2537	2586	109	93	-14.7	3.6	1534	1601	4.4	61.9	939	869	-7.5	33.6	1534	1625	5.9	62.8	4		-100.0		725	607	-16.3	23.5	110	151	37.3	5.8	37	10	-73.0	32	5	-84.4	
РЫБИНСКОЕ	1202	1080	52	44	-15.4	4.1	797	698	-12.4	64.6	364	368	1.1	34.1	750	654	-12.8	60.6	3	5	66.7	0.5	433	406	-6.2	37.6	23	15	-34.8	1.4	1	1					
ПЕРЕСЛАВСКИЙ	375	437	7	14	100.0	3.2	248	257	3.6	58.8	180	164	-8.9	37.5	279	311	11.5	71.2					138	169	22.5	38.7	6	6		1.4		1	100.0	3	1	-66.7	
РОСТОВСКИЙ	396	339	13	13		3.8	271	226	-16.6	66.7	150	142	-5.3	41.9	281	240	-14.6	70.8	7		-100.0		135	110	-18.5	32.4	3	3		0.9	4	3	-25.0	8		-100.0	
УГЛИЧСКИЙ	388	315	12	15	25.0	4.8	229	201	-12.2	63.8	121	128	5.8	40.6	227	218	-4.0	69.2	1	2	100.0	0.6	129	105	-18.6	33.3	8	10	25.0	3.2	2		-100.0	8	1	-87.5	
БОЛЬШЕСЕЛЬСКОЕ	111	79	2	2		2.5	58	51	-12.1	64.6	46	33	-28.3	41.8	69	49	-29.0	62.0					32	33	3.1	41.8						3	100.0				
БОРИСОГЛЕБСКОЕ	88	93	3	1	-66.7	1.1	53	64	20.8	68.8	30	37	23.3	39.8	68	71	4.4	76.3	1		-100.0		45	47	4.4	50.5											
БРЕЙТОВСКОЕ	75	82	4	1	-75.0	1.2	50	57	14.0	69.5	28	27	-3.6	32.9	55	63	14.5	76.8	2	4	100.0	4.9	34	33	-2.9	40.2											
ГАВРИЛОВ-ЯМСКИЙ	222	177	6	6		3.4	156	125	-19.9	70.6	80	81	1.3	45.8	152	96	-36.8	54.2	3	8	166.7	4.5	130	82	-36.9	46.3		1	100.0	0.6		4	100.0				
ДАНИЛОВСКИЙ	203	165	12	13	8.3	7.9	141	93	-34.0	56.4	69	49	-29.0	29.7	129	112	-13.2	67.9	10	7	-30.0	4.2	68	56	-17.6	33.9		1	100.0	0.6		1	100.0				
ЛЮБИМСКОЕ	74	68	1	2	100.0	2.9	52	44	-15.4	64.7	25	16	-36.0	23.5	55	34	-38.2	50.0	2	2		2.9	46	38	-17.4	55.9	1		-100.0								
МЫШКИНСКОЕ	61	63	2		-100.0		39	53	35.9	84.1	19	22	15.8	34.9	42	40	-4.8	63.5		3	100.0	4.8	29	30	3.4	47.6											
НЕКОУЗСКИЙ	151	134	2	1	-50.0	0.7	100	88	-12.0	65.7	56	30	-46.4	22.4	103	91	-11.7	67.9	1	3	200.0	2.2	54	53	-1.9	39.6											
НЕКРАСОВСКИЙ	131	116	4	13	225.0	11.2	81	75	-7.4	64.7	39	27	-30.8	23.3	82	75	-8.5	64.7					33	38	15.2	32.8	1	3	200.0	2.6				1		-100.0	
ПЕРВОМАЙСКОЕ	45	69		2	100.0	2.9	29	50	72.4	72.5	6	24	300.0	34.8	34	48	41.2	69.6	1	3	200.0	4.3	23	28	21.7	40.6											
ПОШЕХОНСКИЙ	98	90	4	7	75.0	7.8	58	64	10.3	71.1	27	31	14.8	34.4	55	51	-7.3	56.7	1	2	100.0	2.2	38	44	15.8	48.9									4	100.0	
ТУТАЕВСКИЙ	470	499	14	12	-14.3	2.4	325	342	5.2	68.5	171	200	17.0	40.1	322	308	-4.3	61.7	5	12	140.0	2.4	215	205	-4.7	41.1	7	5	-28.6	1.0	4	2	-50.0	16	10	-37.5	
ЯРОСЛАВСКИЙ	335	374	13	20	53.8	5.3	190	213	12.1	57.0	102	113	10.8	30.2	187	236	26.2	63.1					131	126	-3.8	33.7	4	3	-25.0	0.8	8	5	-37.5	5	2	-60.0	
ОБЛАСТЬ	6962	6766	260	259	-0.4	3.8	4411	4302	-2.5	63.6	2452	2361	-3.7	34.9	4424	4322	-2.3	63.9	41	51	24.4	0.8	2438	2210	-9.4	32.7	163	198	21.5	2.9	56	30	-46.4	73	23	-68.5	

СВЕДЕНИЯ О ЛИЦАХ, СОВЕРШИВШИХ ПРЕСТУПЛЕНИЯ

за 11 мес. 2019 года

	ВСЕГО ЛИЦ		ИЗ НИХ ЛИЦ																													
			совершив. тяжкие и особо тяжкие преступл.		н/л или при соучастии		+/- %	Уд. вес от общего числа	экономической направленности (приказ 1040)								коррупционной направленности (приказ 1040)								участники орг. групп и прест. сообщ. напр. в суд		+/- %	Уд. вес от общего числа	участники орг. групп и прест. сообщ. (ОВД) в суд		+/- %	Уд. вес от общего числа
	всего лиц								+/- %	Уд. вес от общего числа	тяжкие и особо тяжкие		+/- %	Уд. вес от общего числа	всего лиц		+/- %	Уд. вес от общего числа	тяжкие и особо тяжкие		+/- %	Уд. вес от общего числа	2018	2019								
	2018	2019	2018	2019	2018	2019	2018	2019			2018	2019			2018	2019			2018	2019			2018	2019	2018	2019	2018	2019				
ДЗЕРЖИНСКИЙ	557	495	174	139	28	18	-35.7	3.6	6	7	16.7	1.4	2	7	250.0	1.4	12	5	-58.3	1.0	4	1	-75.0	0.2	22	3	-86.4	0.6	22	3	-86.4	0.6
ЗАВОЛЖСКИЙ	287	309	78	94	18	12	-33.3	3.9	6	3	-50.0	1.0	6	1	-83.3	0.3	3	4	33.3	1.3		3	100.0	1.0	8	16	100.0	5.2	8	16	100.0	5.2
КИРОВСКИЙ	281	234	76	62	15	4	-73.3	1.7	18	10	-44.4	4.3	17	8	-52.9	3.4	7	4	-42.9	1.7	6	3	-50.0	1.3	14	20	42.9	8.5	13	13		5.6
КРАСНОПЕРЕКОПСКИЙ	245	260	57	68	9	8	-11.1	3.1	5	5		1.9	2	2		0.8	3	4	33.3	1.5	2	4	100.0	1.5	2	2		0.8	2	2		0.8
ЛЕНИНСКИЙ	281	288	54	53	7	4	-42.9	1.4	9	4	-55.6	1.4	5	3	-40.0	1.0	1	6	500.0	2.1		3	100.0	1.0	6	5	-16.7	1.7	6	5	-16.7	1.7
ФРУНЗЕНСКИЙ	318	303	108	109	10	13	30.0	4.3	3	5	66.7	1.7	3	5	66.7	1.7	5	2	-60.0	0.7	2	1	-50.0	0.3	3	11	266.7	3.6	3	11	266.7	3.6
ЯРОСЛАВЛЬ	1969	1889	547	525	87	59	-32.2	3.1	47	34	-27.7	1.8	35	26	-25.7	1.4	31	25	-19.4	1.3	14	15	7.1	0.8	55	57	3.6	3.0	54	50	-7.4	2.6
РЫБИНСКОЕ	1077	904	249	169	49	48	-2.0	5.3	16	31	93.8	3.4	5	12	140.0	1.3	27	12	-55.6	1.3	5	4	-20.0	0.4	7		-100.0		7		-100.0	
ПЕРЕСЛАВСКИЙ	314	371	48	62	14	16	14.3	4.3	5	4	-20.0	1.1	3	2	-33.3	0.5	7	8	14.3	2.2	3	1	-66.7	0.3								
РОСТОВСКИЙ	306	289	61	54	15	9	-40.0	3.1	10	6	-40.0	2.1	1	4	300.0	1.4	9	10	11.1	3.5	4	1	-75.0	0.3								
УГЛИЧСКИЙ	305	282	54	64	9	12	33.3	4.3	6		-100.0		2		-100.0		3	3		1.1	3	3		1.1								
БОЛЬШЕСЕЛЬСКОЕ	74	71	7	4	5	3	-40.0	4.2	1		-100.0						3		-100.0													
БОРИСОГЛЕБСКОЕ	76	84	16	18	3	3		3.6		2	100.0	2.4		1	100.0	1.2																
БРЕЙТОВСКОЕ	74	80	11	12	6	1	-83.3	1.3																								
ГАВРИЛОВ-ЯМСКИЙ	176	171	27	28	9	9		5.3		1	100.0	0.6					4	2	-50.0	1.2	2		-100.0									
ДАНИЛОВСКИЙ	184	148	28	26	15	14	-6.7	9.5		1	100.0	0.7		1	100.0	0.7		1	100.0	0.7												
ЛЮБИМСКОЕ	77	66	15	11	1	2	100.0	3.0																1	100.0	1.5		1	100.0	1.5		
МЫШКИНСКОЕ	60	63	5	15	2		-100.0		1	1		1.6						1	100.0	1.6												
НЕКОУЗСКИЙ	127	118	13	17	2	1	-50.0	0.8		1	100.0	0.8		1	100.0	0.8	1	3	200.0	2.5	1		-100.0									
НЕКРАСОВСКИЙ	105	100	20	14	3	6	100.0	6.0	1		-100.0		1		-100.0			3	100.0	3.0												
ПЕРВОМАЙСКОЕ	52	55	8	11		2	100.0	3.6	1	1		1.8					1		-100.0													
ПОШЕХОНСКИЙ	103	90	12	15	6	8	33.3	8.9									1	1		1.1												
ТУТАЕВСКИЙ	415	425	49	73	14	12	-14.3	2.8	6	20	233.3	4.7	4	18	350.0	4.2	20	3	-85.0	0.7	3		-100.0		2	25	1150.0	5.9	2	25	1150.0	5.9
ЯРОСЛАВСКИЙ	309	312	69	49	17	16	-5.9	5.1									9	8	-11.1	2.6		1	100.0	0.3		5	100.0	1.6		5	100.0	1.6
ОБЛАСТЬ	5803	5518	1239	1167	257	221	-14.0	4.0	94	102	8.5	1.8	51	65	27.5	1.2	116	80	-31.0	1.4	35	25	-28.6	0.5	64	88	37.5	1.6	63	81	28.6	1.5

**СВЕДЕНИЯ О ВЫЯВЛЕННЫХ И ПРЕДВАРИТЕЛЬНО РАССЛЕДОВАННЫХ ПРЕСТУПЛЕНИЯХ**

за 11 мес. 2019 года

		ОВД						ФСИН		СО СК						ФСБ						ФССП						
		Зарегистрировано		Окончено		Приостановлено		Зарегистрировано		Зарегистрировано		Окончено		Приостановлено		Зарегистрировано		Окончено		Приостановлено		Зарегистрировано		Окончено		Приостановлено		
		2018	2019	2018	2019	2018	2019	2018	2019	2018	2019	2018	2019	2018	2019	2018	2019	2018	2019	2018	2019	2018	2019	2018	2019	2018	2019	2018
Всего		14383	15225	5624	5447	7370	7552	19	24	169	220	801	789	31	49	66	65	26	51	2	4	550	511	499	456	16	12	
в том числе	тяжких и особо тяжких	3056	3859	1051	1177	1452	1881	4	4	75	94	269	274	14	22	25	50	16	15	2	4	1						
	экономической направленности	539	573	175	211	137	135	6	7	21	14	186	128	9	5	26	34	2	26		1	2						
	из них налоговых	33	27	1	1	12	2					11	13	3	1													
	террористического характера											1				4	13	1	14		1							
	экстремистской направленности	13	2		1							17		4		8	1	2	6									
	связанных с незаконным оборотом	наркот. ср-в., психотр. вещ. или их ан-ов сильнодейств	790	1023	364	511	380	361	2	4	11	6	19	10			7	8	5	3	2	1						
		оружия	118	116	87	95	17	33			3	3	6	7			13	6	11	5								
совершенных с использованием	оружие, боеп. Взрыв. Вещ-в и имитир вещ.	72	66	30	13	43	46				2	6	10				2		2									
всего за месяц		1374	1215	541	573	1492	1390	2		18	10	61	57	10	22	5	5	1	4		2	56	52	56	44	1	1	
из них тяжких и особо тяжких		301	320	106	137	313	370			4	7	15	22	2	6	2	4	1	2		2							