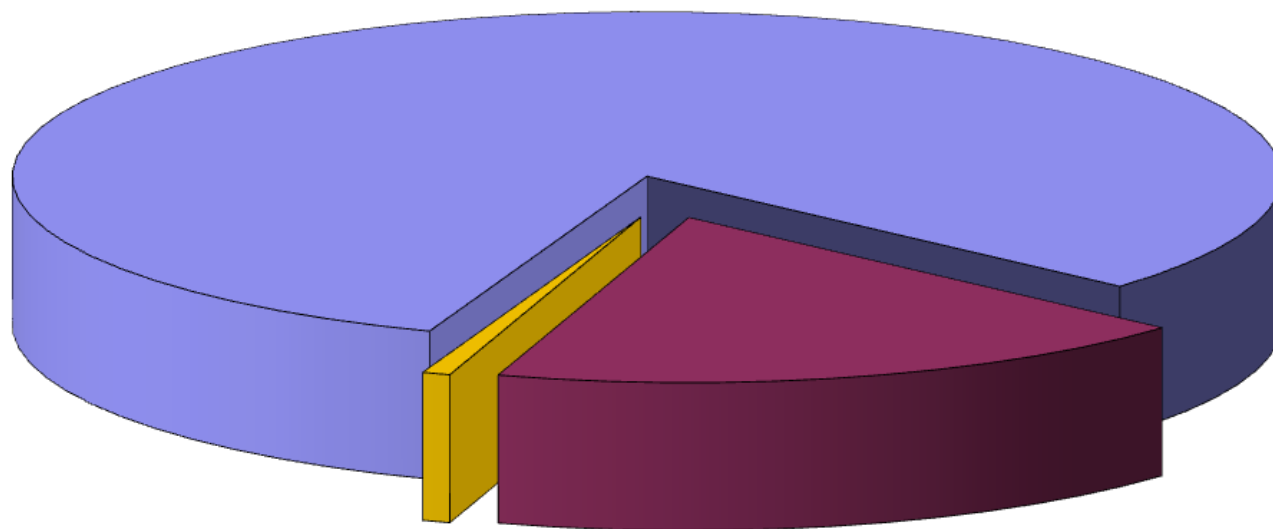




## Количество зарегистрированных преступлений за октябрь 2019 года

**1 720 721**




- Всего по России
- ЦФО
- Ярославская область

**15 095**

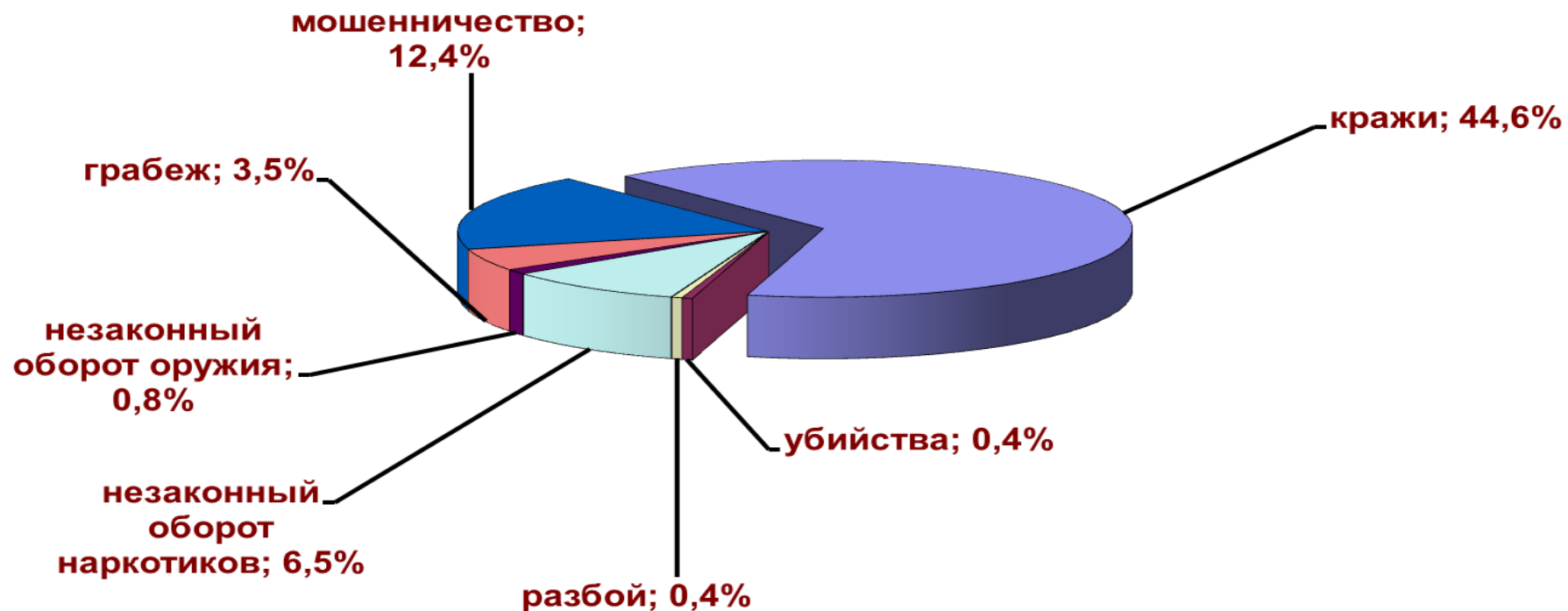
**386 097**

## Структура преступности в Ярославской области за октябрь 2019 года



## Структура преступности в Ярославской области за октябрь 2019 года

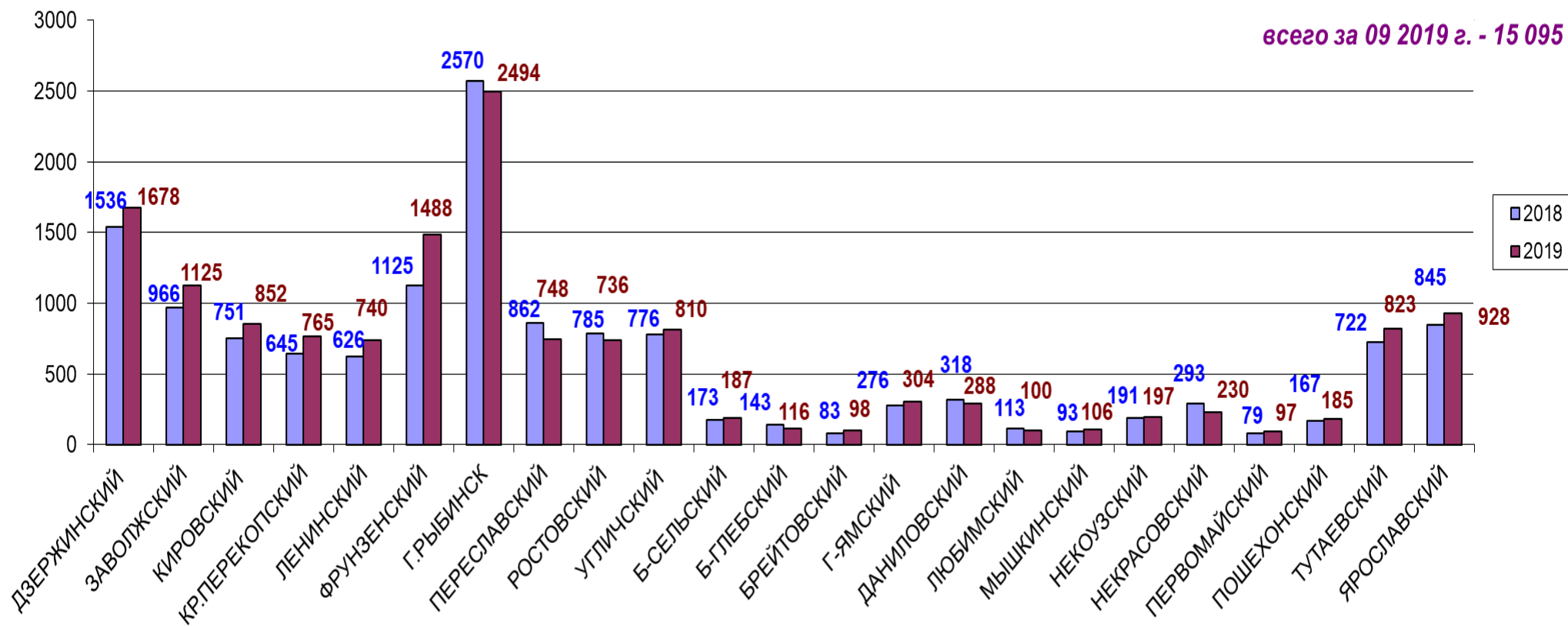
**Общее количество  
зарегистрированных преступлений  
15 095**



## Количество зарегистрированных преступлений в Ярославской области

всего за 09 2018 г. - 14 138

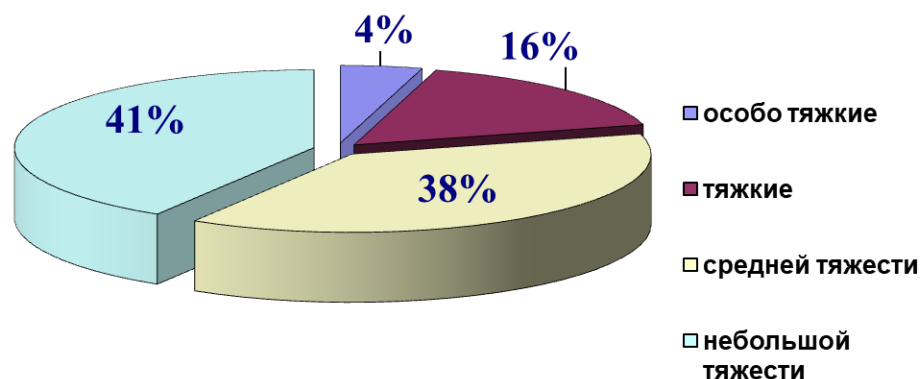
всего за 09 2019 г. - 15 095



# Категории преступлений за январь – октябрь 2019 года

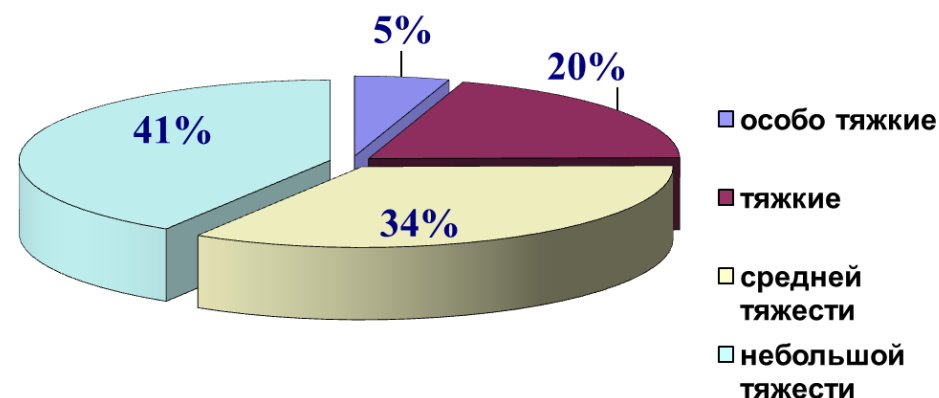
2018

ВСЕГО - 14 138



2019

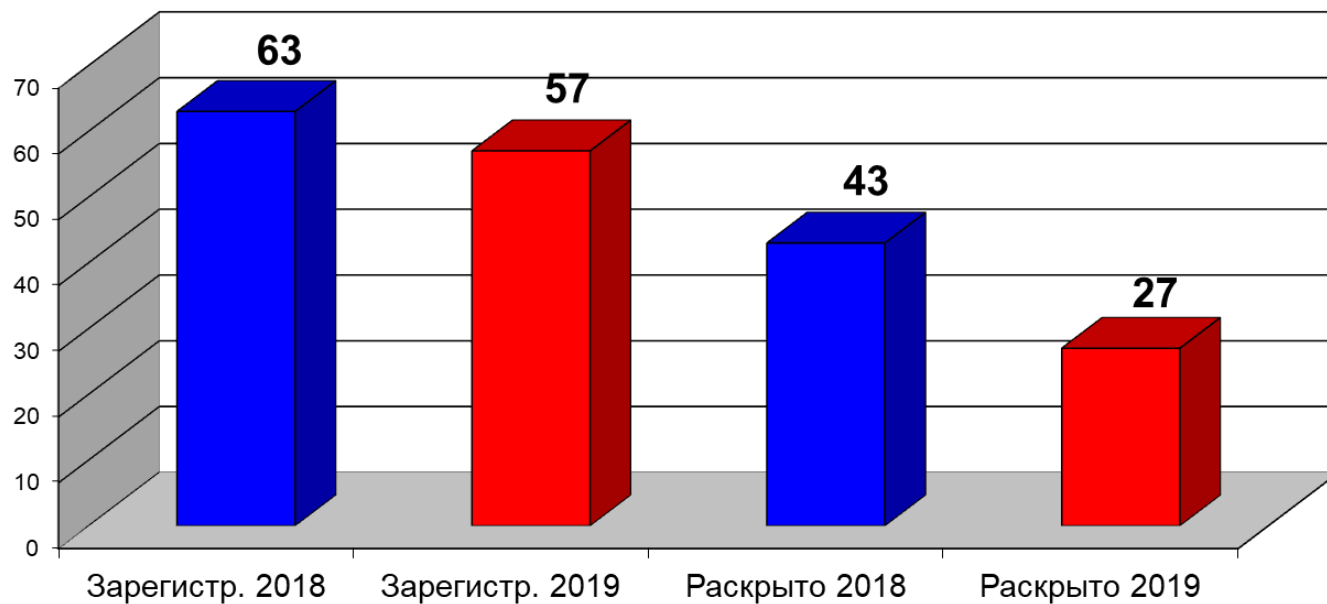
ВСЕГО - 15 095



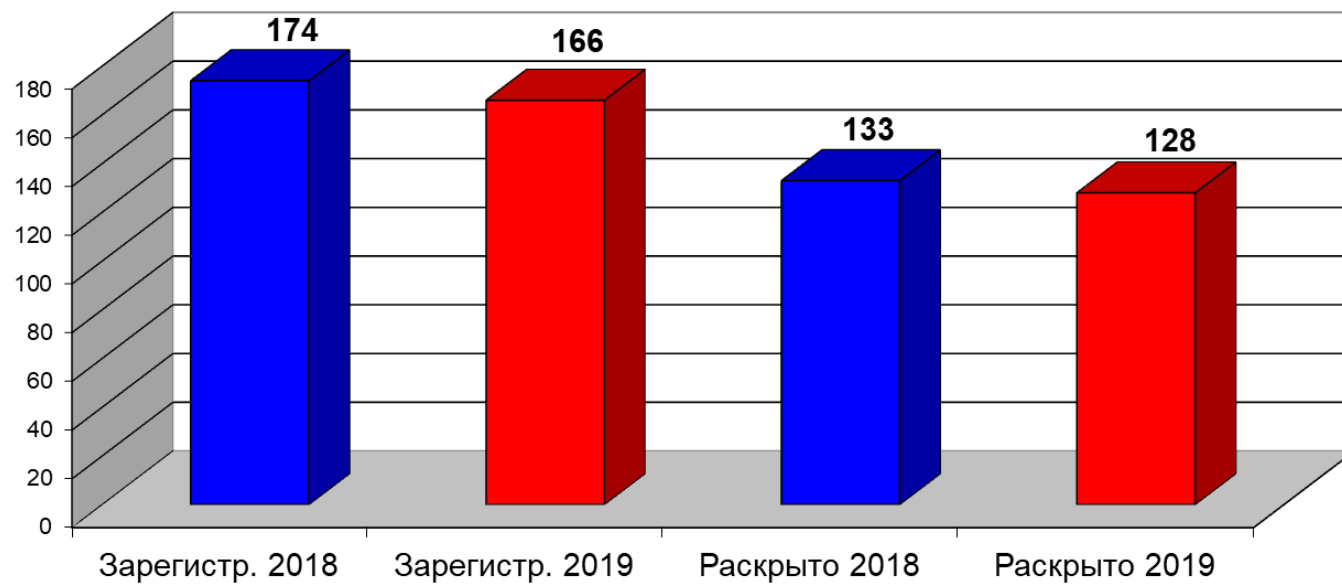
Категория	КОЛ-ВО
особо тяжкие	624
тяжкие	2316
средней тяжести	5365
небольшой тяжести	5833

Категория	КОЛ-ВО
особо тяжкие	743
тяжкие	3002
средней тяжести	5133
небольшой тяжести	6217

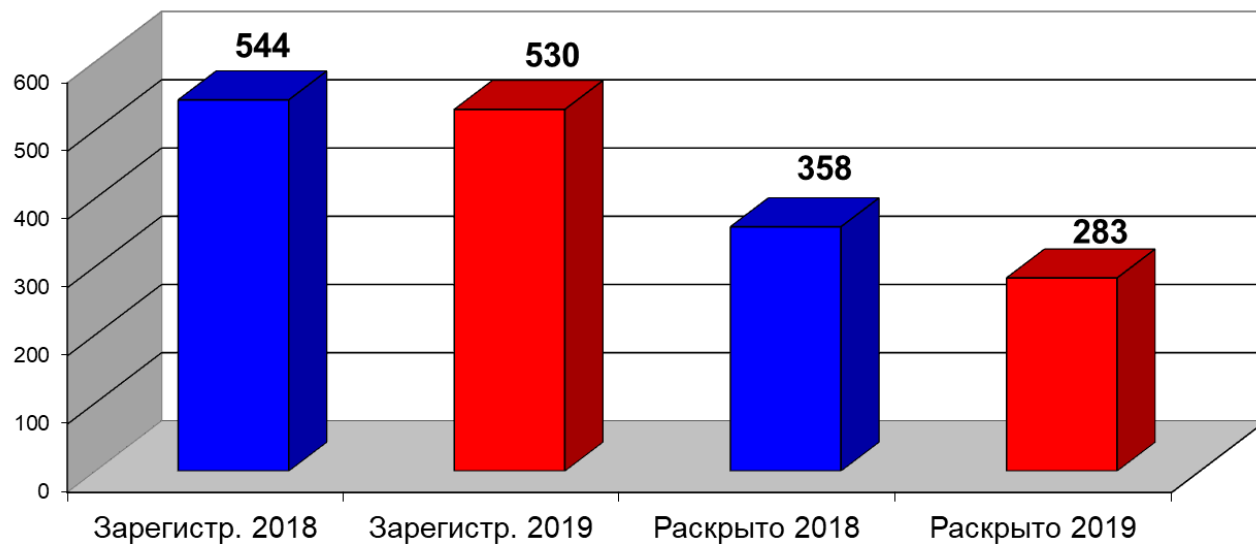
### Убийства (ст. 105-107 УК РФ)



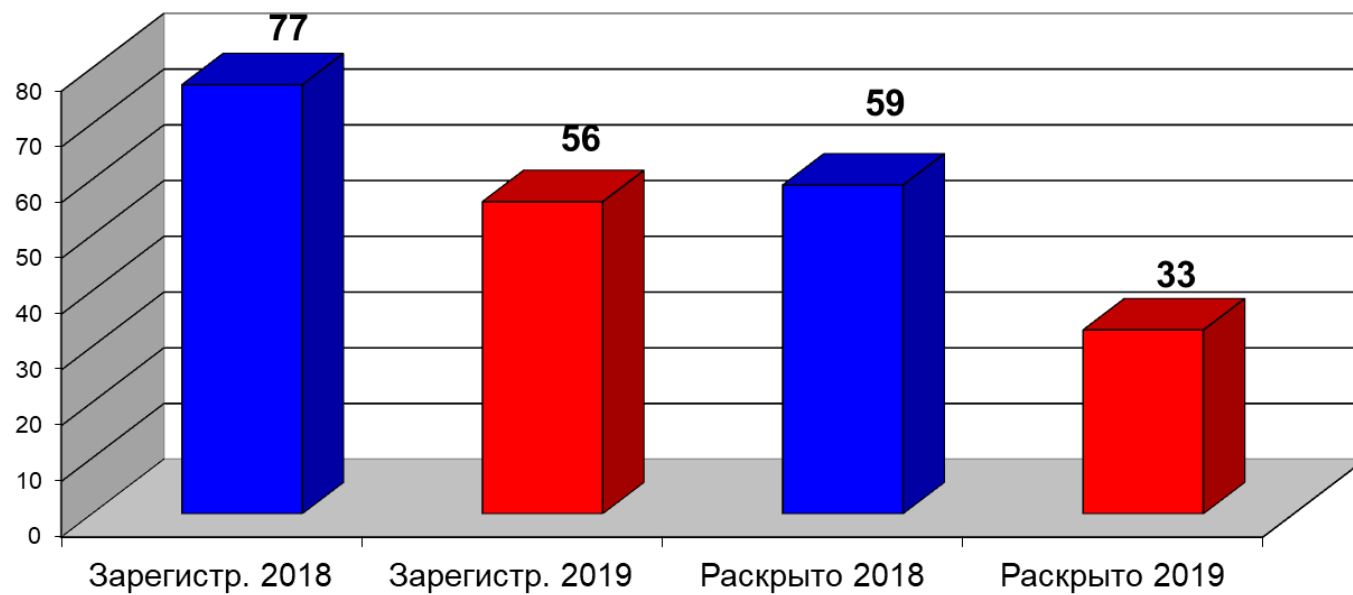
### Умышленное причинение вреда здоровью



### Грабёж

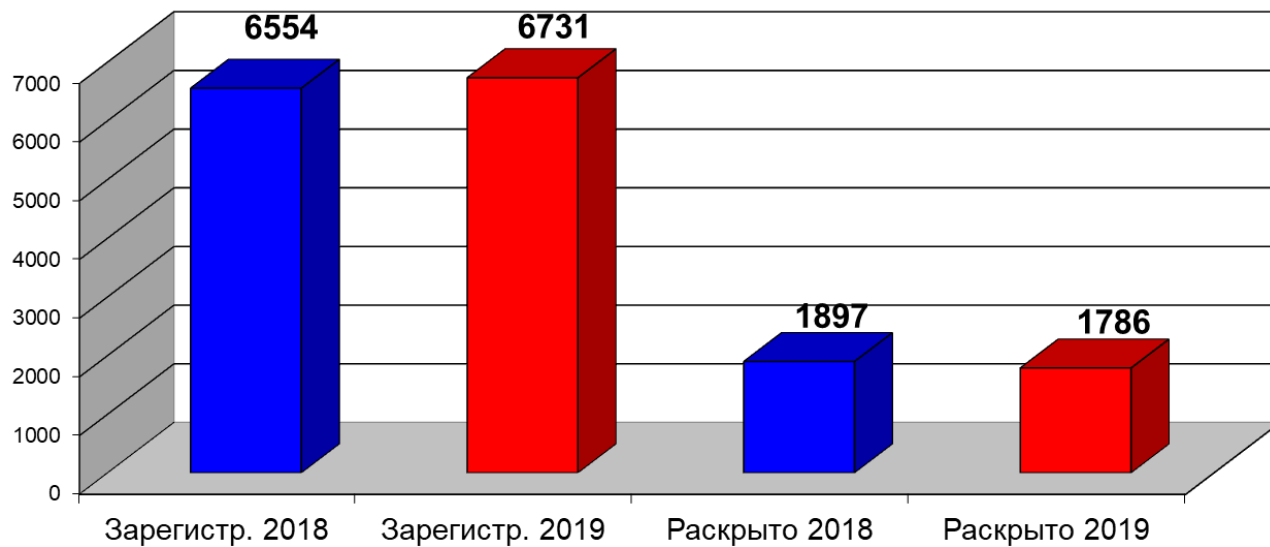


### Разбой

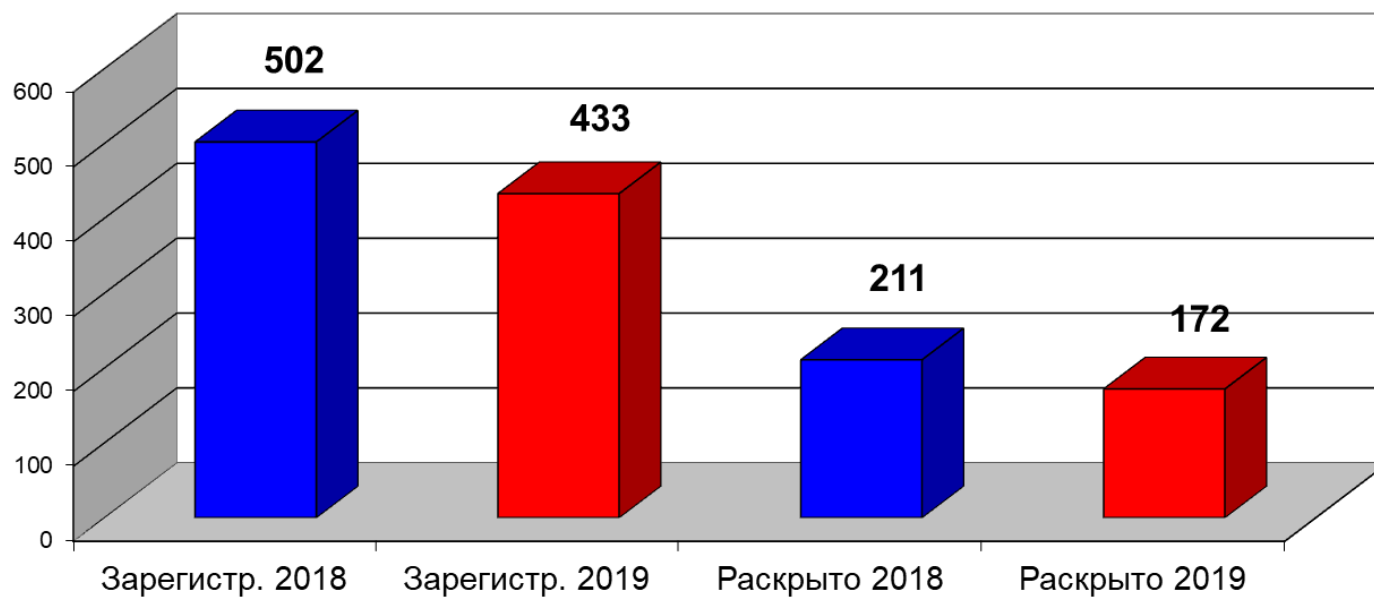




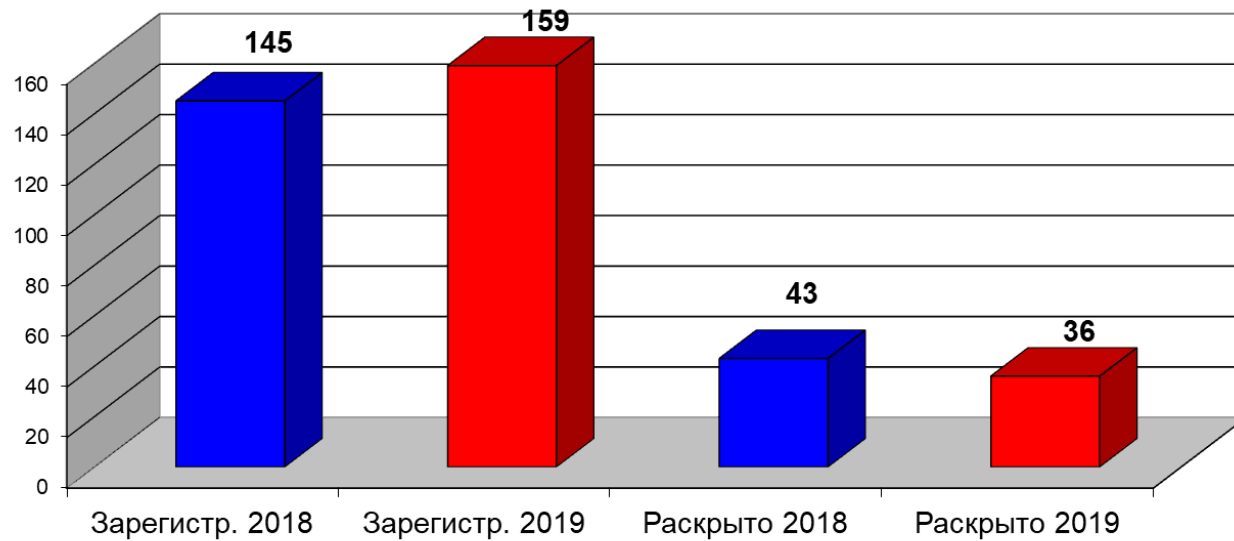
### Кражи



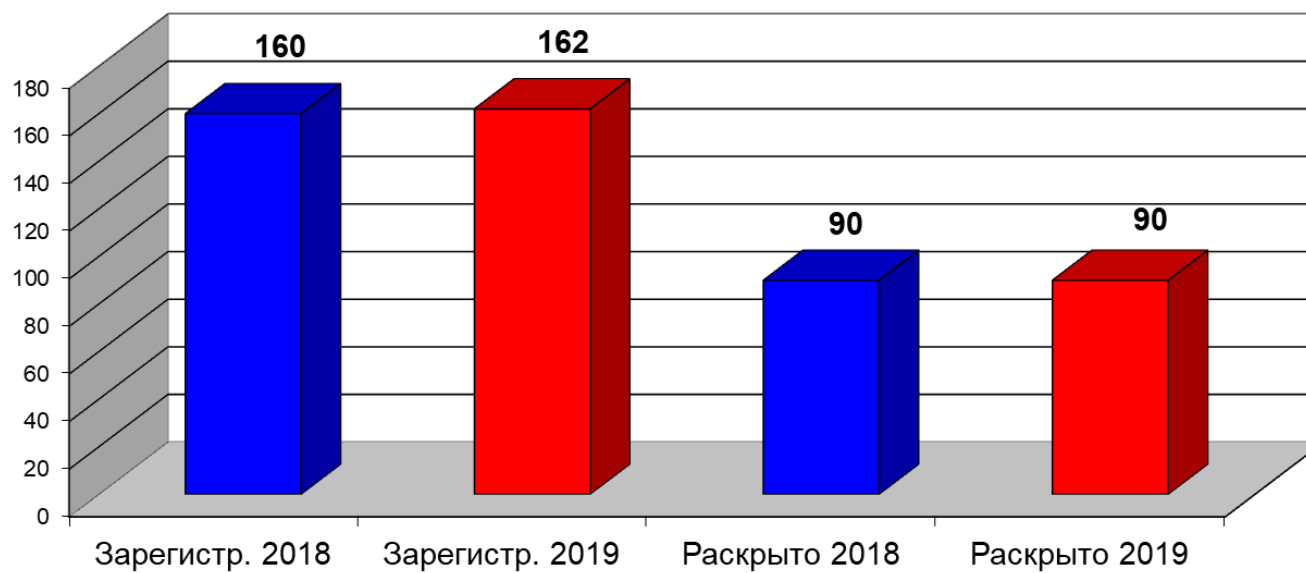
### Кражи из квартир и частных домов



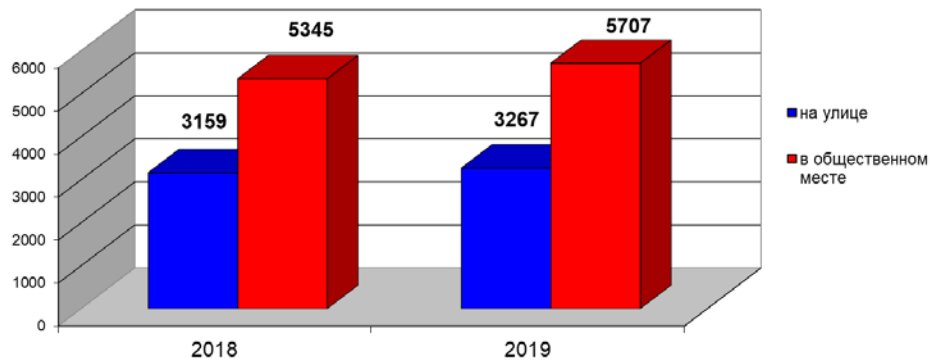
### Кражи автомашин



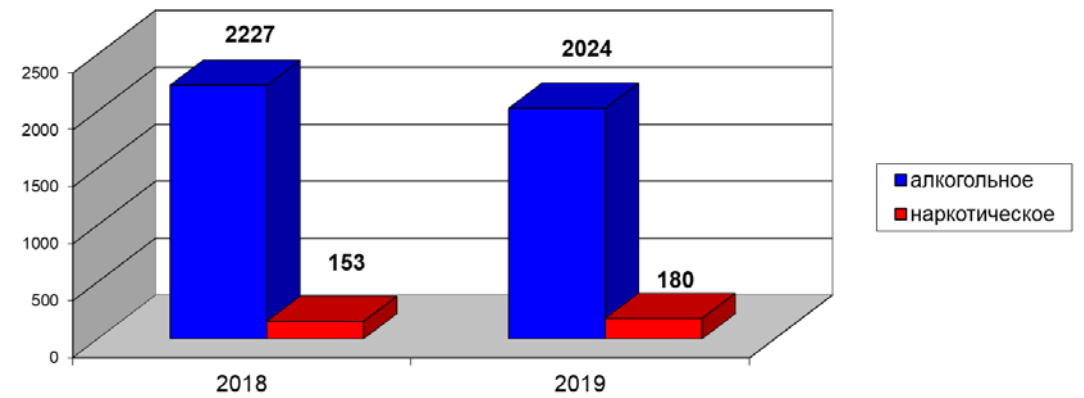
### Угон



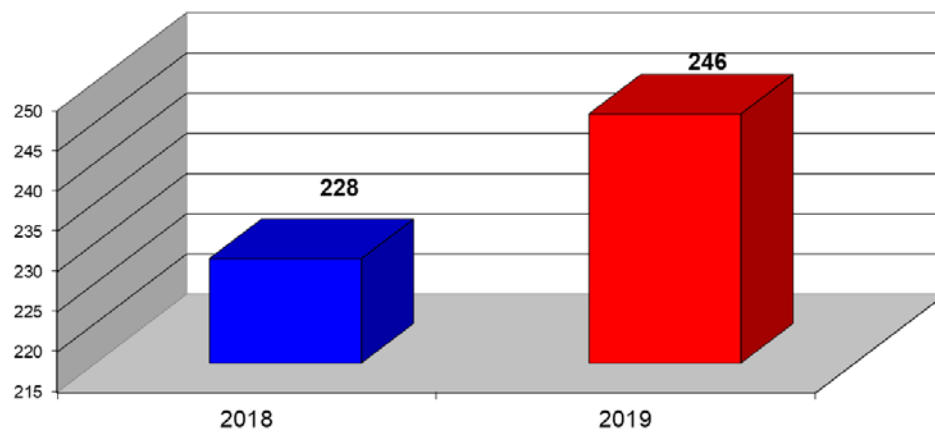
### Место совершения преступления



### Совершено в состоянии алкогольного, наркотического опьянения



### Совершено несовершеннолетними лицами или при их соучастии



**ОБЩИЕ СВЕДЕНИЯ О ЗАРЕГИСТРИРОВАННЫХ, РАСКРЫТЫХ И НЕРАСКРЫТЫХ ПРЕСТУПЛЕНИЯХ, УГОЛОВНЫЕ ДЕЛА ПО  
КОТОРЫМ НАХОДЯТСЯ В ПРОИЗВОДСТВЕ**

за 10 мес. 2019 года

	ВСЕГО ПРЕСТУПЛЕНИЙ												ТЯЖКИЕ И ОСОБО ТЯЖКИЕ ПРЕСТУПЛЕНИЯ													
	В пр-ве на текущий момент	С лицом в пр-ве на текущий момент	Зарегистрировано		+/- %	Окончено		+/- %	Приостановлено		+/- %	Удельный вес		В пр-ве на текущий момент	С лицом в пр-ве на текущий момент	Зарегистрировано		+/- %	Окончено		+/- %	Приостановлено		+/- %	Удельный вес	
			2018	2019		2018	2019		2018	2019		2018	2019			2018	2019		2018	2019		2018	2019		2018	2019
ДЗЕРЖИНСКИЙ	665	208	1536	1678	9.2	677	586	-13.4	908	823	-9.4	42.7	41.6	169	70	302	406	34.4	157	158	0.6	141	173	22.7	52.7	47.7
ЗАВОЛЖСКИЙ	460	171	966	1125	16.5	323	442	36.8	528	556	5.3	38.0	44.3	151	42	241	317	31.5	75	108	44.0	119	148	24.4	38.7	42.2
КИРОВСКИЙ	493	198	751	852	13.4	309	269	-12.9	356	366	2.8	46.5	42.4	207	59	179	297	65.9	56	73	30.4	59	125	111.9	48.7	36.9
КРАСНОПЕРЕКОПСКИЙ	281	118	645	765	18.6	283	348	23.0	296	300	1.4	48.9	53.7	105	45	171	217	26.9	73	89	21.9	75	80	6.7	49.3	52.7
ЛЕНИНСКИЙ	251	73	626	740	18.2	294	329	11.9	347	377	8.6	45.9	46.6	106	21	125	209	67.2	51	65	27.5	69	97	40.6	42.5	40.1
ФРУНЗЕНСКИЙ	704	301	1125	1488	32.3	374	430	15.0	722	703	-2.6	34.1	38.0	188	96	265	412	55.5	104	153	47.1	161	177	9.9	39.2	46.4
<b>ЯРОСЛАВЛЬ</b>	<b>2854</b>	<b>1069</b>	<b>5649</b>	<b>6648</b>	<b>17.7</b>	<b>2260</b>	<b>2404</b>	<b>6.4</b>	<b>3157</b>	<b>3125</b>	<b>-1.0</b>	<b>41.7</b>	<b>43.5</b>	<b>926</b>	<b>333</b>	<b>1283</b>	<b>1858</b>	<b>44.8</b>	<b>516</b>	<b>646</b>	<b>25.2</b>	<b>624</b>	<b>800</b>	<b>28.2</b>	<b>45.3</b>	<b>44.7</b>
РЫБИНСКОЕ	941	409	2570	2494	-3.0	1103	921	-16.5	1115	1125	0.9	49.7	45.0	257	97	474	609	28.5	234	181	-22.6	165	303	83.6	58.6	37.4
ПЕРЕСЛАВСКИЙ	169	58	862	748	-13.2	357	399	11.8	368	327	-11.1	49.2	55.0	62	15	202	182	-9.9	75	70	-6.7	96	86	-10.4	43.9	44.9
РОСТОВСКИЙ	269	118	785	736	-6.2	370	317	-14.3	330	298	-9.7	52.9	51.5	85	33	160	182	13.8	65	67	3.1	65	68	4.6	50.0	49.6
УГЛИЧСКИЙ	378	109	776	810	4.4	360	285	-20.8	348	298	-14.4	50.8	48.9	122	34	155	187	20.6	58	63	8.6	60	52	-13.3	49.2	54.8
БОЛЬШЕСЕЛЬСКОЕ	57	36	173	187	8.1	98	69	-29.6	53	82	54.7	64.9	45.7	10	4	48	30	-37.5	14	4	-71.4	21	18	-14.3	40.0	18.2
БОРИСОГЛЕБСКОЕ	27	14	143	116	-18.9	84	87	3.6	34	36	5.9	71.2	70.7	5	1	40	30	-25.0	24	22	-8.3	6	15	150.0	80.0	59.5
БРЕЙТОВСКОЕ	11	6	83	98	18.1	69	76	10.1	13	20	53.8	84.1	79.2	3	1	16	21	31.3	11	14	27.3	5	8	60.0	68.8	63.6
ГАВРИЛОВ-ЯМСКИЙ	83	31	276	304	10.1	201	162	-19.4	123	118	-4.1	62.0	57.9	23	9	38	64	68.4	28	23	-17.9	17	25	47.1	62.2	47.9
ДАНИЛОВСКИЙ	69	27	318	288	-9.4	182	148	-18.7	134	131	-2.2	57.6	53.0	14	8	50	54	8.0	29	21	-27.6	23	29	26.1	55.8	42.0
ЛЮБИМСКОЕ	28	9	113	100	-11.5	67	61	-9.0	30	28	-6.7	69.1	68.5	8	1	20	20		14	8	-42.9	9	8	-11.1	60.9	50.0
МЫШКИНСКОЕ	25	8	93	106	14.0	58	60	3.4	41	29	-29.3	58.6	67.4	6	2	17	24	41.2	5	11	120.0	11	9	-18.2	31.3	55.0
НЕКОУЗСКИЙ	41	21	191	197	3.1	129	124	-3.9	38	63	65.8	77.2	66.3	7		32	39	21.9	12	17	41.7	13	22	69.2	48.0	43.6
НЕКРАСОВСКИЙ	84	28	293	230	-21.5	121	100	-17.4	91	137	50.5	57.1	42.2	23	12	45	34	-24.4	19	11	-42.1	15	20	33.3	55.9	35.5
ПЕРВОМАЙСКОЕ	25	7	79	97	22.8	40	65	62.5	23	30	30.4	63.5	68.4	7		20	19	-5.0	6	11	83.3	6	6		50.0	64.7
ПОШЕХОНСКИЙ	69	27	167	185	10.8	90	87	-3.3	70	64	-8.6	56.3	57.6	21	7	29	46	58.6	10	12	20.0	17	22	29.4	37.0	35.3
ТУТАЕВСКИЙ	244	116	722	823	14.0	417	453	8.6	228	285	25.0	64.7	61.4	52	13	121	159	31.4	47	90	91.5	45	70	55.6	51.1	56.3
ЯРОСЛАВСКИЙ	313	104	845	928	9.8	312	338	8.3	446	489	9.6	41.2	40.9	89	31	190	187	-1.6	55	59	7.3	104	93	-10.6	34.6	38.8
<b>ОБЛАСТЬ</b>	<b>5687</b>	<b>2197</b>	<b>14138</b>	<b>15095</b>	<b>6.8</b>	<b>6318</b>	<b>6156</b>	<b>-2.6</b>	<b>6642</b>	<b>6685</b>	<b>0.6</b>	<b>48.8</b>	<b>47.9</b>	<b>1720</b>	<b>601</b>	<b>2940</b>	<b>3745</b>	<b>27.4</b>	<b>1222</b>	<b>1330</b>	<b>8.8</b>	<b>1302</b>	<b>1654</b>	<b>27.0</b>	<b>48.4</b>	<b>44.6</b>

**СВЕДЕНИЯ О ЗАРЕГИСТРИРОВАННЫХ ПРЕСТУПЛЕНИЯХ ЭКОНОМИЧЕСКОЙ НАПРАВЛЕННОСТИ**

за 10 мес. 2019 года

	Всего экономич. преступл.		+/- %	Экономич. по линии следствия		+/- %	Тяжкие и особо тяжкие		Прест. против собственности (глав.21)		В т.ч. кражи ч.2-4 ст.158		В т.ч. мошеннич. ч.2-7 ст.159		В т.ч. присвоение ч.2-4 ст.160		В сфере экономич. деят-ти (глав.22)		Фальшиво-монетчество ст.186		В сфере налоговых преступлений		В т.ч. уклонение от упл. налогов физ. лиц		В т.ч. уклонение от упл. налогов юр. лиц		Против интересов службы в ком. орган. (глав.23)		Против гос. власти интересов гос. службы (глав.30)		В т.ч. получение взятки ст.290		В т.ч. дача взятки ст.291		Число выявленных лиц, совершивших преступления	
	2018	2019		2018	2019		2018	2019	2018	2019	2018	2019	2018	2019	2018	2019	2018	2019	2018	2019	2018	2019	2018	2019	2018	2019	2018	2019	2018	2019	2018	2019	2018	2019	2018	2019
	ДЗЕРЖИНСКИЙ	50	53	6.0	38	50	31.6	26	28	3	15			1	15	2		29	33	17	17	2	1	1		1		4	2	1		3	2	16	8	
ЗАВОЛЖСКИЙ	23	36	56.5	20	27	35.0	15	19	4	3			3	2		1	13	10	10	6		1				4		9		3		4	8	11		
КИРОВСКИЙ	89	93	4.5	85	89	4.7	62	69	31	15			23	14	6		42	64	20	39	3	6		1	1	6		5	9	3	7	2	2	40	49	
КРАСНОПЕРЕКОПСКИЙ	47	40	-14.9	45	38	-15.6	33	28	10	7		1	2	1	8	4	22	11	13	8	4			1		3	9	11	9	6		3	15	14		
ЛЕНИНСКИЙ	32	44	37.5	29	40	37.9	15	28	5	14			5	12			21	16	10	10	1	2		1	1	1	1	1	5		2	1	13	9		
ФРУНЗЕНСКИЙ	65	63	-3.1	60	55	-8.3	31	48	8	22			6	19	1	3	42	20	15	14	8			1		1	1	8	1	5		3	11	12		
ЯРОСЛАВЛЬ	306	329	7.5	277	299	7.9	182	220	61	76		1	40	63	17	8	169	154	85	94	18	10	1		5	2	8	9	20	44	14	23	5	15	103	103
РЫБИНСКОЕ	78	87	11.5	53	70	32.1	36	46	17	26			3	22	14	4	27	32	16	12	2	3		1	2	1	2	5	5		3	5	2	27	38	
ПЕРЕСЛАВСКИЙ	37	60	62.2	28	49	75.0	20	38	7	32			5	32	2		12	14	11	10	1	3	1	1			2				1		12	5		
РОСТОВСКИЙ	37	37		30	26	-13.3	17	18	4	3					4	3	11	22	7	13	7	4					3	1					15	10		
УГЛИЧСКИЙ	46	24	-47.8	35	23	-34.3	22	19	20	8			14	3	6	5	11	10	6	9	2			2		1	2	3	1		1	2	5	5		
БОЛЬШЕСЕЛЬСКОЕ	5	2	-60.0	1	1				1	1																								1		
БОРИСОГЛЕБСКОЕ	2	4	100.0	2	3	50.0	2	2	2						2													3				2		2		
БРЕЙТОВСКОЕ		2	100.0		2	100.0			1									1		1															1	
ГАВРИЛОВ-ЯМСКИЙ	4	15	275.0	3	7	133.3	1	2		1		1					1	2								2	2				1		4	3		
ДАНИЛОВСКИЙ	3	5	66.7	3	2	-33.3	2	1	2	1			1	1			1	1	1	1																
ЛЮБИМСКОЕ	2	2		1	1		1	1									1	1	1	1																
МЫШКИНСКОЕ	2	2		1	1		1	1									1	1	1	1																
НЕКОУЗСКИЙ	2	4	100.0	2	1	-50.0	2	1									1	1	1	1													1	1		
НЕКРАСОВСКИЙ	6	7	16.7	6	4	-33.3	3	2	3	2			2	2	1			1															4			
ПЕРВОМАЙСКОЕ	4	2	-50.0	2	2		1	2		1				1			1	1	1	1																
ПОШЕХОНСКИЙ	2	4	100.0	1	3	200.0	1	2	1						1			2		2																
ТУТАЕВСКИЙ	54	19	-64.8	34	11	-67.6	30	3	26		24			2		2	7	2	2						2	3				2		9	21			
ЯРОСЛАВСКИЙ	20	31	55.0	10	21	110.0	9	12	2	6			2	6			6	4	5		1	4			2		4		1		1	2	3			
ОБЛАСТЬ	610	636	4.3	489	526	7.6	330	372	145	157	24	2	67	131	49	20	244	254	137	148	31	24	2	2	7	7	10	17	37	59	15	26	15	22	183	192

**СВЕДЕНИЯ О ПРЕДВАРИТЕЛЬНО РАССЛЕДОВАННЫХ ПРЕСТУПЛЕНИЯХ ЭКОНОМИЧЕСКОЙ НАПРАВЛЕННОСТИ**

за 10 мес. 2019 года

	ЭКОНОМИЧЕСКОЙ НАПРАВЛЕННОСТИ												ИЗ НИХ СЛЕДСТВИЕ ПО КОТОРЫМ ОБЯЗАТЕЛЬНО														
	Окончено		+/- %	в том числе совершенных				Выявлено лиц		из них направлено в суд				Окончено		+/- %	в том числе совершенных				Выявлено лиц		из них направлено в суд				
				группой либо гр.по предв. сговору		ОГ или ПС						в т.ч. ОВД					группой либо гр.по предв. сговору		ОГ или ПС						в т.ч. ОВД		
	2018	2019	2018	2019	2018	2019	2018	2019	2018	2019	2018	2019	2018	2019	2018	2019	2018	2019	2018	2019	2018	2019	2018	2019	2018	2019	
ДЗЕРЖИНСКИЙ	26	10	-61.5		1			24	11	16	11	16	11	15	7	-53.3		1			16	8	8	8	8	8	8
ЗАВОЛЖСКИЙ	6	32	433.3			1		11	16	9	11	9	5	3	16	433.3			1		8	11	6	9	6	3	
КИРОВСКИЙ	45	26	-42.2	8	2	1	2	42	51	26	20	23	12	43	24	-44.2	8	2	1	2	40	49	26	19	23	11	
КРАСНОПЕРЕКОПСКИЙ	42	19	-54.8					17	16	7	8	7	8	40	17	-57.5					15	14	5	7	5	7	
ЛЕНИНСКИЙ	15	12	-20.0		1	1	1	18	11	7	8	7	8	11	9	-18.2		1	1	1	13	9	7	7	7	7	
ФРУНЗЕНСКИЙ	16	39	143.8		25	1		14	14	8	9	8	7	13	37	184.6		25	1		11	12	5	8	5	6	
<b>ЯРОСЛАВЛЬ</b>	<b>150</b>	<b>138</b>	<b>-8.0</b>	<b>8</b>	<b>29</b>	<b>4</b>	<b>3</b>	<b>126</b>	<b>119</b>	<b>73</b>	<b>67</b>	<b>70</b>	<b>51</b>	<b>125</b>	<b>110</b>	<b>-12.0</b>	<b>8</b>	<b>29</b>	<b>4</b>	<b>3</b>	<b>103</b>	<b>103</b>	<b>57</b>	<b>58</b>	<b>54</b>	<b>42</b>	
РЫБИНСКОЕ	47	53	12.8	1	4			48	49	38	39	35	35	24	39	62.5	1	4			27	38	18	30	15	26	
ПЕРЕСЛАВСКИЙ	22	29	31.8	5	17			19	14	11	11	11	11	15	20	33.3	5	17			12	5	7	4	7	4	
РОСТОВСКИЙ	28	25	-10.7		2			23	19	15	13	15	12	20	15	-25.0		2			15	10	11	6	11	5	
УГЛИЧСКИЙ	33	7	-78.8					12	5	6	3	6	2	21	7	-66.7					5	5	5	3	5	2	
БОЛЬШЕСЕЛЬСКОЕ	4		-100.0					4		4		4		1		-100.0					1		1		1		
БОРИСОГЛЕБСКОЕ		3	100.0						3		2		2		2	100.0						2		2		2	
БРЕЙТОВСКОЕ		1	100.0						1						1	100.0						1					
ГАВРИЛОВ-ЯМСКИЙ	5	7	40.0					5	5	3	3	3	3	4	5	25.0					4	3	2	1	2	1	
ДАНИЛОВСКИЙ	1	1							1		1		1	1		-100.0											
ЛЮБИМСКОЕ																											
МЫШКИНСКОЕ	1	2	100.0					1	2		2		2														
НЕКОУЗСКИЙ	2	2						1	3	1	3	1	3	2		-100.0					1	1	1	1	1	1	
НЕКРАСОВСКИЙ	4	3	-25.0					4	3	2	3	1	3	4		-100.0					4		2		1		
ПЕРВОМАЙСКОЕ	2	1	-50.0					2	1	1	1	1	1														
ПОШЕХОНСКИЙ	1	1						1	1	1		1															
ТУТАЕВСКИЙ	21	42	100.0				28	24	27	23	25	23	24	6	34	466.7				28	9	21	8	20	8	19	
<b>ЯРОСЛАВСКИЙ</b>	<b>11</b>	<b>7</b>	<b>-36.4</b>					<b>12</b>	<b>7</b>	<b>9</b>	<b>5</b>	<b>9</b>	<b>5</b>	<b>1</b>	<b>3</b>	<b>200.0</b>					<b>2</b>	<b>3</b>		<b>1</b>		<b>1</b>	
<b>ОБЛАСТЬ</b>	<b>332</b>	<b>322</b>	<b>-3.0</b>	<b>14</b>	<b>52</b>	<b>4</b>	<b>31</b>	<b>282</b>	<b>260</b>	<b>187</b>	<b>178</b>	<b>180</b>	<b>155</b>	<b>224</b>	<b>236</b>	<b>5.4</b>	<b>14</b>	<b>52</b>	<b>4</b>	<b>31</b>	<b>183</b>	<b>192</b>	<b>112</b>	<b>126</b>	<b>105</b>	<b>103</b>	

**СВЕДЕНИЯ О ЗАРЕГИСТРИРОВАННЫХ, РАСКРЫТЫХ И НЕРАСКРЫТЫХ ПРЕСТУПЛЕНИЯХ**

за 10 мес. 2019 года

	Убийства												Умышл. причинение тяжк. вреда здоровью												Изнасилование																	
	Зарегистри- ровано		+/- %	Окончено		Приост. пп.1-3		С личн. в про- изв.	Окончено. сов. на бытовой почве		+/- %	Удельный вес		Зарегистри- ровано		+/- %	Окончено		Приост. пп.1-3		Удельный вес		В т.ч. ч.4		+/- %	Окончено		Приост. пп.1-3		С личн. в про- изв.	Зарегистри- ровано		+/- %	Окончено		Приост. пп.1-3		С личн. в про- изв.	Удельный вес			
	2018	2019		2018	2019	2018	2019		2018	2019		2018	2019	2018	2019		2018	2019	2018	2019	2018	2019	2018	2019		2018	2019	2018	2019		2018	2019		2018	2019	2018	2019		2018	2019	2018	2019
	2018	2019		2018	2019	2018	2019	2018	2019		2018	2019	2018	2019	2018	2019	2018	2019	2018	2019	2018	2019	2018	2019	2018	2019	2018	2019	2018	2019	2018	2019	2018	2019	2018	2019	2018	2019				
ДЗЕРЖИНСКИЙ	4	4		5	2			2	1	1		100.0	100.0	21	18	-14.3	19	14			100.0	100.0	5	8	60.0	4	6			2	1	4	300.0	3				3	100.0			
ЗАВОЛЖСКИЙ	4	10	150.0	1	7			1		3	100.0	100.0	100.0	19	12	-36.8	10	13	2			83.3	100.0	2	2		2	3	2													
КИРОВСКИЙ														4	7	75.0	2	2				100.0	100.0	1	100.0							4	100.0		1			1	100.0			
КРАСНОПЕРЕКОПСКИЙ	5	2	-60.0	3	1				1		100.0	100.0	100.0	7	12	71.4	4	5				100.0	100.0	1	5	400.0	2	2			1	2		100.0		3					100.0	
ЛЕНИНСКИЙ	5	1	-80.0	2				1	2		100.0	100.0		8	5	-37.5	8	5		2		100.0	71.4	1	100.0	1			1													
ФРУНЗЕНСКИЙ	4	3	-25.0	2	4			2	1	2	100.0	100.0	100.0	25	12	-52.0	15	15	1	1		93.8	93.8	8	3	-62.5	5	6			2	1	4	300.0		3			3	100.0		
ЯРОСЛАВЛЬ	22	20	-9.1	13	14			6	5	6	20.0	100.0	100.0	84	66	-21.4	58	54	3	3		95.1	94.7	18	18		14	17	2	1	5	4	12	200.0	3	7			7	100.0	100.0	
РЫБИНСКОЕ	13	10	-23.1	14			1	3	4		100.0	100.0		33	35	6.1	27	28	1			96.4	100.0	8	8		7	5			2	3	4	33.3	2	4				100.0	100.0	
ПЕРЕСЛАВСКИЙ	3	1	-66.7	1				1	1		100.0	100.0		9	6	-33.3	8	8				100.0	100.0	2	1	-50.0	2				1	3		100.0	3					100.0		
РОСТОВСКИЙ	4	4		2	2			1	2	1	-50.0	100.0	100.0	6	9	50.0	5	6				100.0	100.0	1	3	200.0	1	2			1		3	100.0		1			2	100.0		
УГЛИЧСКИЙ	3	1	-66.7	1	1				1		100.0	100.0	100.0	8	16	100.0	6	6		1		100.0	85.7	4	1	-75.0	2	1		1	1											
БОЛЬШЕСЕЛЬСКОЕ														2	1	-50.0	1					100.0		1	100.0	1					1		100.0									
БОРИСОГЛЕБСКОЕ	1		100.0	1					1		100.0	100.0		3	2	-33.3	3	1				100.0	100.0	1	100.0	1					1		100.0	1						100.0		
БРЕЙТОВСКОЕ	1	1		1	1						100.0	100.0		1	100.0		1					100.0																				
ГАВРИЛОВ-ЯМСКИЙ		1	100.0					1						2	4	100.0	5	3				100.0	100.0	1	1		1															
ДАНИЛОВСКИЙ	1		100.0	1					1		100.0	100.0		3	5	66.7	1	4				100.0	100.0		4	100.0		3			1		1	100.0					1			
ЛЮБИМСКОЕ		1	100.0		1							100.0		2	2		2	3				100.0	100.0	1	100.0	1									1					100.0		
МЫШКИНСКОЕ	2	2		1	1		1			1	100.0	100.0	50.0	2	1	-50.0	2	1				100.0	100.0																			
НЕКОУЗСКИЙ																																	1		100.0	1					100.0	
НЕКРАСОВСКИЙ	2		100.0	1			1				100.0			2	2		3					100.0		1	100.0	2					1	100.0										
ПЕРВОМАЙСКОЕ	2	1	-50.0	1							100.0			3	3		3	4				100.0	100.0	2	100.0	2	1															
ПОШЕХОНСКИЙ	1	3	200.0	1	1			1	1	1		100.0	100.0	1		100.0	2	1				100.0	100.0																			
ТУТАЕВСКИЙ	3	4	33.3	3	3				1	1		100.0	100.0	3	8	166.7	2	5				100.0	100.0	1	2	100.0	1	1			1	1		100.0	1					100.0		
ЯРОСЛАВСКИЙ	5	8	60.0	2	3		1	1	1	1		100.0	75.0	11	5	-54.5	5	3				100.0	100.0	2	4	100.0	1	3			1		2	100.0		2					100.0	
ОБЛАСТЬ	63	57	-9.5	43	27		4	14	18	11	-38.9	100.0	87.1	174	166	-4.6	133	128	4	4		97.1	97.0	43	42	-2.3	36	33	2	2	13	14	23	64.3	12	14			10	100.0	100.0	

СВЕДЕНИЯ О ЗАРЕГИСТРИРОВАННЫХ, РАСКРЫТЫХ И НЕРАСКРЫТЫХ ПРЕСТУПЛЕНИЯХ

за 10 мес. 2019 года

	ст.132 Насильственные действия сексуального характера									ст.133 Понуждение к действиям сексуального характера						ст.134 Половое сношение и иные действия секс. характера с лицом, не достигшим 16 лет						ст.135 Развратные действия						Тяжк. и особо тяжк. преступл. сов. на бытовой почве															
	Зарегистрировано		+/- %	ст.132 с лицом в про извод стве		Окончено		Приостановлено		Удельный вес		Зарегистрировано		+/- %	ст.133 с лицом в про извод стве		Окончено		Приостановлено		Удельный вес		Зарегистрировано		+/- %	ст.135 с лицом в про извод стве				Окончено		Приостановлено											
	2018	2019		2018	2019	2018	2019	2018	2019	2018	2019	2018	2019		2018	2019	2018	2019	2018	2019	2018	2019	2018	2019		2018	2019			2018	2019	2018	2019	2018	2019								
ДЗЕРЖИНСКИЙ	1	8	700.0	4	2		1	1	66.7														2	100.0	1	2	5			100.0	100.0	1		-100.0		2				8	10		
ЗАВОЛЖСКИЙ	3	1	-66.7		1	1			100.0	100.0	1		-100.0		1								1	-100.0		1			100.0			2	100.0	1	1	2	1	1	1	7			
КИРОВСКИЙ	5		-100.0		3	2			100.0	100.0													1	-100.0																2			
КРАСНОПЕРЕКОПСКИЙ	3	8	166.7	2	2	11			100.0	100.0													3	100.0		3			100.0											2	1		
ЛЕНИНСКИЙ	2		-100.0			2				100.0																	1		100.0	1	2	100.0				3			2	2			
ФРУНЗЕНСКИЙ	4	4		1	2	5			100.0	100.0	1		-100.0										2	-100.0	1	4			100.0		7	4	-42.9	1	1	3			9	6			
ЯРОСЛАВЛЬ	18	21	16.7	7	10	21	1	1	90.9	95.5	2		-100.0		1	1							4	5	25.0	2	7	9		100.0	100.0	10	8	-20.0	2	4	9	1	1	22	28		
РЫБИНСКОЕ	1	5	400.0	4	3	1			100.0	100.0													2	4	100.0		2	4		100.0	100.0	3		-100.0		1		1	13	9			
ПЕРЕСЛАВСКИЙ	1		-100.0		3				100.0														2	4	100.0	1	4	3		100.0	100.0	2	2			2	2			3	1		
РОСТОВСКИЙ	1		-100.0																				3	1	-66.7		4	1		100.0	100.0	2		-100.0		1				3	4		
УГЛИЧСКИЙ					1				100.0														1	1			1	1		100.0	100.0							1	1	3	1		
БОЛЬШЕСЕЛЬСКОЕ	1		-100.0																																								
БОРИСОГЛЕБСКОЕ																																									4		
БРЕЙТОВСКОЕ																																										1	
ГАВРИЛОВ-ЯМСКИЙ	1	1			1				100.0																																2	1	
ДАНИЛОВСКИЙ		2	100.0	1	1	1			100.0	100.0																	1			100.0											1		
ЛЮБИМСКОЕ	1		-100.0		1	1			100.0	100.0																					1	-100.0				1				1	2		
МЫШКИНСКОЕ																																									1	1	
НЕКОУЗСКИЙ	1		-100.0		1				100.0																						1	100.0				1							
НЕКРАСОВСКИЙ		1	100.0	1																			1	1				2		100.0								1			1		
ПЕРВОМАЙСКОЕ	1		-100.0																																						2	1	
ПОШЕХОНСКИЙ																								1	2	100.0		1	2		100.0	100.0									2	1	
ТУТАЕВСКИЙ																								1	-100.0		1			100.0								1				2	2
ЯРОСЛАВСКИЙ	1		-100.0		2	1			100.0	100.0													1	1					1	100.0					-100.0		5				1	3	
ОБЛАСТЬ	27	30	11.1	13	23	25	1	1	95.8	96.2	2		-100.0		1	1							16	19	18.8	3	22	22		1	100.0	95.7	19	11	-42.1	2	13	17	1	3	61	55	



СВЕДЕНИЯ О ЗАРЕГИСТРИРОВАННЫХ, РАСКРЫТЫХ И НЕРАСКРЫТЫХ ПРЕСТУПЛЕНИЯХ

за 10 мес. 2019 года

	Кражи											Кража трансп. средства											Неправом. завладение трансп. средством																		
	Зарегистри- ровано		+/- %	Окончено		Приост. пл.1-3		С личн. в про- изв.	Удельный вес		Зарегистри- ровано		+/- %	158 тыс. с лицом в пр-ве	Окончено		Приост. пл.1-3		Удельный вес		В т.ч. автомашин	+/- %	158 тыс. с лицом в пр-ве	Окончено		Приост. пл.1-3		Удельный вес		Зарегистри- ровано		+/- %	166 тыс. с лицом в пр-ве	Окончено		Приост. пл.1-3		Удельный вес			
	2018	2019		2018	2019	2018	2019		2018	2019	2018	2019			2018	2019	2018	2019	2018	2019				2018	2019	2018	2019	2018	2019	2018	2019			2018	2019	2018	2019	2018	2019	2018	2019
	2018	2019	2018	2019	2018	2019	2018	2019	2018	2019	2018	2019	2018	2019	2018	2019	2018	2019	2018	2019	2018	2019	2018	2019	2018	2019	2018	2019	2018	2019	2018	2019	2018	2019	2018	2019	2018	2019			
ДЗЕРЖИНСКИЙ	785	751	-4.3	229	176	584	459	84	28.2	27.7	41	35	-14.6		12	13	30	21	28.6	38.2	32	32			10	12	26	20	27.8	37.5	21	15	-28.6	4	13	13	4	1	76.5	92.9	
ЗАВОЛЖСКИЙ	447	534	19.5	91	96	314	350	82	22.5	21.5	10	9	-10.0	1	3		11	9	21.4		6	6		1	3	7	6	30.0		4	11	175.0	3	3	4	2	3	60.0	57.1		
КИРОВСКИЙ	341	343	0.6	105	78	197	202	84	34.8	27.9	4	14	250.0	1	1		4	11	20.0		3	14	366.7	1	1	3	11	25.0		1	4	300.0	1	1	1		2	100.0	33.3		
КРАСНОПЕРЕКОПСКИЙ	269	262	-2.6	60	65	186	172	38	24.4	27.4	8	16	100.0	2	4	1	15	12	21.1	7.7	5	11	120.0		4	1	12	10	25.0	9.1	5	15	200.0	9	2	2	1	4	66.7	33.3	
ЛЕНИНСКИЙ	265	307	15.8	73	76	194	233	24	27.3	24.6	10	12	20.0		3	4	6	8	33.3	33.3	9	10	11.1		3	4	5	7	37.5	36.4	4	3	-25.0	1	2	1	2	2	50.0	33.3	
ФРУНЗЕНСКИЙ	483	625	29.4	94	84	365	390	96	20.5	17.7	32	25	-21.9	4	5	6	26	16	16.1	27.3	31	23	-25.8	4	5	5	25	15	16.7	25.0	17	15	-11.8	6	3	3	7	8	30.0	27.3	
ЯРОСЛАВЛЬ	2590	2822	9.0	652	575	1840	1806	408	26.2	24.1	105	111	5.7	8	28	24	92	77	23.3	23.8	86	96	11.6	6	26	22	78	69	25.0	24.2	52	63	21.2	24	24	24	16	20	60.0	54.5	
РЫБИНСКОЕ	1179	1171	-0.7	339	292	679	688	124	33.3	29.8	26	29	11.5	4	8	9	17	16	32.0	36.0	13	18	38.5	1	5	6	5	8	50.0	42.9	23	24	4.3	12	9	15	5	9	64.3	62.5	
ПЕРЕСЛАВСКИЙ	419	297	-29.1	123	114	227	180	18	35.1	38.8	24	15	-37.5		3	4	18	14	14.3	22.2	10	11	10.0		2	3	8	8	20.0	27.3	11	11		1	7	9	5	2	58.3	81.8	
РОСТОВСКИЙ	386	338	-12.4	137	110	204	175	54	40.2	38.6	15	15		4	2	3	14	8	12.5	27.3	8	5	-37.5		1	1	7	4	12.5	20.0	16	13	-18.8	3	6	12	8	1	42.9	92.3	
УГЛИНСКИЙ	338	355	5.0	82	73	221	168	41	27.1	30.3	17	19	11.8	1	3		12	9	20.0		5	8	60.0	1	1	4	3	20.0		11	9	-18.2	5	10	1	1	2	90.9	33.3		
БОЛЬШЕСЕЛЬСКОЕ	80	79	-1.3	25	14	37	44	17	40.3	24.1		9	100.0	7			2										1			1	4	300.0	2		1	1	1		50.0		
БОРИСОГЛЕБСКОЕ	75	54	-28.0	31	42	22	24	3	58.5	63.6																				5	5		2	6	3			100.0	100.0		
БРЕЙТОВСКОЕ	32	30	-6.3	20	21	11	12	2	64.5	63.6	1	4	300.0				2	5				1	2	100.0			2	3			2	1	-50.0		1	1			100.0	100.0	
ГАВРИЛОВ-ЯМСКИЙ	131	124	-5.3	67	40	75	88	5	47.2	31.3		5	100.0				1	4									1	2			3	3		3	4	3	1	50.0	80.0		
ДАНИЛОВСКИЙ	138	141	2.2	53	50	94	88	11	36.1	36.2	3	2	-33.3				3	2				1	-100.0			1	1			8	2	-75.0	1	6	3		1	100.0	75.0		
ЛЮБИМСКОЕ	46	43	-6.5	19	15	20	18	3	48.7	45.5	1		-100.0				2													2	100.0		1	2				100.0	100.0		
МЫШКИНСКОЕ	39	46	17.9	17	19	25	19	2	40.5	50.0	5	2	-60.0				6	2				1	1				2	1			2	2		1	2			100.0	100.0		
НЕКОУЗСКИЙ	97	98	1.0	47	45	25	46	14	65.3	49.5	10	2	-80.0		7	1	4	1	63.6	50.0	4	1	-75.0			3	2	1	60.0		4	3	-25.0	1	4	2			100.0	100.0	
НЕКРАСОВСКИЙ	125	121	-3.2	43	33	56	97	17	43.4	25.4	5	7	40.0	1		2	3	4		33.3	2	2					1	2			2	5	150.0		3	3			100.0		
ПЕРВОМАЙСКОЕ	31	47	51.6	8	27	16	20	3	33.3	57.4																				2	-100.0		2	1			100.0	100.0			
ПОШЕХОНСКИЙ	72	76	5.6	21	21	45	40	9	31.8	34.4		3	100.0				1												1	2	100.0		1	2			100.0	100.0			
ТУТАЕВСКИЙ	295	337	14.2	109	152	140	172	41	43.8	46.9	9	8	-11.1	1	4		8	10	33.3		7	4	-42.9			3	7	5	30.0		6	7	16.7	3	2	2	2	1	50.0	66.7	
ЯРОСЛАВСКИЙ	481	552	14.8	104	143	327	358	41	24.1	28.5	15	13	-13.3		3	5	10	11	23.1	31.3	7	6	-14.3			2	4	6	6	25.0	40.0	11	6	-45.5	3	7	3	3	1	70.0	75.0
ОБЛАСТЬ	6554	6731	2.7	1897	1786	4064	4043	813	31.8	30.6	236	244	3.4	26	58	48	192	166	23.2	22.4	145	159	9.7	8	43	36	124	114	25.7	24.0	160	162	1.3	57	90	90	47	39	65.7	69.8	

СВЕДЕНИЯ О ЗАРЕГИСТРИРОВАННЫХ, РАСКРЫТЫХ И НЕРАСКРЫТЫХ ПРЕСТУПЛЕНИЯХ

за 10 мес. 2019 года

	Кражи с проникновением										В т.ч. из квартир, частн. домов										В т.ч. из баз, складов, магазинов										Вымогательство						
	Зарегистри- ровано		+/- %	Окончено		Приост. пп.1-3		С личн. в про- изв.	Удельный вес		Зарегистри- ровано		+/- %	Окончено		Приост. пп.1-3		С личн. в про- изв.	Удельный вес		Зарегистри- ровано		+/- %	Окончено		Приост. пп.1-3		Зарегистри- ровано	+/- %	Окончено		Приост. пп.1-3					
	2018	2019		2018	2019	2018	2019		2018	2019	2018	2019		2018	2019	2018	2019		2018	2019	2018	2019		2018	2019	2018	2019			2018	2019	2018	2019	2018	2019	2018	2019
	2018	2019		2018	2019	2018	2019		2018	2019	2018	2019		2018	2019	2018	2019		2018	2019	2018	2019		2018	2019	2018	2019	2018	2019	2018	2019	2018	2019				
ДЗЕРЖИНСКИЙ	116	97	-16.4	36	23	80	61	17	31.0	27.4	16	14	-12.5	6	5	8	4	1	42.9	55.6	28	27	-3.6	12	5	18	17	5	40.0	22.7	2	5	150.0	1	1	1	
ЗАВОЛЖСКИЙ	105	131	24.8	31	21	78	89	31	28.4	19.1	30	14	-53.3	16	4	16	15	3	50.0	21.1	9	7	-22.2	5	2	5	6	4	50.0	25.0	13	3	-76.9	6	1	8	1
КИРОВСКИЙ	39	36	-7.7	18	16	25	30	5	41.9	34.8	6	2	-66.7	2	1	2	3		50.0	25.0	10	9	-10.0	3	5	7	5	3	30.0	50.0		4	100.0			1	3
КРАСНОПЕРЕКОПСКИЙ	65	59	-9.2	7	9	53	58	3	11.7	13.4	14	11	-21.4	2	4	11	12	1	15.4	25.0	7	1	-85.7	2	1	5		28.6	100.0		1	100.0				1	
ЛЕНИНСКИЙ	30	56	86.7	15	12	20	43	4	42.9	21.8	3	13	333.3	4	3	3	10		57.1	23.1	13	11	-15.4	5	3	5	8	2	50.0	27.3	3		100.0	2			1
ФРУНЗЕНСКИЙ	87	85	-2.3	22	9	69	54	12	24.2	14.3	24	30	25.0	7	5	11	19	6	38.9	20.8	14	11	-21.4	3		14	5	3	17.6		5	17	240.0		14	6	6
ЯРОСЛАВЛЬ	442	464	5.0	129	90	325	335	72	28.4	21.2	93	84	-9.7	37	22	51	63	11	42.0	25.9	81	66	-18.5	30	16	54	41	17	35.7	28.1	23	30	30.4	9	16	16	12
РЫБИНСКОЕ	377	286	-24.1	115	75	215	187	24	34.8	28.6	86	55	-36.0	50	19	29	26	6	63.3	42.2	21	21		2	10	11	8	4	15.4	55.6	7	4	-42.9			7	3
ПЕРЕСЛАВСКИЙ	193	103	-46.6	55	37	111	64	7	33.1	36.6	40	21	-47.5	13	7	19	11	2	40.6	38.9	10	15	50.0	3	5	7	8		30.0	38.5							
РОСТОВСКИЙ	168	165	-1.8	72	65	90	77	33	44.4	45.8	58	81	39.7	21	32	37	23	17	36.2	58.2	17	10	-41.2	11	1	13	6	4	45.8	14.3	3		100.0	1		3	
УГЛИЧСКИЙ	133	130	-2.3	24	35	84	51	14	22.2	40.7	34	37	8.8	10	23	14	9		41.7	71.9	5	14	180.0			3	6	1			1	1			1	1	
БОЛЬШЕСЕЛЬСКОЕ	53	41	-22.6	18	5	24	30	5	42.9	14.3	15	7	-53.3	2	1	9	4	1	18.2	20.0	3	3		1		1	1	100.0									
БОРИСОГЛЕБСКОЕ	59	26	-55.9	25	26	14	15	1	64.1	63.4	9	10	11.1	5	10		2		100.0	83.3	7	2	-71.4	1	1	2	1		33.3	50.0							
БРЕЙТОВСКОЕ	19	17	-10.5	15	12	4	7		78.9	63.2	6	8	33.3	5	9	2			71.4	100.0	2	2		2		1	1		66.7								
ГАВРИЛОВ-ЯМСКИЙ	53	43	-18.9	22	7	32	43	1	40.7	14.0	14	10	-28.6	8	4	3	7		72.7	36.4	6	4	-33.3			6	4				3	100.0		2			
ДАНИЛОВСКИЙ	65	62	-4.6	30	31	41	31	7	42.3	50.0	25	17	-32.0	15	10	14	10	1	51.7	50.0	4	6	50.0	1	5	2	3	33.3	62.5								
ЛЮБИМСКОЕ	27	21	-22.2	10	7	11	10	1	47.6	41.2	12	12		8	2	7	6	1	53.3	25.0	6	3	-50.0	1			2	100.0									
МЫШКИНСКОЕ	20	28	40.0	7	11	17	11	1	29.2	50.0	3	10	233.3	2	5	3	3	1	40.0	62.5	6	6		3	3	4	2		42.9	60.0		1	100.0		1		
НЕКОУЗСКИЙ	47	52	10.6	20	21	19	30	6	51.3	41.2	9	11	22.2	2	4	3	7		40.0	36.4	5	6	20.0	2	2	1	4	1	66.7	33.3							
НЕКРАСОВСКИЙ	58	59	1.7	22	16	29	46	13	43.1	25.8	9	10	11.1	3	4	4	11	1	42.9	26.7	3	5	66.7	2	2	2	1	3	50.0	66.7							
ПЕРВОМАЙСКОЕ	15	13	-13.3	3	8	8	8		27.3	50.0	8	3	-62.5	1		3	1		25.0		2	2		2	2	1		66.7	100.0								
ПОШЕХОНСКИЙ	42	41	-2.4	11	12	24	18	5	31.4	40.0	23	19	-17.4	7	6	15	8	2	31.8	42.9	1	6	500.0	1			2	1	100.0								
ТУТАЕВСКИЙ	101	109	7.9	37	29	60	64	5	38.1	31.2	20	14	-30.0	11	3	11	7	1	50.0	30.0	4	4		2		4	4		33.3		4	1	-75.0		3	1	1
ЯРОСЛАВСКИЙ	266	247	-7.1	43	66	189	189	10	18.5	25.9	38	24	-36.8	11	11	19	12	2	36.7	47.8	9	11	22.2	2	6	10	4	1	16.7	60.0	2		100.0		1	1	1
ОБЛАСТЬ	2138	1907	-10.8	658	553	1297	1216	205	33.7	31.3	502	433	-13.7	211	172	243	210	46	46.5	45.0	192	186	-3.1	66	53	121	98	33	35.3	35.1	40	40		10	23	29	18

СВЕДЕНИЯ О ЗАРЕГИСТРИРОВАННЫХ, РАСКРЫТЫХ И НЕРАСКРЫТЫХ ПРЕСТУПЛЕНИЯХ

за 10 мес. 2019 года

	Мошенничество										Незаконный оборот оружия												
	Зарегистрировано		+/- %	Окончено		Приост. пп.1-3		С личн. в произв.	Удельный вес		Зарегистрировано		+/- %	в пр-ве с лицом оборот оруж	Окончено		Приост. пп.1-3		Удельный вес		1040		+/- %
	2018	2019		2018	2019	2018	2019		2018	2019	2018	2019			2018	2019	2018	2019	2018	2019	2018	2019	
ДЗЕРЖИНСКИЙ	123	199	61.8	14	9	125	135	12	10.1	6.3	5	10	100.0	3	4	3	5	100.0	37.5	3	1	-66.7	
ЗАВОЛЖСКИЙ	112	141	25.9	4	33	93	98	14	4.1	25.2	4	7	75.0	1	3	5	1	3	75.0	62.5	2	3	50.0
КИРОВСКИЙ	147	192	30.6	62	32	75	60	50	45.3	34.8	2	8	300.0	1	2	7	4	100.0	63.6	2	3	50.0	
КРАСНОПЕРЕКОПСКИЙ	42	74	76.2	9	16	42	37	14	17.6	30.2	1	5	400.0	3	1		2	100.0		1		-100.0	
ЛЕНИНСКИЙ	59	94	59.3	4	26	73	61	11	5.2	29.9	7	7			7	8	1	87.5	100.0	6	1	-83.3	
ФРУНЗЕНСКИЙ	126	229	81.7	15	21	169	126	35	8.2	14.3	3	6	100.0	2	1	3	2	1	33.3	75.0	1	2	100.0
ЯРОСЛАВЛЬ	609	929	52.5	108	137	577	517	136	15.8	20.9	22	43	95.5	10	18	26	4	15	81.8	63.4	15	10	-33.3
РЫБИНСКОЕ	273	337	23.4	61	58	192	220	45	24.1	20.9	17	11	-35.3	1	15	11	2	2	88.2	84.6	11	6	-45.5
ПЕРЕСЛАВСКИЙ	96	133	38.5	22	33	55	72	9	28.6	31.4	11	16	45.5	1	3	17	3	5	50.0	77.3	2	15	650.0
РОСТОВСКИЙ	66	76	15.2	16	10	41	55	7	28.1	15.4	11	4	-63.6	1	8	4	2		80.0	100.0	5	2	-60.0
УГЛИЧСКИЙ	66	79	19.7	27	5	45	42	13	37.5	10.6	7	11	57.1		5	8	1	3	83.3	72.7	3	4	33.3
БОЛЬШЕСЕЛЬСКОЕ	4	16	300.0	4	2	3	16		57.1	11.1	8	1	-87.5		8	1			100.0	100.0	5	1	-80.0
БОРИСОГЛЕБСКОЕ	3	7	133.3		1	2	6			14.3	3	4	33.3	2	4	2			100.0	100.0	2		-100.0
БРЕЙТОВСКОЕ	2	6	200.0	2	1	1	3		66.7	25.0	3	2	-33.3		3	2		1	100.0	66.7	3	2	-33.3
ГАВРИЛОВ-ЯМСКИЙ	22	21	-4.5	3	3	21	16	3	12.5	15.8	3	4	33.3		3	3	1		100.0	75.0	3	2	-33.3
ДАНИЛОВСКИЙ	23	26	13.0	4	4	14	18	1	22.2	18.2	9	3	-66.7		7	4	1		87.5	100.0	2	4	100.0
ЛЮБИМСКОЕ	8	9	12.5	2	2	3	5		40.0	28.6	1	2	100.0	1	1	1			100.0	100.0	1	1	
МЫШКИНСКОЕ	4	5	25.0		2	4	2	1		50.0	3	2	-33.3		4			2	100.0		2		-100.0
НЕКОУЗСКИЙ	3	14	366.7	2	9	3	7		40.0	56.3	6	2	-66.7		7	1		1	100.0	50.0	3	1	-66.7
НЕКРАСОВСКИЙ	41	24	-41.5	4	2	17	15	2	19.0	11.8	4	2	-50.0			3		1		75.0		3	100.0
ПЕРВОМАЙСКОЕ	2	4	100.0	1	1		2	1	100.0	33.3	1	4	300.0		1	3		1	100.0	75.0	1	1	
ПОШЕХОНСКИЙ	17	10	-41.2	7	2	8	4	1	46.7	33.3	2	2			2	2			100.0	100.0	2		-100.0
ТУТАЕВСКИЙ	74	121	63.5	24	33	31	66	11	43.6	33.3	5	6	20.0	4	3	4			100.0	100.0	1	3	200.0
ЯРОСЛАВСКИЙ	57	59	3.5	6	8	46	52	5	11.5	13.3	7	1	-85.7	1	6	2	1		85.7	100.0	3	1	-66.7
ОБЛАСТЬ	1370	1876	36.9	293	313	1063	1118	235	21.6	21.9	123	120	-2.4	21	98	94	14	32	87.5	74.6	64	56	-12.5

СВЕДЕНИЯ О ЗАРЕГИСТРИРОВАННЫХ, РАСКРЫТЫХ И НЕРАСКРЫТЫХ ПРЕСТУПЛЕНИЯХ

за 10 мес. 2019 года

	Грабежи														Разбои																					
	Зарегистрировано		+/- %	Окончено		Приост. пп.1-3		С личн. в про-изв.	Удельный вес		В т.ч. с проникновением		+/- %	Окончено		Приост. пп.1-3		С личн. в про-изв.	Удельный вес		В т.ч. с проникновением		+/- %	Окончено		Приост. пп.1-3		С личн. в про-изв.								
	2018	2019		2018	2019	2018	2019		2018	2019	2018	2019		2018	2019	2018	2019		2018	2019	2018	2019		2018	2019	2018	2019		2018	2019	2018	2019	2018	2019		
ДЗЕРЖИНСКИЙ	84	76	-9.5	56	29	31	31	12	64.4	48.3		1	100.0	2				19	16	-15.8	8	9	9	12	2	47.1	42.9	2		100.0						
ЗАВОЛЖСКИЙ	44	53	20.5	31	19	18	21	15	63.3	47.5				2				1	8	700.0		3	3	4		42.9		1	100.0		1					
КИРОВСКИЙ	28	37	32.1	17	16	9	15	13	65.4	51.6								8		100.0	5		1			83.3										
КРАСНОПЕРЕКОПСКИЙ	25	20	-20.0	13	16	6	4	5	68.4	80.0								8	2	-75.0	7	3	1			87.5	100.0	1	1			2				
ЛЕНИНСКИЙ	35	40	14.3	28	27	14	12	6	66.7	69.2	1		100.0					7	3	-57.1	3	3	1	2		75.0	60.0	1		100.0						
ФРУНЗЕНСКИЙ	68	84	23.5	30	26	35	27	27	46.2	49.1	2	4	100.0	1	1	3		3	5	5		7	2	4	2	3	63.6	50.0								
ЯРОСЛАВЛЬ	284	310	9.2	175	133	113	110	78	60.8	54.7	3	5	66.7	5	1	3		3	48	34	-29.2	30	20	19	20	5	61.2	50.0	4	2	-50.0		3			
РЫБИНСКОЕ	106	78	-26.4	48	43	35	18	30	57.8	70.5	3	2	-33.3	3	4	1		1	11	9	-18.2	9	6	2	1	2	81.8	85.7	1		100.0	1				
ПЕРЕСЛАВСКИЙ	17	23	35.3	14	18	2	5	6	87.5	78.3	4	3	-25.0	3				2	3	2	-33.3	1	3	2	1		33.3	75.0		1	100.0		1			
РОСТОВСКИЙ	35	25	-28.6	32	16	6	3	9	84.2	84.2		4	100.0			1	1	1	2	1	-50.0	1				100.0										
УГЛИЧСКИЙ	15	13	-13.3	17	14	3	3		85.0	82.4								1	1			2				100.0										
БОЛЬШЕСЕЛЬСКОЕ	4	4		2	4	1			66.7	100.0																										
БОРИСОГЛЕБСКОЕ	7	6	-14.3	6	6				100.0	100.0	1		100.0					1		100.0			1													
БРЕЙТОВСКОЕ	1	2	100.0		1				100.0		1	1										1				100.0										
ГАВРИЛОВ-ЯМСКИЙ	12	11	-8.3	18	10	2		2	90.0	100.0	2	1	-50.0	2	1				1	100.0	3	1			1	100.0	100.0									
ДАНИЛОВСКИЙ	3	4	33.3	2	2	1	1		66.7	66.7		1	100.0					1		100.0	1					100.0										
ЛЮБИМСКОЕ	3		100.0	3					100.0																											
МЫШКИНСКОЕ	1		100.0															1		100.0			1													
НЕКОУЗСКИЙ	1	1				1	1					1	100.0			1	1		1	100.0		1				100.0										
НЕКРАСОВСКИЙ	5	5		1	4		1	1	100.0	80.0	1		100.0	1				2		100.0	2					100.0										
ПЕРВОМАЙСКОЕ	2	4	100.0	1	3		1		100.0	75.0								1		100.0			1								1					
ПОШЕХОНСКИЙ		4	100.0		4	1		1	100.0			1	100.0		1			3	1	-66.7	1					100.0		1	1							
ТУТАЕВСКИЙ	35	37	5.7	32	24	3	2	15	91.4	92.3		2	100.0				2	1	2	100.0	6		2	1	1	100.0		1	100.0					1		
ЯРОСЛАВСКИЙ	13	3	-76.9	7	1	6	2	1	53.8	33.3	2		100.0	1		1		2	4	100.0	2	2	1	1	1	66.7	66.7		1	100.0	1			1		
ОБЛАСТЬ	544	530	-2.6	358	283	174	147	143	67.3	65.8	17	21	23.5	15	7	7	2	9	77	56	-27.3	59	33	27	25	10	68.6	56.9	7	6	-14.3	2	4	1	1	1

СВЕДЕНИЯ О ЗАРЕГИСТРИРОВАННЫХ, РАСКРЫТЫХ И НЕРАСКРЫТЫХ ПРЕСТУПЛЕНИЯХ

за 10 мес. 2019 года

	Ст. 264 Нарушение ПДД и эксплуатации ТС											Ст. 326 Подделка или уничт. идентиф. номера ТС					Ст. 213 Хулиганство					Ст. 207 Ложное сообщение о тер. акте													
	Зареги- стри- ровано		+/- %	Окончено		Приостан. пп. 1-3		С личн в пр оизв.	В т. числе со смерт.		+/- %	Зареги- стри- ровано		+/- %	Окончено		Приостан пп. 1-3		Сличн в. про извод	Зареги- стри- ровано		+/- %	Окончено		Приостан пп. 1-3										
	2018	2019		2018	2019	2018	2019		2018	2019		2018	2019		2018	2019	2018	2019		2018	2019		2018	2019	2018	2019	2018	2019	2018	2019	2018	2019			
	2018	2019		2018	2019	2018	2019	2018	2019		2018	2019		2018	2019	2018	2019	2018	2019		2018	2019		2018	2019	2018	2019	2018	2019						
ДЗЕРЖИНСКИЙ	11	9	-18.2	10	8		1	4	4	1	-75.0									2		-100.0			2		1	4	300.0	1		2	1		
ЗАВОЛЖСКИЙ	3	8	166.7	3	7		1	2		3	100.0									1		-100.0		1	1	1	2	100.0	2			2			
КИРОВСКИЙ	6	2	-66.7	6	3			2												1	2	100.0			1		2	2				4			
КРАСНОПЕРЕКОПСКИЙ	4	10	150.0	3	8			4	1	1		5	17	240.0		7	1	9								2	4	100.0	1	1		4			
ЛЕНИНСКИЙ	6	2	-66.7	4	2	1		1	1	1										2		-100.0	1			2	2		1		3	2			
ФРУНЗЕНСКИЙ	7	5	-28.6	7	6		1													4		-100.0	2				8	100.0				3			
ЯРОСЛАВЬ	37	36	-2.7	33	34	1	3	13	6	6		5	17	240.0		7	3	9		10	2	-80.0	3		4	1	8	22	175.0	5	1	5	16		
РЫБИНСКОЕ	24	21	-12.5	15	16	3	2	9	10	4	-60.0	3	3				2	4		1	1				1	1	1	1		1	1				
ПЕРЕСЛАВСКИЙ	19	15	-21.1	15	11	2	3	4	9	4	-55.6	1	1								1	100.0			1	1	1	1		1	1				
РОСТОВСКИЙ	12	16	33.3	7	13	2	5	3	4	12	200.0		3	100.0																					
УГЛИЧСКИЙ	7	7		7		4	4	1	3		-100.0	1	1				2	1		1	1		1												
БОЛЬШЕСЕЛЬСКОЕ	1	2	100.0	4	2				1	1																									
БОРИСОГЛЕБСКОЕ	3		-100.0	1	1	1			2		-100.0																								
БРЕЙТОВСКОЕ	2	1	-50.0	2	1				1		-100.0																								
ГАВРИЛОВ-ЯМСКИЙ	2	2		4	2				1	1											1	100.0		1											
ДАНИЛОВСКИЙ	6	8	33.3	3	4	2	1	2	5	3	-40.0	1	2	100.0		1	1	1		1		-100.0	1	1											
ЛЮБИМСКОЕ	3	1	-66.7	1	3				2		-100.0																								
МЫШКИНСКОЕ	1	1		1																	1	-100.0													
НЕКОУЗСКИЙ		1	100.0	1																															
НЕКРАСОВСКИЙ	5	4	-20.0	2	4	1	2	1	3	200.0											1	-100.0	1												
ПЕРВОМАЙСКОЕ	4	1	-75.0	3	3				2	1	-50.0																								
ПОШЕХОНСКИЙ					1		1					1		-100.0				1																	
ТУТАЕВСКИЙ	5	2	-60.0	3	3				2		-100.0	2		-100.0						1	1			2	1										
ЯРОСЛАВСКИЙ	10	23	130.0	10	17	1	2	7	3	10	233.3		2	100.0	1								1				1	100.0		1					
ОБЛАСТЬ	141	141		112	115	17	23	42	52	45	-13.5	14	29	107.1	1	8	11	19		16	7	-56.3	6	5	6	2	10	25	150.0	7	4	5	16		



СВЕДЕНИЯ О ПРЕДВАРИТЕЛЬНО РАССЛЕДОВАННЫХ ПРЕСТУПЛЕНИЯХ, СВЯЗАННЫХ С НАРКОТИЧЕСКИМИ СРЕДСТВАМИ

за 10 мес. 2019 года

	окончено из числа расследованных																			приостановлено расследованием														
	ОКОНЧЕНО		Уд. вес		В том числе расследованных сотр ОВД		Уд. вес		группа лиц по предварительному сговору		в том числе расследованных сотр. ОВД		организованная группа		в том числе расследованных сотр. ОВД		раскрыто по опер. данным		в том числе расследованных сотр. ОВД		п.1 ст. 208		п.1 ст.208 в том числе расследов. сотруд.ОВД		п.2 ст.208		п. 2 ст.208 в том числе расследов сотруд. ОВД		п.3 ст.208		п. 3 ст.208 в том числе расследов сотруд.ОВД			
	2018	2019	2018	2019	2018	2019	2018	2019	2018	2019	2018	2019	2018	2019	2018	2019	2018	2019	2018	2019	2018	2019	2018	2019	2018	2019	2018	2019	2018	2019	2018	2019	2018	2019
ДЗЕРЖИНСКИЙ	61	113	49.2	58.9	60	112	48.8	58.6	14	28	13	28	3	18	3	18	50	102	49	102	62	75	62	75	1	4	1	4						
ЗАВОЛЖСКИЙ	32	48	41.0	62.3	30	46	40.0	61.3	6	9	6	9		18		18	23	30	23	30	44	28	43	28	2	1	2	1						
КИРОВСКИЙ	20	32	52.6	62.7	18	32	50.0	62.7	6	5	5	5		9		9	10	27	9	27	18	19	18	19										
КРАСНОПЕРЕКОПСКИЙ	33	52	47.1	59.8	28	51	43.1	59.3	5	5	5	5	7	10	7	10	22	32	22	32	37	35	37	35										
ЛЕНИНСКИЙ	30	34	44.8	61.8	30	34	44.8	61.8	8	6	8	6		10		10	26	31	26	31	37	21	37	21										
ФРУНЗЕНСКИЙ	54	89	44.3	61.4	49	87	41.9	60.8	9	34	8	34	3	28	3	28	31	65	29	65	67	55	67	55	1	1	1	1						
ЯРОСЛАВЛЬ	230	368	46.1	60.6	215	362	44.5	60.2	48	87	45	87	13	93	13	93	162	287	158	287	265	233	264	233	4	6	4	6						
РЫБИНСКОЕ	52	37	56.5	54.4	50	34	56.2	52.3	7	1	7	1	6	2	6	2	26	11	26	11	40	26	39	26		5		5						
ПЕРЕСЛАВСКИЙ	8	13	40.0	61.9	8	13	40.0	61.9									4	10	4	10	12	8	12	8										
РОСТОВСКИЙ	7	2	50.0	16.7	6	2	46.2	16.7	1		1						2	2	2	2	7	10	7	10										
УГЛИЧСКИЙ	14	22	73.7	59.5	14	21	73.7	58.3	3	5	3	5					13	20	13	20	5	15	5	15										
БОЛЬШЕСЕЛЬСКОЕ		1		100.0		1		100.0										1		1	1		1											
БОРИСОГЛЕБСКОЕ	1	1	100.0	50.0	1	1	100.0	50.0									1	1	1	1		1		1										
БРЕЙТОВСКОЕ		1		100.0		1		100.0																										
ГАВРИЛОВ-ЯМСКИЙ	3	3	100.0	100.0	3	3	100.0	100.0									2	1	2	1														
ДАНИЛОВСКИЙ	1	4	50.0	100.0	1	4	50.0	100.0					1		1		1	4	1	4	1		1											
ЛЮБИМСКОЕ	1		100.0		1		100.0										1		1															
МЫШКИНСКОЕ	1		50.0		1		50.0														1		1											
НЕКОУЗСКИЙ																																		
НЕКРАСОВСКИЙ	3	2	100.0	100.0	3	2	100.0	100.0									3	1	3	1														
ПЕРВОМАЙСКОЕ		2		100.0		2		100.0										2		2	1		1											
ПОШЕХОНСКИЙ		1		100.0		1		100.0																										
ТУТАЕВСКИЙ	7	20	50.0	90.9	7	20	50.0	90.9		1		1		11		11	6	18	6	18	7	2	7	2										
ЯРОСЛАВСКИЙ	17	15	53.1	48.4	12	15	44.4	48.4	3	3	3	3		4		4	6	11	6	11	14	13	14	13	1	3	1	3						
ОБЛАСТЬ	345	492	49.0	60.4	322	482	47.4	60.0	62	97	59	97	19	111	19	111	227	369	223	369	354	308	352	308	5	14	5	14						

**СВЕДЕНИЯ О ЗАРЕГИСТРИРОВАННЫХ И РАСКРЫТЫХ ПРЕСТУПЛЕНИЯХ**

за 10 мес. 2019 года

	Улица		+/-	Совершено в общ. месте		+/-	Совершено иностранцами		+/-	Зарегистрировано в отношении иностранцев		+/-	СОВЕРШЕНО В СОСТАВЕ													
													группы лиц		группы лиц по предварительномуговору		организованной группы		организованной группы						преступным сообществом (преступной организацией)	
	2018	2019	%	2018	2019	%	2018	2019	%	2018	2019	%	2018	2019	2018	2019	2018	2019	2018	2019	2018	2019	2018	2019		
	2018	2019	%	2018	2019	%	2018	2019	%	2018	2019	%	2018	2019	2018	2019	2018	2019	2018	2019	2018	2019	2018	2019	2018	2019
ДЗЕРЖИНСКИЙ	509	518	1.8	896	921	2.8	20	10	-50.0	8	9	12.5	1	1	65	87	19	16	19	16	19	16	19	16		2
ЗАВОЛЖСКИЙ	240	327	36.3	396	497	25.5	8	14	75.0	5	4	-20.0	3	1	33	33	2	18	2	18	2	18	2	18		
КИРОВСКИЙ	127	151	18.9	377	368	-2.4	9	7	-22.2	2	7	250.0	1		47	31	3	11	3	10	3	9	3	10		
КРАСНОПЕРЕКОПСКИЙ	198	205	3.5	284	325	14.4	4	3	-25.0	5	2	-60.0		2	13	15	5	10	5	10	5	10	5	10	2	
ЛЕНИНСКИЙ	174	176	1.1	307	299	-2.6	18	12	-33.3	4	4			1	26	24	2	12	2	12	2	11	2	12		
ФРУНЗЕНСКИЙ	342	418	22.2	556	704	26.6	8	11	37.5	10	6	-40.0		1	43	76	6	33	6	33	5	33	6	33		
ЯРОСЛАВЛЬ	1590	1795	12.9	2816	3114	10.6	67	57	-14.9	34	32	-5.9	5	6	227	266	37	100	37	99	36	97	37	99	2	2
РЫБИНСКОЕ	622	585	-5.9	962	1035	7.6	16	13	-18.8	12	6	-50.0	1	1	77	63	6	2	6	2	6	2	6	2		
ПЕРЕСЛАВСКИЙ	160	114	-28.8	295	237	-19.7	23	28	21.7	13	4	-69.2	2	1	28	36										
РОСТОВСКИЙ	143	111	-22.4	251	209	-16.7	9	3	-66.7	5	3	-40.0	2	1	17	30										
УГЛИЧСКИЙ	177	199	12.4	258	286	10.9	8	12	50.0	8	2	-75.0	1	1	42	28										
БОЛЬШЕСЕЛЬСКОЕ	17	20	17.6	23	29	26.1	2	1	-50.0		1	100.0			10	3										
БОРИСОГЛЕБСКОЕ	14	12	-14.3	19	19		4	1	-75.0		2	100.0			5	14										
БРЕЙТОВСКОЕ	14	10	-28.6	14	15	7.1	1		-100.0						7	3										
ГАВРИЛОВ-ЯМСКИЙ	31	44	41.9	62	83	33.9	2	2			1	100.0			18	16										
ДАНИЛОВСКИЙ	56	38	-32.1	75	59	-21.3	1	1			1	100.0		1	13	13		1		1		1		1		
ЛЮБИМСКОЕ	26	20	-23.1	31	24	-22.6									4	1										
МЫШКИНСКОЕ	21	3	-85.7	24	9	-62.5	1		-100.0						1	5										
НЕКОУЗСКИЙ	31	23	-25.8	40	30	-25.0		2	100.0	1		-100.0		2	10	8										
НЕКРАСОВСКИЙ	27	33	22.2	41	48	17.1	2	3	50.0	1	2	100.0	1	1	14	8										
ПЕРВОМАЙСКОЕ	11	20	81.8	15	26	73.3	1		-100.0						1	16										
ПОШЕХОНСКИЙ	27	26	-3.7	35	31	-11.4		1	100.0	1	2	100.0			8	9										
ТУТАЕВСКИЙ	131	137	4.6	234	265	13.2	5	4	-20.0	2	3	50.0	3	2	30	45		39		39		39		39		
ЯРОСЛАВСКИЙ	61	77	26.2	150	188	25.3	9	9		2	5	150.0		1	33	60		4		4		4		4		
ОБЛАСТЬ	3159	3267	3.4	5345	5707	6.8	151	137	-9.3	79	64	-19.0	15	17	545	624	43	146	43	145	42	143	43	145	2	2



**СВЕДЕНИЯ О ЗАРЕГИСТРИРОВАННЫХ И РАСКРЫТЫХ ПРЕСТУПЛЕНИЯХ**

за 10 мес. 2019 года

	ПРЕСТУПЛЕНИЕ СОВЕРШЕНО																												Выявл.с пом. АПК "Безопасный город"			Раскр.с пом. АПК "Безопасный город"					
	Всего окончено		н/л или при соуч.		+/-	уд. вес от числа рассл.	ранее совершавшим и		+/-	уд. вес от числа рассл.	в т.ч. ранее судимыми		+/-	уд. вес от числа рассл.	лицо без пост. ист. доходов		+/-	уд. вес от числа рассл.	безработными		+/-	уд. вес от числа рассл.	в сост. алк. опьянения		+/-	уд. вес от числа рассл.	в сост. нарк. опьянения и токс. возб.								+/-	уд. вес от числа рассл.	
	2018	2019	2018	2019			%	2018			2019	%			2018	2019			%	2018			2019	%			2018	2019	%	2018	2019	%	2018	2019			%
ДЗЕРЖИНСКИЙ	677	586	42	28	-33.3	4.8	412	383	-7.0	65.4	275	204	-25.8	34.8	421	401	-4.8	68.4	1		-100.0		217	172	-20.7	29.4	32	46	43.8	7.8	25	3	-88.0	24		-100.0	
ЗАВОЛЖСКИЙ	323	442	17	22	29.4	5.0	198	263	32.8	59.5	121	162	33.9	36.7	203	262	29.1	59.3	2		-100.0		108	98	-9.3	22.2	16	16		3.6	4		-100.0	11		-100.0	
КИРОВСКИЙ	309	269	5	5		1.9	162	142	-12.3	52.8	83	105	26.5	39.0	166	170	2.4	63.2					24	28	16.7	10.4	12	13	8.3	4.8		2	100.0	4		-100.0	
КРАСНОПЕРЕКОПСКИЙ	283	348	7	12	71.4	3.4	187	205	9.6	58.9	98	96	-2.0	27.6	165	207	25.5	59.5	1		-100.0		79	66	-16.5	19.0	10	32	220.0	9.2	1		-100.0	3		-100.0	
ЛЕНИНСКИЙ	294	329	6	4	-33.3	1.2	203	218	7.4	66.3	124	103	-16.9	31.3	208	219	5.3	66.6					96	74	-22.9	22.5	17	14	-17.6	4.3	1	4	300.0	3	2	-33.3	
ФРУНЗЕНСКИЙ	374	430	8	18	125.0	4.2	210	264	25.7	61.4	134	135	0.7	31.4	210	245	16.7	57.0					122	114	-6.6	26.5	15	15		3.5	1		-100.0	1	3	200.0	
ЯРОСЛАВЛЬ	2260	2404	85	89	4.7	3.7	1372	1475	7.5	61.4	835	805	-3.6	33.5	1373	1504	9.5	62.6	4		-100.0		646	552	-14.6	23.0	102	136	33.3	5.7	32	9	-71.9	46	5	-89.1	
РЫБИНСКОЕ	1103	921	48	43	-10.4	4.7	738	605	-18.0	65.7	337	309	-8.3	33.6	700	566	-19.1	61.5	3	4	33.3	0.4	398	369	-7.3	40.1	22	13	-40.9	1.4	1		-100.0				
ПЕРЕСЛАВСКИЙ	357	399	7	13	85.7	3.3	236	234	-0.8	58.6	170	151	-11.2	37.8	268	281	4.9	70.4					131	152	16.0	38.1	6	6		1.5		1	100.0	6	1	-83.3	
РОСТОВСКИЙ	370	317	13	13		4.1	254	219	-13.8	69.1	135	140	3.7	44.2	260	230	-11.5	72.6	7		-100.0		127	105	-17.3	33.1	3	3		0.9	4	3	-25.0	15		-100.0	
УГЛИЧСКИЙ	360	285	12	12		4.2	213	181	-15.0	63.5	110	113	2.7	39.6	207	200	-3.4	70.2	1	1		0.4	123	96	-22.0	33.7	7	9	28.6	3.2	2		-100.0	9	1	-88.9	
БОЛЬШЕСЕЛЬСКОЕ	98	69	2	2		2.9	53	43	-18.9	62.3	45	27	-40.0	39.1	66	43	-34.8	62.3					29	30	3.4	43.5					3	100.0					
БОРИСОГЛЕБСКОЕ	84	87	3	1	-66.7	1.1	53	62	17.0	71.3	30	36	20.0	41.4	66	67	1.5	77.0	1		-100.0		45	45		51.7											
БРЕЙТОВСКОЕ	69	76	4	1	-75.0	1.3	44	51	15.9	67.1	23	24	4.3	31.6	49	58	18.4	76.3	2	3	50.0	3.9	31	29	-6.5	38.2											
ГАВРИЛОВ-ЯМСКИЙ	201	162	6	6		3.7	140	113	-19.3	69.8	74	72	-2.7	44.4	138	87	-37.0	53.7	3	8	166.7	4.9	120	77	-35.8	47.5		1	100.0	0.6		4	100.0				
ДАНИЛОВСКИЙ	182	148	11	13	18.2	8.8	120	82	-31.7	55.4	56	41	-26.8	27.7	112	98	-12.5	66.2	10	6	-40.0	4.1	64	49	-23.4	33.1		1	100.0	0.7		1	100.0				
ЛЮБИМСКОЕ	67	61	1	2	100.0	3.3	46	38	-17.4	62.3	24	12	-50.0	19.7	52	30	-42.3	49.2	2	2		3.3	43	34	-20.9	55.7	1		-100.0								
МЫШКИНСКОЕ	58	60	2		-100.0		36	51	41.7	85.0	18	20	11.1	33.3	39	38	-2.6	63.3		3	100.0	5.0	27	30	11.1	50.0											
НЕКОУЗСКИЙ	129	124	2	1	-50.0	0.8	85	81	-4.7	65.3	43	29	-32.6	23.4	88	85	-3.4	68.5	1	2	100.0	1.6	47	47		37.9											
НЕКРАСОВСКИЙ	121	100	3	13	333.3	13.0	76	63	-17.1	63.0	36	26	-27.8	26.0	76	62	-18.4	62.0					31	36	16.1	36.0	1	3	200.0	3.0				1		-100.0	
ПЕРВОМАЙСКОЕ	40	65		2	100.0	3.1	27	48	77.8	73.8	6	23	283.3	35.4	32	46	43.8	70.8	1	3	200.0	4.6	21	27	28.6	41.5											
ПОШЕХОНСКИЙ	90	87	4	7	75.0	8.0	55	64	16.4	73.6	24	32	33.3	36.8	48	50	4.2	57.5	1	2	100.0	2.3	36	41	13.9	47.1								4	100.0		
ТУТАЕВСКИЙ	417	453	14	11	-21.4	2.4	287	312	8.7	68.9	145	177	22.1	39.1	280	277	-1.1	61.1	4	12	200.0	2.6	190	189	-0.5	41.7	7	5	-28.6	1.1	4	2	-50.0	17	9	-47.1	
ЯРОСЛАВСКИЙ	312	338	11	17	54.5	5.0	181	197	8.8	58.3	95	106	11.6	31.4	178	218	22.5	64.5					118	116	-1.7	34.3	4	3	-25.0	0.9	5	5		7	2	-71.4	
ОБЛАСТЬ	6318	6156	228	246	7.9	4.0	4016	3919	-2.4	63.7	2206	2143	-2.9	34.8	4032	3940	-2.3	64.0	40	46	15.0	0.7	2227	2024	-9.1	32.9	153	180	17.6	2.9	48	28	-41.7	101	22	-78.2	

### СВЕДЕНИЯ О ЛИЦАХ, СОВЕРШИВШИХ ПРЕСТУПЛЕНИЯ

за 10 мес. 2019 года

	ВСЕГО ЛИЦ		ИЗ НИХ ЛИЦ																														
			совершив. тяжкие и особо тяжкие преступл.		н/л или при соучастии		+/- %	Уд. вес от общего числа	экономической направленности (приказ 1040)						коррупционной направленности (приказ 1040)						участники орг. групп и прест. сообщ. напр. в суд		+/- %	Уд. вес от общего числа	участники орг. групп и прест. сообщ. (ОВД) в суд		+/- %	Уд. вес от общего числа					
	2018	2019	2018	2019	2018	2019			всего лиц	+/- %	Уд. вес от общего числа	тяжкие и особо тяжкие	+/- %	Уд. вес от общего числа	всего лиц	+/- %	Уд. вес от общего числа	тяжкие и особо тяжкие	+/- %	Уд. вес от общего числа	2018	2019			2018	2019			2018	2019			
	2018	2019	2018	2019	2018	2019	2018	2019	+/- %	Уд. вес от общего числа	2018	2019	2018	2019	+/- %	Уд. вес от общего числа	2018	2019	2018	2019	2018	2019	2018	2019	2018	2019							
ДЗЕРЖИНСКИЙ	516	448	166	126	26	17	-34.6	3.8	6	7	16.7	1.6	2	7	250.0	1.6	12	4	-66.7	0.9	4	1	-75.0	0.2	22	3	-86.4	0.7	22	3	-86.4	0.7	
ЗАВОЛЖСКИЙ	273	285	75	87	17	11	-35.3	3.9	6	3	-50.0	1.1	6	1	-83.3	0.4	3	3		1.1		2	100.0	0.7	8	16	100.0	5.6	8	16	100.0	5.6	
КИРОВСКИЙ	244	212	67	56	8	4	-50.0	1.9	17	9	-47.1	4.2	16	7	-56.3	3.3	7	4	-42.9	1.9	6	3	-50.0	1.4	13	19	46.2	9.0	13	12	-7.7	5.7	
КРАСНОПЕРЕКОПСКИЙ	211	243	45	67	5	8	60.0	3.3	5	5		2.1	2	2		0.8	3	4	33.3	1.6	2	4	100.0	1.6	2	2		0.8	2	2		0.8	
ЛЕНИНСКИЙ	254	271	51	53	7	4	-42.9	1.5	9	4	-55.6	1.5	5	3	-40.0	1.1	1	5	400.0	1.8		3	100.0	1.1	6	5	-16.7	1.8	6	5	-16.7	1.8	
ФРУНЗЕНСКИЙ	292	276	101	101	10	12	20.0	4.3	3	5	66.7	1.8	3	5	66.7	1.8	5	2	-60.0	0.7	2	1	-50.0	0.4	3	11	266.7	4.0	3	11	266.7	4.0	
ЯРОСЛАВЛЬ	1790	1735	505	490	73	56	-23.3	3.2	46	33	-28.3	1.9	34	25	-26.5	1.4	31	22	-29.0	1.3	14	14		0.8	54	56	3.7	3.2	54	49	-9.3	2.8	
РЫБИНСКОЕ	978	803	217	146	44	45	2.3	5.6	14	29	107.1	3.6	4	10	150.0	1.2	25	11	-56.0	1.4	6	3	-50.0	0.4	7		-100.0		7		-100.0		
ПЕРЕСЛАВСКИЙ	294	344	47	59	13	15	15.4	4.4	5	5		1.5	3	2	-33.3	0.6	6	7	16.7	2.0	2	1	-50.0	0.3									
РОСТОВСКИЙ	287	277	57	51	15	9	-40.0	3.2	10	6	-40.0	2.2	1	4	300.0	1.4	9	9		3.2	4	1	-75.0	0.4									
УГЛИЧСКИЙ	277	259	52	57	9	9		3.5	6		-100.0		2		-100.0		3	2	-33.3	0.8	3	2	-33.3	0.8									
БОЛЬШЕСЕЛЬСКОЕ	66	63	5	4	5	3	-40.0	4.8	1		-100.0						3		-100.0														
БОРИСОГЛЕБСКОЕ	73	78	17	18	3	3		3.8		2	100.0	2.6		1	100.0	1.3																	
БРЕЙТОВСКОЕ	71	74	11	12	6	1	-83.3	1.4																									
ГАВРИЛОВ-ЯМСКИЙ	161	157	25	27	9	8	-11.1	5.1		1	100.0	0.6					3	2	-33.3	1.3	2		-100.0										
ДАНИЛОВСКИЙ	169	134	25	21	13	14	7.7	10.4										1	100.0	0.7													
ЛЮБИМСКОЕ	69	58	15	8	1	2	100.0	3.4																									
МЫШКИНСКОЕ	57	60	5	14	2		-100.0		1	1		1.7						1	100.0	1.7													
НЕКОУЗСКИЙ	113	110	11	17	2	1	-50.0	0.9		1	100.0	0.9		1	100.0	0.9	1	2	100.0	1.8	1		-100.0										
НЕКРАСОВСКИЙ	96	90	19	10	2	6	200.0	6.7	1		-100.0		1		-100.0			3	100.0	3.3													
ПЕРВОМАЙСКОЕ	49	53	7	11		2	100.0	3.8	1	1		1.9					1		-100.0														
ПОШЕХОНСКИЙ	94	89	10	15	6	8	33.3	9.0									1	1		1.1													
ТУТАЕВСКИЙ	379	391	46	68	14	11	-21.4	2.8	6	21	250.0	5.4	4	18	350.0	4.6	17	3	-82.4	0.8	3		-100.0		2	25	1150.0	6.4	2	25	1150.0	6.4	
ЯРОСЛАВСКИЙ	288	277	65	43	15	14	-6.7	5.1									9	5	-44.4	1.8		1	100.0	0.4									
ОБЛАСТЬ	5311	5052	1139	1071	232	207	-10.8	4.1	91	100	9.9	2.0	49	61	24.5	1.2	109	69	-36.7	1.4	35	22	-37.1	0.4	63	81	28.6	1.6	63	74	17.5	1.5	

**СВЕДЕНИЯ О ВЫЯВЛЕННЫХ И ПРЕДВАРИТЕЛЬНО РАССЛЕДОВАННЫХ ПРЕСТУПЛЕНИЯХ**

за 10 мес. 2019 года

		ОВД						ФСИН		СО СК						ФСБ						ФССП					
		Зарегистрировано		Окончено		Приостановлено		Зарегистрировано		Зарегистрировано		Окончено		Приостановлено		Зарегистрировано		Окончено		Приостановлено		Зарегистрировано		Окончено		Приостановлено	
		2018	2019	2018	2019	2018	2019	2018	2019	2018	2019	2018	2019	2018	2019	2018	2019	2018	2019	2018	2019	2018	2019	2018	2019	2018	2019
Всего		13095	14058	5092	4938	6600	6626	17	24	157	212	744	736	21	39	61	60	25	47	2	2	496	459	445	412	19	14
в том числе	тяжких и особо тяжких	2808	3576	951	1065	1288	1633	4	4	74	87	256	252	12	19	23	46	15	13	2	2	1					
	экономической направленности	520	530	148	171	128	122	6	7	21	13	182	123	8	4	24	31	2	26		1	1					
	из них налоговых	32	23	1	1	12	2					11	14	3	1												
	террористического характера											1				4	13	1	12								
	экстремистской направленности	14	3		1		1					16				6	1	2	5								
	связанных с незаконным оборотом	наркот. ср-в., психотр. вещ. или их ан-ов сильнодейств	742	950	322	482	357	322	2	4	10	6	18	8			7	6	5	2	2						
		оружия	111	111	81	82	14	32				3	6	7			11	6	11	5							
совершенных с использованием	оружие, боеп. Взрыв. Вещ-в и имитир вещ.	61	59	27	13	41	42				2	6	10				2		2								
всего за месяц		1782	1797	458	561	1448	1358	2	2	22	20	89	88	2	21	5	6	11				63	51	31	37	2	
из них тяжких и особо тяжких		451	530	70	107	304	363	1		15	10	30	36	1	5	3	4	7									