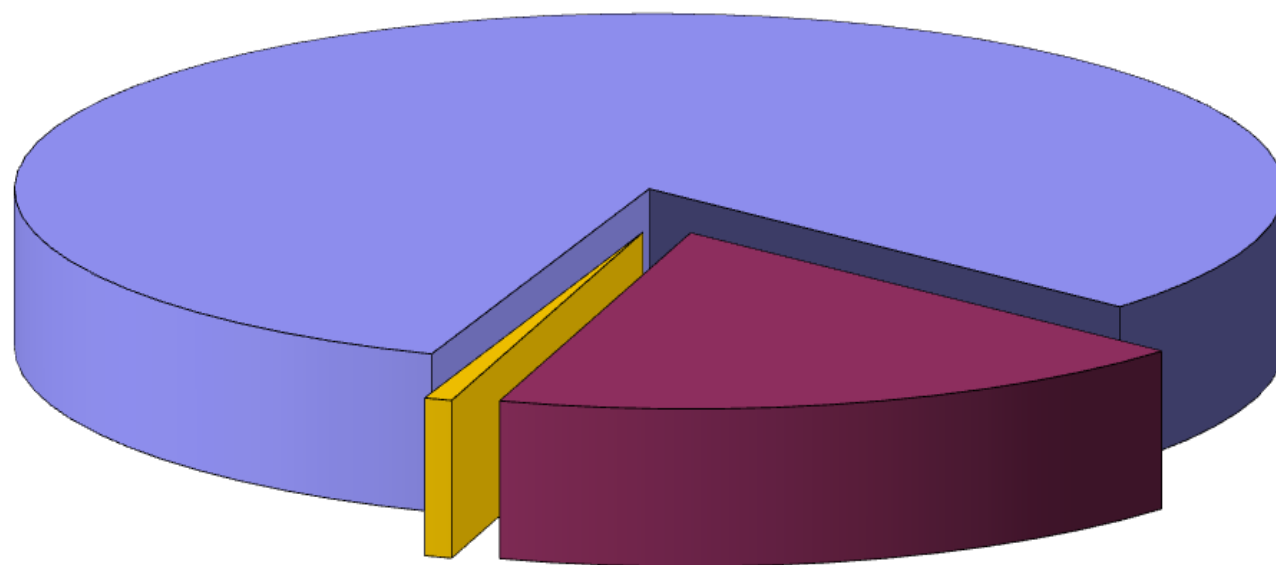


The image shows a map of Yaroslavl Oblast, Russia, with its districts color-coded. The map is overlaid with a large, bold, black text block in the center. The text reads: "СВОДКА О ЗАРЕГИСТРИРОВАННЫХ ПРЕСТУПЛЕНИЯХ ПО РАЙОНАМ ЯРОСЛАВСКОЙ ОБЛАСТИ ЗА 09 МЕСЯЦЕВ 2019 ГОДА". The districts labeled on the map include: БРЕЙТОВО, БОЛГА, НОВЫЙ НЕКОУЗ, УГЛИЧ, ПЕРЕСЛАВЛЬ-ЗАЛЕСКИЙ, БРЕЙТОВО, БОЛГА, ШКОЛЬНИКОВСКИЙ, ЯРОСЛАВЛЬ, СЕМИБРАТОВО, БОРИСОГЛЕБСКИЙ, РОСТОВ, ПОРЕЧЬЕ-ГЫТОВО, ПЕТРОВСКОЕ, ТУТАЕВ, КОСЗНАТИНСКИЙ, ДАМИНСКИЙ, ПИЛИНО, ЛЮБИМ, КРАСНЫЙ ТРОФИНТЕР, НЕКРАСОВСКОЕ, КРАСНЫЕ ТКАЧИ, ВЕЛИКОЕ, БУВМАКШЮ, ГАВРИЛОВ-ЯМ.

***СВОДКА О ЗАРЕГИСТРИРОВАННЫХ  
ПРЕСТУПЛЕНИЯХ ПО РАЙОНАМ  
ЯРОСЛАВСКОЙ ОБЛАСТИ  
ЗА 09 МЕСЯЦЕВ 2019 ГОДА***

## Количество зарегистрированных преступлений за сентябрь 2019 года

**1 521 683**




- Всего по России
- ЦФО
- Ярославская область

**13256**

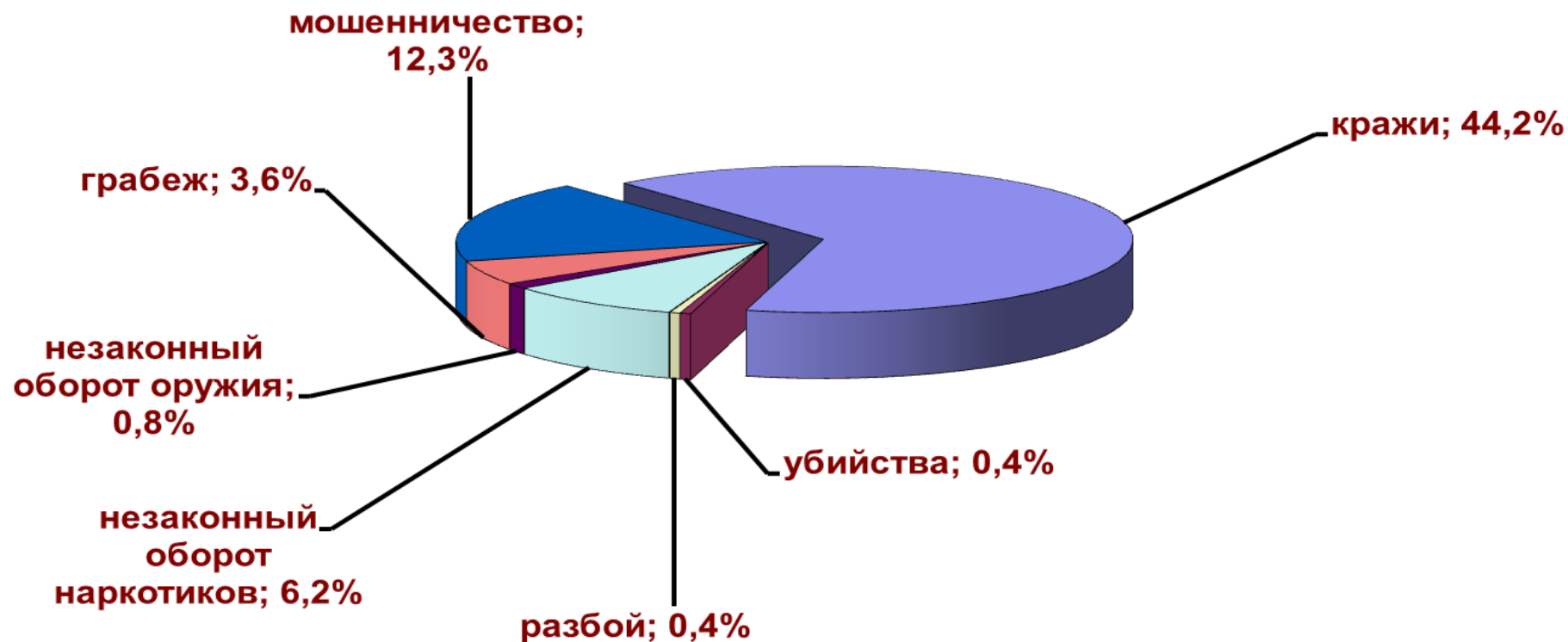
**339 748**

## Структура преступности в Ярославской области за сентябрь 2019 года



## Структура преступности в Ярославской области за сентябрь 2019 года

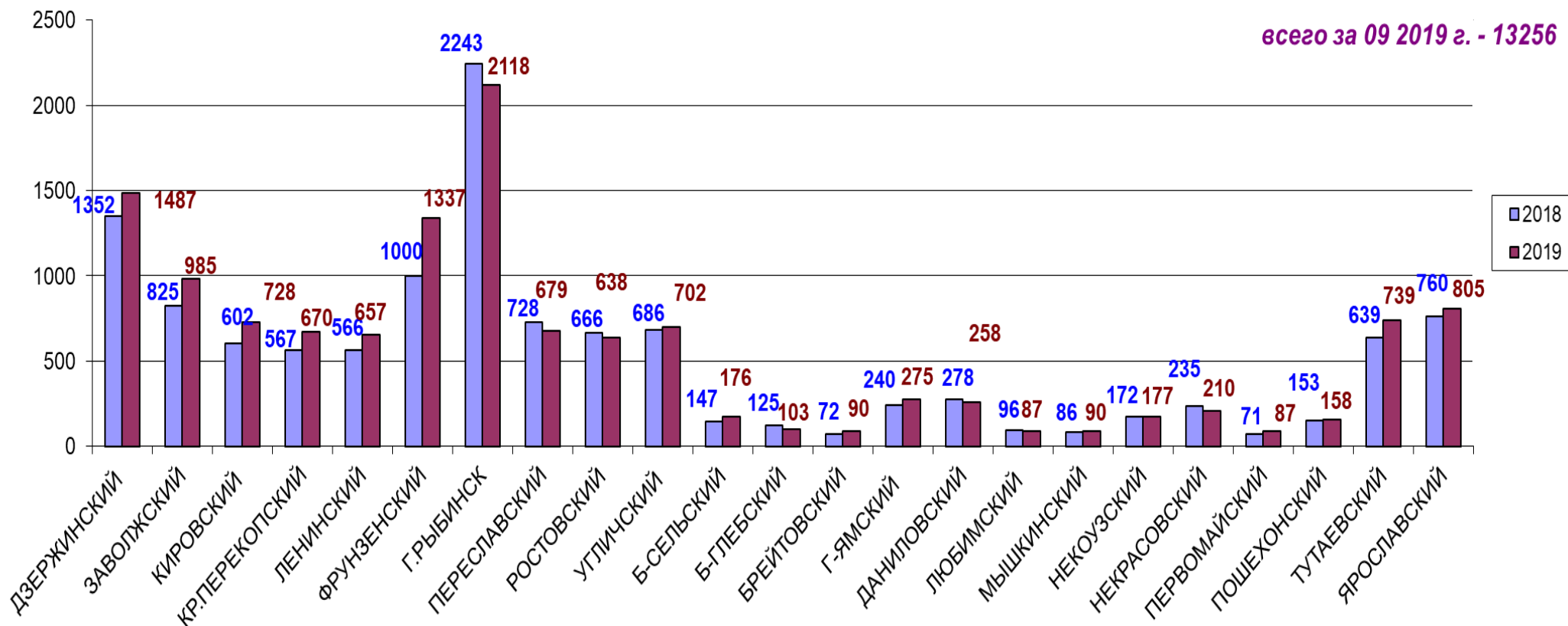
**Общее количество  
зарегистрированных преступлений  
13 256**



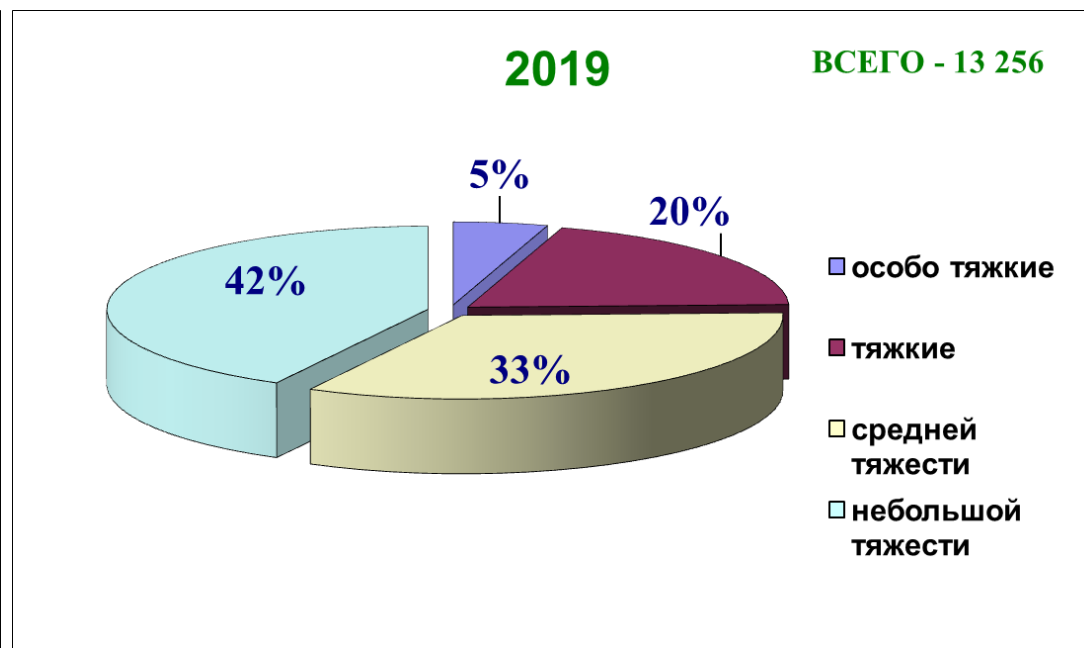
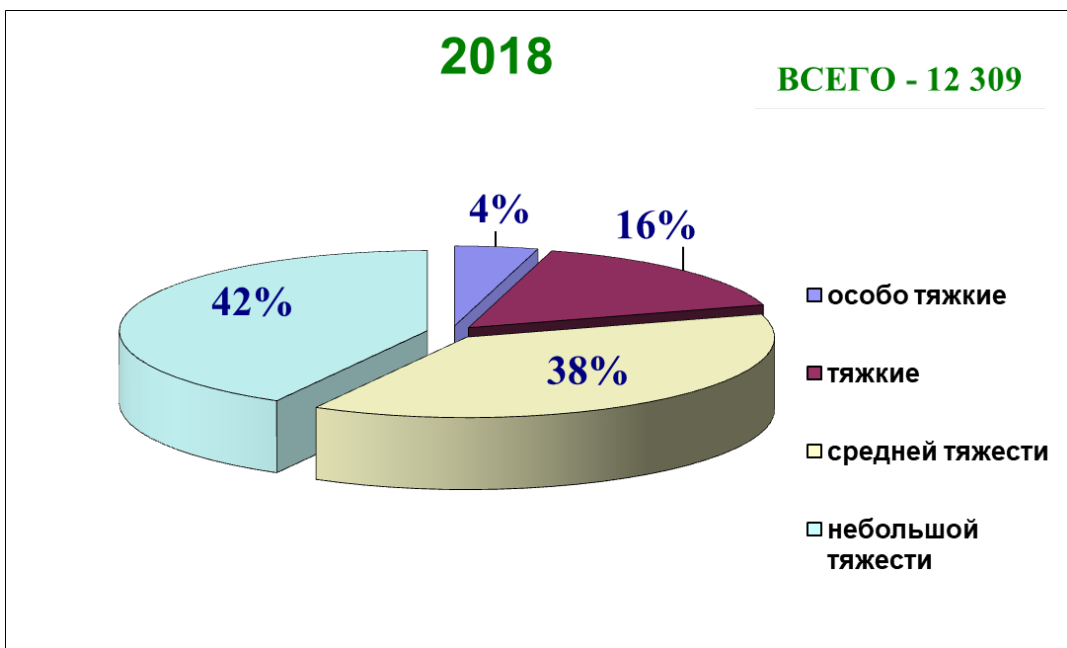
## Количество зарегистрированных преступлений в Ярославской области

всего за 09 2018 г. - 12309

всего за 09 2019 г. - 13256



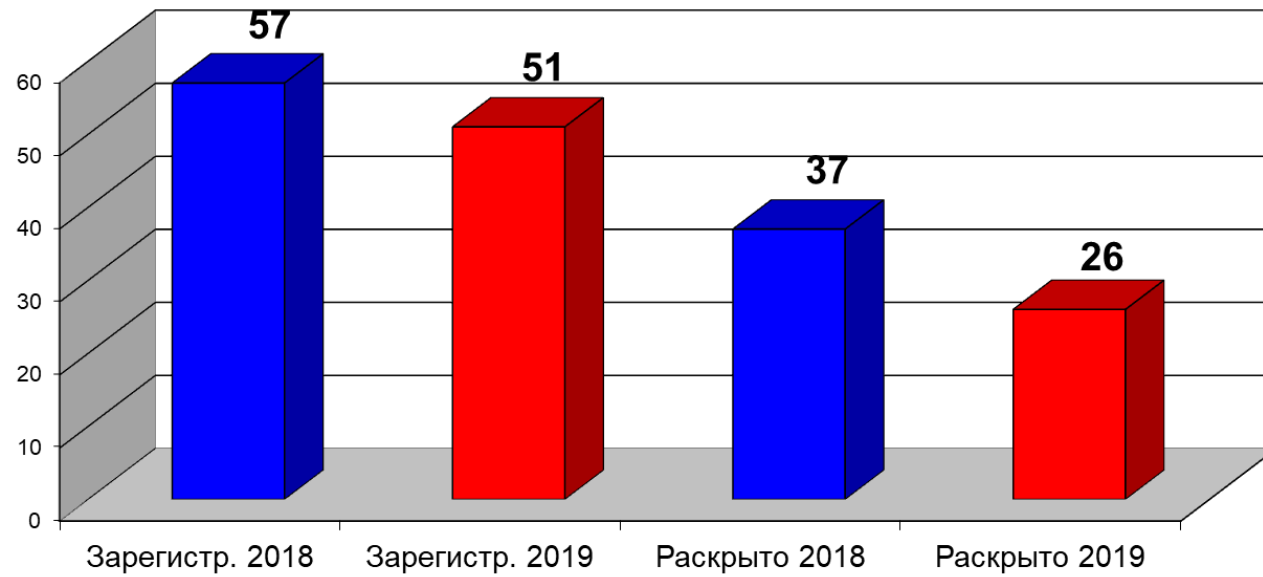
# Категории преступлений за январь – сентябрь 2019 года



Категория	КОЛ-ВО
особо тяжкие	538
тяжкие	1969
средней тяжести	4646
небольшой тяжести	5156

Категория	КОЛ-ВО
особо тяжкие	630
тяжкие	2616
средней тяжести	4415
небольшой тяжести	5595

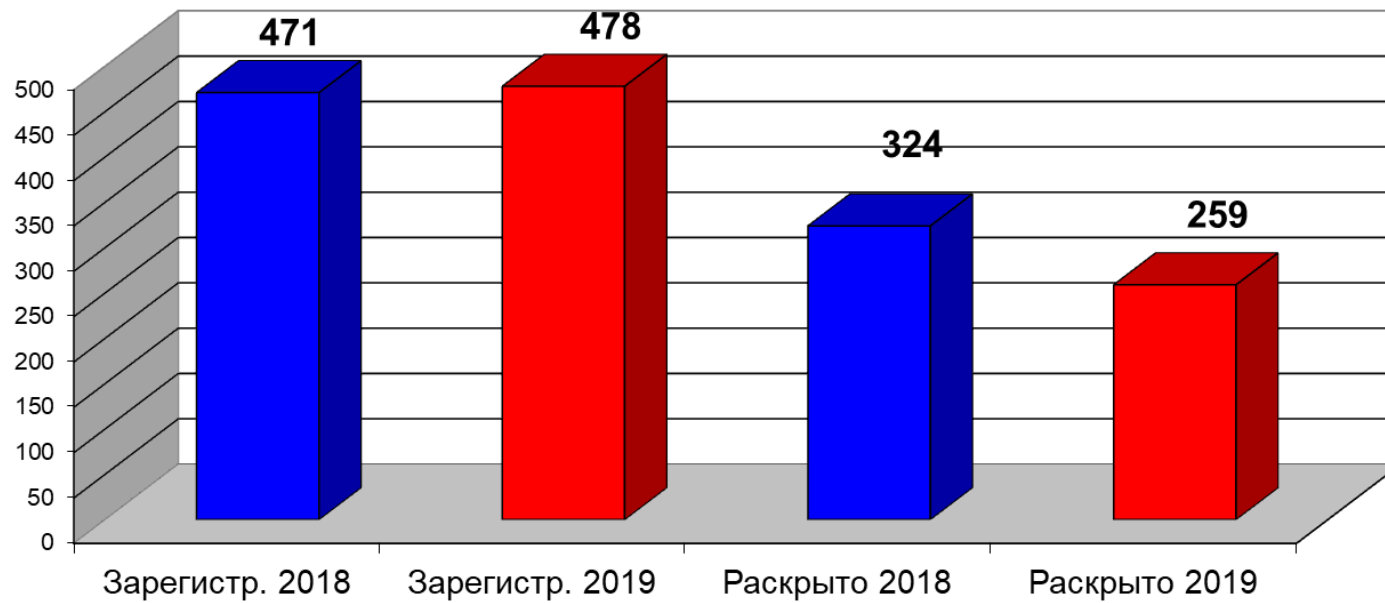
### Убийства (ст. 105-107 УК РФ)



### Умышленное причинение вреда здоровью



### Грабёж

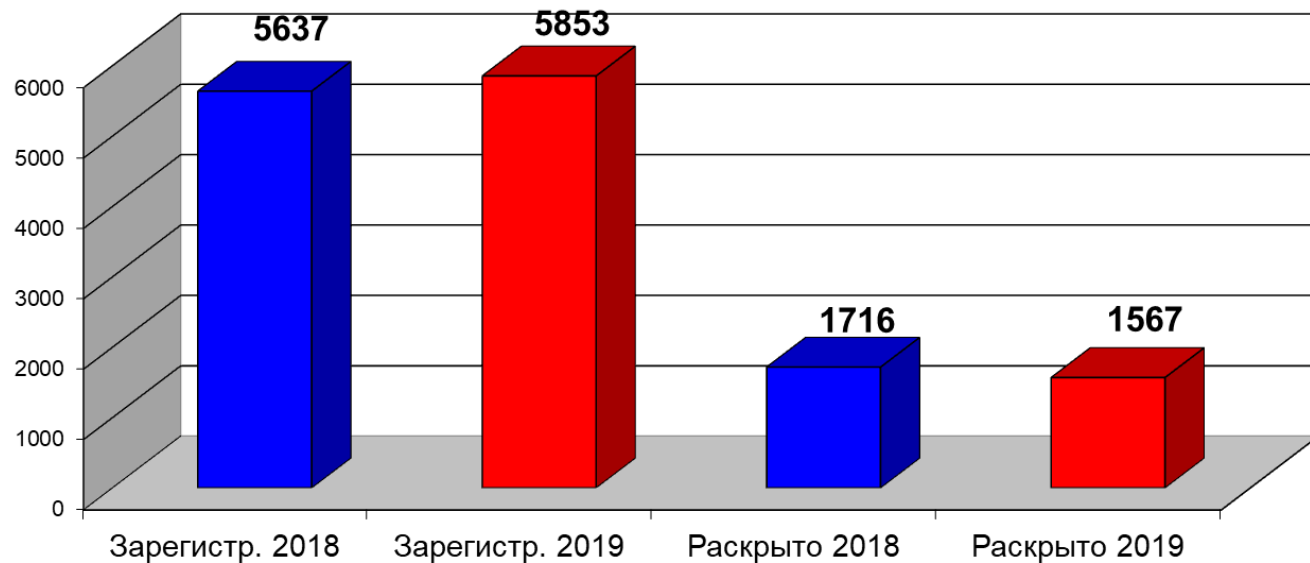


### Разбой

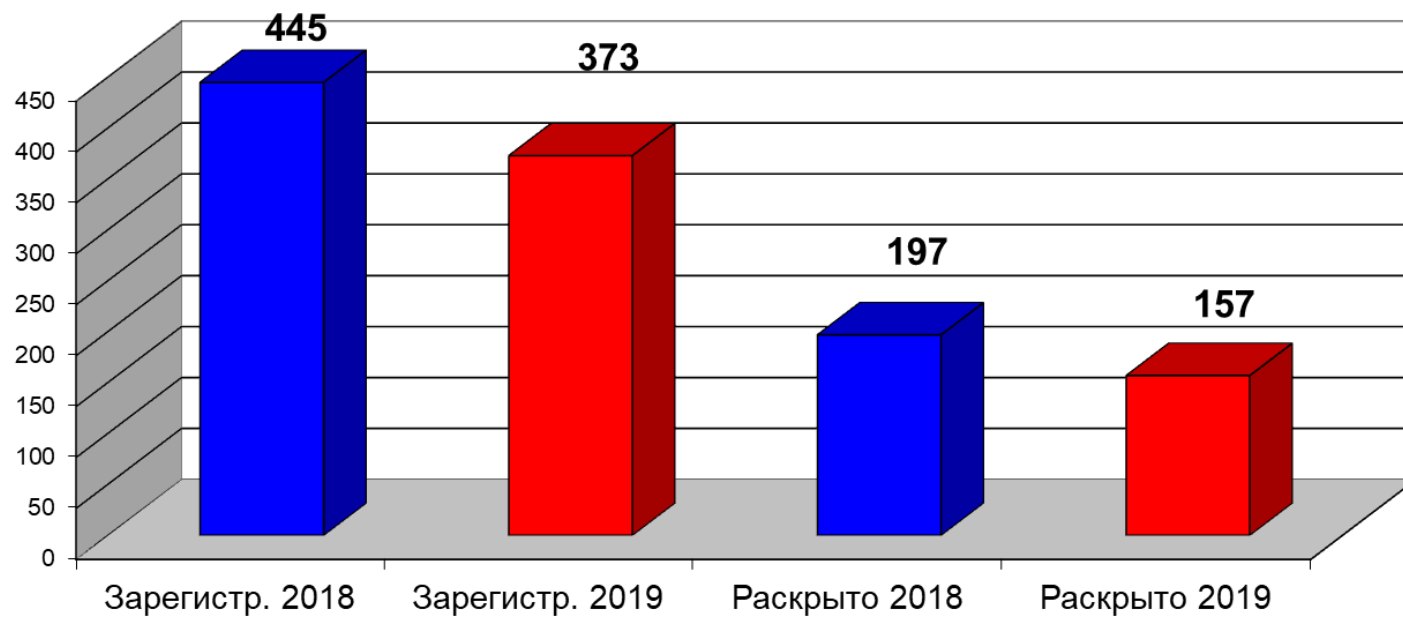




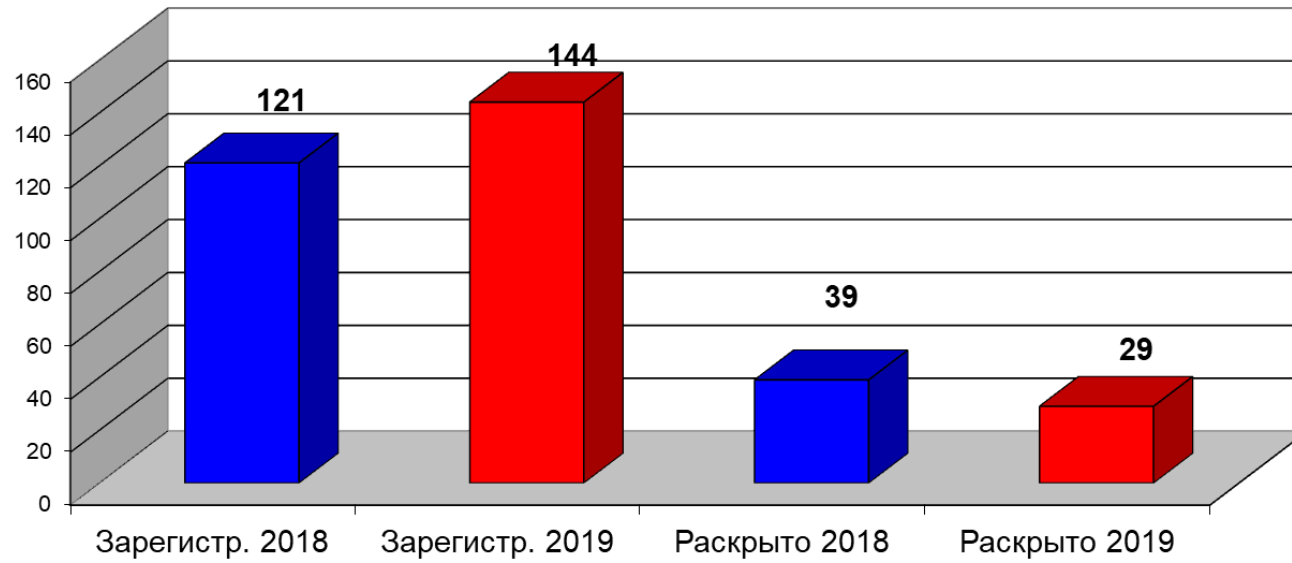
### Кражи



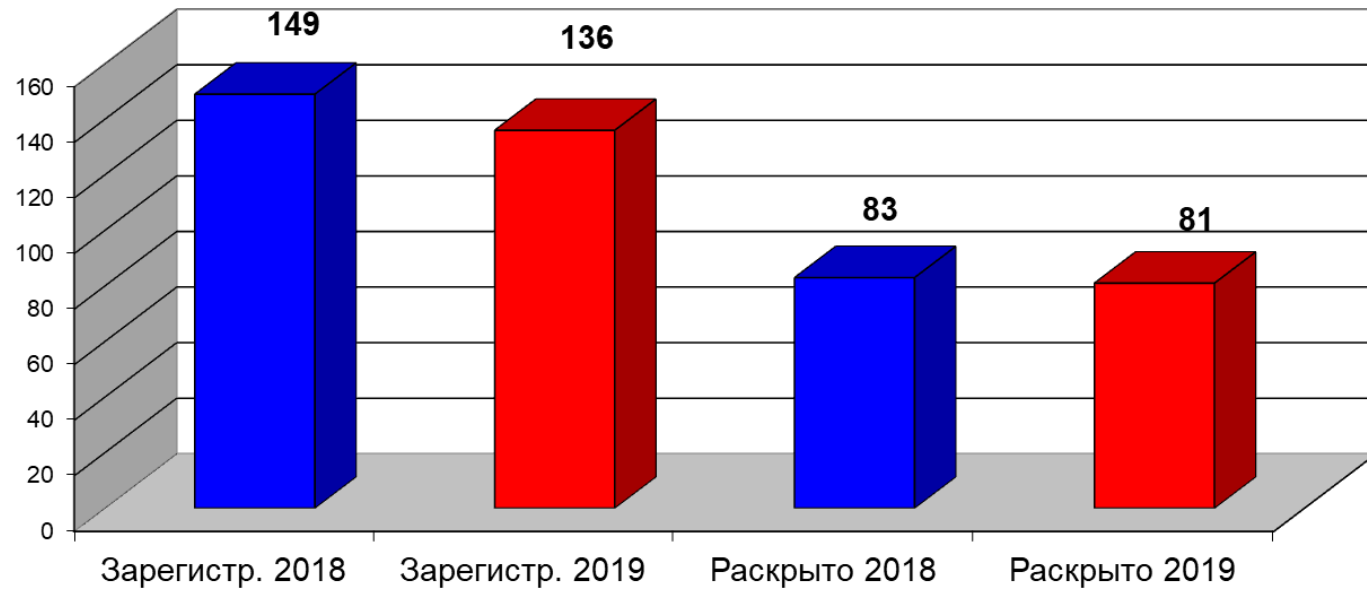
### Кражи из квартир и частных домов



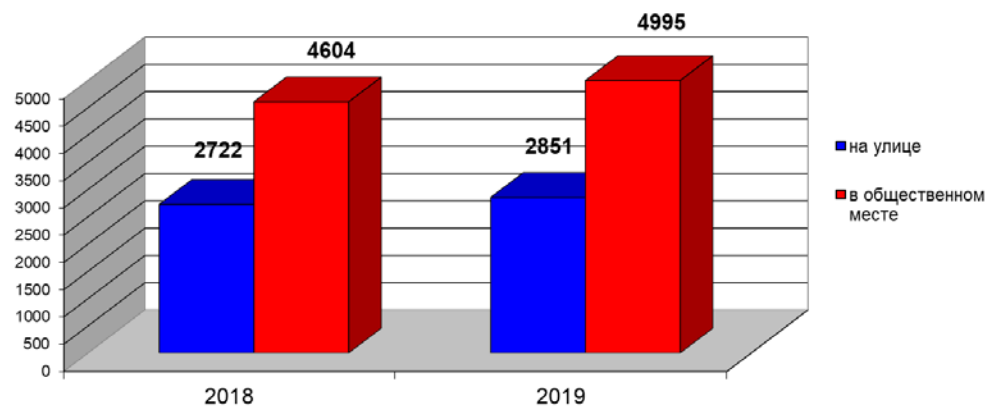
### Кражи автомашин



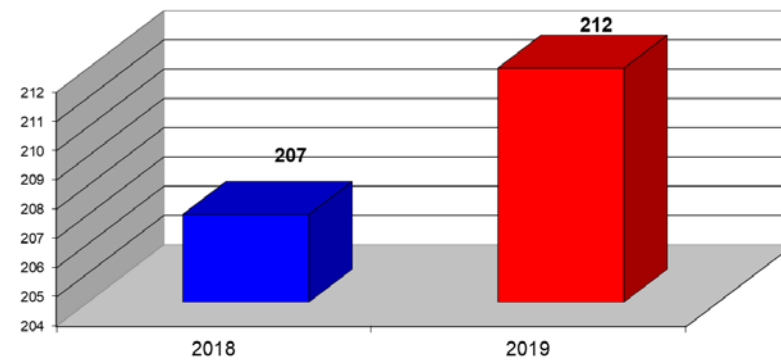
### Угон



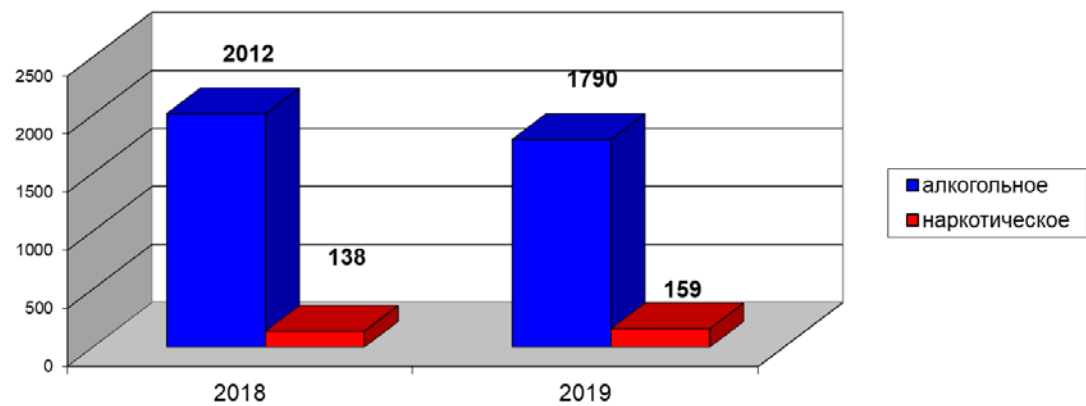
### Место совершения преступления



### Совершено несовершеннолетними лицами или при их соучастии



### Совершено в состоянии алкогольного, наркотического опьянения



**ОБЩИЕ СВЕДЕНИЯ О ЗАРЕГИСТРИРОВАННЫХ, РАСКРЫТЫХ И НЕРАСКРЫТЫХ ПРЕСТУПЛЕНИЯХ, УГОЛОВНЫЕ ДЕЛА ПО КОТОРЫМ НАХОДЯТСЯ В ПРОИЗВОДСТВЕ**

за 09 мес. 2019 года

	ВСЕГО ПРЕСТУПЛЕНИЙ											ТЯЖКИЕ И ОСОБО ТЯЖКИЕ ПРЕСТУПЛЕНИЯ														
	В пр-ве на текущий момент	С лицом в пр-ве на текущий момент	Зарегистрировано		+/- %	Окончено		+/- %	Приостановлено		+/- %	Удельный вес		В пр-ве на текущий момент	С лицом в пр-ве на текущий момент	Зарегистрировано		+/- %	Окончено		+/- %	Приостановлено		+/- %	Удельный вес	
			2018	2019		2018	2019		2018	2019		2018	2019			2018	2019		2018	2019		2018	2019		2018	2019
ДЗЕРЖИНСКИЙ	669	213	1352	1487	10.0	612	519	15.2	756	698	-7.7	44.7	42.6	173	69	268	361	34.7	138	138		118	144	22.0	53.9	48.9
ЗАВОЛЖСКИЙ	446	169	825	985	19.4	288	396	37.5	423	476	12.5	40.5	45.4	135	38	193	270	39.9	71	96	35.2	96	131	36.5	42.5	42.3
КИРОВСКИЙ	442	187	602	728	20.9	289	240	-17.0	326	322	-1.2	47.0	42.7	184	48	129	254	96.9	52	70	34.6	54	107	98.1	49.1	39.5
КРАСНОПЕРЕКОПСКИЙ	274	99	567	670	18.2	246	312	26.8	271	248	-8.5	47.6	55.7	85	29	151	178	17.9	66	80	21.2	69	71	2.9	48.9	53.0
ЛЕНИНСКИЙ	236	68	566	657	16.1	263	297	12.9	318	341	7.2	45.3	46.6	96	21	119	181	52.1	50	59	18.0	64	85	32.8	43.9	41.0
ФРУНЗЕНСКИЙ	741	302	1000	1337	33.7	353	376	6.5	628	572	-8.9	36.0	39.7	192	95	227	373	64.3	96	135	40.6	142	154	8.5	40.3	46.7
<b>ЯРОСЛАВЛЬ</b>	<b>2808</b>	<b>1038</b>	<b>4912</b>	<b>5864</b>	<b>19.4</b>	<b>2051</b>	<b>2140</b>	<b>4.3</b>	<b>2722</b>	<b>2657</b>	<b>-2.4</b>	<b>43.0</b>	<b>44.6</b>	<b>865</b>	<b>300</b>	<b>1087</b>	<b>1617</b>	<b>48.8</b>	<b>473</b>	<b>578</b>	<b>22.2</b>	<b>543</b>	<b>692</b>	<b>27.4</b>	<b>46.6</b>	<b>45.5</b>
РЫБИНСКОЕ	817	414	2243	2118	-5.6	1022	826	-19.2	1008	968	-4.0	50.3	46.0	241	98	408	520	27.5	219	157	-28.3	147	253	72.1	59.8	38.3
ПЕРЕСЛАВСКИЙ	164	54	728	679	-6.7	330	375	13.6	294	286	-2.7	52.9	56.7	59	17	177	163	-7.9	71	69	-2.8	80	71	-11.3	47.0	49.3
РОСТОВСКИЙ	264	116	666	638	-4.2	330	268	-18.8	274	254	-7.3	54.6	51.3	78	27	130	158	21.5	54	64	18.5	51	54	5.9	51.4	54.2
УГЛИЧСКИЙ	329	102	686	702	2.3	338	260	-23.1	248	260	4.8	57.7	50.0	85	30	123	151	22.8	55	63	14.5	44	50	13.6	55.6	55.8
БОЛЬШЕСЕЛЬСКОЕ	60	38	147	176	19.7	89	61	-31.5	50	76	52.0	64.0	44.5	14	5	40	32	-20.0	13	4	-69.2	20	16	-20.0	39.4	20.0
БОРИСОГЛЕБСКОЕ	24	10	125	103	-17.6	78	82	5.1	33	31	-6.1	70.3	72.6	8	2	34	28	-17.6	21	20	-4.8	5	12	140.0	80.8	62.5
БРЕЙТОВСКОЕ	11	3	72	90	25.0	62	71	14.5	12	17	41.7	83.8	80.7	5	1	14	20	42.9	10	13	30.0	5	6	20.0	66.7	68.4
ГАВРИЛОВ-ЯМСКИЙ	85	30	240	275	14.6	176	146	-17.0	118	103	-12.7	59.9	58.6	23	8	33	58	75.8	20	21	5.0	17	21	23.5	54.1	50.0
ДАНИЛОВСКИЙ	61	26	278	258	-7.2	157	134	-14.6	110	123	11.8	58.8	52.1	14	6	43	48	11.6	25	19	-24.0	18	25	38.9	58.1	43.2
ЛЮБИМСКОЕ	31	10	96	87	-9.4	62	54	-12.9	21	19	-9.5	74.7	74.0	10	1	17	16	-5.9	13	7	-46.2	6	3	-50.0	68.4	70.0
МЫШКИНСКОЕ	18	3	86	90	4.7	53	56	5.7	36	24	-33.3	59.6	70.0	6	1	15	22	46.7	4	11	175.0	9	7	-22.2	30.8	61.1
НЕКОУЗСКИЙ	41	19	172	177	2.9	124	115	-7.3	33	52	57.6	79.0	68.9	9	2	26	36	38.5	12	16	33.3	11	18	63.6	52.2	47.1
НЕКРАСОВСКИЙ	83	25	235	210	-10.6	108	96	-11.1	80	121	51.3	57.4	44.2	16	7	35	24	-31.4	19	11	-42.1	11	17	54.5	63.3	39.3
ПЕРВОМАЙСКОЕ	35	8	71	87	22.5	37	50	35.1	18	25	38.9	67.3	66.7	8	2	19	17	-10.5	6	9	50.0	3	5	66.7	66.7	64.3
ПОШЕХОНСКИЙ	62	23	153	158	3.3	84	80	-4.8	63	51	-19.0	57.1	61.1	18	4	28	37	32.1	11	11		16	16		40.7	40.7
ТУТАЕВСКИЙ	256	127	639	739	15.6	380	395	3.9	205	247	20.5	65.0	61.5	48	15	110	139	26.4	46	83	80.4	40	61	52.5	53.5	57.6
ЯРОСЛАВСКИЙ	299	116	760	805	5.9	272	299	9.9	390	419	7.4	41.1	41.6	92	38	168	160	-4.8	47	47		90	75	-16.7	34.3	38.5
<b>ОБЛАСТЬ</b>	<b>5448</b>	<b>2162</b>	<b>12309</b>	<b>13256</b>	<b>7.7</b>	<b>5753</b>	<b>5508</b>	<b>-4.3</b>	<b>5715</b>	<b>5733</b>	<b>0.3</b>	<b>50.2</b>	<b>49.0</b>	<b>1599</b>	<b>564</b>	<b>2507</b>	<b>3246</b>	<b>29.5</b>	<b>1119</b>	<b>1203</b>	<b>7.5</b>	<b>1116</b>	<b>1402</b>	<b>25.6</b>	<b>50.1</b>	<b>46.2</b>

**СВЕДЕНИЯ О ЗАРЕГИСТРИРОВАННЫХ ПРЕСТУПЛЕНИЯХ ЭКОНОМИЧЕСКОЙ НАПРАВЛЕННОСТИ**

за 09 мес. 2019 года

	Всего экономич. преступл.		+/- %	Экономич. по линии следствия		+/- %	Тяжкие и особо тяжкие		Прест. против собственности (глав.21)		В т.ч. кражи ч.2-4 ст.158		В т.ч. мошеннич. ч.2-7 ст.159		В т.ч. присвоение ч.2-4 ст.160		В сфере экономич. деят-ти (глав.22)		Фальшиво-монетчество ст.186		В сфере налоговых преступлений		В т.ч. уклонение от упл. налогов физ. лиц		В т.ч. уклонение от упл. налогов юр. лиц		Против интересов службы в ком. орган. (глав.23)		Против гос. власти интересов гос. службы (глав.30)		В т.ч. получение взятки ст.290		В т.ч. дача взятки ст.291		Число выявленных лиц, совершивших преступления	
	2018	2019		2018	2019		2018	2019	2018	2019	2018	2019	2018	2019	2018	2019	2018	2019	2018	2019	2018	2019	2018	2019	2018	2019	2018	2019	2018	2019	2018	2019	2018	2019	2018	2019
	ДЗЕРЖИНСКИЙ	51		49	-3.9		40	46	15.0	27	25	4	15			2	15	2		29	29	17	14	2	1	1		1		5	2	1		3	2	14
ЗАВОЛЖСКИЙ	25	35	40.0	22	26	18.2	17	18	4	3			3	1	2		15	10	13	6						4	8		3		3	8	11			
КИРОВСКИЙ	77	87	13.0	75	83	10.7	53	63	30	18			23	16	5		36	57	17	33	2	6		1	4	4	7	2	6	2	1	38	46			
КРАСНОПЕРЕКОПСКИЙ	45	34	-24.4	43	32	-25.6	33	22	10	7		1	2	1	8	4	21	7	13	4	4			1		3	9	11	9	6		3	14	13		
ЛЕНИНСКИЙ	37	44	18.9	34	42	23.5	21	31	5	15			5	13			26	18	16	12	1	2		1	1	1	1	5		2	1	11	8			
ФРУНЗЕНСКИЙ	63	57	-9.5	59	49	-16.9	31	43	8	20			6	18	1	2	44	17	17	12	6			1		1	1	8	1	5		3	11	9		
ЯРОСЛАВЛЬ	298	306	2.7	273	278	1.8	182	202	61	78		1	41	64	16	8	171	138	93	81	15	9	1	4	2	6	9	20	41	13	22	5	13	96	93	
РЫБИНСКОЕ	76	91	19.7	54	76	40.7	37	52	17	26			2	23	14	3	28	38	17	19	2	3		1	2	1	2	5	5		3	5	2	26	35	
ПЕРЕСЛАВСКИЙ	32	57	78.1	23	47	104.3	15	36	6	32			5	32	1		8	11	7	7	1	3	1	1		2				1		11	5			
РОСТОВСКИЙ	36	34	-5.6	29	23	-20.7	17	15	6	3			3		3	3	12	19	9	10	3	4				3	1					11	8			
УГЛИЧСКИЙ	43	25	-41.9	32	24	-25.0	19	20	20	8			14	3	6	5	8	11	5	10					1		2	3	1		1	2	5	4		
БОЛЬШЕСЕЛЬСКОЕ	5	2	-60.0	1	1			1	1				1																				1			
БОРИСОГЛЕБСКОЕ	3	4	33.3	3	3		3	2	2						2		1		1							3					2		2			
БРЕЙТОВСКОЕ		2	100.0		2	100.0		1										1		1														1		
ГАВРИЛОВ-ЯМСКИЙ	3	15	400.0	3	9	200.0	1	4		1		1					1	4		2					2	2				1		4	3			
ДАНИЛОВСКИЙ	2	5	150.0	2	2		1	1	2	1			1	1				1		1																
ЛЮБИМСКОЕ	2	1	-50.0	1		100.0	1										1		1																	
МЫШКИНСКОЕ	1	2	100.0		1	100.0		1										1		1																
НЕКОУЗСКИЙ	2	2		2		100.0	2										1		1														1	1		
НЕКРАСОВСКИЙ	6	5	-16.7	6	2	-66.7	3	1	3	1			2	1	1																		4			
ПЕРВОМАЙСКОЕ	4	2	-50.0	2	2		1	2		1				1			1	1	1	1																
ПОШЕХОНСКИЙ	3	4	33.3	2	3	50.0	2	2	1					1			1	2	1	2																
ТУТАЕВСКИЙ	53	21	-60.4	34	13	-61.8	30	5	26		24			2			2	9	2	4					2	3				2		8	21			
ЯРОСЛАВСКИЙ	18	33	83.3	9	25	177.8	8	16	1	6			1	6			7	8	6	3	1	5		2	4	1				1	2	1				
ОБЛАСТЬ	587	611	4.1	476	511	7.4	322	361	145	158	24	2	69	132	46	19	242	244	144	142	22	24	2	2	4	7	8	17	37	56	14	25	15	20	169	174

СВЕДЕНИЯ О ПРЕДВАРИТЕЛЬНО РАССЛЕДОВАННЫХ ПРЕСТУПЛЕНИЯХ ЭКОНОМИЧЕСКОЙ НАПРАВЛЕННОСТИ

за 09 мес. 2019 года

	ЭКОНОМИЧЕСКОЙ НАПРАВЛЕННОСТИ												ИЗ НИХ СЛЕДСТВИЕ ПО КОТОРЫМ ОБЯЗАТЕЛЬНО													
	Окончено		+/- %	в том числе совершенных				Выявлено лиц		из них направлено в суд				Окончено		+/- %	в том числе совершенных				Выявлено лиц		из них направлено в суд			
				группой либо гр.по предв. сговору		ОГ или ПС						в т.ч. ОВД					группой либо гр.по предв. сговору		ОГ или ПС						в т.ч. ОВД	
	2018	2019		2018	2019	2018	2019	2018	2019	2018	2019	2018	2019	2018	2019		2018	2019	2018	2019	2018	2019	2018	2019	2018	2019
	ДЗЕРЖИНСКИЙ	24	9	-62.5					22	9	15	9	15	9	13	6	-53.8					14	6	7	6	7
ЗАВОЛЖСКИЙ	5	33	560.0			1		10	16	8	12	8	6	3	17	466.7			1		8	11	6	9	6	3
КИРОВСКИЙ	43	23	-46.5	7	1	1	2	40	48	26	19	23	11	41	21	-48.8	7	1	1	2	38	46	26	18	23	10
КРАСНОПЕРЕКОПСКИЙ	40	17	-57.5					16	14	6	8	6	8	38	16	-57.9					14	13	4	7	4	7
ЛЕНИНСКИЙ	14	9	-35.7		1	1	1	16	9	8	6	8	6	10	8	-20.0		1	1	1	11	8	7	6	7	6
ФРУНЗЕНСКИЙ	16	36	125.0		25	1		14	11	8	8	8	6	13	34	161.5		25	1		11	9	5	7	5	5
ЯРОСЛАВЛЬ	142	127	-10.6	7	27	4	3	118	107	71	62	68	46	118	102	-13.6	7	27	4	3	96	93	55	53	52	37
РЫБИНСКОЕ	45	49	8.9	1	4			46	45	36	35	33	31	24	36	50.0	1	4			26	35	17	27	14	23
ПЕРЕСЛАВСКИЙ	22	28	27.3	5	17			19	13	10	10	10	10	14	20	42.9	5	17			11	5	6	4	6	4
РОСТОВСКИЙ	18	23	27.8		2			17	17	10	14	10	14	12	13	8.3		2			11	8	8	7	8	7
УГЛИЧСКИЙ	33	6	-81.8					12	4	6	3	6	2	21	6	-71.4					5	4	5	3	5	2
БОЛЬШЕСЕЛЬСКОЕ	4		-100.0					4		4		4		1		-100.0					1		1		1	
БОРИСОГЛЕБСКОЕ		3	100.0						3		2		2		2	100.0						2		2		2
БРЕЙТОВСКОЕ		1	100.0						1		1				1	100.0						1		1		
ГАВРИЛОВ-ЯМСКИЙ	5	7	40.0					5	5	3	3	3	3	4	5	25.0					4	3	2	1	2	1
ДАНИЛОВСКИЙ	1	1							1		1			1		-100.0										
ЛЮБИМСКОЕ																										
МЫШКИНСКОЕ	1	2	100.0					1	2		2		2													
НЕКОУЗСКИЙ	2	2						1	3	1	3	1	3	2		-100.0					1	1	1	1	1	1
НЕКРАСОВСКИЙ	4	3	-25.0					4	3	2	3	1	3	4		-100.0					4		2		1	
ПЕРВОМАЙСКОЕ	2	1	-50.0					2	1	1	1	1	1													
ПОШЕХОНСКИЙ	1	1						1	1	1		1														
ТУТАЕВСКИЙ	20	42	110.0				28	22	27	21	25	21	24	6	34	466.7				28	8	21	7	20	7	19
ЯРОСЛАВСКИЙ	10	4	-60.0					11	4	8	3	8	3	1	1						2	1				
ОБЛАСТЬ	310	300	-3.2	13	50	4	31	263	237	174	168	167	145	208	220	5.8	13	50	4	31	169	174	104	119	97	96

**СВЕДЕНИЯ О ЗАРЕГИСТРИРОВАННЫХ, РАСКРЫТЫХ И НЕРАСКРЫТЫХ ПРЕСТУПЛЕНИЯХ**

за 09 мес. 2019 года

	Убийства												Умышл. причинение тяжк. вреда здоровью												Изнасилование															
	Зарегистри- ровано		+/- %	Окончено		Приост. пп.1-3		С личн. в про- изв.	Окончено. сов. на бытовой почве	+/- %	Удельный вес		Зарегистри- ровано		+/- %	Окончено		Приост. пп.1-3		Удельный вес		В т.ч. ч.4		+/- %	Окончено		Приост. пп.1-3		С личн. в про- изв.	Зарегистри- ровано		+/- %	Окончено		Приост. пп.1-3		С личн. в про- изв.	Удельный вес		
	2018	2019		2018	2019	2018	2019				2018	2019	2018	2019		2018	2019	2018	2019	2018	2019	2018	2019		2018	2019	2018	2019		2018	2019		2018	2019	2018	2019		2018	2019	2018
	ДЗЕРЖИНСКИЙ	4	5	25.0	5	2		1	1	1	100.0	100.0	19	17	-10.5	18	14			100.0	100.0	4	6	50.0	4	6			2	1	5	400.0	3				3	100.0		
ЗАВОЛЖСКИЙ	2	9	350.0	1	7				3	100.0	100.0	16	11	-31.3	9	13	2		81.8	100.0	2	2		2	3	2														
КИРОВСКИЙ												3	7	133.3	2	2			100.0	100.0	1		100.0							4	100.0		1			1	100.0			
КРАСНОПЕРЕКОПСКИЙ	5	2	-60.0	3	1					100.0	100.0	7	9	28.6	3	3			100.0	100.0	1	5	400.0	2	1			1	1		-100.0		3						100.0	
ЛЕНИНСКИЙ	5	1	-80.0	2				1		100.0	100.0		9	5	-44.4	8	5		1	100.0	83.3	1		100.0	2		1		1	1		-100.0								
ФРУНЗЕНСКИЙ	3	2	-33.3	1	4		1		2	100.0	100.0	100.0	21	12	-42.9	12	10	1	1	92.3	90.9	8	3	-62.5	3	4		3	1	4	300.0		1			4		100.0		
ЯРОСЛАВЛЬ	19	19		12	14		2	2	6	200.0	100.0	100.0	75	61	-18.7	52	47	3	2	94.5	95.9	17	16	-5.9	13	14	2	1	6	4	13	225.0	3	5		8	100.0	100.0		
РЫБИНСКОЕ	14	10	-28.6	13			1	1	3	100.0	100.0		28	31	10.7	27	23	1		96.4	100.0	7	7		7	3		2	3	3		2	4				100.0	100.0		
ПЕРЕСЛАВСКИЙ	3	1	-66.7	1				1		100.0	100.0		9	5	-44.4	7	9			100.0	100.0	2	1	-50.0	2			1	3		-100.0	3					100.0			
РОСТОВСКИЙ	4	4		1	2		1	1	1	100.0	100.0		6	8	33.3	5	5			100.0	100.0	1	3	200.0	1	1		1		3	100.0		1						100.0	
УГЛИЧСКИЙ	3	1	-66.7	1	1			1		100.0	100.0	100.0	8	13	62.5	6	6		1	100.0	85.7	4		100.0	2	1	1													
БОЛЬШЕСЕЛЬСКОЕ													2	2								1	1					1												
БОРИСОГЛЕБСКОЕ	1		100.0										3	2	-33.3	3	1			100.0	100.0	1		100.0	1			1			-100.0									
БРЕЙТОВСКОЕ	1	1		1	1					100.0	100.0			100.0		1				100.0																				
ГАВРИЛОВ-ЯМСКИЙ		1	100.0					1					2	3	50.0	4	3			100.0	100.0	1		100.0																
ДАНИЛОВСКИЙ	1		100.0										3	5	66.7	1	4			100.0	100.0		4	100.0		3			1	100.0					1					
ЛЮБИМСКОЕ		1	100.0		1						100.0		2	2		2	3			100.0	100.0	1		100.0	1						1							100.0		
МЫШКИНСКОЕ	1	2	100.0	1	1		1		1	100.0	100.0	50.0	2	1	-50.0	1	1			100.0	100.0																			
НЕКОУЗСКИЙ																												1			-100.0	1						100.0		
НЕКРАСОВСКИЙ	1		100.0	1			1			100.0			2	2		3				100.0		1		100.0	2															
ПЕРВОМАЙСКОЕ	2		100.0	1						100.0			3	3		3	3			100.0	100.0	2		100.0	2	1														
ПОШЕХОНСКИЙ	1	3	200.0	1	1			1	1	1	100.0	100.0	1		100.0	2	1			100.0	100.0																			
ТУТАЕВСКИЙ	3	3		3	2			1	1		100.0	100.0	3	8	166.7	2	4			100.0	100.0	1	2	100.0	1	1		1	1		-100.0	1						100.0		
ЯРОСЛАВСКИЙ	3	5	66.7	1	3			1		100.0	100.0	100.0	9	4	-55.6	4	3			100.0	100.0	2	4	100.0	1	3		1		2	100.0					1				
ОБЛАСТЬ	57	51	-10.5	37	26		3	7	10	11	10.0	100.0	89.7	158	151	-4.4	122	114	4	3	96.8	97.4	41	38	-7.3	33	27	2	2	13	13	22	69.2	11	10		10	100.0	100.0	

СВЕДЕНИЯ О ЗАРЕГИСТРИРОВАННЫХ, РАСКРЫТЫХ И НЕРАСКРЫТЫХ ПРЕСТУПЛЕНИЯХ

за 09 мес. 2019 года

	ст.132 Насильственные действия сексуального характера									ст.133 Понуждение к действиям сексуального характера						ст.134 Половое сношение и иные действия секс. характера с лицом, не достигшим 16 лет						ст.135 Развратные действия						Тяжк. и особо тяжк. преступл. сов. на бытовой почве												
	Зарегистрировано		+/- %	ст.132 с лицом в про извод стве	Окончено		Приостановлено		Удельный вес		Зарегистрировано		+/- %	ст.133 с лицом в про извод стве	Окончено		Приостановлено		Удельный вес		Зарегистрировано		+/- %	ст.135 с лицом в про извод стве	Окончено		Приостановлено													
	2018	2019			2018	2019	2018	2019	2018	2019	2018	2019			2018	2019	2018	2019	2018	2019	2018	2019			2018	2019	2018			2019	2018	2019	2018	2019	2018	2019				
ДЗЕРЖИНСКИЙ	2	9	350.0	5	2		1		66.7												2	100.0			2	5			100.0	100.0	1		100.0		2				6	10
ЗАВОЛЖСКИЙ	4	1	-75.0	1	1				100.0		1	100.0		1											1				100.0		2	100.0	2	1	1	1	1	1	7	
КИРОВСКИЙ	4		100.0		3	2			100.0	100.0											1	100.0													1			2		
КРАСНОПЕРЕКОПСКИЙ	2	7	250.0	2	2	10			100.0	100.0												1	100.0		1				100.0									1	1	
ЛЕНИНСКИЙ	3		100.0			2				100.0				1											1				100.0				3				2	2		
ФРУНЗЕНСКИЙ	3	3		2	2	4			100.0	100.0	1	100.0									2	100.0	1	4				100.0		6	2	-66.7		1	3			6	3	
ЯРОСЛАВЛЬ	18	20	11.1	10	10	18	1		90.9	100.0	2	100.0		1	1						3	3		1	7	7		100.0	100.0	8	6	-25.0	2	4	8	1	1	16	25	
РЫБИНСКОЕ	1	5	400.0	4	2	1			100.0	100.0											2	3	50.0		1	4		100.0	100.0	3		100.0		1		1	12	7		
ПЕРЕСЛАВСКИЙ	1		100.0		3				100.0												1	4	300.0	1	3	2		100.0	100.0	2	2			2	2			2	1	
РОСТОВСКИЙ	1		100.0																		2	1	-50.0		4	1		100.0	100.0	2		100.0		1				2	3	
УГЛИЧСКИЙ					1				100.0												1	1			1	1		100.0	100.0					1	1		3	1		
БОЛЬШЕСЕЛЬСКОЕ	1		100.0																															1						
БОРИСОГЛЕБСКОЕ																																						3		
БРЕЙТОВСКОЕ																																							1	
ГАВРИЛОВ-ЯМСКИЙ	1	1			1				100.0																														1	
ДАНИЛОВСКИЙ		2	100.0		1	1			100.0	100.0															1			100.0												
ЛЮБИМСКОЕ	1		100.0		1	1			100.0	100.0																			1	100.0			1					1	2	
МЫШКИНСКОЕ																																						1	1	
НЕКОУЗСКИЙ	1		100.0		1				100.0																				1	100.0			1							
НЕКРАСОВСКИЙ		1	100.0																		1	1				2			100.0				1					1		
ПЕРВОМАЙСКОЕ	1		100.0																																			2	1	
ПОШЕХОНСКИЙ																					1	2	100.0		1	2		100.0	100.0									2	1	
ТУТАЕВСКИЙ																																		1				2	2	
ЯРОСЛАВСКИЙ	1		100.0		2	1			100.0	100.0											1	100.0					1	100.0					5						2	
ОБЛАСТЬ	27	29	7.4	14	22	22	1		95.7	100.0	2	100.0		1	1						13	15	15.4	2	20	19		1	100.0	95.0	16	9	-43.8	2	13	16	1	3	47	48



**СВЕДЕНИЯ О ЗАРЕГИСТРИРОВАННЫХ, РАСКРЫТЫХ И НЕРАСКРЫТЫХ ПРЕСТУПЛЕНИЯХ**

за 09 мес. 2019 года

	Кражи										Кража трансп. средства										Неправом. завладение трансп. средством																			
	Зарегистрировано		+/- %	Окончено		Приост. пп.1-3		С личн. в про-изв.	Удельный вес		Зарегистрировано		+/- %	158 т/с с лицом в пр-ве	Окончено		Приост. пп.1-3		Удельный вес		В т.ч. автомашин	+/- %	158 в/м с лицом в пр-ве	Окончено		Приост. пп.1-3		Удельный вес		Зарегистрировано		+/- %	166 т/с с лицом в пр-ве	Окончено		Приост. пп.1-3		Удельный вес		
	2018	2019		2018	2019	2018	2019		2018	2019	2018	2019			2018	2019	2018	2019	2018	2019				2018	2019	2018	2019	2018	2019	2018	2019			2018	2019	2018	2019	2018	2019	2018
	2018	2019	2018	2019	2018	2019	2018	2019	2018	2019	2018	2019	2018	2019	2018	2019	2018	2019	2018	2019	2018	2019	2018	2019	2018	2019	2018	2019	2018	2019	2018	2019	2018	2019	2018	2019				
ДЗЕРЖИНСКИЙ	681	663	-2.6	199	151	481	388	90	29.3	28.0	38	34	-10.5	3	11	10	20	14	35.5	41.7	30	31	3.3	3	9	9	20	13	31.0	40.9	17	14	-17.6	4	11	13	3	1	78.6	92.9
ЗАВОЛЖСКИЙ	386	455	17.9	84	77	247	302	83	25.4	20.3	8	6	-25.0	1	3		7	9	30.0		5	3	-40.0	1	3		4	6	42.9		4	10	150.0	1	3	4	2	3	60.0	57.1
КИРОВСКИЙ	274	298	8.8	98	65	181	173	79	35.1	27.3	3	13	333.3	1	1	1	4	7	20.0	12.5	2	13	550.0	1	1	1	3	7	25.0	12.5	1	4	300.0	1	1	1		2	100.0	33.3
КРАСНОПЕРЕКОПСКИЙ	234	241	3.0	52	58	165	153	35	24.0	27.5	8	17	112.5	2	4		15	13	21.1		5	12	140.0		4		12	11	25.0		6	7	16.7	3	2	2	1	3	66.7	40.0
ЛЕНИНСКИЙ	233	267	14.6	67	66	175	211	26	27.7	23.8	8	10	25.0	1	3	3	5	6	37.5	33.3	7	8	14.3	1	3	3	4	6	42.9	33.3	4	3	-25.0	1	1	1	2	2	33.3	33.3
ФРУНЗЕНСКИЙ	424	569	34.2	88	74	308	332	99	22.2	18.2	26	22	-15.4	5	3	5	20	16	13.0	23.8	25	20	-20.0	5	3	4	19	15	13.6	21.1	17	14	-17.6	7	3	2	7	6	30.0	25.0
ЯРОСЛАВЛЬ	2232	2493	11.7	588	491	1557	1559	412	27.4	24.0	91	102	12.1	13	25	19	71	65	26.0	22.6	74	87	17.6	11	23	17	62	58	27.1	22.7	49	52	6.1	17	21	23	15	17	58.3	57.5
РЫБИНСКОЕ	1025	961	-6.2	302	258	610	588	119	33.1	30.5	21	24	14.3	5	6	7	15	13	28.6	35.0	9	14	55.6	2	4	4	4	6	50.0	40.0	15	17	13.3	9	9	15	4	7	69.2	68.2
ПЕРЕСЛАВСКИЙ	347	270	-22.2	118	108	170	159	22	41.0	40.4	21	14	-33.3		3	4	15	13	16.7	23.5	9	10	11.1		2	3	6	7	25.0	30.0	10	10		1	6	8	3	2	66.7	80.0
РОСТОВСКИЙ	324	297	-8.3	126	93	167	149	58	43.0	38.4	13	15	15.4	4	2	2	12	7	14.3	22.2	6	5	-16.7		1	1	7	3	12.5	25.0	17	12	-29.4	7	6	7	6	1	50.0	87.5
УГЛИЧСКИЙ	286	302	5.6	78	68	158	150	40	33.1	31.2	14	18	28.6	1	3		11	9	21.4		3	8	166.7	1	1		4	3	20.0		11	8	-27.3	4	10	1	1	1	90.9	50.0
БОЛЬШЕСЕЛЬСКОЕ	62	75	21.0	23	14	35	41	16	39.7	25.5		9	100.0	7													1			1	4	300.0	2		1		1		50.0	
БОРИСОГЛЕБСКОЕ	60	49	-18.3	29	39	22	22	3	56.9	63.9																				5	4	-20.0	1	6	3			100.0	100.0	
БРЕЙТОВСКОЕ	26	28	7.7	19	19	10	10	1	65.5	65.5	1	4	300.0				2	4			1	2	100.0				2	2			2	1	-50.0		1	1			100.0	100.0
ГАВРИЛОВ-ЯМСКИЙ	116	113	-2.6	55	36	71	74	4	43.7	32.7		5	100.0				1	3				3	100.0				1	2			3	3			3	4	3	1	50.0	80.0
ДАНИЛОВСКИЙ	126	124	-1.6	49	46	75	82	8	39.5	35.9	3	2	-33.3				3	2			1		100.0				1	1			8	2	-75.0	1	5	3		1	100.0	75.0
ЛЮБИМСКОЕ	38	37	-2.6	17	12	13	12	4	56.7	50.0	1		100.0				2													2	100.0			1	2			100.0	100.0	
МЫШКИНСКОЕ	37	38	2.7	15	18	21	15	1	41.7	54.5	5	2	-60.0				3	2			1	1					1	1			2	2			1	2			100.0	100.0
НЕКОУЗСКИЙ	82	84	2.4	44	39	22	38	13	66.7	50.6	10	2	-80.0		7	1	4		63.6	100.0	4	1	-75.0		3		2		60.0		4	3	-25.0	2	3	1			100.0	100.0
НЕКРАСОВСКИЙ	92	112	21.7	37	33	53	87	14	41.1	27.5	3	6	100.0			2	3	2		50.0	1	2	100.0				1	1			2	1	-50.0			2	2			100.0
ПЕРВОМАЙСКОЕ	27	42	55.6	7	17	11	18	5	38.9	48.6																				2	100.0			2	1			100.0	100.0	
ПОШЕХОНСКИЙ	65	63	-3.1	20	20	38	32	4	34.5	38.5		3	100.0																	1	2	100.0			2				100.0	
ТУТАЕВСКИЙ	266	294	10.5	100	133	126	153	48	44.2	46.5	8	8		1	4		8	9	33.3		6	4	-33.3		3		7	4	30.0		6	7	16.7	3	2	2	2	1	50.0	66.7
ЯРОСЛАВСКИЙ	426	471	10.6	89	123	285	309	52	23.8	28.5	13	10	-23.1		3	5	9	10	25.0	33.3	6	5	-16.7		2	4	6	5	25.0	44.4	11	6	-45.5	3	7	3	3	1	70.0	75.0
ОБЛАСТЬ	5637	5853	3.8	1716	1567	3444	3498	824	33.3	30.9	204	224	9.8	31	53	40	159	142	25.0	22.0	121	144	19.0	14	39	29	104	94	27.3	23.6	149	136	-8.7	50	83	81	39	33	68.0	71.1

СВЕДЕНИЯ О ЗАРЕГИСТРИРОВАННЫХ, РАСКРЫТЫХ И НЕРАСКРЫТЫХ ПРЕСТУПЛЕНИЯХ

за 09 мес. 2019 года

	Кражи с проникновением										В т.ч. из квартир, частн. домов										В т.ч. из баз, складов, магазинов										Вымогательство						
	Зареги- ровано		+/- %	Окончено		Приост. п.1-3		С личн. в про- изв.	Удельный вес		Зареги- ровано	+/- %	Окончено		Приост. п.1-3		С личн. в про- изв.	Удельный вес		Зареги- ровано	+/- %	Окончено		Приост. п.1-3		Зареги- ровано	+/- %	Окончено		Приост. п.1-3							
	2018	2019		2018	2019	2018	2019		2018	2019			2018	2019	2018	2019		2018	2019			2018	2019	2018	2019			2018	2019	2018	2019	2018	2019	2018	2019	2018	2019
	2018	2019		2018	2019	2018	2019		2018	2019	2018	2019		2018	2019	2018	2019		2018	2019	2018	2019		2018	2019	2018	2019	2018	2019	2018	2019						
ДЗЕРЖИНСКИЙ	90	79	-12.2	33	20	61	52	19	35.1	27.8	14	13	-7.1	5	4	7	3	1	41.7	57.1	24	24		12	4	11	14	8	52.2	22.2	2	5	150.0	1	1	1	
ЗАВОЛЖСКИЙ	91	112	23.1	31	12	56	79	27	35.6	13.2	28	15	-46.4	16	3	10	14	1	61.5	17.6	8	6	-25.0	5	2	4	6	4	55.6	25.0	11	3	-72.7	4	1	5	
КИРОВСКИЙ	32	32		17	10	22	28	6	43.6	26.3	4	2	-50.0	2	1		2		100.0	33.3	9	7	-22.2	3	4	7	5	2	30.0	44.4		4	100.0		1	1	
КРАСНОПЕРЕКОПСКИЙ	58	52	-10.3	7	8	46	52	2	13.2	13.3	13	10	-23.1	2	4	9	11		18.2	26.7	7	1	-85.7	2	1	5		28.6	100.0		1	100.0					
ЛЕНИНСКИЙ	26	48	84.6	15	10	19	40	4	44.1	20.0	3	11	266.7	4	2	3	10	1	57.1	16.7	11	10	-9.1	5	3	5	8	1	50.0	27.3	3		100.0	2			1
ФРУНЗЕНСКИЙ	70	74	5.7	21	6	63	48	14	25.0	11.1	18	29	61.1	6	4	11	15	7	35.3	21.1	12	9	-25.0	3		14	4	3	17.6		5	17	240.0		11	5	5
ЯРОСЛАВЛЬ	367	397	8.2	124	66	267	299	72	31.7	18.1	80	80		35	18	40	55	10	46.7	24.7	71	57	-19.7	30	14	46	37	18	39.5	27.5	21	30	42.9	7	13	12	7
РЫБИНСКОЕ	328	242	-26.2	111	61	196	163	30	36.2	27.2	80	43	-46.3	49	16	25	23	6	66.2	41.0	20	21	5.0	2	8	11	8	5	15.4	50.0	7	4	-42.9			7	2
ПЕРЕСЛАВСКИЙ	156	95	-39.1	53	36	84	57	12	38.7	38.7	35	21	-40.0	12	7	14	10	6	46.2	41.2	9	12	33.3	3	4	6	5	1	33.3	44.4							
РОСТОВСКИЙ	157	144	-8.3	64	56	76	68	33	45.7	45.2	56	69	23.2	18	32	26	18	13	40.9	64.0	15	10	-33.3	11	1	13	6	4	45.8	14.3	3		100.0	1			1
УГЛИЧСКИЙ	108	106	-1.9	23	34	63	48	15	26.7	41.5	26	29	11.5	9	23	9	8		50.0	74.2	2	11	450.0			2	6	1			1	1				1	1
БОЛЬШЕСЕЛЬСКОЕ	43	41	-4.7	16	5	24	29	5	40.0	14.7	13	8	-38.5	2	1	8	3	1	20.0	25.0	2	2		1		1	1	100.0									
БОРИСОГЛЕБСКОЕ	45	22	-51.1	24	25	14	15		63.2	62.5	6	8	33.3	5	9		2		100.0	81.8	3	2	-33.3	1	1	2	1		33.3	50.0							
БРЕЙТОВСКОЕ	16	17	6.3	14	11	4	6	1	77.8	64.7	6	8	33.3	4	8	2		1	66.7	100.0	2	2		2		1	1		66.7								
ГАВРИЛОВ-ЯМСКИЙ	50	41	-18.0	18	6	32	37	1	36.0	14.0	12	9	-25.0	5	4	3	7		62.5	36.4	6	4	-33.3			6	2				3	100.0		1			
ДАНИЛОВСКИЙ	60	55	-8.3	27	30	33	28	6	45.0	51.7	23	14	-39.1	15	9	9	8	1	62.5	52.9	4	6	50.0	1	5		3		100.0	62.5							
ЛЮБИМСКОЕ	19	18	-5.3	9	6	7	5	1	56.3	54.5	9	9		7	1	5	2	1	58.3	33.3	2	3	50.0	1		1		100.0									
МЫШКИНСКОЕ	19	21	10.5	7	10	16	9	1	30.4	52.6	3	8	166.7	2	5	3	3		40.0	62.5	6	6		3	2	4		1	42.9	100.0		1	100.0		1		
НЕКОУЗСКИЙ	40	47	17.5	20	20	16	27	4	55.6	42.6	5	11	120.0	2	4	2	7	1	50.0	36.4	4	6	50.0	2	2	1	4	1	66.7	33.3							
НЕКРАСОВСКИЙ	40	55	37.5	20	16	28	41	11	41.7	28.1	7	9	28.6	3	4	3	9		50.0	30.8	3	5	66.7	2	2	2	1	3	50.0	66.7							
ПЕРВОМАЙСКОЕ	12	11	-8.3	2	6	6	8	2	25.0	42.9	7	2	-71.4	1		1	1		50.0		2	2		1	2	1		50.0	100.0								
ПОШЕХОНСКИЙ	37	33	-10.8	12	11	22	11	2	35.3	50.0	22	13	-40.9	8	5	14	4		36.4	55.6	1	5	400.0	1			1	1	100.0								
ТУТАЕВСКИЙ	89	89		35	27	53	54	4	39.8	33.3	20	10	-50.0	11	2	10	6	1	52.4	25.0	4	3	-25.0	2		4	4		33.3		3	1	-66.7		3		1
ЯРОСЛАВСКИЙ	242	220	-9.1	38	52	166	172	20	18.6	23.2	35	22	-37.1	9	9	16	9	5	36.0	50.0	9	9		2	6	8	4	1	20.0	60.0	1		100.0		1	1	1
ОБЛАСТЬ	1828	1654	-9.5	617	478	1107	1077	220	35.8	30.7	445	373	-16.2	197	157	190	175	46	50.9	47.3	165	166	0.6	65	47	107	85	37	37.8	35.6	36	40	11.1	8	19	22	12

СВЕДЕНИЯ О ЗАРЕГИСТРИРОВАННЫХ, РАСКРЫТЫХ И НЕРАСКРЫТЫХ ПРЕСТУПЛЕНИЯХ

за 09 мес. 2019 года

	Мошенничество										Незаконный оборот оружия													
	Зарегистрировано		+/- %	Окончено		Приост. пп.1-3		С личн. в произв.	Удельный вес		Зарегистрировано		+/- %	в пр-ве с лицом оборот оруж	Окончено		Приост. пп.1-3		Удельный вес		1040		+/- %	
	2018	2019		2018	2019	2018	2019		2018	2019	2018	2019			2018	2019	2018	2019	2018	2019	2018	2019		
ДЗЕРЖИНСКИЙ	111	165	48.6	14	7	110	109	9	11.3	6.0	5	9	80.0	3	4	2	3	100.0	40.0	3			-100.0	
ЗАВОЛЖСКИЙ	98	123	25.5	2	31	77	82	14	2.5	27.4	3	6	100.0	1	3	4	2	100.0	66.7	2	2			
КИРОВСКИЙ	108	150	38.9	59	31	68	52	47	46.5	37.3	2	7	250.0	1	2	6	4	100.0	60.0	2	3		50.0	
КРАСНОПЕРЕКОПСКИЙ	41	66	61.0	6	14	39	24	15	13.3	36.8	1	5	400.0	3	1		2	100.0		1			-100.0	
ЛЕНИНСКИЙ	53	86	62.3	4	23	66	55	13	5.7	29.5	6	7	16.7		6	8	1	85.7	100.0	6	1		-83.3	
ФРУНЗЕНСКИЙ	120	203	69.2	14	17	157	86	36	8.2	16.5	3	4	33.3	1	1	1	2	33.3	50.0	1			-100.0	
ЯРОСЛАВЛЬ	531	793	49.3	99	123	517	408	134	16.1	23.2	20	38	90.0	9	17	21	3	85.0	63.6	15	6		-60.0	
РЫБИНСКОЕ	236	296	25.4	54	52	186	192	51	22.5	21.3	15	10	-33.3	2	15	9	2	88.2	90.0	11	5		-54.5	
ПЕРЕСЛАВСКИЙ	75	112	49.3	22	33	47	66	3	31.9	33.3	8	15	87.5		3	17	2	60.0	81.0	2	15		650.0	
РОСТОВСКИЙ	58	63	8.6	16	9	35	44	8	31.4	17.0	10	4	-60.0	1	7	4	2	77.8	100.0	4	2		-50.0	
УГЛИЧСКИЙ	60	72	20.0	28	5	26	34	12	51.9	12.8	6	10	66.7		5	6	1	83.3	66.7	3	2		-33.3	
БОЛЬШЕСЕЛЬСКОЕ	4	16	300.0	4	2	3	14		57.1	12.5	8	1	-87.5		8	1		100.0	100.0	5	1		-80.0	
БОРИСОГЛЕБСКОЕ	2	7	250.0		1	2	4		20.0		3	2	-33.3		4	2		100.0	100.0	2			-100.0	
БРЕЙТОВСКОЕ	2	5	150.0	2	1	1	2		66.7	33.3	3	2	-33.3		1	2	1	100.0	66.7	1	2		100.0	
ГАВРИЛОВ-ЯМСКИЙ	17	18	5.9	3	3	20	16	1	13.0	15.8	2	4	100.0		3	2	1	100.0	66.7	3	1		-66.7	
ДАНИЛОВСКИЙ	21	22	4.8	4	3	12	17	1	25.0	15.0	8	3	-62.5		2	4		100.0	100.0	2	4		100.0	
ЛЮБИМСКОЕ	5	9	80.0	2	2	2	3		50.0	40.0	1	1			1	1		100.0	100.0	1	1			
МЫШКИНСКОЕ	4	4			2	4	2	1		50.0	3	2	-33.3		4		2	100.0		2			-100.0	
НЕКОУЗСКИЙ	3	14	366.7	2	8	3	6	1	40.0	57.1	6	2	-66.7		7	1	1	100.0	50.0	3	1		-66.7	
НЕКРАСОВСКИЙ	33	21	-36.4	3	2	13	12	2	18.8	14.3	3	2	-33.3			3	1		75.0		3		100.0	
ПЕРВОМАЙСКОЕ	1	3	200.0	1	1		1		100.0	50.0	1	4	300.0		1	3	1	100.0	75.0	1	1			
ПОШЕХОНСКИЙ	14	7	-50.0	7	1	7	3	2	50.0	25.0	2	2			2	2		100.0	100.0	2			-100.0	
ТУТАЕВСКИЙ	60	110	83.3	21	28	26	56	12	44.7	33.3	5	5		3	4	4		100.0	100.0	1	3		200.0	
ЯРОСЛАВСКИЙ	51	55	7.8	4	8	42	44	8	8.7	15.4	7	1	-85.7	1	3	2	1	75.0	100.0	3	1		-66.7	
ОБЛАСТЬ	1177	1627	38.2	272	284	946	924	236	22.3	23.5	111	108	-2.7	16	87	84	11	27	88.8	75.7	61	48		-21.3

СВЕДЕНИЯ О ЗАРЕГИСТРИРОВАННЫХ, РАСКРЫТЫХ И НЕРАСКРЫТЫХ ПРЕСТУПЛЕНИЯХ

за 09 мес. 2019 года

	Грабежи														Разбои																					
	Зарегистрировано		+/- %	Окончено		Приост. пп.1-3		С личн. в про-изв.	Удельный вес		В т.ч. с проникновением		+/- %	Окончено		Приост. пп.1-3		С личн. в про-изв.	Удельный вес		В т.ч. с проникновением		+/- %	Окончено		Приост. пп.1-3		С личн. в про-изв.								
	2018	2019		2018	2019	2018	2019		2018	2019	2018	2019		2018	2019	2018	2019		2018	2019	2018	2019		2018	2019	2018	2019		2018	2019	2018	2019	2018	2019		
ДЗЕРЖИНСКИЙ	74	69	-6.8	52	26	27	29	13	65.8	47.3		1	100.0	2				18	15	-16.7	8	7	9	12	3	47.1	36.8	2		100.0						
ЗАВОЛЖСКИЙ	37	46	24.3	26	19	14	16	13	65.0	54.3				2				1	8	700.0		3	3	3			50.0		1	100.0		1				
КИРОВСКИЙ	25	34	36.0	17	16	7	11	11	70.8	59.3								7		100.0	4		1			80.0										
КРАСНОПЕРЕКОПСКИЙ	21	20	-4.8	8	14	6	4	7	57.1	77.8		1	100.0				1	7	1	-85.7	5	1	1		1	83.3	100.0	1		100.0		1				
ЛЕНИНСКИЙ	32	39	21.9	26	26	10	12	4	72.2	68.4	1		100.0					5	2	-60.0	3	3	1	1		75.0	75.0	1		100.0						
ФРУНЗЕНСКИЙ	61	74	21.3	28	24	29	15	25	49.1	61.5	2	3	50.0	1	1	3		2	4	4		7	2	3	2	2	70.0	50.0								
ЯРОСЛАВЛЬ	250	282	12.8	157	125	93	87	73	62.8	59.0	3	5	66.7	5	1	3		3	42	30	-28.6	27	16	18	18	6	60.0	47.1	4	1	-75.0		2			
РЫБИНСКОЕ	86	65	-24.4	43	39	27	14	28	61.4	73.6	3	1	-66.7	3	3	1		1	11	7	-36.4	9	6	2	1	2	81.8	85.7	1		100.0	1				
ПЕРЕСЛАВСКИЙ	17	18	5.9	14	15	2	3	5	87.5	83.3	4	1	-75.0	3				1	3	2	-33.3	1	3	2		33.3	100.0		1	100.0		1				
РОСТОВСКИЙ	30	22	-26.7	28	13	5	3	8	84.8	81.3			100.0			1	1	1	2	1	-50.0	1				100.0										
УГЛИЧСКИЙ	14	13	-7.1	16	14	1	3		94.1	82.4								1		100.0	2					100.0										
БОЛЬШЕСЕЛЬСКОЕ	5	3	-40.0	2	3	2			50.0	100.0																										
БОРИСОГЛЕБСКОЕ	7	6	-14.3	6	5			1	100.0	100.0	1		100.0					1		100.0																
БРЕЙТОВСКОЕ	1	2	100.0		1				100.0		1	1										1				100.0										
ГАВРИЛОВ-ЯМСКИЙ	12	11	-8.3	16	9	2		3	88.9	100.0	2	1	-50.0		1				1	100.0	3	1			1	100.0	100.0									
ДАНИЛОВСКИЙ	3	5	66.7	2	2	1	1	1	66.7	66.7			100.0					1		100.0	1					100.0										
ЛЮБИМСКОЕ	3		100.0	3					100.0																											
МЫШКИНСКОЕ																		1		100.0			1													
НЕКОУЗСКИЙ		1	100.0			1	1						1	100.0			1	1		100.0		1					100.0									
НЕКРАСОВСКИЙ	3	5	66.7	1	3		1	2	100.0	75.0	1		100.0	1				2		100.0	2					100.0										
ПЕРВОМАЙСКОЕ	1	4	300.0	1	3				100.0	100.0								1		100.0			1						1	100.0			1			
ПОШЕХОНСКИЙ		4	100.0		4	1		1	100.0				100.0		1			2	1	-50.0	1					100.0		1	100.0							
ТУТАЕВСКИЙ	28	34	21.4	28	22	3	2	13	90.3	91.7			100.0				2	1	2	100.0	6			2		100.0		1	100.0							
ЯРОСЛАВСКИЙ	11	3	-72.7	7	1	4		1	63.6	100.0	2		100.0	1				2	4	100.0	2	1		1	2	100.0	50.0		1	100.0	1			1		
ОБЛАСТЬ	471	478	1.5	324	259	142	115	136	69.5	69.3	17	18	5.9	13	6	6	2	8	70	49	-30.0	56	28	24	22	11	70.0	56.0	6	5	-16.7	2	3	1	1	

СВЕДЕНИЯ О ЗАРЕГИСТРИРОВАННЫХ, РАСКРЫТЫХ И НЕРАСКРЫТЫХ ПРЕСТУПЛЕНИЯХ

за 09 мес. 2019 года

	Ст. 264 Нарушение ПДД и эксплуатации ТС											Ст. 326 Подделка или уничт. идентиф. номера ТС					Ст. 213 Хулиганство					Ст. 207 Ложное сообщение о тер. акте										
	Зарегистрировано		+/- %	Окончено		Приостан. пп. 1-3		С личн в пр оизв.	В т. числе со смерт.		+/- %	Зарегистрировано		+/- %	Окончено		Приостан пп. 1-3		Зарегистрировано		+/- %	Окончено		Приостан пп. 1-3								
	2018	2019		2018	2019	2018	2019		2018	2019		2018	2019		2018	2019	2018	2019	2018	2019		2018	2019	2018	2019	2018	2019	2018	2019			
	2018	2019	2018	2019	2018	2019	2018	2019	2018	2019	2018	2019	2018	2019	2018	2019	2018	2019	2018	2019	2018	2019	2018	2019	2018	2019						
ДЗЕРЖИНСКИЙ	10	9	-10.0	8	7			6	4	1	-75.0					1			2	-100.0					2	4	100.0			2	1	
ЗАВОЛЖСКИЙ	1	7	600.0	3	5		1	3		2	100.0					1		1	1	1	-100.0			1	1	1	2	100.0	1		2	
КИРОВСКИЙ	6	2	-66.7	5	3			2										1	1	1	-100.0			1	2	100.0				4		
КРАСНОПЕРЕКОПСКИЙ	4	9	125.0	2	7			4	1	1		1	16	1500.0		7	1	8							2	4	100.0	1	1		4	
ЛЕНИНСКИЙ	5	2	-60.0	4	2	1		1	1	1									2	-100.0	1				1	2	100.0		3	2		
ФРУНЗЕНСКИЙ	7	5	-28.6	7	5		1	1											3	-100.0	2					8	100.0			3		
ЯРОСЛАВЛЬ	33	34	3.0	29	29	1	2	17	6	5	-16.7	1	16	1500.0		7	3	8	9	-100.0	3		2	1	7	22	214.3	2	1	5	16	
РЫБИНСКОЕ	21	18	-14.3	14	14	1	2	8	10	4	-60.0	2	3	50.0			2	4	1	-100.0					1	1		1	1			
ПЕРЕСЛАВСКИЙ	17	14	-17.6	14	11	2	3	2	9	4	-55.6	1	1				1		1	100.0					1	1		1				
РОСТОВСКИЙ	10	15	50.0	7	11	2	5	4	4	11	175.0		3	100.0				2														
УГЛИЧСКИЙ	6	7	16.7	8		2	4	1	3		-100.0	1	1				1	1	1	-100.0	1											
БОЛЬШЕСЕЛЬСКОЕ	1	2	100.0	4	2				1	1																						
БОРИСОГЛЕБСКОЕ	3		-100.0	1	1	1			2		-100.0																					
БРЕЙТОВСКОЕ	2	1	-50.0	1	1				1		-100.0																					
ГАВРИЛОВ-ЯМСКИЙ	2	2		4	2				1	1									1	100.0		1										
ДАНИЛОВСКИЙ	5	6	20.0	3	4	2	1	2	5	2	-60.0	1	1			1	1	1				1	1									
ЛЮБИМСКОЕ	3	1	-66.7	1	3				2		-100.0																					
МЫШКИНСКОЕ	1		-100.0	1															1	-100.0												
НЕКОУЗСКИЙ		1	100.0	1				1																								
НЕКРАСОВСКИЙ	4	4		2	4	1	2	1	1	3	200.0								1	-100.0	1											
ПЕРВОМАЙСКОЕ	4	1	-75.0	3	2			1	2	1	-50.0																					
ПОШЕХОНСКИЙ					1		1					1	-100.0				1															
ТУТАЕВСКИЙ	4	2	-50.0	3	3				1		-100.0	2	-100.0				1		1	1		2	1									
ЯРОСЛАВСКИЙ	10	20	100.0	9	16	1	1	6	3	9	200.0		2	100.0	1							1			1	100.0		1				
ОБЛАСТЬ	126	128	1.6	105	104	13	21	43	51	41	-19.6	9	27	200.0	1	8	9	17	14	3	-78.6	6	5	3	1	9	25	177.8	4	3	5	16



**СВЕДЕНИЯ О ПРЕДВАРИТЕЛЬНО РАССЛЕДОВАННЫХ ПРЕСТУПЛЕНИЯХ, СВЯЗАННЫХ С НАРКОТИЧЕСКИМИ СРЕДСТВАМИ**

за 09 мес. 2019 года

	окончено из числа расследованных																		приостановлено расследованием															
	ОКОНЧЕНО		Уд. вес		В том числе расследованных сотр ОВД		Уд. вес		группа лиц по предварительному сговору		в том числе расследованных сотр. ОВД		организованная группа		в том числе расследованных сотр. ОВД		раскрыто по опер. данным		в том числе расследованных сотр. ОВД		п.1 ст. 208		п.1 ст.208 в том числе расследов. сотруд.ОВД		п.2 ст.208		п. 2 ст.208 в том числе расследов сотруд. ОВД		п.3 ст.208		п. 3 ст.208 в том числе расследов сотруд.ОВД			
	2018	2019	2018	2019	2018	2019	2018	2019	2018	2019	2018	2019	2018	2019	2018	2019	2018	2019	2018	2019	2018	2019	2018	2019	2018	2019	2018	2019	2018	2019	2018	2019	2018	2019
ДЗЕРЖИНСКИЙ	52	103	48.6	60.2	51	102	48.1	60.0	12	24	11	24	3	18	3	18	44	92	43	92	54	64	54	64	1	4	1	4						
ЗАВОЛЖСКИЙ	30	45	41.7	62.5	28	43	40.6	61.4	6	9	6	9		18		18	22	29	22	29	40	26	39	26	2	1	2	1						
КИРОВСКИЙ	19	31	51.4	63.3	17	31	48.6	63.3	6	5	5	5		9		9	10	26	9	26	18	18	18	18										
КРАСНОПЕРЕКОПСКИЙ	29	48	43.9	64.0	26	47	41.3	63.5	5	5	5	5	7	10	7	10	21	30	21	30	37	27	37	27										
ЛЕНИНСКИЙ	28	31	43.1	64.6	28	31	43.1	64.6	8	6	8	6		10		10	25	29	25	29	37	17	37	17										
ФРУНЗЕНСКИЙ	52	85	46.0	63.4	48	83	44.0	62.9	9	34	8	34	3	28	3	28	30	61	28	61	60	48	60	48	1	1	1	1						
ЯРОСЛАВЛЬ	210	343	45.7	62.5	198	337	44.3	62.1	46	83	43	83	13	93	13	93	152	267	148	267	246	200	245	200	4	6	4	6						
РЫБИНСКОЕ	48	35	55.8	58.3	47	32	56.0	56.1	7	1	7	1	6	2	6	2	26	11	26	11	38	21	37	21		4		4						
ПЕРЕСЛАВСКИЙ	8	12	40.0	63.2	8	12	40.0	63.2									4	9	4	9	12	7	12	7										
РОСТОВСКИЙ	5	1	41.7	11.1	4	1	36.4	11.1	1		1							1		1	7	8	7	8										
УГЛИЧСКИЙ	12	22	85.7	59.5	12	21	85.7	58.3	2	5	2	5					11	20	11	20	2	15	2	15										
БОЛЬШЕСЕЛЬСКОЕ		1		100.0		1		100.0											1		1	1		1										
БОРИСОГЛЕБСКОЕ	1	1	100.0	100.0	1	1	100.0	100.0									1	1	1	1														
БРЕЙТОВСКОЕ		1		100.0		1		100.0																										
ГАВРИЛОВ-ЯМСКИЙ	2	3	100.0	100.0	2	3	100.0	100.0									2	1	2	1														
ДАНИЛОВСКИЙ	1	4	50.0	100.0	1	4	50.0	100.0					1		1		1	4	1	4	1		1											
ЛЮБИМСКОЕ	1		100.0		1		100.0										1		1															
МЫШКИНСКОЕ	1		50.0		1		50.0														1		1											
НЕКОУЗСКИЙ																																		
НЕКРАСОВСКИЙ	3	2	100.0	100.0	3	2	100.0	100.0									3	1	3	1														
ПЕРВОМАЙСКОЕ		2		100.0		2		100.0										2		2	1		1											
ПОШЕХОНСКИЙ																																		
ТУТАЕВСКИЙ	7	17	50.0	89.5	7	17	50.0	89.5		1		1		11		11	6	17	6	17	7	2	7	2										
ЯРОСЛАВСКИЙ	15	15	53.6	51.7	11	15	45.8	51.7	3	3	3	3		4		4	5	7	5	7	12	12	12	12	1	2	1	2						
ОБЛАСТЬ	314	459	48.5	62.4	296	449	47.2	61.8	59	93	56	93	19	111	19	111	212	342	208	342	328	265	326	265	5	12	5	12						

СВЕДЕНИЯ О ЗАРЕГИСТРИРОВАННЫХ И РАСКРЫТЫХ ПРЕСТУПЛЕНИЯХ

за 09 мес. 2019 года

	Улица		+/-	Совершено в общ. месте		+/-	Совершено иностранцами		+/-	Зарегистрировано в отношении иностранцев		+/-	СОВЕРШЕНО В СОСТАВЕ													
													группы лиц		группы лиц по предварительномуговору		организованной группы		организованной группы						преступным сообществом (преступной организацией)	
	2018	2019	%	2018	2019	%	2018	2019	%	2018	2019	%	2018	2019	2018	2019	2018	2019	из них выявлено сотрудниками ОВД		из них рассл. сотрудниками ОВД		из них лица установили сотрудники ОВД			
																			2018	2019	2018	2019	2018	2019	2018	2019
ДЗЕРЖИНСКИЙ	443	452	2.0	772	816	5.7	18	10	-44.4	7	8	14.3	1	1	58	80	15	17	15	17	15	17	15	17		1
ЗАВОЛЖСКИЙ	184	290	57.6	324	435	34.3	8	14	75.0	5	4	-20.0	3	1	32	32	2	18	2	18	2	18	2	18		
КИРОВСКИЙ	109	132	21.1	320	329	2.8	6	7	16.7	2	3	50.0	1		44	30	3	11	3	10	3	9	3	10		
КРАСНОПЕРЕКОПСКИЙ	178	175	-1.7	257	282	9.7	3	4	33.3	4	1	-75.0			11	14	5	10	5	10	5	10	5	10	2	
ЛЕНИНСКИЙ	149	156	4.7	263	266	1.1	14	10	-28.6	4	4			1	24	20	2	12	2	12	2	11	2	12		
ФРУНЗЕНСКИЙ	303	374	23.4	490	635	29.6	8	15	87.5	9	6	-33.3		1	42	75	5	30	5	30	4	30	5	30		
ЯРОСЛАВЛЬ	1366	1579	15.6	2426	2763	13.9	57	60	5.3	31	26	-16.1	5	4	211	251	32	98	32	97	31	95	32	97	2	1
РЫБИНСКОЕ	520	468	-10.0	806	843	4.6	15	14	-6.7	12	4	-66.7	1	1	72	50	6	2	6	2	6	2	6	2		
ПЕРЕСЛАВСКИЙ	141	111	-21.3	252	220	-12.7	23	27	17.4	12	4	-66.7	2	1	28	34										
РОСТОВСКИЙ	127	100	-21.3	221	184	-16.7	9	3	-66.7	4	2	-50.0	1	1	14	25										
УГЛИЧСКИЙ	164	174	6.1	240	256	6.7	9	10	11.1	8	1	-87.5	1	1	41	28										
БОЛЬШЕСЕЛЬСКОЕ	10	20	100.0	15	28	86.7	2	1	-50.0		1	100.0			10	3										
БОРИСОГЛЕБСКОЕ	14	11	-21.4	19	18	-5.3	3	1	-66.7		1	100.0			3	12										
БРЕЙТОВСКОЕ	13	9	-30.8	13	13		1		-100.0						7	3										
ГАВРИЛОВ-ЯМСКИЙ	25	39	56.0	52	76	46.2	2	2			1	100.0			16	14										
ДАНИЛОВСКИЙ	49	37	-24.5	66	56	-15.2		1	100.0		1	100.0		1	11	12		1		1		1		1		
ЛЮБИМСКОЕ	23	19	-17.4	28	23	-17.9									4	1										
МЫШКИНСКОЕ	20	2	-90.0	22	5	-77.3	1		-100.0						1	5										
НЕКОУЗСКИЙ	26	19	-26.9	32	24	-25.0		2	100.0	1		-100.0		2	9	7										
НЕКРАСОВСКИЙ	25	28	12.0	35	41	17.1	1	2	100.0	1	2	100.0	1	1	13	8										
ПЕРВОМАЙСКОЕ	9	20	122.2	12	26	116.7	1		-100.0						1	7										
ПОШЕХОНСКИЙ	26	24	-7.7	34	27	-20.6		1	100.0	1	2	100.0			8	8										
ТУТАЕВСКИЙ	111	124	11.7	198	236	19.2	5	4	-20.0	2	2		3	1	27	44		39		39		39		39		
ЯРОСЛАВСКИЙ	53	67	26.4	133	156	17.3	6	6		2	5	150.0		1	24	59		4		4		4		4		
ОБЛАСТЬ	2722	2851	4.7	4604	4995	8.5	135	134	-0.7	74	52	-29.7	14	14	500	571	38	144	38	143	37	141	38	143	2	1



СВЕДЕНИЯ О ЗАРЕГИСТРИРОВАННЫХ И РАСКРЫТЫХ ПРЕСТУПЛЕНИЯХ

за 09 мес. 2019 года

	ПРЕСТУПЛЕНИЕ СОВЕРШЕНО																												Выявл.с пом. АПК "Безопасный город"			Раскр.с пом. АПК "Безопасный город"					
	Всего окончено		н/л или при соуч.		+/-	уд. вес от числа рассл.	ранее совершавшим и		+/-	уд. вес от числа рассл.	в т.ч. ранее судимыми		+/-	уд. вес от числа рассл.	лицо без пост. ист. доходов		+/-	уд. вес от числа рассл.	безработными		+/-	уд. вес от числа рассл.	в сост. алк. опьянения		+/-	уд. вес от числа рассл.	в сост. нарк. опьянения и токс. возб.								+/-	уд. вес от числа рассл.	
	2018	2019	2018	2019			2018	2019			%	2018			2019	%			2018	2019			%	2018			2019	%	2018	2019	%	2018	2019	%			2018
ДЗЕРЖИНСКИЙ	612	519	39	28	-28.2	5.4	377	340	-9.8	65.5	252	176	-30.2	33.9	386	352	-8.8	67.8	1		-100.0		200	155	-22.5	29.9	25	41	64.0	7.9	24	3	-87.5	21		-100.0	
ЗАВОЛЖСКИЙ	288	396	15	20	33.3	5.1	184	233	26.6	58.8	110	143	30.0	36.1	179	237	32.4	59.8	5		-100.0		98	92	-6.1	23.2	14	14		3.5	4		-100.0	7		-100.0	
КИРОВСКИЙ	289	240	5	5		2.1	153	118	-22.9	49.2	78	82	5.1	34.2	154	144	-6.5	60.0					19	26	36.8	10.8	10	12	20.0	5.0		2	100.0	4		-100.0	
КРАСНОПЕРЕКОПСКИЙ	246	312	7	10	42.9	3.2	144	180	25.0	57.7	83	81	-2.4	26.0	143	184	28.7	59.0	1		-100.0		65	55	-15.4	17.6	9	28	211.1	9.0	1		-100.0	1		-100.0	
ЛЕНИНСКИЙ	263	297	6	2	-66.7	0.7	181	201	11.0	67.7	108	91	-15.7	30.6	183	198	8.2	66.7					87	67	-23.0	22.6	17	13	-23.5	4.4	1	4	300.0	3	2	-33.3	
ФРУНЗЕНСКИЙ	353	376	7	18	157.1	4.8	198	223	12.6	59.3	127	119	-6.3	31.6	196	223	13.8	59.3					113	92	-18.6	24.5	15	11	-26.7	2.9	1		-100.0	1	3	200.0	
ЯРОСЛАВЛЬ	2051	2140	79	83	5.1	3.9	1237	1295	4.7	60.5	758	692	-8.7	32.3	1241	1338	7.8	62.5	7		-100.0		582	487	-16.3	22.8	90	119	32.2	5.6	31	9	-71.0	37	5	-86.5	
РЫБИНСКОЕ	1022	826	44	32	-27.3	3.9	689	549	-20.3	66.5	310	281	-9.4	34.0	660	515	-22.0	62.3	3	2	-33.3	0.2	373	325	-12.9	39.3	20	12	-40.0	1.5							
ПЕРЕСЛАВСКИЙ	330	375	6	11	83.3	2.9	212	218	2.8	58.1	157	143	-8.9	38.1	244	264	8.2	70.4					118	140	18.6	37.3	6	4	-33.3	1.1		1	100.0	6	1	-83.3	
РОСТОВСКИЙ	330	268	11	2	-81.8	0.7	232	190	-18.1	70.9	125	118	-5.6	44.0	239	201	-15.9	75.0	5		-100.0		116	88	-24.1	32.8	3	3		1.1	3	3		12		-100.0	
УГЛИЧСКИЙ	338	260	12	12		4.6	196	164	-16.3	63.1	98	107	9.2	41.2	194	180	-7.2	69.2	2	1	-50.0	0.4	108	89	-17.6	34.2	7	9	28.6	3.5	2		-100.0	9	1	-88.9	
БОЛЬШЕСЕЛЬСКОЕ	89	61	2	2		3.3	50	38	-24.0	62.3	42	23	-45.2	37.7	62	40	-35.5	65.6					27	23	-14.8	37.7					3	100.0					
БОРИСОГЛЕБСКОЕ	78	82	3	1	-66.7	1.2	47	58	23.4	70.7	26	34	30.8	41.5	63	62	-1.6	75.6					40	41	2.5	50.0											
БРЕЙТОВСКОЕ	62	71	3	1	-66.7	1.4	39	47	20.5	66.2	21	22	4.8	31.0	45	53	17.8	74.6	2	3	50.0	4.2	27	26	-3.7	36.6											
ГАВРИЛОВ-ЯМСКИЙ	176	146	5	4	-20.0	2.7	121	99	-18.2	67.8	65	64	-1.5	43.8	119	80	-32.8	54.8	3	8	166.7	5.5	107	70	-34.6	47.9		1	100.0	0.7		3	100.0				
ДАНИЛОВСКИЙ	157	134	10	14	40.0	10.4	107	75	-29.9	56.0	54	36	-33.3	26.9	102	87	-14.7	64.9	9	6	-33.3	4.5	54	44	-18.5	32.8		1	100.0	0.7		1	100.0				
ЛЮБИМСКОЕ	62	54	1	2	100.0	3.7	45	33	-26.7	61.1	24	12	-50.0	22.2	49	26	-46.9	48.1	2	2		3.7	39	30	-23.1	55.6	1		-100.0								
МЫШКИНСКОЕ	53	56	1		-100.0		34	47	38.2	83.9	18	17	-5.6	30.4	36	34	-5.6	60.7		2	100.0	3.6	24	27	12.5	48.2											
НЕКОУЗСКИЙ	124	115	2	1	-50.0	0.9	79	75	-5.1	65.2	39	28	-28.2	24.3	85	80	-5.9	69.6	1	2	100.0	1.7	44	46	4.5	40.0											
НЕКРАСОВСКИЙ	108	96	3	13	333.3	13.5	71	62	-12.7	64.6	35	25	-28.6	26.0	66	58	-12.1	60.4					27	33	22.2	34.4	1	3	200.0	3.1				1		-100.0	
ПЕРВОМАЙСКОЕ	37	50		2	100.0	4.0	24	33	37.5	66.0	5	14	180.0	28.0	29	31	6.9	62.0	1	3	200.0	6.0	21	22	4.8	44.0											
ПОШЕХОНСКИЙ	84	80	4	6	50.0	7.5	52	58	11.5	72.5	22	28	27.3	35.0	43	45	4.7	56.3	2	2		2.5	31	38	22.6	47.5								4	100.0		
ТУТАЕВСКИЙ	380	395	11	11		2.8	262	266	1.5	67.3	131	148	13.0	37.5	256	231	-9.8	58.5	6	12	100.0	3.0	176	157	-10.8	39.7	7	4	-42.9	1.0	3	2	-33.3	15	7	-53.3	
ЯРОСЛАВСКИЙ	272	299	10	15	50.0	5.0	157	169	7.6	56.5	82	84	2.4	28.1	161	188	16.8	62.9					98	104	6.1	34.8	3	3		1.0	5	5		5	2	-60.0	
ОБЛАСТЬ	5753	5508	207	212	2.4	3.8	3654	3476	-4.9	63.1	2012	1876	-6.8	34.1	3694	3513	-4.9	63.8	43	43		0.8	2012	1790	-11.0	32.5	138	159	15.2	2.9	44	27	-38.6	85	20	-76.5	

## СВЕДЕНИЯ О ЛИЦАХ, СОВЕРШИВШИХ ПРЕСТУПЛЕНИЯ

за 09 мес. 2019 года

	ВСЕГО ЛИЦ		ИЗ НИХ ЛИЦ																														
			совершив. тяжкие и особо тяжкие преступл.		н/л или при соучастии		+/- %	Уд. вес от общего числа	экономической направленности (приказ 1040)						коррупционной направленности (приказ 1040)						участники орг. групп и прест. сообщ. напр. в суд		+/- %	Уд. вес от общего числа	участники орг. групп и прест. сообщ. (ОВД) в суд		+/- %	Уд. вес от общего числа					
	2018	2019	2018	2019	2018	2019			всего лиц	+/- %	Уд. вес от общего числа	тяжкие и особо тяжкие	+/- %	Уд. вес от общего числа	всего лиц	+/- %	Уд. вес от общего числа	тяжкие и особо тяжкие	+/- %	Уд. вес от общего числа	2018	2019			2018	2019			2018	2019			
	2018	2019	2018	2019	2018	2019	2018	2019	+/- %	Уд. вес от общего числа	2018	2019	+/- %	Уд. вес от общего числа	2018	2019	+/- %	Уд. вес от общего числа	2018	2019	2018	2019	2018	2019	2018	2019	2018	2019					
ДЗЕРЖИНСКИЙ	469	398	149	110	19	17	-10.5	4.3	6	5	-16.7	1.3	2	5	150.0	1.3	11	4	-63.6	1.0	3	1	-66.7	0.3	22	3	-86.4	0.8	22	3	-86.4	0.8	
ЗАВОЛЖСКИЙ	245	253	69	81	14	9	-35.7	3.6	6	3	-50.0	1.2	6	1	-83.3	0.4	2	3	50.0	1.2		2	100.0	0.8	8	16	100.0	6.3	8	16	100.0	6.3	
КИРОВСКИЙ	219	194	57	54	8	4	-50.0	2.1	17	8	-52.9	4.1	16	6	-62.5	3.1	7	4	-42.9	2.1	6	3	-50.0	1.5	13	19	46.2	9.8	13	12	-7.7	6.2	
КРАСНОПЕРЕКОПСКИЙ	183	214	39	60	5	6	20.0	2.8	4	5	25.0	2.3	1	2	100.0	0.9	3	4	33.3	1.9	2	4	100.0	1.9	2	2		0.9	2	2		0.9	
ЛЕНИНСКИЙ	221	242	49	47	7	1	-85.7	0.4	9	3	-66.7	1.2	4	3	-25.0	1.2	1	4	300.0	1.7		3	100.0	1.2	5	5		2.1	5	5		2.1	
ФРУНЗЕНСКИЙ	276	236	94	85	9	12	33.3	5.1	3	4	33.3	1.7	3	4	33.3	1.7	5	2	-60.0	0.8	2	1	-50.0	0.4	3	10	233.3	4.2	3	10	233.3	4.2	
ЯРОСЛАВЛЬ	1613	1537	457	437	62	49	-21.0	3.2	45	28	-37.8	1.8	32	21	-34.4	1.4	29	21	-27.6	1.4	13	14	7.7	0.9	53	55	3.8	3.6	53	48	-9.4	3.1	
РЫБИНСКОЕ	909	721	201	124	37	38	2.7	5.3	14	27	92.9	3.7	4	8	100.0	1.1	23	9	-60.9	1.2	6	2	-66.7	0.3	7		-100.0		7		-100.0		
ПЕРЕСЛАВСКИЙ	270	316	43	57	12	13	8.3	4.1	5	4	-20.0	1.3	3	2	-33.3	0.6	5	7	40.0	2.2	1	1		0.3									
РОСТОВСКИЙ	256	242	48	48	12	7	-41.7	2.9	6	6		2.5		4	100.0	1.7	7	10	42.9	4.1	3	2	-33.3	0.8									
УГЛИЧСКИЙ	256	240	48	57	9	9		3.8	6		-100.0		2		-100.0		3	2	-33.3	0.8	3	2	-33.3	0.8									
БОЛЬШЕСЕЛЬСКОЕ	62	56	4	4	5	3	-40.0	5.4	1		-100.0						3		-100.0														
БОРИСОГЛЕБСКОЕ	63	72	13	15	3	3		4.2		2	100.0	2.8		1	100.0	1.4																	
БРЕЙТОВСКОЕ	64	70	10	11	5	1	-80.0	1.4																									
ГАВРИЛОВ-ЯМСКИЙ	142	146	20	25	8	6	-25.0	4.1		1	100.0	0.7					3	2	-33.3	1.4	2		-100.0										
ДАНИЛОВСКИЙ	153	120	23	18	12	14	16.7	11.7										1	100.0	0.8													
ЛЮБИМСКОЕ	64	52	14	7	1	2	100.0	3.8																									
МЫШКИНСКОЕ	52	56	4	14	1		-100.0		1	1		1.8						1	100.0	1.8													
НЕКОУЗСКИЙ	105	100	11	16	2	1	-50.0	1.0		1	100.0	1.0		1	100.0	1.0	1	2	100.0	2.0	1		-100.0										
НЕКРАСОВСКИЙ	85	86	19	10	3	6	100.0	7.0	1		-100.0		1		-100.0			3	100.0	3.5													
ПЕРВОМАЙСКОЕ	46	48	7	9		2	100.0	4.2	1	1		2.1					1		-100.0														
ПОШЕХОНСКИЙ	89	81	11	13	6	7	16.7	8.6									1	1		1.2													
ТУТАЕВСКИЙ	349	343	44	58	11	11		3.2	5	21	320.0	6.1	3	18	500.0	5.2	16	3	-81.3	0.9	3		-100.0		1	21	2000.0	6.1	1	21	2000.0	6.1	
ЯРОСЛАВСКИЙ	251	255	55	38	15	12	-20.0	4.7									8	3	-62.5	1.2													
ОБЛАСТЬ	4829	4541	1032	961	204	184	-9.8	4.1	85	92	8.2	2.0	45	55	22.2	1.2	100	65	-35.0	1.4	32	21	-34.4	0.5	61	76	24.6	1.7	61	69	13.1	1.5	

**СВЕДЕНИЯ О ВЫЯВЛЕННЫХ И ПРЕДВАРИТЕЛЬНО РАССЛЕДОВАННЫХ ПРЕСТУПЛЕНИЯХ**

за 09 мес. 2019 года

		ОВД						ФСИН		СО СК						ФСБ						ФССП					
		Зарегистрировано		Окончено		Приостановлено		Зарегистрировано		Зарегистрировано		Окончено		Приостановлено		Зарегистрировано		Окончено		Приостановлено		Зарегистрировано		Окончено		Приостановлено	
		2018	2019	2018	2019	2018	2019	2018	2019	2018	2019	2018	2019	2018	2019	2018	2019	2018	2019	2018	2019	2018	2019	2018	2019	2018	2019
Всего		11388	12318	4657	4408	5677	5680	16	22	135	198	657	656	18	33	56	54	14	47	2	2	433	408	414	376	18	14
в том числе	тяжких и особо тяжких	2397	3090	884	972	1103	1386	4	4	59	81	227	218	11	14	20	42	8	13	2	2	1					
	экономической направленности	504	514	144	158	107	109	6	7	19	12	165	114	6	2	23	27	1	26		1	1					
	из них налоговых	22	23	1	1	12	1					9	14	3													
	террористического характера											1				4	13	1	12								
	экстремистской направленности	14	2		1							14				6	1	2	5								
	связанных с незаконным оборотом	наркот. ср-в., психотр. вещ. или их ан-ов сильнодейств	617	802	296	449	331	277	1	4	9	6	13	8			6	5	5	2	2						
		оружия	99	99	80	73	11	27				3	4	6			11	6	3	5							
совершенных с использованием	оружие, боеп. Взрыв. Вещ-в и имитир вещ.	55	45	26	13	38	38				2	6	8				2		2								
всего за месяц		1264	1385	528	595	1343	1145	2	3	22	24	84	102	1	8	2	12	3	15		1	22	27	45	43	1	5
из них тяжких и особо тяжких		309	364	88	149	314	323	1	2	10	12	21	35		7	1	11	1	10		1						