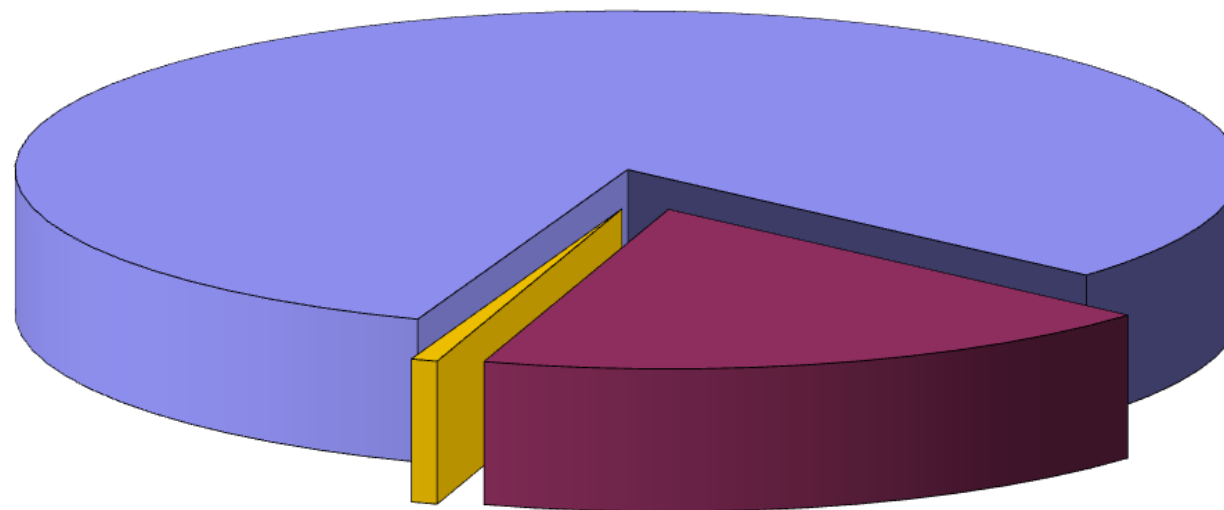




## Количество зарегистрированных преступлений за май 2019 года

**835 777**

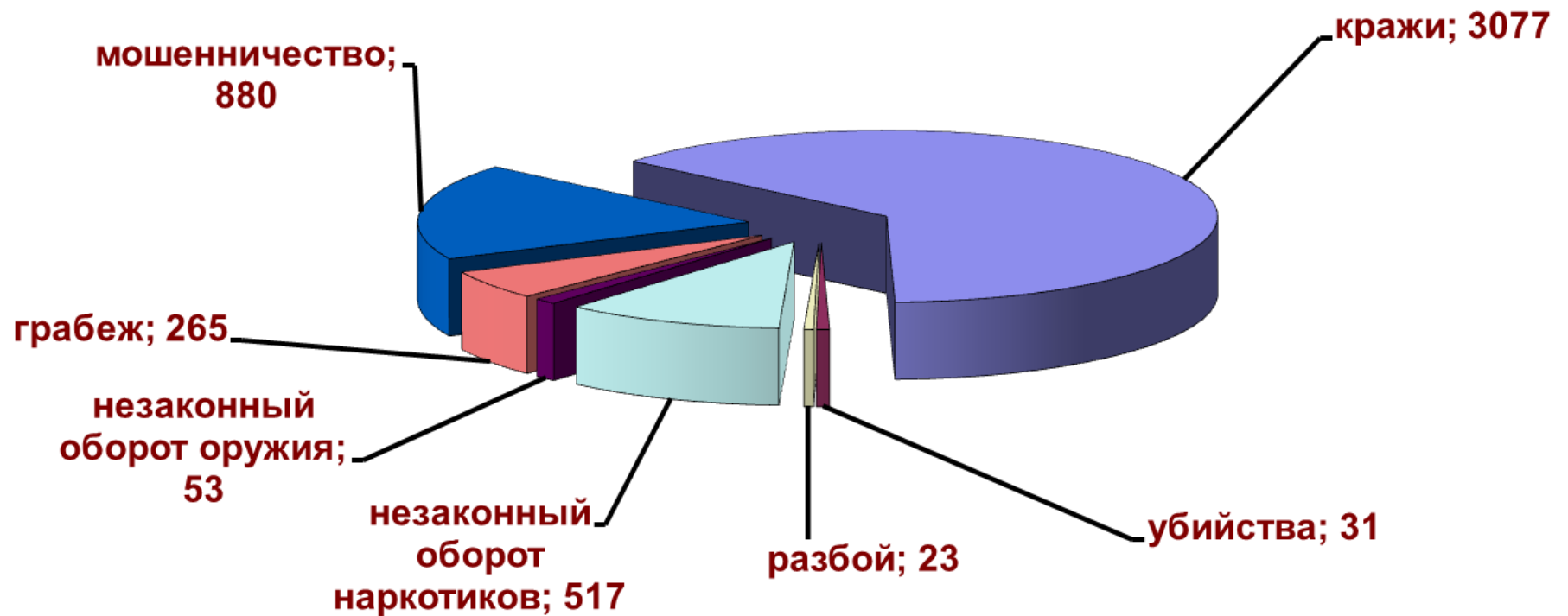


- Всего по России
- ЦФО
- Ярославская область

**7 220**

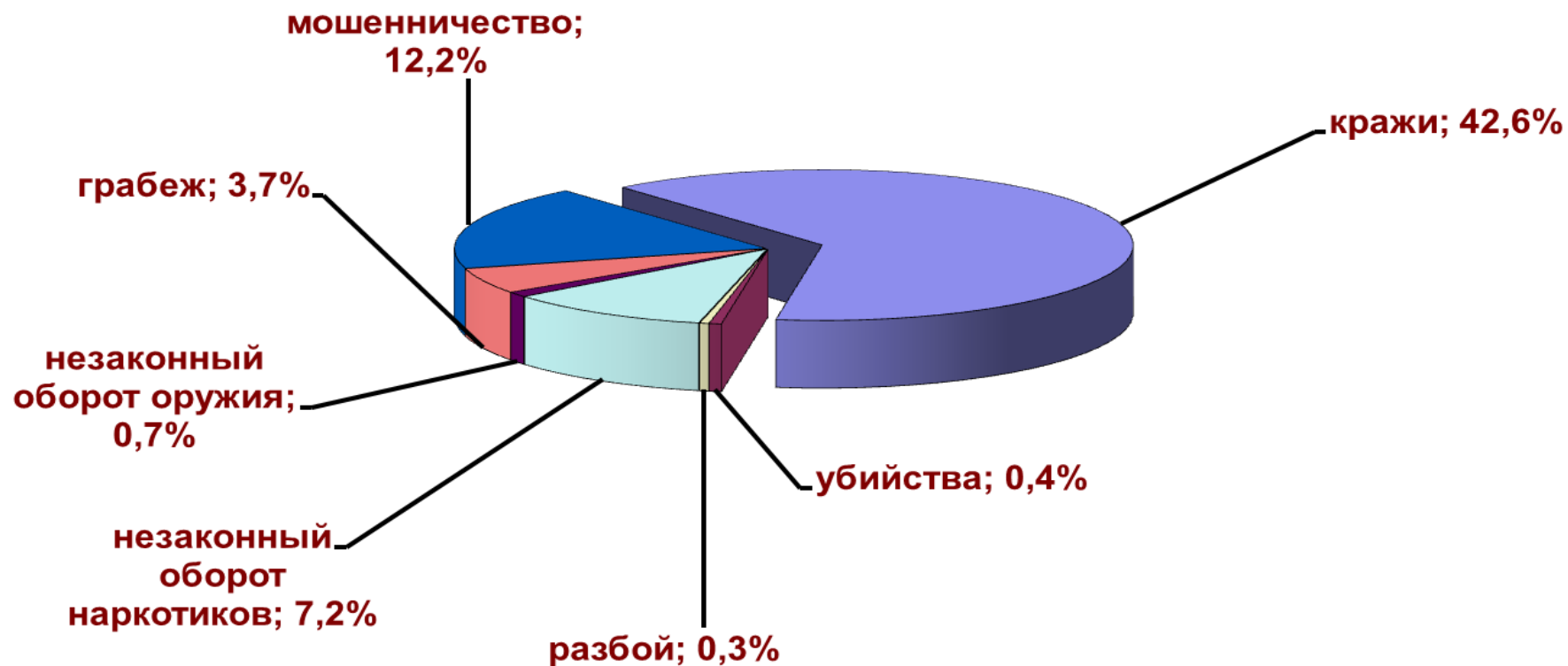
**188 945**

## Структура преступности в Ярославской области за май 2019 года



## Структура преступности в Ярославской области за май 2019 года

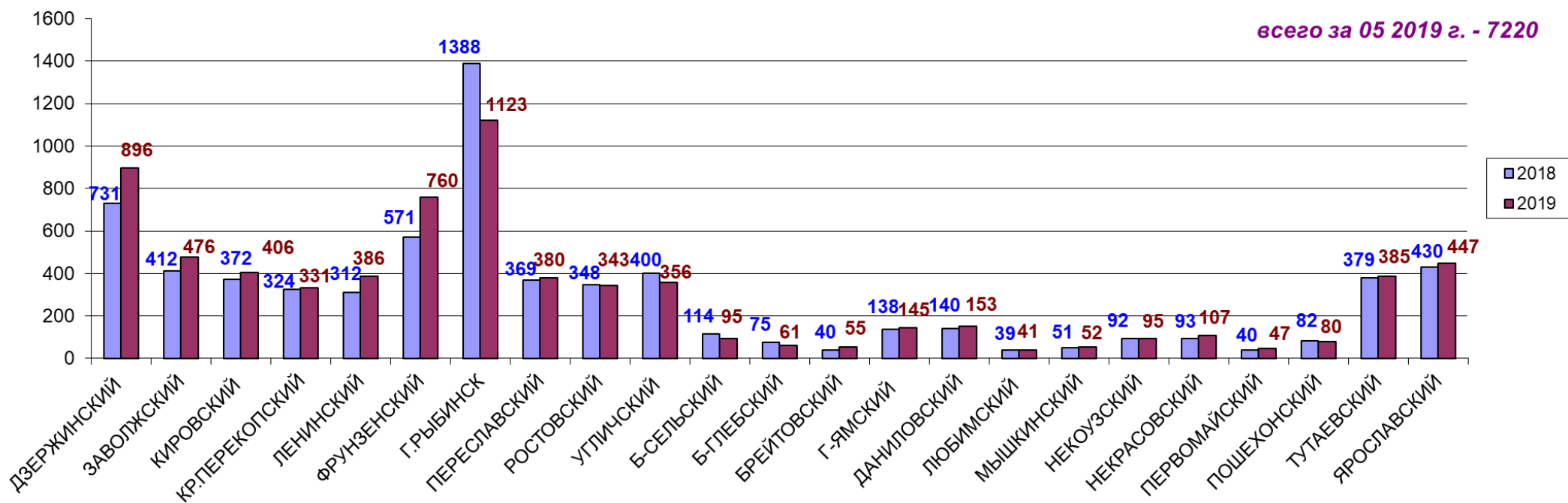
**Общее количество  
зарегистрированных преступлений  
7 220**



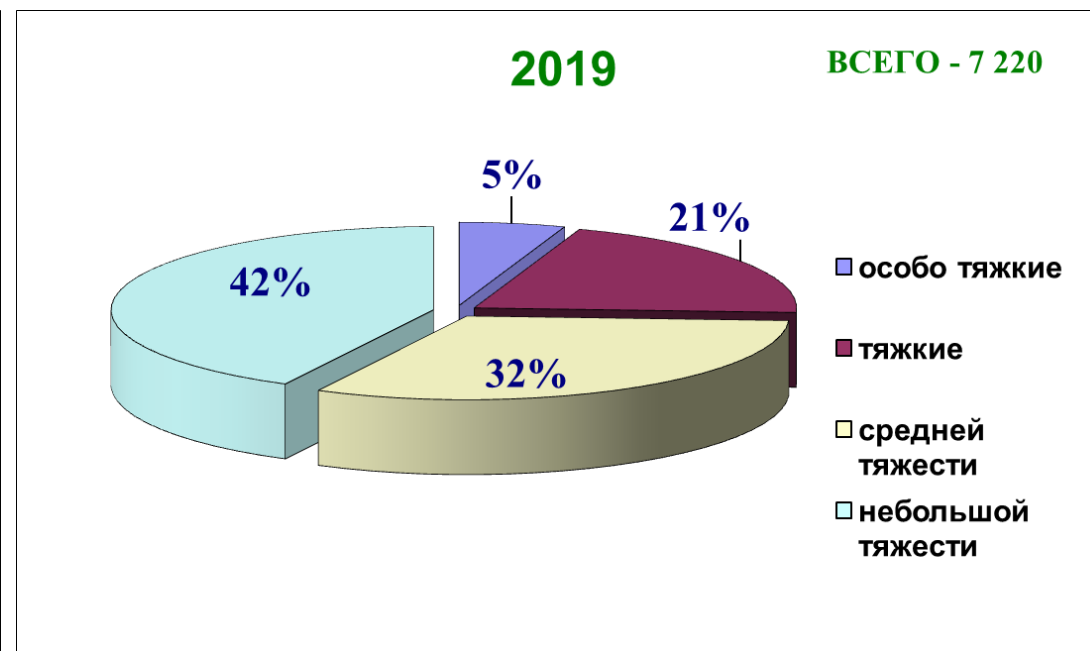
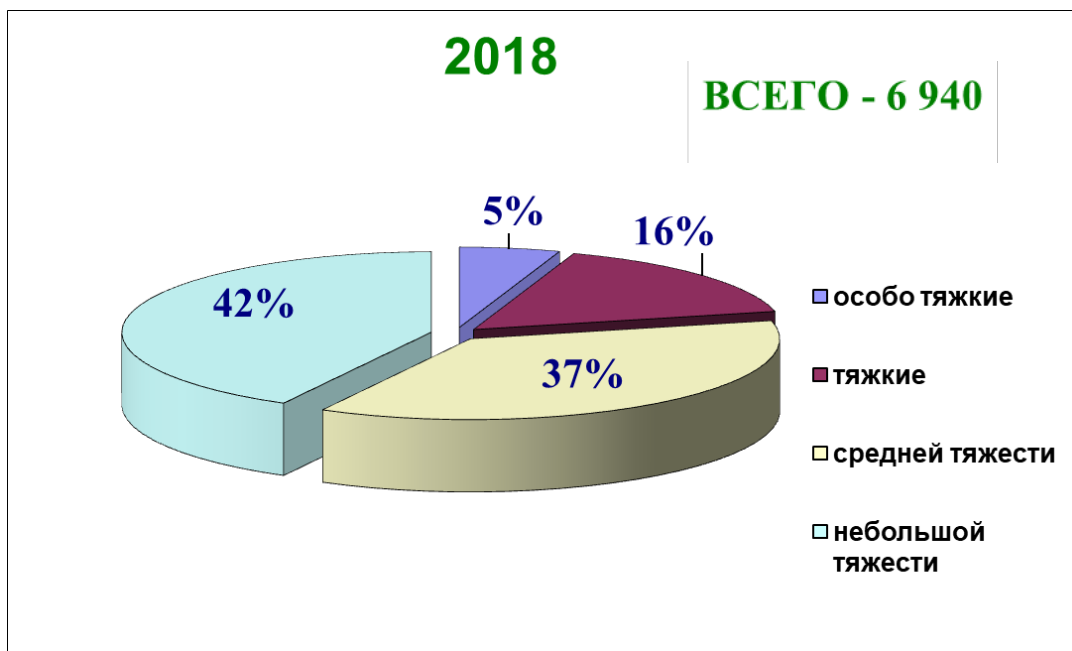
## Количество зарегистрированных преступлений в Ярославской области

всего за 05 2018 г. - 6940

всего за 05 2019 г. - 7220



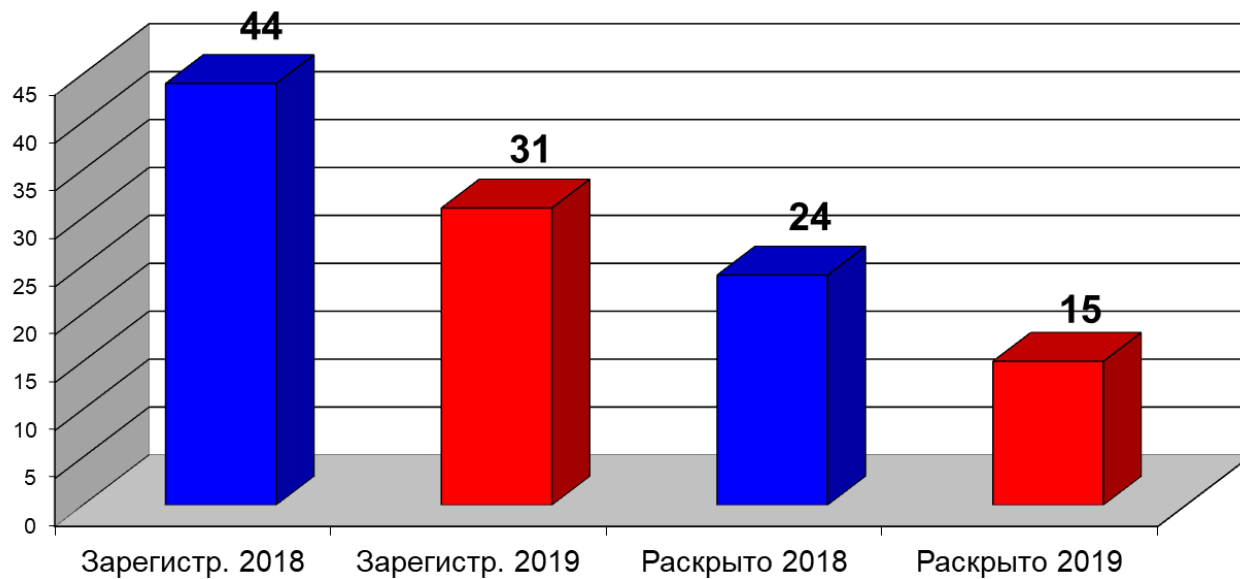
## Категории преступлений за май



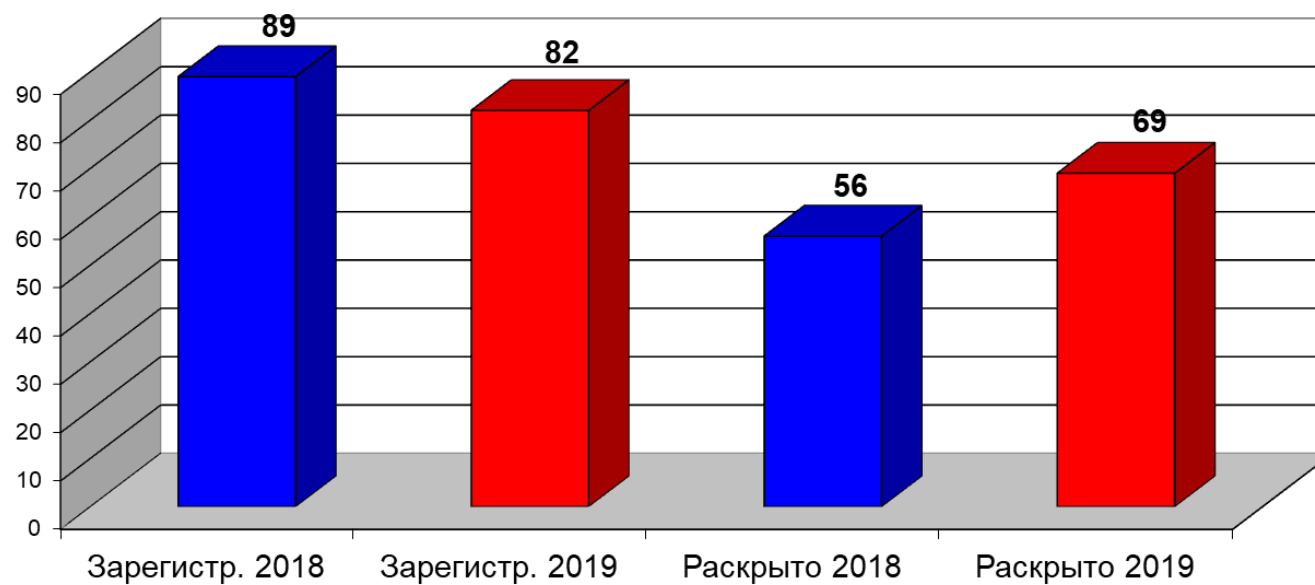
Категория	КОЛ-ВО
особо тяжкие	365
тяжкие	1119
средней тяжести	2534
небольшой тяжести	2922

Категория	КОЛ-ВО
особо тяжкие	383
тяжкие	1485
средней тяжести	2290
небольшой тяжести	3062

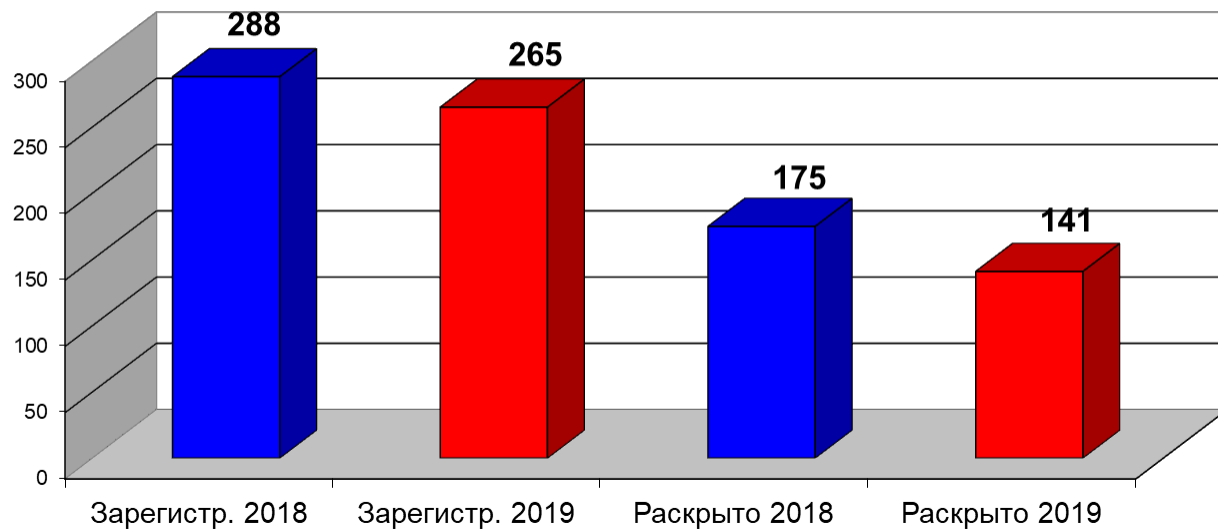
### Убийства (ст. 105-107 УК РФ)



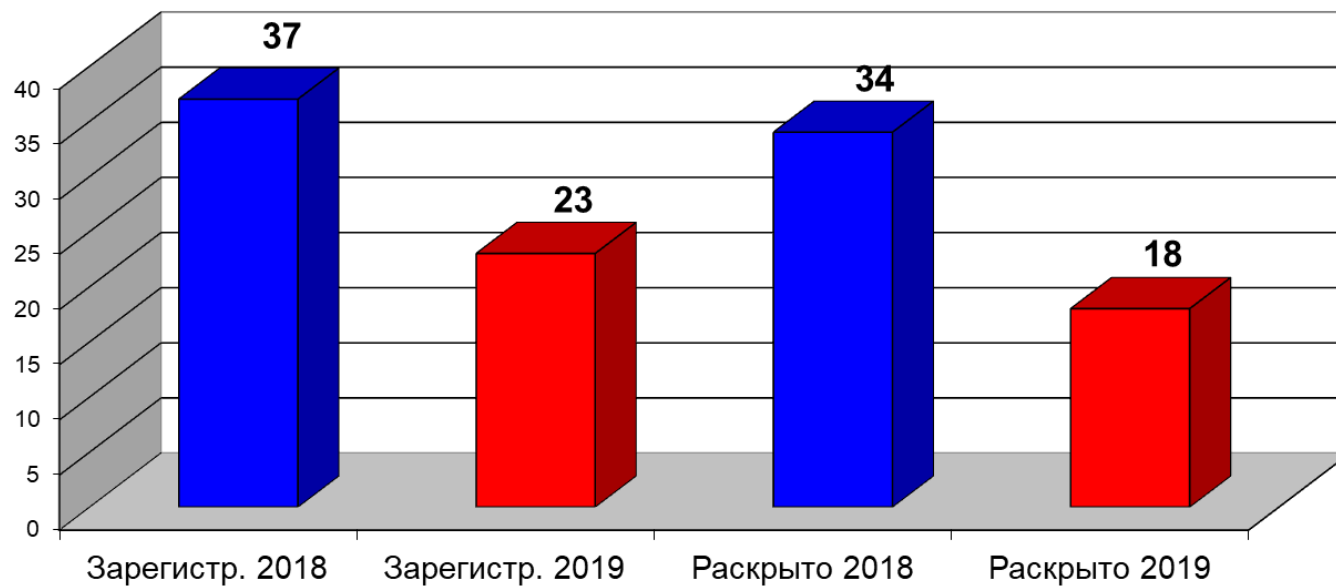
### Умышленное причинение вреда здоровью



### Грабёж

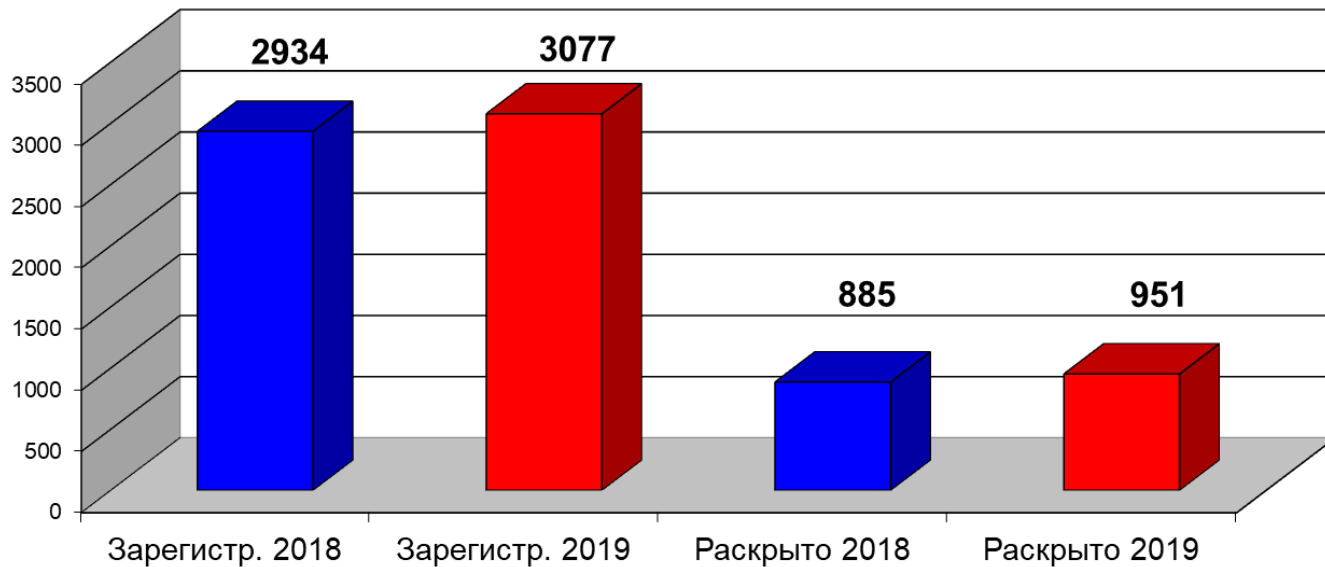


### Разбой

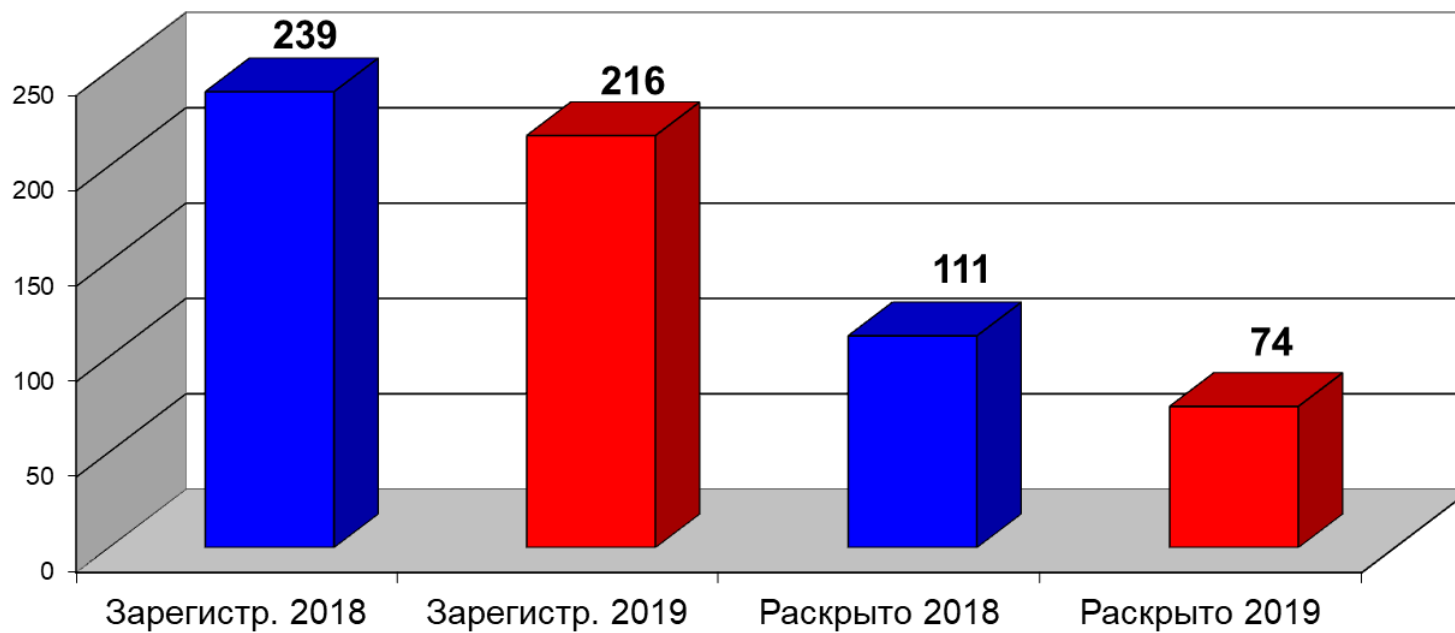




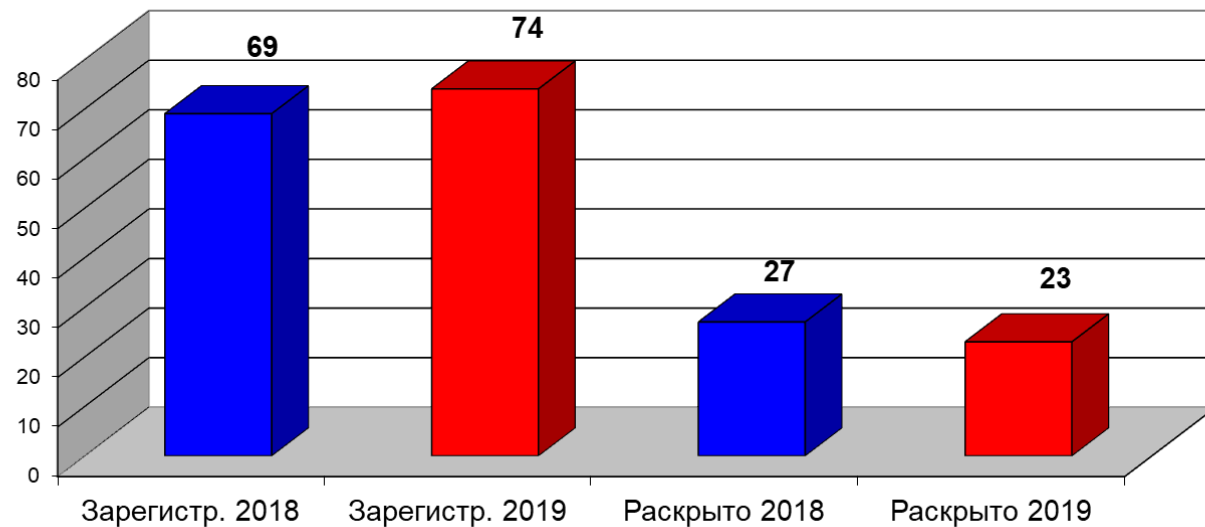
### Кражи



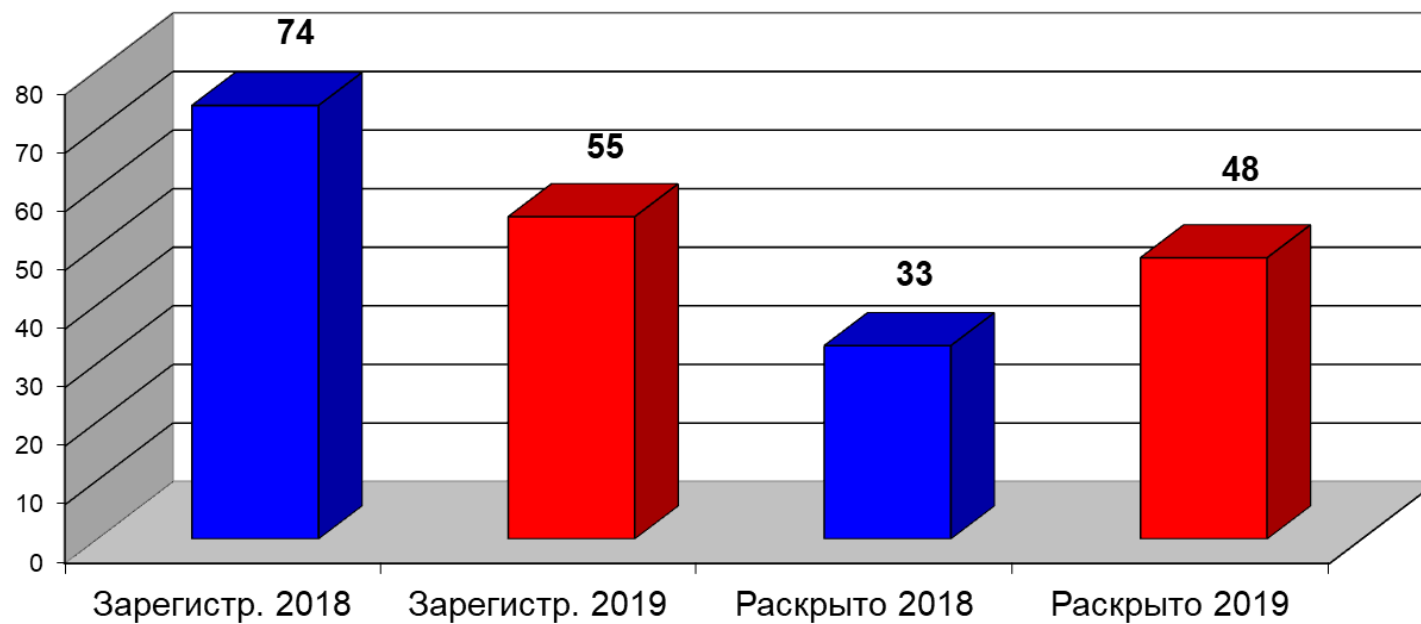
### Кражи из квартир и частных домов



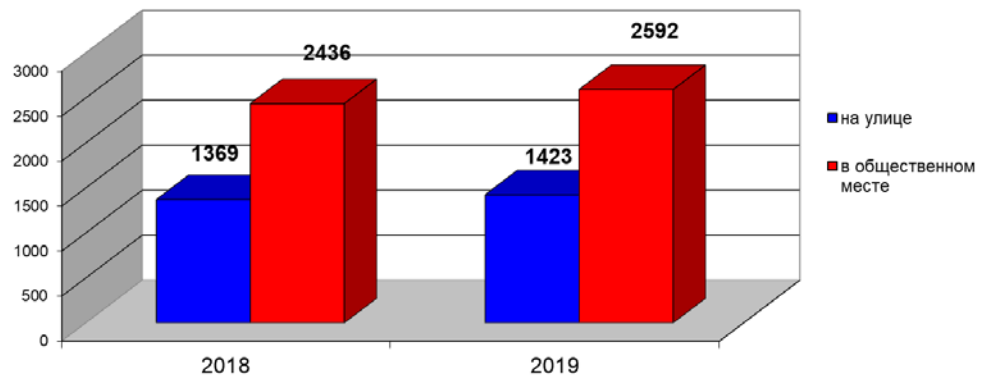
### Кражи автомашин



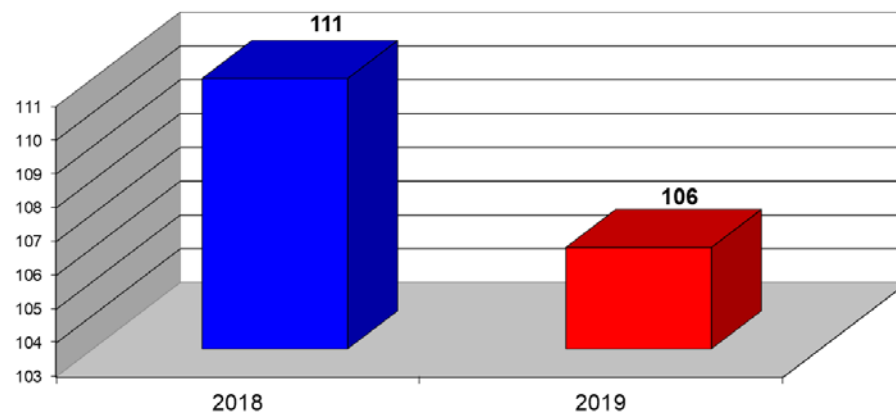
### Угон



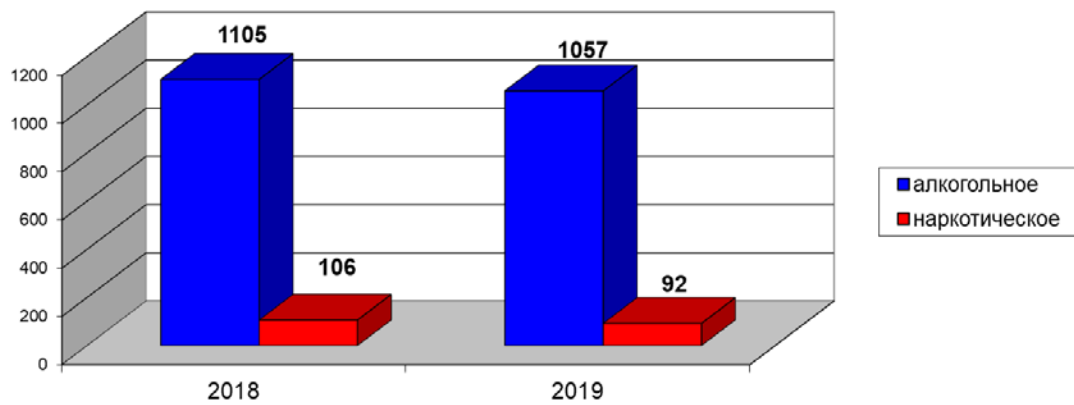
### Место совершения преступления



### Совершено несовершеннолетними лицами или при их соучастии



### Совершено в состоянии алкогольного, наркотического опьянения



**ОБЩИЕ СВЕДЕНИЯ О ЗАРЕГИСТРИРОВАННЫХ, РАСКРЫТЫХ И НЕРАСКРЫТЫХ ПРЕСТУПЛЕНИЯХ, УГОЛОВНЫЕ ДЕЛА ПО КОТОРЫМ НАХОДЯТСЯ В ПРОИЗВОДСТВЕ**

за 5 мес. 2019 года

	ВСЕГО ПРЕСТУПЛЕНИЙ													ТЯЖКИЕ И ОСОБО ТЯЖКИЕ ПРЕСТУПЛЕНИЯ												
	В пр-ве на текущий момент	С лицом в пр-ве на текущий момент	Зарегистрировано		+/- %	Окончено		+/- %	Приостановлено		+/- %	Удельный вес		В пр-ве на текущий момент	С лицом в пр-ве на текущий момент	Зарегистрировано		+/- %	Окончено		+/- %	Приостановлено		+/- %	Удельный вес	
			2018	2019		2018	2019		2018	2019		2018	2019			2018	2019		2018	2019		2018	2019		2018	2019
ДЗЕРЖИНСКИЙ	665	207	731	896	22.6	338	289	14.5	331	346	4.5	50.5	45.5	200	77	172	239	39.0	73	88	20.5	53	52	-1.9	57.9	62.9
ЗАВОЛЖСКИЙ	378	175	412	476	15.5	166	214	28.9	183	223	21.9	47.6	49.0	118	38	109	142	30.3	45	61	35.6	42	57	35.7	51.7	51.7
КИРОВСКИЙ	371	161	372	406	9.1	157	132	-15.9	188	182	-3.2	45.5	42.0	133	36	88	120	36.4	33	37	12.1	26	57	119.2	55.9	39.4
КРАСНОПЕРЕКОПСКИЙ	200	93	324	331	2.2	148	175	18.2	139	123	-11.5	51.6	58.7	86	36	93	99	6.5	42	43	2.4	31	28	-9.7	57.5	60.6
ЛЕНИНСКИЙ	243	85	312	386	23.7	143	155	8.4	180	209	16.1	44.3	42.6	100	31	77	108	40.3	30	28	-6.7	37	39	5.4	44.8	41.8
ФРУНЗЕНСКИЙ	638	264	571	760	33.1	173	206	19.1	247	269	8.9	41.2	43.4	218	103	144	250	73.6	51	71	39.2	53	64	20.8	49.0	52.6
ЯРОСЛАВЛЬ	2495	985	2722	3255	19.6	1125	1171	4.1	1268	1352	6.6	47.0	46.4	855	321	683	958	40.3	274	328	19.7	242	297	22.7	53.1	52.5
РЫБИНСКОЕ	719	347	1388	1123	-19.1	535	527	-1.5	422	373	-11.6	55.9	58.6	218	103	221	284	28.5	117	99	-15.4	66	99	50.0	63.9	50.0
ПЕРЕСЛАВСКИЙ	186	64	369	380	3.0	179	203	13.4	116	139	19.8	60.7	59.4	65	26	100	93	-7.0	43	33	-23.3	29	33	13.8	59.7	50.0
РОСТОВСКИЙ	212	97	348	343	-1.4	169	153	-9.5	92	129	40.2	64.8	54.3	86	34	58	100	72.4	21	31	47.6	17	21	23.5	55.3	59.6
УГЛИЧСКИЙ	274	94	400	356	-11.0	171	132	-22.8	75	102	36.0	69.5	56.4	85	38	78	79	1.3	33	27	-18.2	14	19	35.7	70.2	58.7
БОЛЬШЕСЕЛЬСКОЕ	58	24	114	95	-16.7	37	29	-21.6	27	29	7.4	57.8	50.0	15	7	30	22	-26.7	1	3	200.0	9	7	-22.2	10.0	30.0
БОРИСОГЛЕБСКОЕ	27	13	75	61	-18.7	43	51	18.6	12	16	33.3	78.2	76.1	13	6	17	19	11.8	9	11	22.2		7	100.0	100.0	61.1
БРЕЙТОВСКОЕ	20	13	40	55	37.5	31	37	19.4	3	7	133.3	91.2	84.1	4	1	9	11	22.2	9	8	-11.1	2	3	50.0	81.8	72.7
ГАВРИЛОВ-ЯМСКИЙ	58	24	138	145	5.1	99	90	-9.1	60	58	-3.3	62.3	60.8	15	5	19	33	73.7	13	16	23.1	5	9	80.0	72.2	64.0
ДАНИЛОВСКИЙ	71	26	140	153	9.3	93	80	-14.0	59	61	3.4	61.2	56.7	19	5	30	32	6.7	18	11	-38.9	9	12	33.3	66.7	47.8
ЛЮБИМСКОЕ	20	7	39	41	5.1	28	32	14.3	10	6	-40.0	73.7	84.2	4	1	3	6	100.0	4	5	25.0	2	1	-50.0	66.7	83.3
МЫШКИНСКОЕ	19	8	51	52	2.0	35	30	-14.3	16	11	-31.3	68.6	73.2	9	2	7	12	71.4	1	3	200.0	6	2	-66.7	14.3	60.0
НЕКОУЗСКИЙ	45	28	92	95	3.3	62	62		17	22	29.4	78.5	73.8	11	3	13	18	38.5	8	10	25.0	3	6	100.0	72.7	62.5
НЕКРАСОВСКИЙ	79	33	93	107	15.1	61	53	-13.1	32	70	118.8	65.6	43.1	18	6	17	16	-5.9	10	9	-10.0	5	10	100.0	66.7	47.4
ПЕРВОМАЙСКОЕ	33	16	40	47	17.5	19	25	31.6	13	12	-7.7	59.4	67.6	5	2	9	7	-22.2	4	6	50.0	1	1		80.0	85.7
ПОШЕХОНСКИЙ	43	17	82	80	-2.4	47	50	6.4	26	22	-15.4	64.4	69.4	15	4	19	18	-5.3	6	5	-16.7	5	6	20.0	54.5	45.5
ТУТАЕВСКИЙ	188	94	379	385	1.6	228	234	2.6	84	123	46.4	73.1	65.5	46	23	71	79	11.3	33	55	66.7	19	32	68.4	63.5	63.2
ЯРОСЛАВСКИЙ	301	96	430	447	4.0	141	166	17.7	170	197	15.9	45.3	45.7	72	24	100	81	-19.0	26	27	3.8	30	37	23.3	46.4	42.2
ОБЛАСТЬ	4848	1986	6940	7220	4.0	3103	3125	0.7	2502	2729	9.1	55.4	53.4	1555	611	1484	1868	25.9	630	687	9.0	464	602	29.7	57.6	53.3

**СВЕДЕНИЯ О ПРЕДВАРИТЕЛЬНО РАССЛЕДОВАННЫХ ПРЕСТУПЛЕНИЯХ ЭКОНОМИЧЕСКОЙ НАПРАВЛЕННОСТИ**

за 5 мес. 2019 года

	ЭКОНОМИЧЕСКОЙ НАПРАВЛЕННОСТИ												ИЗ НИХ СЛЕДСТВИЕ ПО КОТОРЫМ ОБЯЗАТЕЛЬНО													
	Окончено		+/- %	в том числе совершенных				Выявлено лиц		из них направлено в суд				Окончено		+/- %	в том числе совершенных				Выявлено лиц		из них направлено в суд			
				группой либо гр.по предв. сговору		ОГ или ПС						в т.ч. ОВД					группой либо гр.по предв. сговору		ОГ или ПС						в т.ч. ОВД	
	2018	2019		2018	2019	2018	2019	2018	2019	2018	2019	2018	2019	2018	2019		2018	2019	2018	2019	2018	2019	2018	2019	2018	2019
	ДЗЕРЖИНСКИЙ	12	4	-66.7					13	5	7	5	7	5	9	3	-66.7					10	4	4	4	4
ЗАВОЛЖСКИЙ	5	18	260.0			1		10	5	8	4	8	2	3	5	66.7			1		8	3	6	3	6	1
КИРОВСКИЙ	26	17	-34.6				2	20	37	10	18	8	10	26	16	-38.5				2	20	36	10	17	8	9
КРАСНОПЕРЕКОПСКИЙ	34	7	-79.4					10	7	4	2	4	2	33	7	-78.8					9	7	3	2	3	2
ЛЕНИНСКИЙ	4	3	-25.0				1	5	4	3	3	3	3	2	2					1	2	3	1	3	1	3
ФРУНЗЕНСКИЙ	2	31	450.0			1		3	9	3	6	3	4	1	29	800.0			1		2	7	2	5	2	3
<b>ЯРОСЛАВЛЬ</b>	<b>83</b>	<b>80</b>	<b>-3.6</b>			<b>2</b>	<b>3</b>	<b>61</b>	<b>67</b>	<b>35</b>	<b>38</b>	<b>33</b>	<b>26</b>	<b>74</b>	<b>62</b>	<b>-16.2</b>			<b>2</b>	<b>3</b>	<b>51</b>	<b>60</b>	<b>26</b>	<b>34</b>	<b>24</b>	<b>22</b>
РЫБИНСКОЕ	27	30	11.1				4	25	36	17	31	15	28	17	23	35.3			4		16	30	9	25	7	22
ПЕРЕСЛАВСКИЙ	7	5	-28.6					7	5	2	2	2	2	4	2	-50.0					4	2	2	1	2	1
РОСТОВСКИЙ	8	15	87.5				1	7	12	4	10	4	10	5	9	80.0			1		4	6	3	6	3	6
УГЛИЧСКИЙ	14	3	-78.6					7	2	5	2	5	2	11	3	-72.7					3	2	3	2	3	2
БОЛЬШЕСЕЛЬСКОЕ	1		100.0					1		1		1														
БОРИСОГЛЕБСКОЕ		1	100.0						1						1	100.0						1				
БРЕЙТОВСКОЕ																										
ГАВРИЛОВ-ЯМСКИЙ	4	3	-25.0					4	3	3	2	3	2	3	2	-33.3					3	2	2	1	2	1
ДАНИЛОВСКИЙ	1	1							1		1		1	1		-100.0										
ЛЮБИМСКОЕ																										
МЫШКИНСКОЕ		1	100.0						1		1		1													
НЕКОУЗСКИЙ		1	100.0						2		2		2									1		1		1
НЕКРАСОВСКИЙ	1	1						2	1	2	1	1	1	1		-100.0					2		2		1	
ПЕРВОМАЙСКОЕ		1	100.0						1		1		1													
ПОШЕХОНСКИЙ	1	1						1	1	1		1														
ТУТАЕВСКИЙ	15	35	133.3				28	15	23	15	23	15	22	5	32	540.0				28	5	20	5	20	5	19
ЯРОСЛАВСКИЙ	6	1	-83.3					7	1	3		3		2	1	-50.0					3	1				
<b>ОБЛАСТЬ</b>	<b>168</b>	<b>179</b>	<b>6.5</b>			<b>2</b>	<b>31</b>	<b>137</b>	<b>157</b>	<b>88</b>	<b>114</b>	<b>83</b>	<b>98</b>	<b>123</b>	<b>135</b>	<b>9.8</b>			<b>2</b>	<b>31</b>	<b>91</b>	<b>125</b>	<b>52</b>	<b>90</b>	<b>47</b>	<b>74</b>

**СВЕДЕНИЯ О ЗАРЕГИСТРИРОВАННЫХ, РАСКРЫТЫХ И НЕРАСКРЫТЫХ ПРЕСТУПЛЕНИЯХ**

за 5 мес. 2019 года

	Убийства												Умышл. причинение тяжк. вреда здоровью												Изнасилование																		
	Зарегистри- ровано		+/- %	Окончено		Приост. пп.1-3		С личн. в про- изв.	Окончено. сов. на бытовой почве	+/- %	Удельный вес		Зарегистри- ровано		+/- %	Окончено		Приост. пп.1-3		Удельный вес		В т.ч. ч.4		+/- %	Окончено		Приост. пп.1-3		С личн. в про- изв.	Зарегистри- ровано		+/- %	Окончено		Приост. пп.1-3		С личн. в про- изв.	Удельный вес					
	2018	2019		2018	2019	2018	2019				2018	2019	2018	2019		2018	2019	2018	2019	2018	2019	2018	2019		2018	2019	2018	2019		2018	2019		2018	2019	2018	2019		2018	2019	2018	2019	2018	2019
	ДЗЕРЖИНСКИЙ	5		100.0	1	3			1		2	100.0	100.0	100.0	11	13	18.2	9	8			100.0	100.0	2	4	100.0	2	3			4	1		100.0	1					100.0			
ЗАВОЛЖСКИЙ	2	4	100.0	1	4			1		1	100.0	100.0	100.0	6	8	33.3	5	11	2		71.4	100.0	1	3	200.0	1	3	2		1													
КИРОВСКИЙ														3	100.0	1	2				100.0	100.0																					
КРАСНОПЕРЕКОПСКИЙ	5	2	-60.0	3	1						100.0	100.0	100.0	2	4	100.0		2			100.0	100.0	1	2	100.0				1												100.0		
ЛЕНИНСКИЙ	1		100.0	1				1		1	100.0	100.0	100.0	8	3	-62.5	3	3			100.0	100.0	2	100.0	1				1	1		100.0											
ФРУНЗЕНСКИЙ	2	2		1	3			2		2	100.0	100.0	100.0	12	6	-50.0	3	8	1	1	75.0	88.9	2	3	50.0	1	4	1	2		1	100.0								1			
ЯРОСЛАВЛЬ	15	8	-46.7	7	11			4	1	5	400.0	100.0	100.0	39	37	-5.1	21	34	3	1	87.5	97.1	8	12	50.0	5	10	3	9	2	5	150.0	1	3					1	100.0	100.0		
РЫБИНСКОЕ	8	5	-37.5	10				2		1	100.0	100.0	100.0	15	17	13.3	12	12			100.0	100.0	4	2	-50.0	2	1		2	2	3	50.0	1	1					2	100.0	100.0		
ПЕРЕСЛАВСКИЙ	4		100.0											7	2	-71.4	4	4			100.0	100.0	2	100.0	1				3		100.0	3							100.0				
РОСТОВСКИЙ		6	100.0		1			1		1	100.0	100.0	100.0	2	2		3	4			100.0	100.0	1	100.0					1	100.0		1								100.0			
УГЛИЧСКИЙ	2	1	-50.0	1				1	1	1	100.0	100.0	100.0	7	5	-28.6	3	2			100.0	100.0	3	100.0	2	1																	
БОЛЬШЕСЕЛЬСКОЕ														3	100.0									1	100.0				1														
БОРИСОГЛЕБСКОЕ														2	100.0																												
БРЕЙТОВСКОЕ	2	1	-50.0	2	1						100.0	100.0	100.0	1	100.0		1				100.0	100.0																					
ГАВРИЛОВ-ЯМСКИЙ	1	1												1	2	100.0	2	3			100.0	100.0																					
ДАНИЛОВСКИЙ	1		100.0											2	3	50.0	1	1			100.0	100.0		1	100.0																		
ЛЮБИМСКОЕ		1	100.0					1						1	1		1	2			100.0	100.0																					
МЫШКИНСКОЕ	1	1		1				1			100.0	100.0	100.0	1	100.0																												
НЕКОУЗСКИЙ																																										100.0	
НЕКРАСОВСКИЙ	1		100.0											1	100.0	1					100.0	100.0				1																	
ПЕРВОМАЙСКОЕ	2		100.0											3	1	-66.7	3	1			100.0	100.0	2	100.0	2				1														
ПОШЕХОНСКИЙ	1	2	100.0	1	1			1	1		100.0	100.0	100.0	1	100.0	1	1				100.0	100.0																					
ТУТАЕВСКИЙ	2		100.0	1				1		1	100.0	100.0	100.0	1	6	500.0	2	2			100.0	100.0		2	100.0	1			2	1		100.0											
ЯРОСЛАВСКИЙ	4	5	25.0	1	1		1	2			100.0	50.0	100.0	6	2	-66.7	2	2			100.0	100.0	1	2	100.0		2		1														
<b>ОБЛАСТЬ</b>	<b>44</b>	<b>31</b>	<b>-29.5</b>	<b>24</b>	<b>15</b>		<b>1</b>	<b>10</b>	<b>6</b>	<b>7</b>	<b>16.7</b>	<b>100.0</b>	<b>93.8</b>	<b>89</b>	<b>82</b>	<b>-7.9</b>	<b>56</b>	<b>69</b>	<b>3</b>	<b>1</b>	<b>94.9</b>	<b>98.6</b>	<b>21</b>	<b>20</b>	<b>-4.8</b>	<b>14</b>	<b>14</b>	<b>3</b>	<b>16</b>	<b>9</b>	<b>9</b>		<b>6</b>	<b>5</b>			<b>3</b>	<b>100.0</b>	<b>100.0</b>				

СВЕДЕНИЯ О ЗАРЕГИСТРИРОВАННЫХ, РАСКРЫТЫХ И НЕРАСКРЫТЫХ ПРЕСТУПЛЕНИЯХ

за 5 мес. 2019 года

	ст.132 Насильственные действия сексуального характера										ст.133 Понуждение к действиям сексуального характера										ст.134 Половое сношение и иные действия секс. характера с лицом, не достигшим 16 лет										ст.135 Развратные действия										Тяжк. и особо тяжк. преступл. сов. на бытовой почве	
	Зарегистрировано		+/- %	ст.132 с лицом в про извод стве	Окончено		Приостановлено		Удельный вес		Зарегистрировано		+/- %	ст.133 с лицом в про извод стве	Окончено		Приостановлено		Удельный вес		Зарегистрировано		+/- %	ст.135 с лицом в про извод стве	Окончено		Приостановлено															
	2018	2019			2018	2019	2018	2019	2018	2019	2018	2019			2018	2019	2018	2019	2018	2019	2018	2019			2018	2019	2018	2019	2018	2019	2018	2019	2018	2019								
ДЗЕРЖИНСКИЙ	1	3	200.0	2	1		1		50.0												1	100.0			2	5			100.0	100.0					1				3	8		
ЗАВОЛЖСКИЙ	1		100.0		1				100.0		1													1	100.0		1	1					1	1	1			4				
КИРОВСКИЙ	3		100.0	1		1			100.0													1															2					
КРАСНОПЕРЕКОПСКИЙ		6	100.0	1	1	9			100.0	100.0											1	100.0			1				100.0		2	100.0						1				
ЛЕНИНСКИЙ	1		100.0	2								1											1														2	2				
ФРУНЗЕНСКИЙ	2	2		1		3			100.0		1		100.0										1	2				100.0		5	1	-80.0	3		1			1	3			
ЯРОСЛАВЛЬ	8	11	37.5	7	3	13	1		75.0	100.0	2	100.0	1	1							2	100.0	3	5	6			100.0	100.0	7	2	-71.4	6	2	2	1		6	20			
РЫБИНСКОЕ		2	100.0	2	1				100.0													4	100.0	3						1	100.0							6	4			
ПЕРЕСЛАВСКИЙ	1		100.0		3				100.0												1	1		3	2			100.0	100.0	2	1	-50.0		2	2			1				
РОСТОВСКИЙ	1		100.0																		2	1	-50.0		4	1		100.0	100.0	1	100.0			1				3				
УГЛИЧСКИЙ					1				100.0												1	100.0	1										1	1			2	1				
БОЛЬШЕСЕЛЬСКОЕ																																		1								
БОРИСОГЛЕБСКОЕ																																										
БРЕЙТОВСКОЕ																																							1			
ГАВРИЛОВ-ЯМСКИЙ																																							1			
ДАНИЛОВСКИЙ		1	100.0		1				100.0															1				100.0														
ЛЮБИМСКОЕ					1				100.0																									1					1			
МЫШКИНСКОЕ																																										
НЕКОУЗСКИЙ	1		100.0																																1							
НЕКРАСОВСКИЙ																						1	100.0			2			100.0									1		1		
ПЕРВОМАЙСКОЕ																																							2	1		
ПОШЕХОНСКИЙ																						1	2	100.0	1	1	1		100.0	100.0									1	1		
ТУТАЕВСКИЙ																						1	100.0												1				2	2		
ЯРОСЛАВСКИЙ	2		100.0		1	1			100.0	100.0												1	100.0											1					1			
ОБЛАСТЬ	13	14	7.7	9	10	15	1		90.9	100.0	2	100.0	1	1							6	12	100.0	8	14	12			100.0	100.0	11	4	-63.6	7	6	10	1		20	37		

СВЕДЕНИЯ О ЗАРЕГИСТРИРОВАННЫХ, РАСКРЫТЫХ И НЕРАСКРЫТЫХ ПРЕСТУПЛЕНИЯХ

за 5 мес. 2019 года

	Кражи									Кража трансп. средства											Неправом. завладение трансп. средством																				
	Зарегистри- ровано		+/- %	Окончено		Приост. пп.1-3		С личн. в про- изв.	Удельный вес		Зарегистри- ровано		+/- %	158 т/с с лицом в пр-ве	Окончено		Приост. пп.1-3		Удельный вес		В т.ч. автомашин	+/- %	158 в/л с лицом в пр-ве	Окончено		Приост. пп.1-3		Удельный вес		Зарегистри- ровано		+/- %	166 т/с с лицом в пр-ве	Окончено		Приост. пп.1-3		Удельный вес			
	2018	2019		2018	2019	2018	2019		2018	2019	2018	2019			2018	2019	2018	2019	2018	2019				2018	2019	2018	2019	2018	2019	2018	2019			2018	2019	2018	2019	2018	2019	2018	2019
ДЗЕРЖИНСКИЙ	328	374	14.0	112	88	199	215	80	36.0	29.0	18	18		5	8	4	7	5	53.3	44.4	18	16	-11.1	4	7	4	7	5	50.0	44.4	5	8	60.0	4	6	7	3	1	66.7	87.5	
ЗАВОЛЖСКИЙ	187	210	12.3	34	41	102	146	72	25.0	21.9	3	4	33.3	1	1		5	4	16.7		2	3	50.0	1	1		4	4	20.0		2	3	50.0	1	2	2	2	1	50.0	66.7	
КИРОВСКИЙ	156	161	3.2	43	36	88	99	71	32.8	26.7	3	6	100.0	2	1		2	4	33.3		2	6	200.0	2	1		2	4	33.3		1	3	200.0	1	1		1		50.0		
КРАСНОПЕРЕКОПСКИЙ	123	98	-20.3	37	30	82	82	24	31.1	26.8	6	9	50.0		4		10	6	28.6		5	7	40.0		4		9	5	30.8		4	3	-25.0	2	1	1		3	100.0	25.0	
ЛЕНИНСКИЙ	112	167	49.1	36	45	95	144	26	27.5	23.8	3	5	66.7		1	3	4	3	20.0	50.0	2	5	150.0		1	3	3	3	25.0	50.0	1	1			1	1	1	1	50.0	50.0	
ФРУНЗЕНСКИЙ	217	311	43.3	39	37	118	157	72	24.8	19.1	18	9	-50.0	3	2	6	7	8	22.2	42.9	18	8	-55.6	3	2	5	6	7	25.0	41.7	9	5	-44.4	1		2	3	2		50.0	
ЯРОСЛАВЛЬ	1123	1321	17.6	301	277	684	843	345	30.6	24.7	51	51		11	17	13	35	30	32.7	30.2	47	45	-4.3	10	16	12	31	28	34.0	30.0	22	23	4.5	9	11	13	10	8	52.4	61.9	
РЫБИНСКОЕ	612	463	-24.3	160	188	233	216	91	40.7	46.5	9	12	33.3	2	5	5	9	7	35.7	41.7	3	7	133.3	1	3	3	2	3	60.0	50.0	6	10	66.7	4	4	14	2	4	66.7	77.8	
ПЕРЕСЛАВСКИЙ	141	142	0.7	50	59	43	73	20	53.8	44.7	9	7	-22.2			4	4	7		36.4	3	5	66.7			3	3	3		50.0	5	3	-40.0	1	3	2		1	100.0	66.7	
РОСТОВСКИЙ	148	161	8.8	73	50	55	64	52	57.0	43.9	5	10	100.0	4	1	1	7	2	12.5	33.3	3	4	33.3			1	4		100.0	12	5	-58.3	7	4	3	2	1	66.7	75.0		
УГЛИЧСКИЙ	168	152	-9.5	49	37	55	67	30	47.1	35.6	9	8	-11.1	1	1		1	4	50.0		3	4	33.3	1	1			100.0		6	2	-66.7	1		1			100.0	100.0		
БОЛЬШЕСЕЛЬСКОЕ	49	40	-18.4	5	8	13	13	5	27.8	38.1																			1	1											
БОРИСОГЛЕБСКОЕ	34	32	-5.9	16	29	6	13	4	72.7	69.0																			3	1	-66.7		2	1				100.0	100.0		
БРЕЙТОВСКОЕ	15	15		13	11	3	4	2	81.3	73.3		2	100.0				1	2					1	100.0			1	1													
ГАВРИЛОВ-ЯМСКИЙ	66	64	-3.0	29	23	29	42	8	50.0	35.4	1	2	100.0				1				1	1					1			2	2		1	1	2	2	1	33.3	66.7		
ДАНИЛОВСКИЙ	61	73	19.7	25	30	42	42	5	37.3	41.7							1									1			2	1	-50.0	2	1	2			100.0	100.0			
ЛЮБИМСКОЕ	9	19	111.1	7	8	5	3	3	58.3	72.7	1		100.0				2											2	100.0		1	2					100.0	100.0			
МЫШКИНСКОЕ	18	20	11.1	10	11	8	5	2	55.6	68.8	1	1					1						1	100.0			1					1								100.0	
НЕКОУЗСКИЙ	35	38	8.6	23	17	10	17	13	69.7	50.0	3	1	-66.7	1	2		2		50.0						2			100.0	3	1	-66.7		1	1				100.0	100.0		
НЕКРАСОВСКИЙ	34	63	85.3	22	20	23	51	18	48.9	28.2	1	2	100.0	1		1	1		50.0	1		100.0						1	100.0			1	1					100.0	100.0		
ПЕРВОМАЙСКОЕ	10	28	180.0	1	10	7	9	7	12.5	52.6																		2	100.0			1	1					100.0	100.0		
ПОШЕХОНСКИЙ	30	30		7	12	14	14	6	33.3	46.2	1	1									1		100.0					2	100.0			2							100.0		
ТУТАЕВСКИЙ	159	154	-3.1	53	94	48	83	32	52.5	53.1	5	2	-60.0		3		6	5	33.3		4	1	-75.0		3		5	3	37.5		4	100.0		1		2			33.3		
ЯРОСЛАВСКИЙ	222	262	18.0	41	67	122	146	38	25.2	31.5	6	7	16.7		2	4	3	6	40.0	40.0	3	5	66.7		2	4	2	4	50.0	50.0	4	1	-75.0	1	3	2	3		50.0	100.0	
ОБЛАСТЬ	2934	3077	4.9	885	951	1400	1705	681	38.7	35.8	102	106	3.9	20	31	28	73	65	29.8	30.1	69	74	7.2	12	27	23	50	43	35.1	34.8	74	55	-25.7	26	33	48	22	15	60.0	76.2	



СВЕДЕНИЯ О ЗАРЕГИСТРИРОВАННЫХ, РАСКРЫТЫХ И НЕРАСКРЫТЫХ ПРЕСТУПЛЕНИЯХ

за 5 мес. 2019 года

	Кражи с проникновением										В т.ч. из квартир, частн. домов										В т.ч. из баз, складов, магазинов										Вымогательство						
	Зареги- ровано		+/- %	Окончено		Приост. п.1-3		С личн. в про- изв.	Удельный вес		Зареги- ровано	+/- %	Окончено		Приост. п.1-3		С личн. в про- изв.	Удельный вес		Зареги- ровано	+/- %	Окончено		Приост. п.1-3		Зареги- ровано	+/- %	Окончено		Приост. п.1-3							
	2018	2019		2018	2019	2018	2019		2018	2019			2018	2019	2018	2019		2018	2019			2018	2019	2018	2019			2018	2019	2018	2019	2018	2019	2018	2019	2018	2019
ДЗЕРЖИНСКИЙ	39	45	15.4	26	6	31	31	21	45.6	16.2	5	8	60.0	4	2		2	2	100.0	50.0	12	16	33.3	10		5	11	9	66.7		1	3	200.0	1			
ЗАВОЛЖСКИЙ	44	54	22.7	14	3	30	38	23	31.8	7.3	14	7	-50.0	9	2	3	11	3	75.0	15.4	4	3	-25.0		1	3	5	3		16.7	8	1	-87.5	4	1		
КИРОВСКИЙ	16	17	6.3	9	7	8	20	5	52.9	25.9	1		100.0	2			2	1	100.0		3		100.0		3	5	4	1		42.9		4	100.0			1	
КРАСНОПЕРЕКОПСКИЙ	31	31		4	2	20	34	3	16.7	5.6	6	2	-66.7	2	1	1	5	1	66.7	16.7	2	1	-50.0			2		1									
ЛЕНИНСКИЙ	14	37	164.3	9	6	12	29	7	42.9	17.1	2	9	350.0	2	1	2	6		50.0	14.3	5	9	80.0	3	4	4	6	1	42.9	40.0	3		100.0				
ФРУНЗЕНСКИЙ	35	48	37.1	10	4	22	19	9	31.3	17.4	8	23	187.5	4	4	2	6	4	66.7	40.0	7	3	-57.1	2		4	3	1	33.3		3	14	366.7		11	2	1
ЯРОСЛАВЛЬ	179	232	29.6	72	28	123	171	68	36.9	14.1	36	49	36.1	23	10	8	32	11	74.2	23.8	33	32	-3.0	15	8	23	29	16	39.5	21.6	15	22	46.7	5	12	3	1
РЫБИНСКОЕ	199	106	-46.7	58	52	88	53	23	39.7	49.5	45	22	-51.1	24	12	10	7	4	70.6	63.2	4	10	150.0	2	7	5	2	4	28.6	77.8	5	2	-60.0				
ПЕРЕСЛАВСКИЙ	76	52	-31.6	31	20	16	25	11	66.0	44.4	18	15	-16.7	5	4	3	4	5	62.5	50.0	3	6	100.0	1	2		4		100.0	33.3							
РОСТОВСКИЙ	73	83	13.7	39	27	24	34	37	61.9	44.3	27	43	59.3	7	6	9	5	19	43.8	54.5	5	7	40.0	11	1	3	2	2	78.6	33.3							
УГЛИЧСКИЙ	73	59	-19.2	12	10	30	22	16	28.6	31.3	14	20	42.9	6	6	3	8	1	66.7	42.9	1	5	400.0			1	1				1	1					
БОЛЬШЕСЕЛЬСКОЕ	35	27	-22.9	2	1	8	10	4	20.0	9.1	10	3	-70.0	1		4			20.0		1	1															
БОРИСОГЛЕБСКОЕ	26	15	-42.3	12	18	1	10	3	92.3	64.3	4	6	50.0	4	5		2	1	100.0	71.4	1	1			1	1		100.0									
БРЕЙТОВСКОЕ	10	9	-10.0	11	7	1	1	1	91.7	87.5	3	4	33.3	3	4	1		1	75.0	100.0	1	1		2				100.0									
ГАВРИЛОВ-ЯМСКИЙ	30	27	-10.0	11	6	13	22		45.8	21.4	6	6		4	4		3		100.0	57.1	4	1	-75.0		1	2	1		50.0		1	100.0		1			
ДАНИЛОВСКИЙ	34	33	-2.9	16	21	16	14	3	50.0	60.0	14	11	-21.4	10	7	3	3	1	76.9	70.0		6	100.0	1	5		2	100.0	71.4								
ЛЮБИМСКОЕ	3	6	100.0	3	4	2	1		60.0	80.0	1	2	100.0	3	1	2			60.0	100.0		1	100.0														
МЫШКИНСКОЕ	12	11	-8.3	4	6	8	4	2	33.3	60.0	1	5	400.0		2	2	1	1		66.7	6	2	-66.7	3	2	3		50.0	100.0		1	100.0					
НЕКОУЗСКИЙ	23	25	8.7	12	8	9	13	7	57.1	38.1	3	4	33.3	2	1		3		100.0	25.0	1	2	100.0	1			2	1	100.0								
НЕКРАСОВСКИЙ	18	30	66.7	12	10	14	26	11	46.2	27.8	4	6	50.0	2	2		5	1	100.0	28.6	1	1		1	1		1	100.0	100.0								
ПЕРВОМАЙСКОЕ	3	6	100.0		4	4	4	3		50.0	1		100.0								1	100.0		1	1			100.0									
ПОШЕХОНСКИЙ	20	12	-40.0	4	4	8	4	4	33.3	50.0	13	6	-53.8	4	1	4	1	2	50.0	50.0	1	1															
ТУТАЕВСКИЙ	51	53	3.9	22	14	19	35	5	53.7	28.6	14	5	-64.3	7	2	4	4	2	63.6	33.3	2	2		2		2	1	50.0						2			
ЯРОСЛАВСКИЙ	127	117	-7.9	22	28	65	90	12	25.3	23.7	25	9	-64.0	6	7	10	3	2	37.5	70.0	4	5	25.0	1	4	5	3	1	16.7	57.1	1		100.0		1		1
ОБЛАСТЬ	992	903	-9.0	343	268	449	539	210	43.3	33.2	239	216	-9.6	111	74	63	81	51	63.8	47.7	68	85	25.0	40	33	46	47	25	46.5	41.3	22	27	22.7	5	16	3	2

СВЕДЕНИЯ О ЗАРЕГИСТРИРОВАННЫХ, РАСКРЫТЫХ И НЕРАСКРЫТЫХ ПРЕСТУПЛЕНИЯХ

за 5 мес. 2019 года

	Мошенничество										Незаконный оборот оружия												
	Зарегистрировано		+/- %	Окончено		Приост. пп.1-3		С личн. в произв.	Удельный вес		Зарегистрировано		+/- %	в пр-ве с лицом оборот оруж	Окончено		Приост. пп.1-3		Удельный вес		1040		+/- %
	2018	2019		2018	2019	2018	2019		2018	2019	2018	2019			2018	2019	2018	2019	2018	2019	2018	2019	
ДЗЕРЖИНСКИЙ	73	101	38.4	5	4	57	53	8	8.1	7.0	4	5	25.0	1	3			100.0		3		-100.0	
ЗАВОЛЖСКИЙ	32	53	65.6	2	28	39	39	16	4.9	41.8	1	3	200.0		3	2	1	100.0	66.7	2	2		
КИРОВСКИЙ	81	76	-6.2	38	8	45	26	39	45.8	23.5		5	100.0			4	3	57.1		3		100.0	
КРАСНОПЕРЕКОПСКИЙ	24	23	-4.2	6	7	28	7	15	17.6	50.0	1	1			1		1	100.0		1		-100.0	
ЛЕНИНСКИЙ	27	43	59.3	1	9	40	35	17	2.4	20.5	6	3	-50.0		4	4	1	80.0	100.0	4		-100.0	
ФРУНЗЕНСКИЙ	71	112	57.7	9	6	65	30	35	12.2	16.7	4	3	-25.0	1			1						
ЯРОСЛАВЛЬ	308	408	32.5	61	62	274	190	130	18.2	24.6	16	20	25.0	2	11	10	1	6	91.7	62.5	10	5	-50.0
РЫБИНСКОЕ	150	167	11.3	23	22	92	90	52	20.0	19.6	7	6	-14.3		6	7	1	85.7	100.0	6	5	-16.7	
ПЕРЕСЛАВСКИЙ	48	79	64.6	10	4	28	41	19	26.3	8.9	3	9	200.0	1	3	13	1	1	75.0	92.9	2	11	450.0
РОСТОВСКИЙ	42	30	-28.6	2	5	15	26	3	11.8	16.1	4	2	-50.0		3	3	1	75.0	100.0	1	1		
УГЛИЧСКИЙ	39	35	-10.3	12	3	5	10	4	70.6	23.1	5	6	20.0	1	5	4		1	100.0	80.0	3	1	-66.7
БОЛЬШЕСЕЛЬСКОЕ	4	11	175.0	2	1	5	8		28.6	11.1	7		-100.0		2			100.0		1		-100.0	
БОРИСОГЛЕБСКОЕ	2	3	50.0		1					100.0	3		-100.0		4			100.0		2		-100.0	
БРЕЙТОВСКОЕ	1	2	100.0	2			1	1	100.0		2	1	-50.0		2	1	1	100.0	50.0	2	1	-50.0	
ГАВРИЛОВ-ЯМСКИЙ	11	8	-27.3	3	2	10	7	3	23.1	22.2	2	2			2	1	1	100.0	50.0	2		-100.0	
ДАНИЛОВСКИЙ	8	18	125.0	3	1	4	9	3	42.9	10.0	3	1	-66.7	1	2	1		100.0	100.0	2	1	-50.0	
ЛЮБИМСКОЕ		2	100.0			1		1			1		-100.0		1			100.0		1		-100.0	
МЫШКИНСКОЕ	2	4	100.0		1	1	2	1		33.3	2		-100.0		4			100.0		2		-100.0	
НЕКОУЗСКИЙ	2	7	250.0	2	2	3	3	3	40.0	40.0	2	1	-50.0		1	1		100.0	100.0	1		-100.0	
НЕКРАСОВСКИЙ	12	9	-25.0	1	1	5	4	2	16.7	20.0				2			1						
ПЕРВОМАЙСКОЕ	1		-100.0	1	1			1	100.0	50.0	1	3	200.0	3									
ПОШЕХОНСКИЙ	4	2	-50.0	1		3	1		25.0		2		-100.0		2			100.0		2		-100.0	
ТУТАЕВСКИЙ	29	61	110.3	8	14	7	26	9	53.3	35.0	1	1			1	3		100.0	100.0	1	3	200.0	
ЯРОСЛАВСКИЙ	30	34	13.3	3	3	17	13	8	15.0	18.8	3	1	-66.7	1	3	2		100.0	100.0	3	1	-66.7	
ОБЛАСТЬ	693	880	27.0	134	123	470	432	239	22.2	22.2	64	53	-17.2	11	52	46	4	11	92.9	80.7	41	29	-29.3

СВЕДЕНИЯ О ЗАРЕГИСТРИРОВАННЫХ, РАСКРЫТЫХ И НЕРАСКРЫТЫХ ПРЕСТУПЛЕНИЯХ

за 5 мес. 2019 года

	Грабежи														Разбои																						
	Зареги- ровано		+/- %	Окончено		Приост. пп.1-3		С личн. в про- изв.	Удельный вес		В т.ч. с проникно- ванием		+/- %	Окончено		Приост. пп.1-3		С личн. в про- изв.	Удельный вес		В т.ч. с проникно- ванием		+/- %	Окончено		Приост. пп.1-3		С личн. в про- изв.									
	2018	2019		2018	2019	2018	2019		2018	2019	2018	2019		2018	2019	2018	2019		2018	2019	2018	2019		2018	2019	2018	2019		2018	2019	2018	2019	2018	2019			
	2018	2019		2018	2019	2018	2019		2018	2019	2018	2019		2018	2019	2018	2019		2018	2019	2018	2019		2018	2019	2018	2019	2018	2019								
ДЗЕРЖИНСКИЙ	47	51	8.5	24	15	11	11	6	68.6	57.7				2					9	7	-22.2	3	1		1	4	100.0	50.0									
ЗАВОЛЖСКИЙ	17	19	11.8	16	14	7	5	6	69.6	73.7				2					2	100.0		2	2				100.0										
КИРОВСКИЙ	16	20	25.0	11	10	6	7	7	64.7	58.8									4	100.0	3					100.0											
КРАСНОПЕРЕКОПСКИЙ	8	10	25.0	5	6	2	1	8	71.4	85.7		1	100.0					1	3	1	-66.7	3	1	1		1	75.0	100.0				1					
ЛЕНИНСКИЙ	20	28	40.0	15	15	6	9	8	71.4	62.5									4	1	-75.0	3	3			100.0	100.0										
ФРУНЗЕНСКИЙ	38	33	-13.2	19	13	13	11	19	59.4	54.2	1	2	100.0		1	1		1	3	1	-66.7	6	2	1	2	1	85.7	50.0									
ЯРОСЛАВЛЬ	146	161	10.3	90	73	45	44	54	66.7	62.4	1	3	200.0	4	1	1		2	23	12	-47.8	18	9	4	3	6	81.8	75.0				1					
РЫБИНСКОЕ	56	41	-26.8	13	21	3	6	29	81.3	77.8	3		100.0	2	2				6	5	-16.7	1	5	1	1	2	50.0	83.3									
ПЕРЕСЛАВСКИЙ	14	5	-64.3	10	11	3	1		76.9	91.7	3		100.0	3					1	100.0		2	2	1			66.7										
РОСТОВСКИЙ	15	6	-60.0	10	7	2	1	4	83.3	87.5		1	100.0			1										100.0											
УГЛИЧСКИЙ	10	10		11	4		1	5	100.0	80.0									1	100.0	1					100.0											
БОЛЬШЕСЕЛЬСКОЕ	5	2	-60.0		1	2		1	100.0		1	100.0						1																			
БОРИСОГЛЕБСКОЕ	4	5	25.0	4	2			3	100.0	100.0																											
БРЕЙТОВСКОЕ																						1				100.0											
ГАВРИЛОВ-ЯМСКИЙ	7	7		11	6	1		1	91.7	100.0									2	100.0	3	2			1	100.0	100.0		2	100.0		1				1	
ДАНИЛОВСКИЙ	3	4	33.3	1	1		1	1	100.0	50.0									1	100.0	1					100.0											
ЛЮБИМСКОЕ	2		100.0																																		
МЫШКИНСКОЕ	1		100.0			1																															
НЕКОУЗСКИЙ		1	100.0			1						1	100.0			1																					
НЕКРАСОВСКИЙ	2		100.0	1		1			100.0		1	100.0	1						1	100.0	1					100.0											
ПЕРВОМАЙСКОЕ	1	3	200.0	1	3				100.0	100.0																											
ПОШЕХОНСКИЙ		1	100.0		1	1		1	100.0										2	100.0	1					100.0											
ТУТАЕВСКИЙ	16	18	12.5	18	10	2	1	10	90.0	90.9									1	1		6				100.0											
ЯРОСЛАВСКИЙ	6	1	-83.3	5	1	2		1	71.4	100.0									2	2					1	1								1			
ОБЛАСТЬ	288	265	-8.0	175	141	63	56	110	73.5	71.6	8	6	-25.0	10	3	3		3	37	23	-37.8	34	18	7	6	10	82.9	75.0	1	3	200.0		2		1	1	

СВЕДЕНИЯ О ЗАРЕГИСТРИРОВАННЫХ, РАСКРЫТЫХ И НЕРАСКРЫТЫХ ПРЕСТУПЛЕНИЯХ

за 5 мес. 2019 года

	Ст. 264 Нарушение ПДД и эксплуатации ТС											Ст. 326 Подделка или уничт. идентиф. номера ТС					Ст. 213 Хулиганство					Ст. 207 Ложное сообщение о тер. акте																	
	Зарегистри- ровано		+/- %	Окончено		Приостан. пп. 1-3		С личн в пр оизв.	В т. числе со смерт.		+/- %	Зарегистри- ровано		+/- %	Окончено		Приостан пп. 1-3		С личн в. про извод	Зарегистри- ровано		+/- %	Окончено		Приостан пп. 1-3		Зарегистри- ровано	+/- %	Окончено		Приостан пп. 1-3								
	2018	2019		2018	2019	2018	2019		2018	2019		2018	2019		2018	2019	2018	2019		2018	2019		2018	2019	2018	2019			2018	2019	2018	2019	2018	2019	2018	2019	2018	2019	
	2018	2019		2018	2019	2018	2019		2018	2019		2018	2019		2018	2019	2018	2019		2018	2019		2018	2019	2018	2019	2018	2019	2018	2019	2018	2019							
ДЗЕРЖИНСКИЙ	5	3	-40.0	3	5			2	1	1										1								2	2			2							
ЗАВОЛЖСКИЙ	1	3	200.0	2	1		1	3												1							1	1	1		1								
КИРОВСКИЙ	3		-100.0	3	3																				1			2	100.0				4						
КРАСНОПЕРЕКОПСКИЙ	2	5	150.0		4			3		1	100.0	1	11	1000.0		3		6									1	2	100.0		1		2						
ЛЕНИНСКИЙ	5	1	-80.0	1	2				1		-100.0									1						1	2	100.0			3	1							
ФРУНЗЕНСКИЙ	2	1	-50.0	3	2		1													3			2					5	100.0				2						
ЯРОСЛАВЛЬ	18	13	-27.8	12	17		2	8	2	2		1	11	1000.0		3		6								7	-100.0	3		1	1	5	14	180.0	1	1	5	9	
РЫБИНСКОЕ	15	12	-20.0	7	12		1	5	6	4	-33.3	2	3	50.0														1	100.0		1								
ПЕРЕСЛАВСКИЙ	12	6	-50.0	9	8	2	1		5	2	-60.0		1	100.0												1	100.0		1										
РОСТОВСКИЙ	2	8	300.0	5	6		5	2	1	5	400.0		2	100.0																									
УГЛИЧСКИЙ	4	5	25.0	3		4		1	1		-100.0		1	100.0						1																			
БОЛЬШЕСЕЛЬСКОЕ	1	1		2	1				1		-100.0																												
БОРИСОГЛЕБСКОЕ					1																																		
БРЕЙТОВСКОЕ	1	1						1																															
ГАВРИЛОВ-ЯМСКИЙ	2		-100.0	4					1		-100.0																1	100.0		1									
ДАНИЛОВСКИЙ	2	3	50.0	3	3	2		1	2	1	-50.0		1	100.0						1	1																		
ЛЮБИМСКОЕ	2	1	-50.0	1	1		1	1	2		-100.0																												
МЫШКИНСКОЕ	1		-100.0																																				
НЕКОУЗСКИЙ				1																																			
НЕКРАСОВСКИЙ	3	2	-33.3	2	1	1	3	1		2	100.0																												
ПЕРВОМАЙСКОЕ	1		-100.0	1	2																																		
ПОШЕХОНСКИЙ				1	1		1																																
ТУТАЕВСКИЙ	3	1	-66.7	1					1		-100.0	1		-100.0												1	1												
ЯРОСЛАВСКИЙ	3	11	266.7	6	9	1	1	5	1	6	500.0				1													1											
ОБЛАСТЬ	70	64	-8.6	58	62	10	15	25	23	22	-4.3	4	19	375.0	1	3	3	9								9	3	-66.7	5	4	2	1	5	16	220.0	2	2	5	9



**СВЕДЕНИЯ О ПРЕДВАРИТЕЛЬНО РАССЛЕДОВАННЫХ ПРЕСТУПЛЕНИЯХ, СВЯЗАННЫХ С НАРКОТИЧЕСКИМИ СРЕДСТВАМИ**

за 5 мес. 2019 года

	окончено из числа расследованных																			приостановлено расследованием															
	ОКОНЧЕНО		Уд. вес		В том числе расследованных сотр ОВД		Уд. вес		группа лиц по предварительному сговору		в том числе расследованных сотр. ОВД		организованная группа		в том числе расследованных сотр. ОВД		раскрыто по опер. данным		в том числе расследованных сотр. ОВД		п.1 ст. 208		п.1 ст.208 в том числе расследов. сотруд.ОВД		п.2 ст.208		п. 2 ст.208 в том числе расследов сотруд. ОВД		п.3 ст.208		п. 3 ст.208 в том числе расследов сотруд.ОВД				
	2018	2019	2018	2019	2018	2019	2018	2019	2018	2019	2018	2019	2018	2019	2018	2019	2018	2019	2018	2019	2018	2019	2018	2019	2018	2019	2018	2019	2018	2019	2018	2019	2018	2019	
ДЗЕРЖИНСКИЙ	34	71	50.7	73.2	33	70	50.0	72.9	7	15	6	15	3	11	3	11	30	65	29	65	31	26	31	26	2		2								
ЗАВОЛЖСКИЙ	16	37	48.5	75.5	16	35	48.5	74.5	2	8	2	8		17		17	13	23	13	23	17	12	17	12											
КИРОВСКИЙ	13	27	54.2	67.5	12	27	52.2	67.5	5	3	4	3		9		9	7	24	6	24	11	13	11	13											
КРАСНОПЕРЕКОПСКИЙ	10	21	41.7	67.7	9	20	39.1	66.7	2	2	2	2		5		5	7	13	7	13	14	10	14	10											
ЛЕНИНСКИЙ	21	16	46.7	80.0	21	16	46.7	80.0	5	5	5	5		3		3	19	14	19	14	24	4	24	4											
ФРУНЗЕНСКИЙ	31	43	54.4	78.2	28	41	51.9	77.4	3	9	3	9		22		22	17	22	16	22	25	11	25	11	1	1	1	1							
ЯРОСЛАВЛЬ	125	215	50.0	73.6	119	209	48.8	73.1	24	42	22	42	3	67	3	67	93	161	90	161	122	76	122	76	3	1	3	1							
РЫБИНСКОЕ	33	24	60.0	72.7	32	23	60.4	71.9	7	1	7	1	6	2	6	2	25	4	25	4	22	6	21	6		3		3							
ПЕРЕСЛАВСКИЙ	7	5	70.0	50.0	7	5	70.0	50.0									4	2	4	2	3	5	3	5											
РОСТОВСКИЙ	1		50.0																		1	3	1	3											
УГЛИЧСКИЙ	9	13	100.0	76.5	9	12	100.0	75.0	2	3	2	3					7	12	7	12		4		4											
БОЛЬШЕСЕЛЬСКОЕ		1		100.0		1		100.0										1		1	1		1												
БОРИСОГЛЕБСКОЕ	1		100.0		1		100.0										1		1																
БРЕЙТОВСКОЕ																																			
ГАВРИЛОВ-ЯМСКИЙ		2		100.0		2		100.0										1		1															
ДАНИЛОВСКИЙ	1	4	50.0	100.0	1	4	50.0	100.0					1		1	1	4	1	4	1	4	1		1											
ЛЮБИМСКОЕ																																			
МЫШКИНСКОЕ	1		100.0		1		100.0																												
НЕКОУЗСКИЙ		2		100.0																															
НЕКРАСОВСКИЙ	2	1	100.0	100.0	2	1	100.0	100.0									2	1	2	1															
ПЕРВОМАЙСКОЕ																						1		1											
ПОШЕХОНСКИЙ																																			
ТУТАЕВСКИЙ	5	6	45.5	100.0	5	6	45.5	100.0		1		1		2		2	5	6	5	6	6		6												
ЯРОСЛАВСКИЙ	6	10	75.0	71.4	3	10	60.0	71.4		3		3		3		3	1	6	1	6	2	4	2	4											
ОБЛАСТЬ	191	283	54.1	73.5	180	273	52.8	72.8	33	50	31	50	9	75	9	75	139	198	136	198	159	98	158	98	3	4	3	4							

**СВЕДЕНИЯ О ЗАРЕГИСТРИРОВАННЫХ И РАСКРЫТЫХ ПРЕСТУПЛЕНИЯХ**

за 5 мес. 2019 года

	Улица		+/-	Совершено в общ. месте		+/-	Совершено иностранцами		+/-	Зарегистрировано в отношении иностранцев		+/-	СОВЕРШЕНО В СОСТАВЕ													
													группы лиц		группы лиц по предварительномуговору		организованной группы		организованной группы						преступным сообществом (преступной организацией)	
							из них выявлено сотрудниками ОВД		из них рассл. сотрудниками ОВД		из них лица установили сотрудники ОВД															
	2018	2019	%	2018	2019	%	2018	2019	%	2018	2019	%	2018	2019	2018	2019	2018	2019	2018	2019	2018	2019	2018	2019	2018	2019
ДЗЕРЖИНСКИЙ	202	246	21.8	389	460	18.3	12	8	-33.3	1	4	300.0	1		33	53	4	10	4	10	4	10	4	10		1
ЗАВОЛЖСКИЙ	97	128	32.0	171	208	21.6	7	5	-28.6	1	1		2		8	24	2	17	2	17	2	17	2	17		
КИРОВСКИЙ	56	75	33.9	186	188	1.1	5	3	-40.0	2		-100.0	1		25	9	2	11	2	10	2	9	2	10		
КРАСНОПЕРЕКОПСКИЙ	92	89	-3.3	130	126	-3.1	3	1	-66.7	2	1	-50.0			7	6		5		5		5		5		
ЛЕНИНСКИЙ	72	108	50.0	138	172	24.6	12	8	-33.3	3	4	33.3			16	14		5		5		4		5		
ФРУНЗЕНСКИЙ	152	202	32.9	264	350	32.6	4	11	175.0	6	3	-50.0			16	40	1	23		23		23	1	23		
ЯРОСЛАВЛЬ	671	848	26.4	1278	1504	17.7	43	36	-16.3	15	13	-13.3	4		105	146	9	71	8	70	8	68	9	70		1
РЫБИНСКОЕ	281	205	-27.0	475	388	-18.3	11	8	-27.3	6	2	-66.7		1	39	38	6	2	6	2	6	2	6	2		
ПЕРЕСЛАВСКИЙ	61	58	-4.9	112	113	0.9	12	10	-16.7	9	3	-66.7	1		4	7										
РОСТОВСКИЙ	55	48	-12.7	101	89	-11.9	4	2	-50.0	1	1			1	7	22										
УГЛИЧСКИЙ	100	73	-27.0	142	120	-15.5	4	6	50.0	6		-100.0	1		30	21										
БОЛЬШЕСЕЛЬСКОЕ	9	6	-33.3	13	10	-23.1					1	100.0			1	2										
БОРИСОГЛЕБСКОЕ	10	7	-30.0	14	12	-14.3	3		-100.0						1	11										
БРЕЙТОВСКОЕ	3	6	100.0	3	9	200.0	1		-100.0						4	2										
ГАВРИЛОВ-ЯМСКИЙ	15	15		29	40	37.9	1	2	100.0						5	8										
ДАНИЛОВСКИЙ	24	17	-29.2	30	29	-3.3					1	100.0			4	8		1		1		1		1		
ЛЮБИМСКОЕ	11	10	-9.1	11	13	18.2									2	1										
МЫШКИНСКОЕ	11	4	-63.6	12	5	-58.3	1		-100.0						1	3										
НЕКОУЗСКИЙ	8	9	12.5	9	14	55.6		2	100.0	1		-100.0		1	4	1										
НЕКРАСОВСКИЙ	13	9	-30.8	13	17	30.8	1	1					1	1	9	5										
ПЕРВОМАЙСКОЕ	5	12	140.0	7	18	157.1	1		-100.0						5											
ПОШЕХОНСКИЙ	10	8	-20.0	15	11	-26.7				1		-100.0			4	5										
ТУТАЕВСКИЙ	52	55	5.8	102	116	13.7	3	4	33.3	1	1		3	1	16	28		30		30		30		30		
ЯРОСЛАВСКИЙ	30	33	10.0	70	84	20.0	2	1	-50.0		3	100.0			11	40		3		3		3		3		
ОБЛАСТЬ	1369	1423	3.9	2436	2592	6.4	87	72	-17.2	40	25	-37.5	10	5	247	353	15	107	14	106	14	104	15	106		1

СВЕДЕНИЯ О ЗАРЕГИСТРИРОВАННЫХ И РАСКРЫТЫХ ПРЕСТУПЛЕНИЯХ

за 5 мес. 2019 года

	ПРЕСТУПЛЕНИЕ СОВЕРШЕНО																												Выявл.с пом. АПК "Безопасный город"			Раскр.с пом. АПК "Безопасный город"					
	Всего окончено		н/л или при соуч.		+/-	уд. вес от числа рассл.	ранее совершавшим и		+/-	уд. вес от числа рассл.	в т.ч. ранее судимыми		+/-	уд. вес от числа рассл.	лицо без пост. ист. доходов		+/-	уд. вес от числа рассл.	безработными		+/-	уд. вес от числа рассл.	в сост. алк. опьянения		+/-	уд. вес от числа рассл.	в сост. нарк. опьянения и токс. возб.								+/-	уд. вес от числа рассл.	
	2018	2019	2018	2019			2018	2019			%	2018			2019	%			2018	2019			%	2018			2019	%	2018	2019	%	2018	2019	%			2018
ДЗЕРЖИНСКИЙ	338	289	27	14	-48.1	4.8	205	196	-4.4	67.8	138	104	-24.6	36.0	206	203	-1.5	70.2	1		-100.0			106	78	-26.4	27.0	20	26	30.0	9.0	11	2	-81.8	11		-100.0
ЗАВОЛЖСКИЙ	166	214	9	3	-66.7	1.4	102	112	9.8	52.3	52	76	46.2	35.5	106	126	18.9	58.9	2		-100.0			59	50	-15.3	23.4	10	8	-20.0	3.7	1		-100.0	4		-100.0
КИРОВСКИЙ	157	132	4	2	-50.0	1.5	84	69	-17.9	52.3	47	46	-2.1	34.8	90	75	-16.7	56.8						7	15	114.3	11.4	7	11	57.1	8.3		2	100.0	1		-100.0
КРАСНОПЕРЕКОПСКИЙ	148	175	3	6	100.0	3.4	81	101	24.7	57.7	53	43	-18.9	24.6	80	105	31.3	60.0	1		-100.0			43	35	-18.6	20.0	6	12	100.0	6.9				1		-100.0
ЛЕНИНСКИЙ	143	155	1	2	100.0	1.3	103	107	3.9	69.0	64	51	-20.3	32.9	101	99	-2.0	63.9						58	38	-34.5	24.5	12	10	-16.7	6.5		1	100.0			
ФРУНЗЕНСКИЙ	173	206	6	9	50.0	4.4	103	134	30.1	65.0	59	74	25.4	35.9	97	127	30.9	61.7	1		-100.0			60	58	-3.3	28.2	20	4	-80.0	1.9				1		-100.0
ЯРОСЛАВЛЬ	1125	1171	50	36	-28.0	3.1	678	719	6.0	61.4	413	394	-4.6	33.6	680	735	8.1	62.8	5		-100.0			333	274	-17.7	23.4	75	71	-5.3	6.1	12	5	-58.3	18		-100.0
РЫБИНСКОЕ	535	527	19	12	-36.8	2.3	368	352	-4.3	66.8	159	171	7.5	32.4	354	363	2.5	68.9	2	4	100.0	0.8		189	216	14.3	41.0	12	6	-50.0	1.1						
ПЕРЕСЛАВСКИЙ	179	203	2	6	200.0	3.0	121	121		59.6	92	78	-15.2	38.4	145	154	6.2	75.9		1	100.0	0.5		78	87	11.5	42.9	4	1	-75.0	0.5				6		-100.0
РОСТОВСКИЙ	169	153	6	2	-66.7	1.3	112	99	-11.6	64.7	74	54	-27.0	35.3	129	103	-20.2	67.3	2		-100.0			71	58	-18.3	37.9	1	1		0.7		3	100.0	3		-100.0
УГЛИЧСКИЙ	171	132	11	9	-18.2	6.8	101	91	-9.9	68.9	41	51	24.4	38.6	101	93	-7.9	70.5	2		-100.0			56	45	-19.6	34.1	5	6	20.0	4.5	1		-100.0	4		-100.0
БОЛЬШЕСЕЛЬСКОЕ	37	29	1		-100.0		16	16		55.2	10	8	-20.0	27.6	26	17	-34.6	58.6						8	11	37.5	37.9										
БОРИСОГЛЕБСКОЕ	43	51	1	1		2.0	25	38	52.0	74.5	16	21	31.3	41.2	36	40	11.1	78.4						22	31	40.9	60.8										
БРЕЙТОВСКОЕ	31	37	1	1		2.7	22	23	4.5	62.2	11	8	-27.3	21.6	19	28	47.4	75.7	2	1	-50.0	2.7		16	9	-43.8	24.3										
ГАВРИЛОВ-ЯМСКИЙ	99	90	1		-100.0		68	65	-4.4	72.2	42	45	7.1	50.0	72	51	-29.2	56.7	2	6	200.0	6.7		54	49	-9.3	54.4		1	100.0	1.1		2	100.0			
ДАНИЛОВСКИЙ	93	80	2	8	300.0	10.0	66	49	-25.8	61.3	32	22	-31.3	27.5	62	51	-17.7	63.8	7	3	-57.1	3.8		31	24	-22.6	30.0		1	100.0	1.3						
ЛЮБИМСКОЕ	28	32	1	1		3.1	19	19		59.4	13	8	-38.5	25.0	23	14	-39.1	43.8	1	1		3.1		20	18	-10.0	56.3										
МЫШКИНСКОЕ	35	30	1		-100.0		20	23	15.0	76.7	12	4	-66.7	13.3	24	15	-37.5	50.0						11	15	36.4	50.0										
НЕКОУЗСКИЙ	62	62		2	100.0	3.2	45	33	-26.7	53.2	25	10	-60.0	16.1	45	39	-13.3	62.9						20	22	10.0	35.5										
НЕКРАСОВСКИЙ	61	53	1	6	500.0	11.3	41	31	-24.4	58.5	17	14	-17.6	26.4	34	33	-2.9	62.3						16	17	6.3	32.1	1	1		1.9				1		-100.0
ПЕРВОМАЙСКОЕ	19	25		1	100.0	4.0	15	14	-6.7	56.0	3	6	100.0	24.0	14	13	-7.1	52.0	1	1		4.0		12	10	-16.7	40.0										
ПОШЕХОНСКИЙ	47	50	1	5	400.0	10.0	26	37	42.3	74.0	11	14	27.3	28.0	17	27	58.8	54.0	2	2		4.0		15	26	73.3	52.0									4	100.0
ТУТАЕВСКИЙ	228	234	9	10	11.1	4.3	159	163	2.5	69.7	68	100	47.1	42.7	149	135	-9.4	57.7	2	6	200.0	2.6		101	88	-12.9	37.6	6	3	-50.0	1.3	2		-100.0	10	6	-40.0
ЯРОСЛАВСКИЙ	141	166	4	6	50.0	3.6	83	94	13.3	56.6	45	51	13.3	30.7	81	109	34.6	65.7						52	57	9.6	34.3	2	1	-50.0	0.6	3	2	-33.3	3	1	-66.7
ОБЛАСТЬ	3103	3125	111	106	-4.5	3.4	1985	1987	0.1	63.6	1084	1059	-2.3	33.9	2011	2020	0.4	64.6	28	25	-10.7	0.8		1105	1057	-4.3	33.8	106	92	-13.2	2.9	18	12	-33.3	45	11	-75.6



### СВЕДЕНИЯ О ЛИЦАХ, СОВЕРШИВШИХ ПРЕСТУПЛЕНИЯ

за 5 мес. 2019 года

	ВСЕГО ЛИЦ		ИЗ НИХ ЛИЦ																													
			совершив. тяжкие и особо тяжкие преступл.		н/л или при соучастии		+/- %	Уд. вес от общего числа	экономической направленности (приказ 1040)						коррупционной направленности (приказ 1040)						участники орг. групп и прест. сообщ. напр. в суд		+/- %	Уд. вес от общего числа	участники орг. групп и прест. сообщ. (ОВД) в суд		+/- %	Уд. вес от общего числа				
	2018	2019	2018	2019	2018	2019			всего лиц	+/- %	Уд. вес от общего числа	тяжкие и особо тяжкие	+/- %	Уд. вес от общего числа	всего лиц	+/- %	Уд. вес от общего числа	тяжкие и особо тяжкие	+/- %	Уд. вес от общего числа	2018	2019			2018	2019			2018	2019		
	2018	2019	2018	2019	2018	2019	2018	2019	2018	2019	2018	2019	2018	2019	2018	2019	2018	2019	2018	2019	2018	2019	2018	2019	2018	2019						
ДЗЕРЖИНСКИЙ	247	222	73	74	10	10		4.5	3	3		1.4	1	3	200.0	1.4	5	2	-60.0	0.9	2	1	-50.0	0.5	6	2	-66.7	0.9	6	2	-66.7	0.9
ЗАВОЛЖСКИЙ	157	121	49	52	9	2	-77.8	1.7	6	1	-83.3	0.8	6	1	-83.3	0.8	2	1	-50.0	0.8					8	15	87.5	12.4	8	15	87.5	12.4
КИРОВСКИЙ	111	126	31	43	6	1	-83.3	0.8	6	7	16.7	5.6	5	6	20.0	4.8	2	4	100.0	3.2	1	3	200.0	2.4	3	19	533.3	15.1	3	12	300.0	9.5
КРАСНОПЕРЕКОПСКИЙ	98	121	21	32	3	5	66.7	4.1	1	3	200.0	2.5		2	100.0	1.7	3		-100.0		2		-100.0									
ЛЕНИНСКИЙ	122	132	29	28	1	1		0.8	1	3	200.0	2.3	1	3	200.0	2.3	2	1	-50.0	0.8					5	100.0	3.8		5	100.0	3.8	
ФРУНЗЕНСКИЙ	154	127	52	43	7	7		5.5	2	3	50.0	2.4	2	3	50.0	2.4	1	1		0.8					2	-100.0		2		-100.0		
ЯРОСЛАВЛЬ	889	849	255	272	36	26	-27.8	3.1	19	20	5.3	2.4	15	18	20.0	2.1	15	9	-40.0	1.1	5	4	-20.0	0.5	19	41	115.8	4.8	19	34	78.9	4.0
РЫБИНСКОЕ	496	486	104	84	15	19	26.7	3.9	8	24	200.0	4.9	1	7	600.0	1.4	11	6	-45.5	1.2	3	1	-66.7	0.2	7		-100.0		7		-100.0	
ПЕРЕСЛАВСКИЙ	149	172	20	28	5	7	40.0	4.1	1	1		0.6					1	2	100.0	1.2	1	1		0.6								
РОСТОВСКИЙ	132	151	22	31	6	7	16.7	4.6	5	6	20.0	4.0		4	100.0	2.6		6	100.0	4.0		1	100.0	0.7								
УГЛИЧСКИЙ	136	137	29	35	7	6	-14.3	4.4	4		-100.0		1		-100.0		2	2		1.5	2	1	-50.0	0.7								
БОЛЬШЕСЕЛЬСКОЕ	29	29	1	3	3		-100.0										1		-100.0													
БОРИСОГЛЕБСКОЕ	34	44	6	7	1	3	200.0	6.8																								
БРЕЙТОВСКОЕ	31	37	10	6	1	1		2.7																								
ГАВРИЛОВ-ЯМСКИЙ	65	91	13	17	1		-100.0			1	100.0	1.1					3	1	-66.7	1.1	2		-100.0									
ДАНИЛОВСКИЙ	89	72	15	10	2	9	350.0	12.5										1	100.0	1.4												
ЛЮБИМСКОЕ	29	31	5	5	1	1		3.2																								
МЫШКИНСКОЕ	34	33	1	5	1		-100.0			1	100.0	3.0																				
НЕКОУЗСКИЙ	52	54	7	10		1	100.0	1.9		1	100.0	1.9		1	100.0	1.9		1	100.0	1.9												
НЕКРАСОВСКИЙ	51	49	10	7	1	3	200.0	6.1	1		-100.0		1		-100.0			1	100.0	2.0												
ПЕРВОМАЙСКОЕ	28	26	5	6		1	100.0	3.8		1	100.0	3.8																				
ПОШЕХОНСКИЙ	53	51	8	6	2	6	200.0	11.8									1	1		2.0												
ТУТАЕВСКИЙ	209	214	32	45	9	10	11.1	4.7	3	19	533.3	8.9	2	18	800.0	8.4	12	3	-75.0	1.4	2		-100.0		21	100.0	9.8		21	100.0	9.8	
ЯРОСЛАВСКИЙ	136	136	28	19	8	4	-50.0	2.9									3		100.0													
ОБЛАСТЬ	2642	2662	571	596	99	104	5.1	3.9	41	74	80.5	2.8	20	48	140.0	1.8	49	33	-32.7	1.2	15	8	-46.7	0.3	26	62	138.5	2.3	26	55	111.5	2.1

**СВЕДЕНИЯ О ВЫЯВЛЕННЫХ И ПРЕДВАРИТЕЛЬНО РАССЛЕДОВАННЫХ ПРЕСТУПЛЕНИЯХ**

за 5 мес. 2019 года

		ОВД						ФСИН		СО СК						ФСБ						ФССП						
		Зарегистрировано		Окончено		Приостановлено		Зарегистрировано		Зарегистрировано		Окончено		Приостановлено		Зарегистрировано		Окончено		Приостановлено		Зарегистрировано		Окончено		Приостановлено		
		2018	2019	2018	2019	2018	2019	2018	2019	2018	2019	2018	2019	2018	2019	2018	2019	2018	2019	2018	2019	2018	2019	2018	2019	2018	2019	2018
Всего		6346	6667	2507	2538	2468	2676	4	15	76	114	349	349	17	46	41	30	9	32	1	1	285	250	232	196	16	3	
в том числе	тяжких и особо тяжких	1416	1790	496	563	452	594	2	2	36	40	128	121	11	7	15	20	6	3	1	1	1						
	экономической направленности	330	316	76	78	62	51		7	12	8	91	75	3	1	21	9	1	26		1	1						
	из них	налоговых																										
	террористического характера													1				4	7									
	экстремистской направленности	7	2										10				4	2	1	3								
	связанных с незаконным оборотом	наркот. ср-в., психотр. вещ. или их ан-ов сильнодейств	402	507	180	273	161	102	1	3	4	2	6	8			5	3	5	2	1							
		оружия	61	47	50	41	4	11				1	2	5			3	5										
совершенных с использованием	оружие, боеп. Взрыв. Вещ-в и имитир вещ.	44	33	17	10	23	26				1	5	7				2											
всего за месяц		1397	1457	608	556	897	735		2	14	26	69	82	7	15	14	4	4	2	1		39	55	50	42	8	1	
из них тяжких и особо тяжких		350	354	109	151	196	157			7	10	30	31	6	2	7	4	4	1	1								