



ПРОКУРАТУРА РЕСПУБЛИКИ КОМИ

ОБЩИЕ СВЕДЕНИЯ

О РАБОТЕ ОРГАНОВ ПРОКУРАТУРЫ РЕСПУБЛИКИ КОМИ, О СОСТОЯНИИ ПРЕСТУПНОСТИ И ОСНОВНЫХ ПОКАЗАТЕЛЯХ РАБОТЫ СЛЕДСТВИЯ И ДОЗНАНИЯ

**ЗА ЯНВАРЬ – ОКТЯБРЬ
2023 ГОДА**

**Сыктывкар
2023**

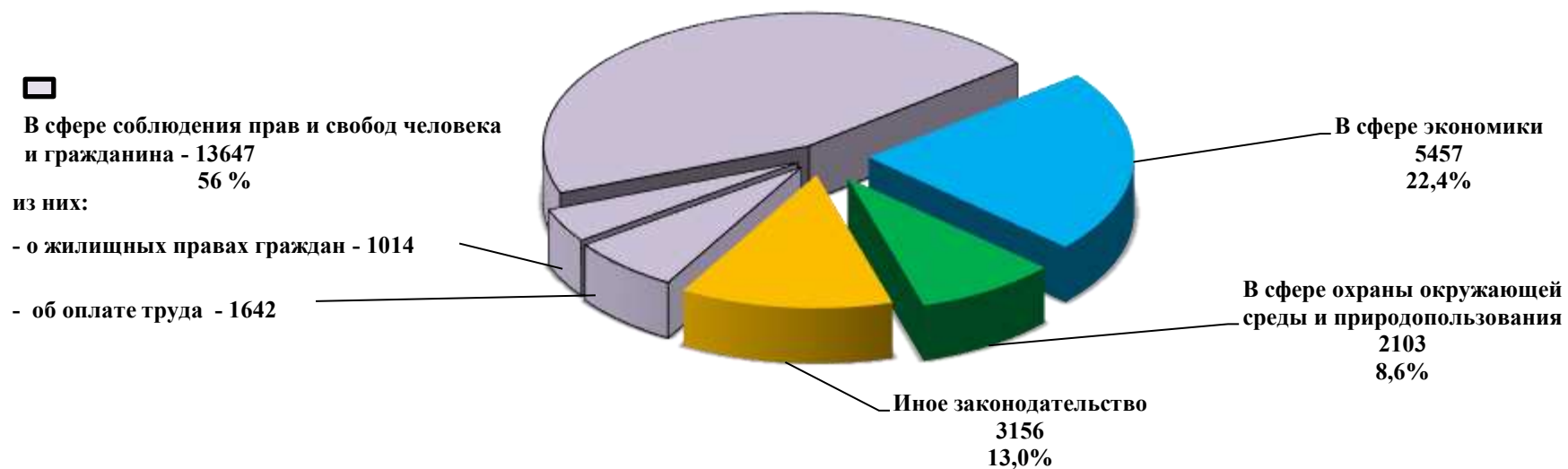
СОДЕРЖАНИЕ

1. Сведения о результатах надзора за исполнением законов, соблюдением прав и свобод человека и гражданина стр. 3
2. Иски прокурора в порядке гражданского, административного, арбитражного и уголовного судопроизводства и результаты рассмотрения представлений прокурора в порядке гражданского и административного судопроизводства стр. 10
3. Сведения о состоянии преступности стр. 11
4. Сведения о результатах надзора за исполнением законов на досудебной стадии уголовного судопроизводства стр. 19
5. Основные показатели работы следствия и дознания стр. 22
6. Сведения о результатах надзора за законностью исполнения уголовных наказаний стр. 24

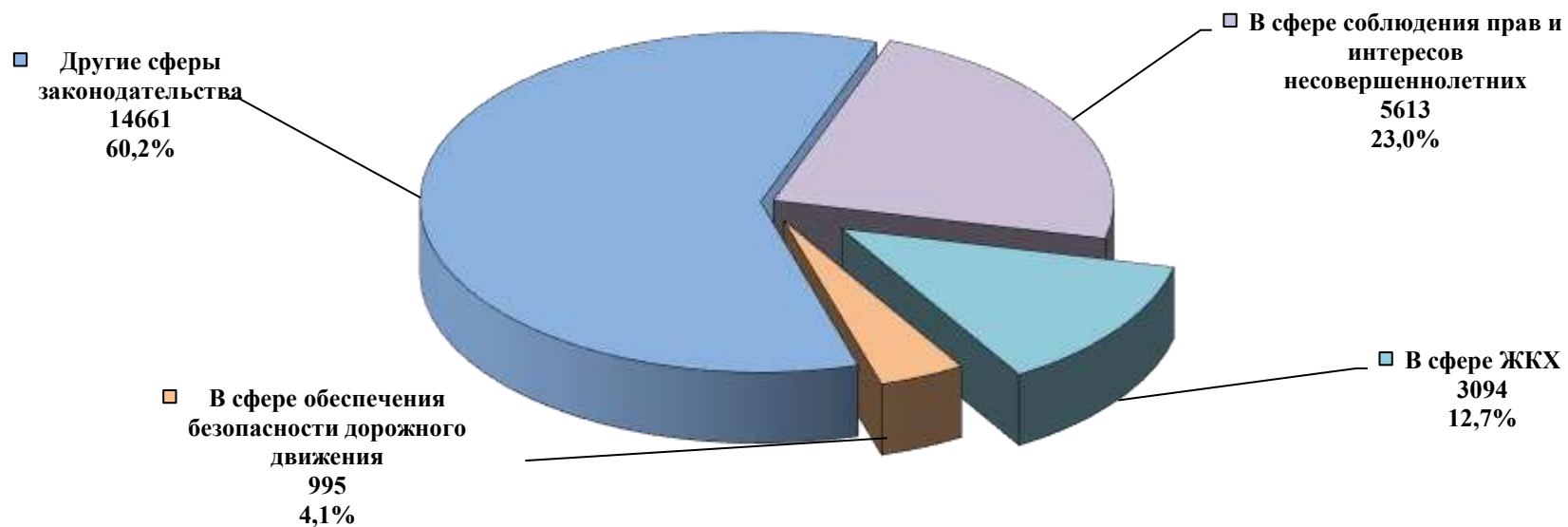
Надзор за исполнением законов, соблюдением прав и свобод человека и гражданина

	Выявлено нарушений законов			Принесено протестов			По удовлетворенным протестам отменено и изменено незаконных правовых актов			Направлено исков (заявлений) в суд общей юрисдикции, в арбитражный суд			Из рассмотренных судом исков (заявлений) удовлетворено и прекращено дел ввиду добровольного удовлетворения требований прокурора		Внесено представлений		По представлению прокурора привлечено лиц к дисциплинарной ответственности		По постановлению (заявлению в арбитражный суд) прокурора привлечено лиц к административной ответственности		Предостережено лиц о недопустимости нарушения закона		Направлено материалов для решения вопроса об уголовном преследовании в порядке п.2 ч.2 ст.37 УПК РФ		Возбуждено уголовных дел по материалам, направленным прокурором в порядке п.2 ч.2 ст.37 УПК РФ		
		АППГ	+/- %		АППГ		АППГ		АППГ		АППГ		АППГ		АППГ		АППГ		АППГ		АППГ		АППГ		АППГ		АППГ
ВСЕГО	24363	22853	6,6	2750	2688	2671	2587	2493	2914	2530	2777	2795	2750	1972	1958	1046	1036	235	161	93	100	92	79				
В сфере экономики	5457	5608	-2,7	1080	890	1059	903	153	169	152	186	687	732	328	387	133	152	73	45	10	16	9	8				
в том числе:	о государственной и муниципальной собственности	540	619	-12,8	69	112	82	113	76	105	102	96	78	34	39	13	3	2			2	2	2				
	о землепользовании	524	508	3,1	140	69	116	68	8	32	8	37	26	39	3	10	3	7									
	о закупках товаров, работ, услуг для обеспечения государственных и муниципальных нужд, а также отдельными видами юридических лиц	1013	1257	-19,4	124	106	134	100	12	2	12	1	255	254	163	146	71	79	21	7	4	4	3	4			
	о бюджете	468	430	8,8	56	15	52	15	2	1	1		55	98	16	88	5	8	9	9		3		2			
В сфере охраны окружающей среды и природопользования	2103	1859	13,1	74	48	57	44	142	165	164	159	196	212	102	125	12	12	7	9	19	33	20	25				
В сфере соблюдения прав и свобод человека и гражданина	13647	12164	12,2	1140	1185	1104	1057	1830	2133	1798	1961	1542	1400	1147	1008	753	765	132	96	45	39	44	36				
в том числе:	о трудовых правах	3471	3305	5,0	204	206	198	194	930	1220	952	872	218	187	202	185	147	154	14	14	7	6	7	6			
	из них																										
	об оплате труда	1642	1891	-13,2	37	54	32	48	867	1179	872	866	73	83	28	32	59	74	12	9	6	4	6	4			
	о жилищных правах граждан	1014	1071	-5,3	174	190	139	151	159	105	123	137	97	105	34	29	1			6	3		3				
	об обращениях граждан	409	484	-15,5	4	1	3	1					110	137	57	94	27	40									
об обеспечении безопасности граждан в местах массового пребывания	312	107	191,6					8	12	20	3	30	13	38	11	2	1										
Иное законодательство	3156	3222	-2,0	456	565	451	583	368	447	416	471	370	406	395	438	148	107	23	11	19	12	19	10				
О защите прав субъектов предпринимательской деятельности	1966	1870	5,1	642	492	622	514	12	8	11	23	177	237	110	155	52	62	1		3	2	3					
В сфере соблюдения прав и интересов несовершеннолетних	5613	4385	28,0	690	669	695	651	333	393	364	441	811	670	728	580	65	30	58	33	24	16	24	15				
В сфере ЖКХ	3094	2794	10,7	439	392	450	418	161	77	136	66	380	445	163	220	59	50	86	66	8	1	8	1				
В сфере обеспечения безопасности дорожного движения	995	981	1,4	113	165	111	150	160	150	140	151	136	99	57	45	24	24	8	3	4	7	4	7				

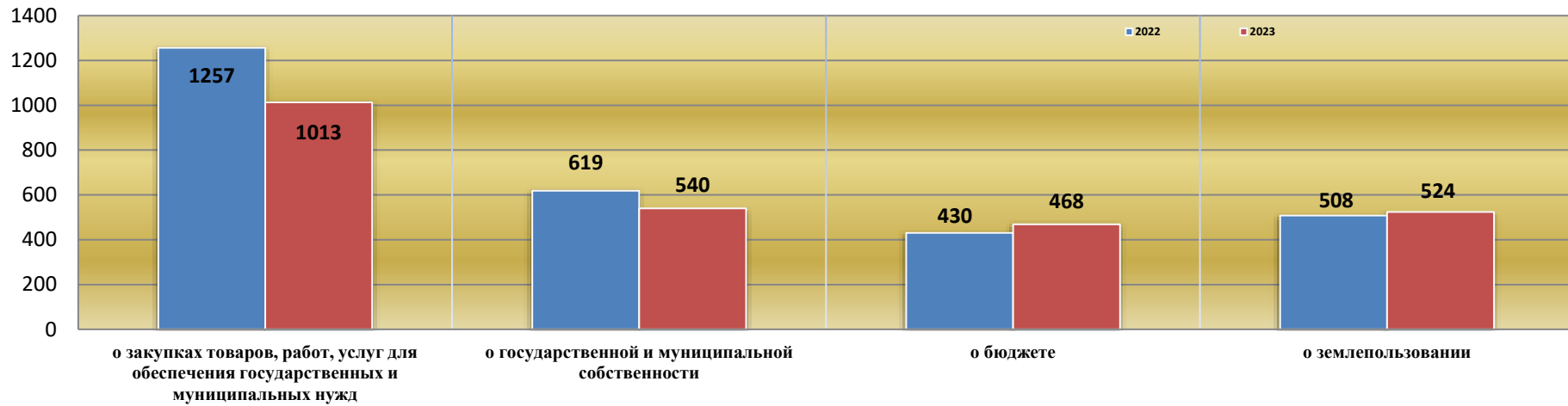
Структура выявленных нарушений законов при осуществлении надзора за исполнением законов, соблюдением прав и свобод человека и гражданина (кол-во, удельный вес)



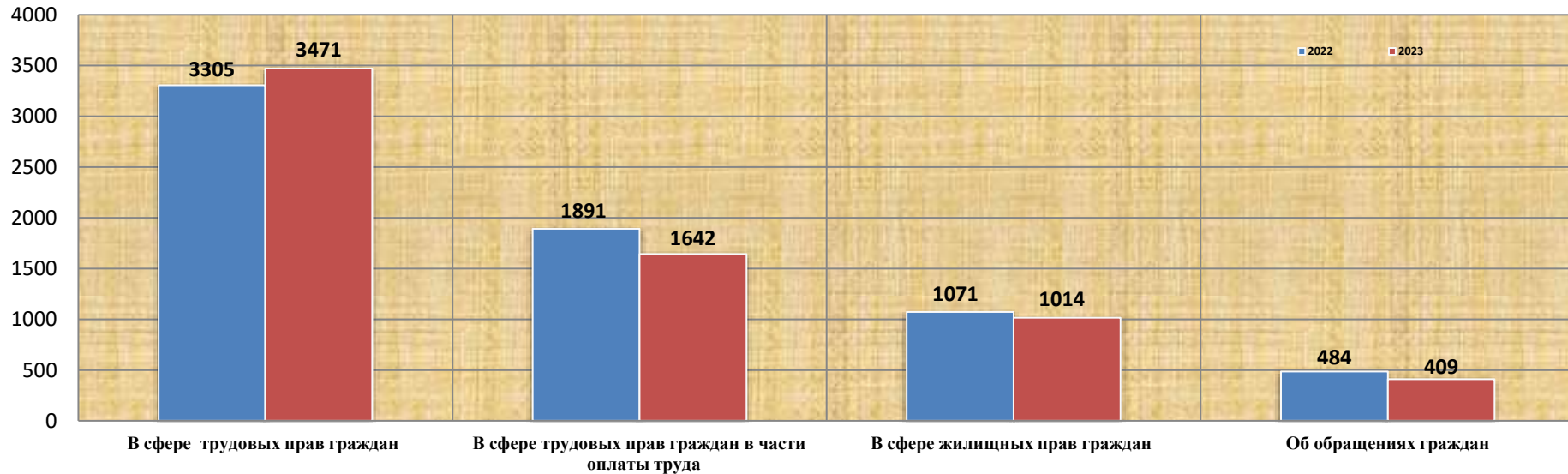
Отдельные показатели нарушений в структуре всех выявленных (кол-во, удельный вес)



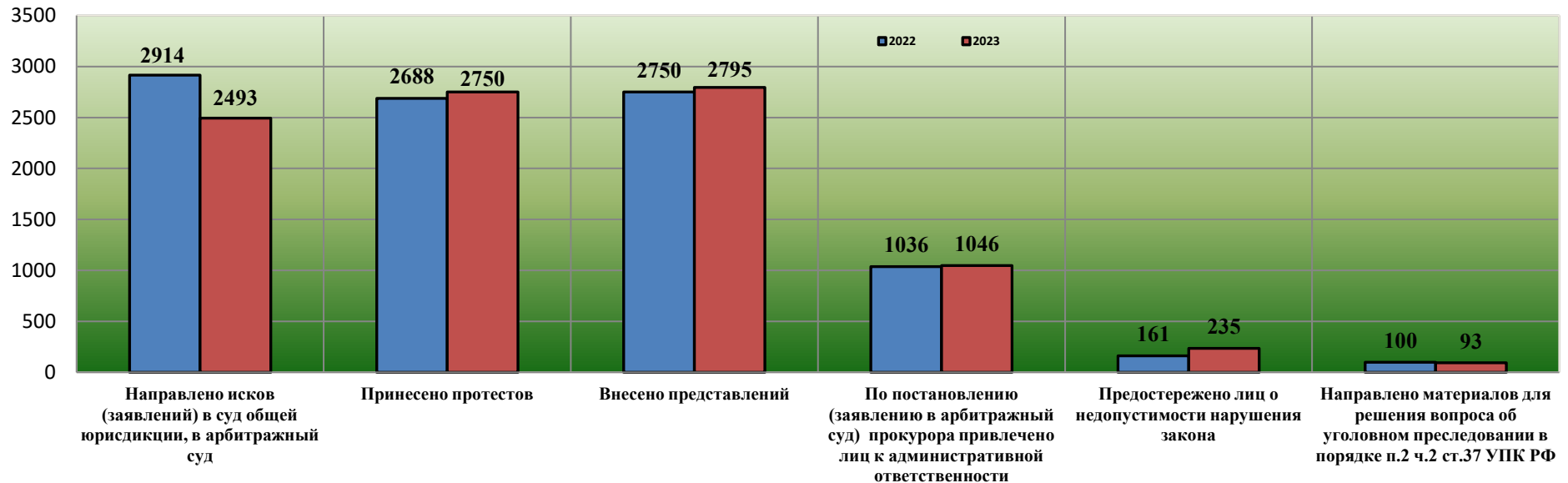
Динамика выявленных нарушений законов в сфере экономики (кол-во)



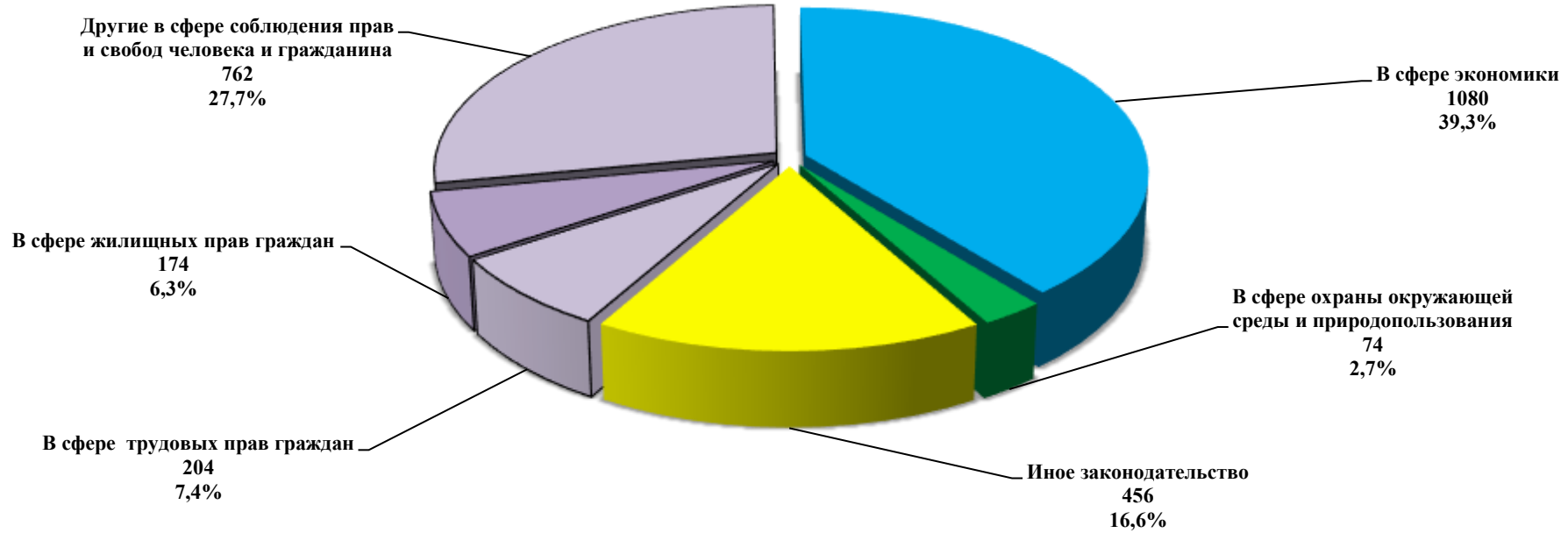
Динамика выявленных нарушений в сфере соблюдения прав и свобод человека и гражданина (кол-во)



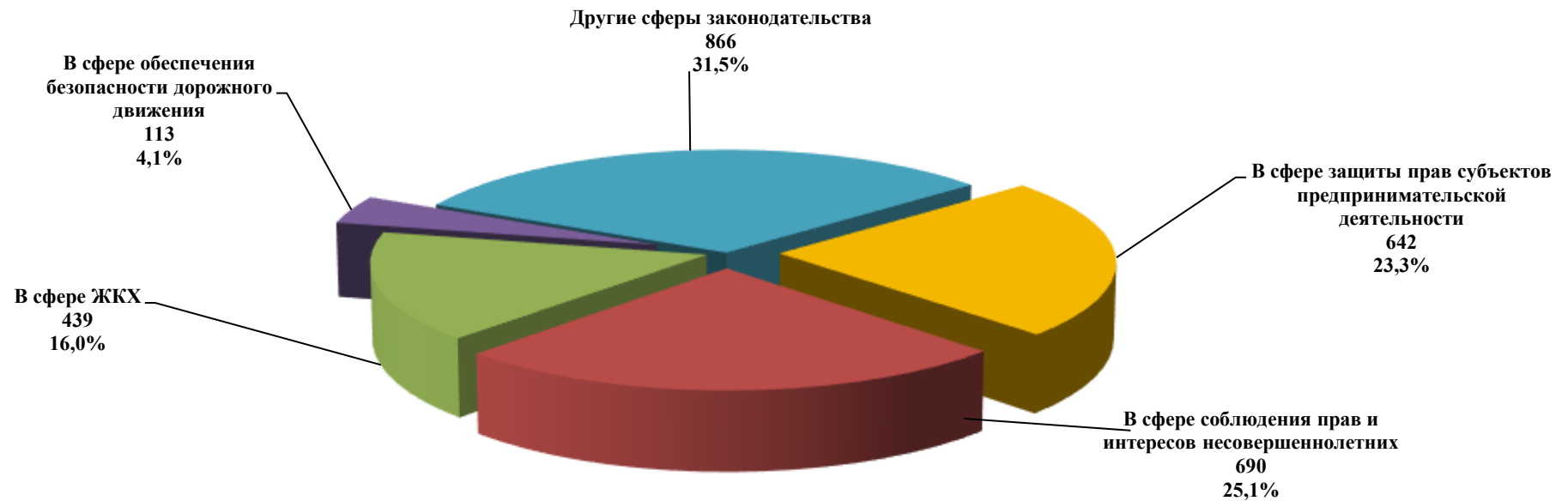
**Структура и динамика мер прокурорского реагирования при осуществлении надзора за исполнением законов, соблюдением прав и свобод человека и гражданина
(кол-во, удельный вес)**



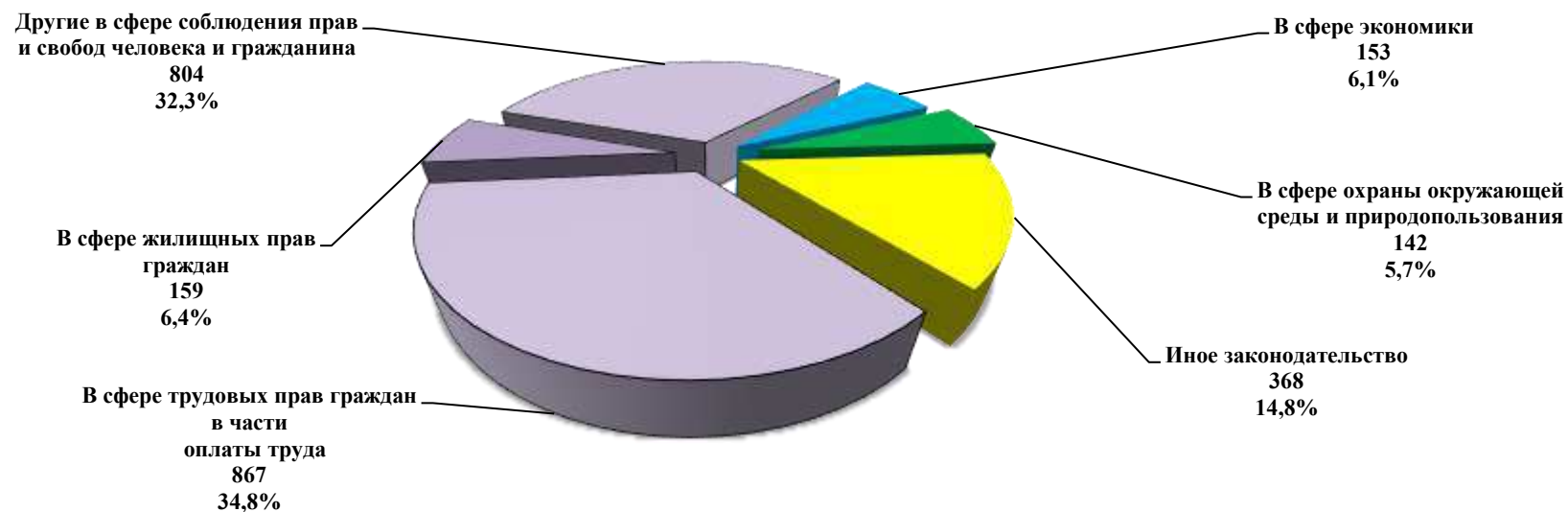
Структура принесенных протестов (кол-во, удельный вес)



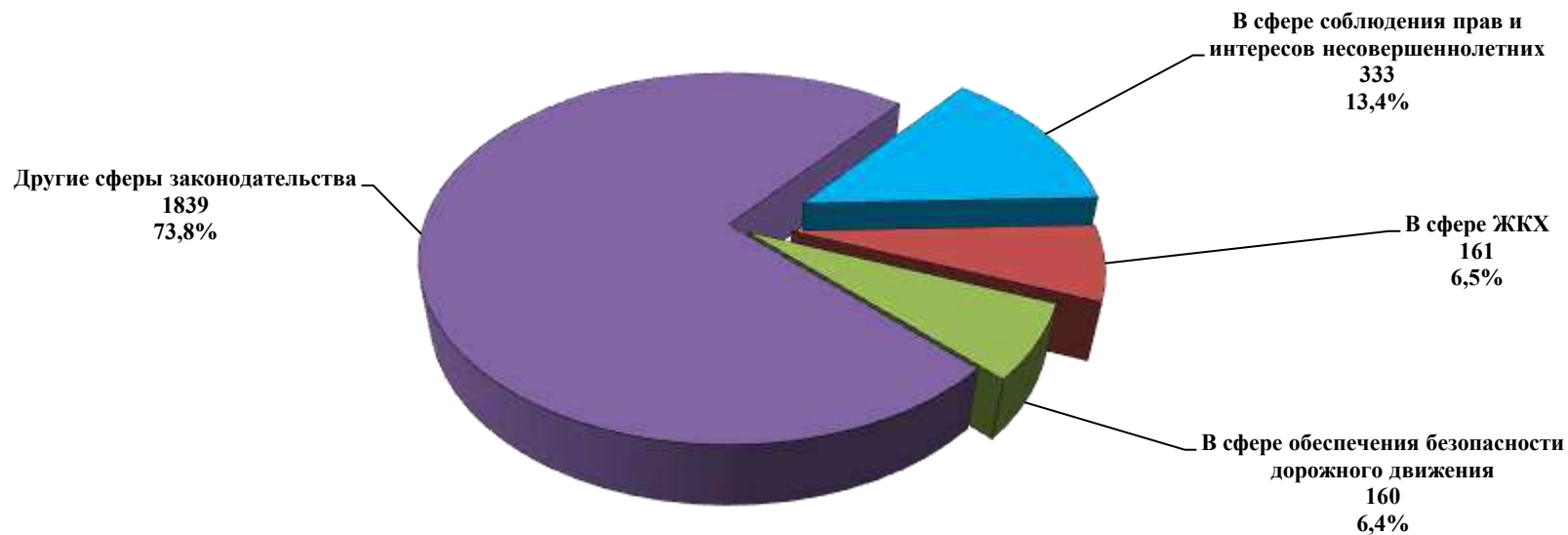
Отдельные показатели в структуре принесенных протестов (кол-во, удельный вес)



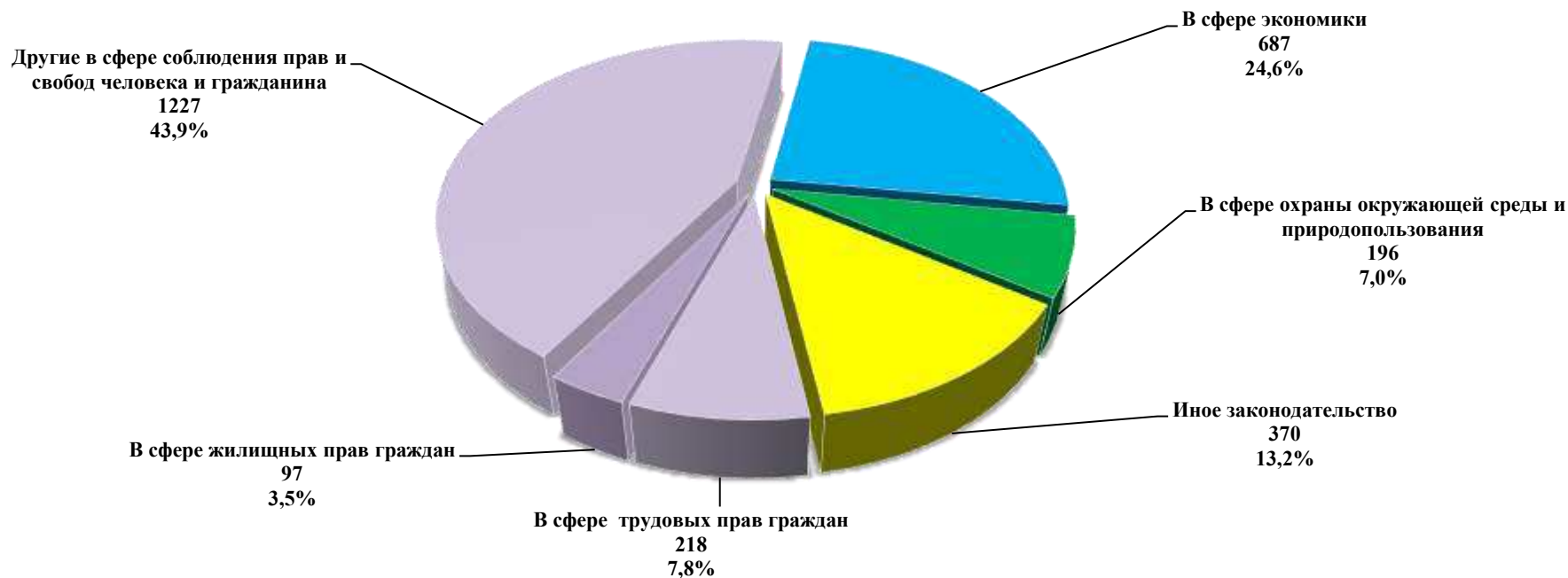
**Структура направленных исков (заявлений) в суды общей юрисдикции, в арбитражный суд
(кол-во, удельный вес)**



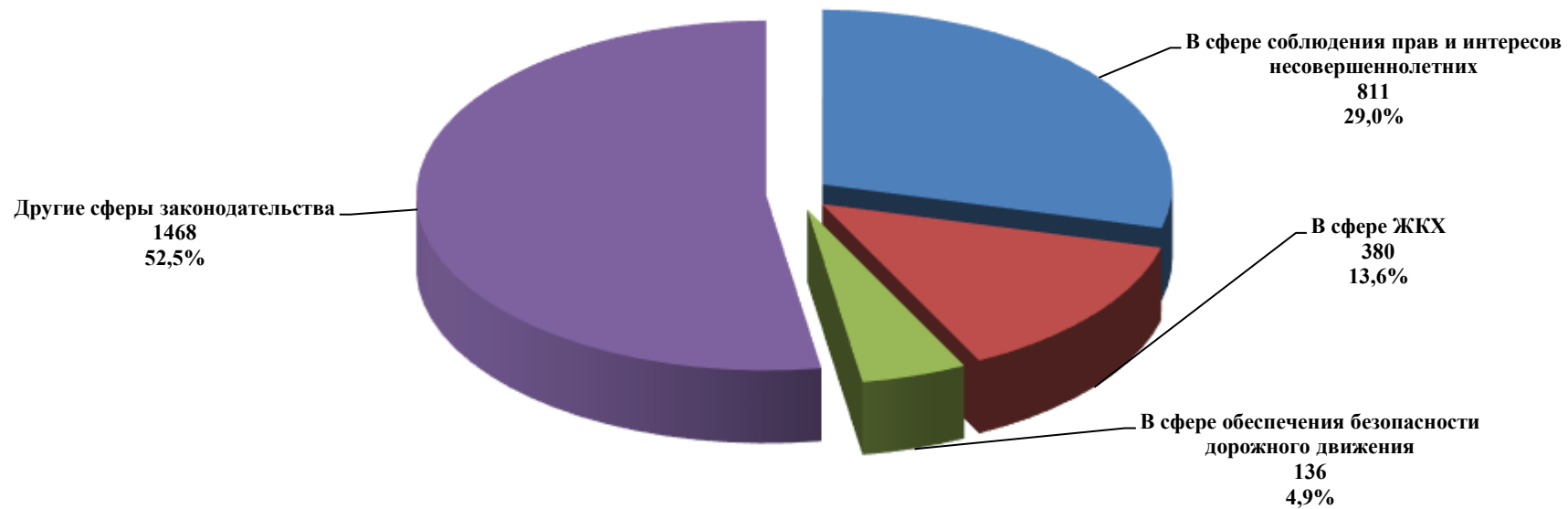
Отдельные показатели в структуре направленных исков (заявлений) в суды общей юрисдикции, в арбитражный суд (кол-во, удельный вес)



Структура внесенных представлений (кол-во, удельный вес)



Отдельные показатели в структуре внесенных представлений (кол-во, удельный вес)



Иски прокурора в порядке гражданского, административного, арбитражного и уголовного судопроизводства

	ВСЕГО		В сфере экономики		в том числе		В сфере охраны окружающей среды и природопользования		В сфере соблюдения прав и свобод человека и гражданина		в том числе						В сфере ЖКХ		В сфере обеспечения безопасности дорожного движения	
					о государственной и муниципальной собственности						об оплате труда		о жилищных правах граждан		защиты прав и интересов несовершеннолетних					
		АППГ		АППГ		АППГ		АППГ		АППГ		АППГ		АППГ		АППГ		АППГ		АППГ
Направлено исков (заявлений) в суд общей юрисдикции, в арбитражный суд	2493	2914	153	169	76	105	142	165	1830	2133	867	1179	159	105	333	393	161	77	160	150
Из рассмотренных судом исков (заявлений) удовлетворено и прекращено дел ввиду добровольного удовлетворения требований прокурора	2530	2777	152	186	102	96	164	159	1798	1961	872	866	123	137	364	441	136	66	140	151

СВЕДЕНИЯ
о количестве зарегистрированных преступлений
(январь - октябрь 2023 г.)

	2022	2023	+- %	УДЕЛЬНЫЙ ВЕС		
				2022	2023	
Всего зарегистрировано	12526	13093	4,5			
Уровень преступности (на 100 тыс.нас.)	776,7	903,2	16,3			
особо тяжкие	638	560	-12,2	5,1	4,3	
тяжкие	2348	2924	24,5	18,7	22,3	
средней тяжести	3626	3599	-0,7	28,9	27,5	
небольшой тяжести	5914	6010	1,6	47,2	45,9	
коррупционной направленности	133	121	-9	1,1	0,9	
экономической направленности	373	315	-15,5	3	2,4	
экологические	129	115	-10,9	1	0,9	
террористического характера	7	18	157,1	0,10	0,10	
экстремистской направленности	13	9	-30,8	0,1	0,1	
связанных с						
незаконным оборотом						
наркотиков	811	791	-2,5	6,5	6	
оружия	172	121	-29,7	1,4	0,9	
связанных с оборонно-промышленным комплексом	2		-100			
совершено с использованием ИТТ	3782	5249	38,8	30,2	40,1	
совершено в сфере ЖКХ	3	3				
в общественных местах	2983	2671	-10,5	23,8	20,4	
в том числе на улицах	1642	1450	-11,7	13,1	11,1	
Из числа расследованных	несовершеннолетними или при их соучастии	324	241	-25,6	4,3	3,2
	лицами, ранее совершавшими преступления	5197	5344	2,8	68,8	70,6
	группой лиц	16	25	56,3	0,2	0,3
	группой лиц по предварительному сговору	294	262	-10,9	3,9	3,5
	организованной группой или преступным сообществом	181	211	16,6	2,4	2,8
	в состоянии					
опьянения						
алкогольного	2934	2815	-4,1	38,8	37,2	
наркотического или токсического	27	23	-14,8	0,4	0,3	
Убийство и покушение	61	46	-24,6	0,5	0,4	
Умышленное причинение тяжкого вреда	178	144	-19,1	1,4	1,1	
из них повлекшее по неосторожности смерть потерпевшего	35	30	-14,3	0,3	0,20	
Похищение человека	5	4	-20			
Изнасилование и покушение	23	15	-34,8	0,2	0,1	
Кража	3271	3080	-5,8	26,1	23,5	
Мелкое хищение	444	367	-17,3	3,5	2,8	
Мошенничество	2415	3104	28,5	19,3	23,7	
Хищение чужого имущества, совершенное путем присвоения	155	141	-9	1,2	1,1	
Грабёж	241	209	-13,3	1,9	1,6	
Разбой	15	29	93,3	0,1	0,20	
Хулиганство	6	8	33,3		0,10	
Хищение оружия	9	4	-55,6	0,10		
Нарушение правил дорожного движения и эксплуатации транспортных средств, повлекшее по неосторожности смерть человека, двух или более лиц	18	18		0,1	0,1	
Нарушение правил дорожного движения лицом, подвергнутым административному наказанию ст. 264.1 УК РФ	460	378	-17,8	3,7	2,9	
Глава 30 УК РФ	90	114	26,7	0,7	0,9	
Взятничество	52	55	5,8	0,4	0,4	
из них	получение взятки	13	17	30,8	0,10	0,1
	дача взятки	17	23	35,3	0,10	0,2
	посредничество во взяточничестве	4	4			
	мелкое взяточничество	18	11	-38,9	0,10	0,10
Злоупотребление должностными полномочиями	11	22	100	0,10	0,20	
Осталось нераскрытыми	всего	4108	4721	14,9	35,2	38,4
	особо тяжкие	229	190	-17	37,4	38,9
	тяжкие	1003	1311	30,7	44,2	49,1

Сведения о состоянии преступности и результатах расследования преступлений в Республике Коми

	Всего зарегистрировано			Удельный вес			Окончено			Приостановлено			Раскрываемость %	
	2022	2023	+/- %	2022	2023	+/- %	2022	2023	+/- %	2022	2023	+/- %	2022	2023
Всего преступлений	12526	13093	4,5				7553	7572	0,3	4108	4721	14,9	64,8	61,6
Преступления против личности (ст.105-157 УК РФ)	2361	2435	3,1	18,8	18,6	-0,2	2071	2059	-0,6	189	206	9,0	91,6	90,9
Преступления против собственности (ст.158-168 УК РФ)	7046	7389	4,9	56,3	56,4	0,1	3443	3645	5,9	2980	3391	13,8	53,6	51,8
Тяжкие и особо тяжкие преступления	2986	3484	16,7	23,8	26,6	2,8	1651	1659	0,5	1232	1501	21,8	57,3	52,5
Тяжкие преступления	2348	2924	24,5	18,7	22,3	3,6	1268	1360	7,3	1003	1311	30,7	55,8	50,9
Особо тяжкие преступления	638	560	-12,2	5,1	4,3	-0,8	383	299	-21,9	229	190	-17,0	62,6	61,1
Преступления средней тяжести	3626	3599	-0,7	28,9	27,5	-1,4	1601	1546	-3,4	1633	1897	16,2	49,5	44,9
Преступления небольшой тяжести	5914	6010	1,6	47,2	45,9	-1,3	4301	4367	1,5	1243	1323	6,4	77,6	76,7
Преступления, совершенные ОПГ и ПС	133	133		1,1	1,0	-0,1	181	211	16,6	14	16	14,3	92,8	93,0
Преступления террористического характера	7	18	157,1	0,1	0,1		5	15	200,0	2	2		71,4	88,2
Преступления экстремистской направленности	13	9	-30,8	0,1	0,1		17	11	-35,3				100,0	100,0
Преступления экономической направленности	373	315	-15,5	3,0	2,4	-0,6	345	258	-25,2	48	41	-14,6	87,8	86,3
Преступления коррупционной направленности	133	121	-9,0	1,1	0,9	-0,2	154	91	-40,9		1	100,0	100,0	98,9
Налоговые преступления	13	6	-53,8	0,1		-0,1	12	7	-41,7				100,0	100,0
Преступления, связанные с незаконным оборотом оружия	172	121	-29,7	1,4	0,9	-0,5	116	87	-25,0	53	30	-43,4	68,6	74,4
Преступления, связанные с незаконным оборотом наркотиков	811	791	-2,5	6,5	6,0	-0,5	473	434	-8,2	308	230	-25,3	60,6	65,4
Преступления, совершенные в общественных местах и на улицах	2983	2671	-10,5	23,8	20,4	-3,4	2277	2261	-0,7	482	399	-17,2	82,5	85,0
Сведения о выявленных преступлениях профилактической направленности	1924	1885	-2,0	15,4	14,4	-1,0	1705	1684	-1,2	117	153	30,8	93,6	91,7
Преступления, совершенные в состоянии алкогольного опьянения *	2934	2815	-4,1	38,8	37,2	-1,6								
Преступления, совершенные лицами, ранее совершавшими преступления *	5197	5344	2,8	68,8	70,6	1,8								
Преступления, совершенные несовершеннолетними *	324	241	-25,6	4,3	3,2	-1,1								

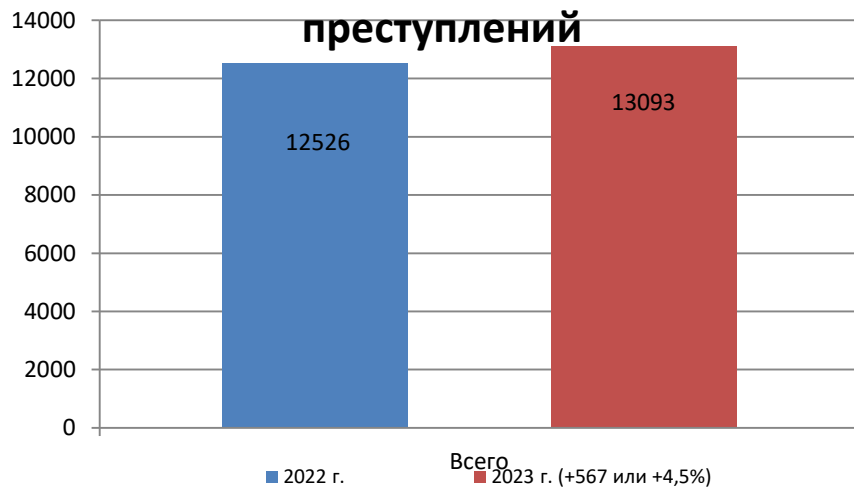
* - показатели приведены по оконченным преступлениям

Сведения о преступлениях по видам

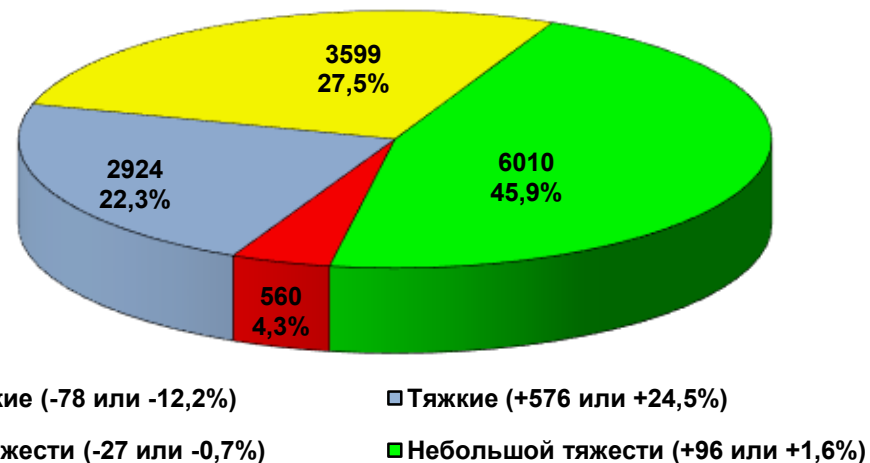
	Всего зарегистрировано			Находилось в производстве			Окончено			Направлено в суд			Приостановлено			Раскрываемость %	
	2022	2023	+/- %	2022	2023	+/- %	2022	2023	+/- %	2022	2023	+/- %	2022	2023	+/- %	2022	2023
Умышленные убийства и покушения на убийства (ст.ст.105, 106, 107 УК)	61	46	-24,6	74	65	-12,2	51	46	-9,8	50	43	-14,0				100,0	100,0
Причинение тяжкого вреда здоровью (ст.111 УК)	178	144	-19,1	232	187	-19,4	147	145	-1,4	145	145		2	2		98,7	98,6
Изнасилования и покушения на изнасилование (ст.131 УК)	23	15	-34,8	39	24	-38,5	32	20	-37,5	30	19	-36,7				100,0	100,0
Кражи (ст.158 УК)	3271	3080	-5,8	4063	3891	-4,2	1994	1920	-3,7	1721	1716	-0,3	1065	1009	-5,3	65,2	65,6
Мошеничество (ст.159-159.6 УК)	2415	3104	28,5	2988	3850	28,8	424	696	64,2	316	567	79,4	1704	2192	28,6	19,9	24,1
Грабежи (ст.161 УК)	241	209	-13,3	303	267	-11,9	223	200	-10,3	205	182	-11,2	5	12	140,0	97,8	94,3
Вымогательство (ст.163 УК)	103	101	-1,9	121	133	9,9	18	28	55,6	18	28	55,6	72	75	4,2	20,0	27,2
Разбои (ст.162 УК)	15	29	93,3	22	36	63,6	18	32	77,8	18	32	77,8				100,0	100,0
Заведомо ложные сообщения об актах терроризма (ст.207 УК)	123	85	-30,9	133	103	-22,6	12	16	33,3	12	16	33,3	87	60	-31,0	12,1	21,1
Хулиганство (ст.213 УК)	6	8	33,3	9	10	11,1	7	5	-28,6	6	5	-16,7	1	1		87,5	83,3
Угоны автотранспорта (ст.166 УК)	123	147	19,5	156	167	7,1	109	121	11,0	91	103	13,2	10	8	-20,0	91,6	93,8
Поджоги (ч.2 ст.167 УК)	39	45	15,4	52	54	3,8	20	16	-20,0	16	12	-25,0	22	17	-22,7	47,6	48,5
Незаконная рубка лесных насаждений (ст.260 УК)	91	76	-16,5	101	104	3,0	41	52	26,8	21	29	38,1	32	44	37,5	56,2	54,2
Невыплата заработной платы, пенсий, стипендий, пособий и иных выплат (ст.145.1 УК)	9	7	-22,2	16	10	-37,5	12	6	-50,0	2	2					100,0	100,0

Состояние преступности

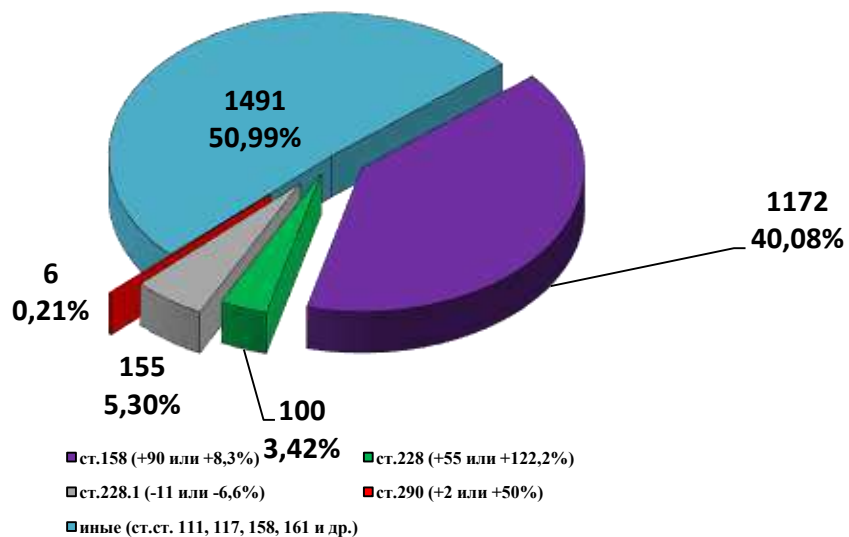
Всего зарегистрировано преступлений



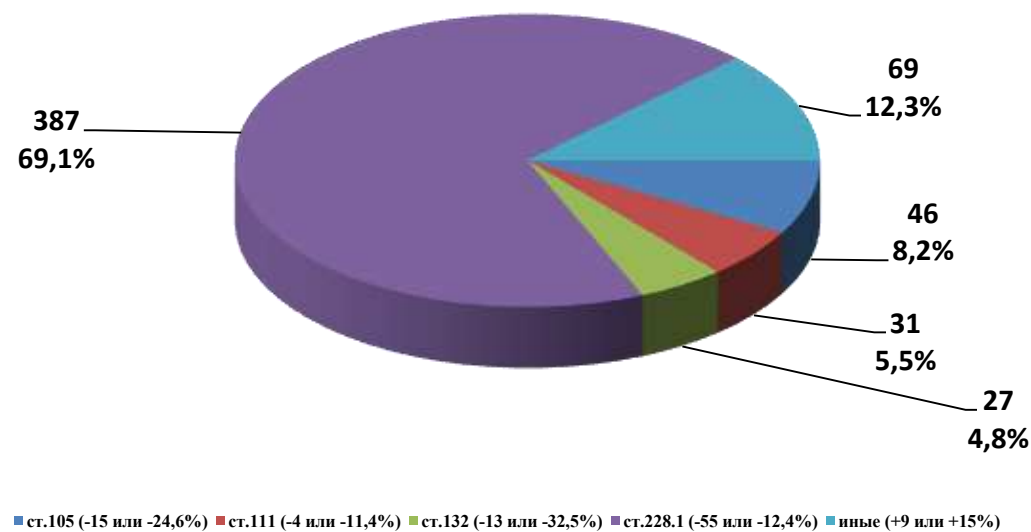
Структура преступности (кол-во, уд. вес)



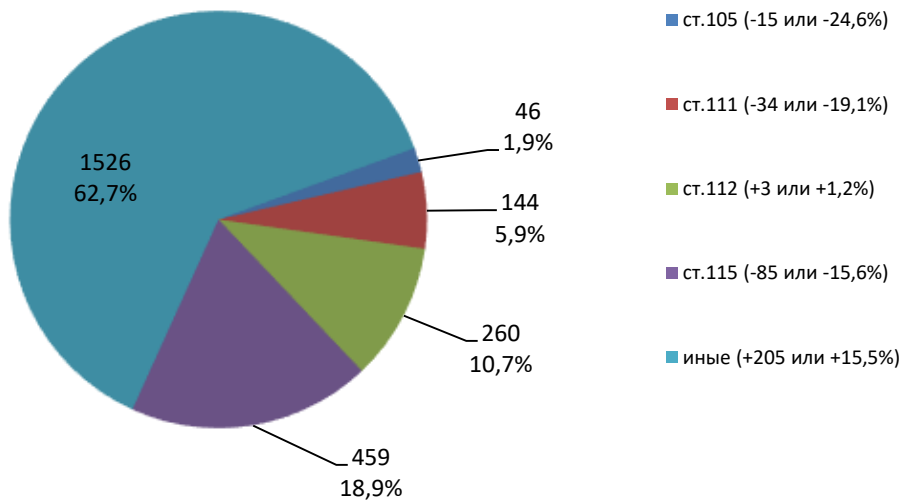
Тяжкие преступления (статья УК РФ, кол-во, уд.вес)



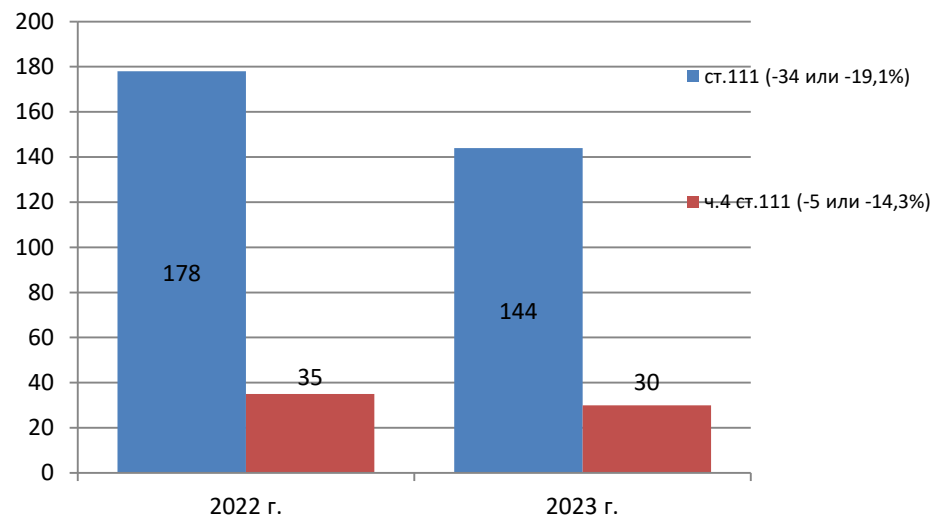
Особо тяжкие преступления (статья УК РФ, кол-во, уд.вес)



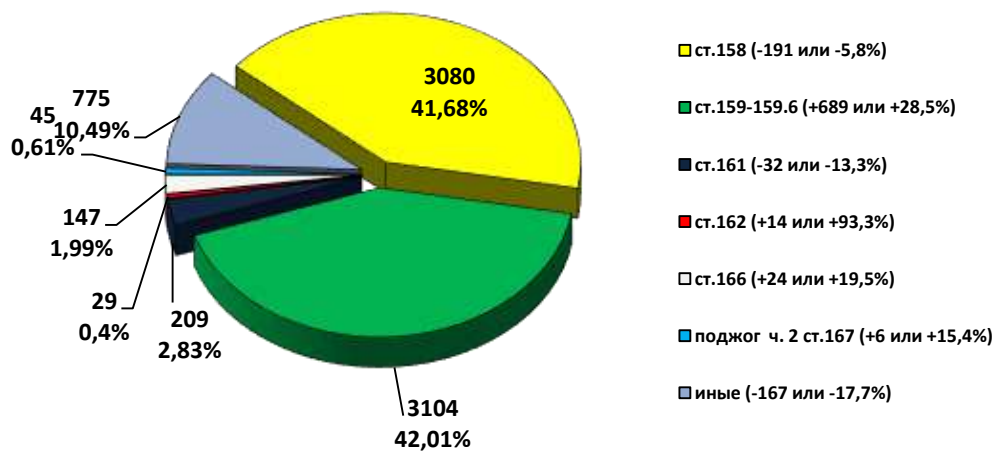
Преступления против личности (статья УК РФ, кол-во, уд.вес)



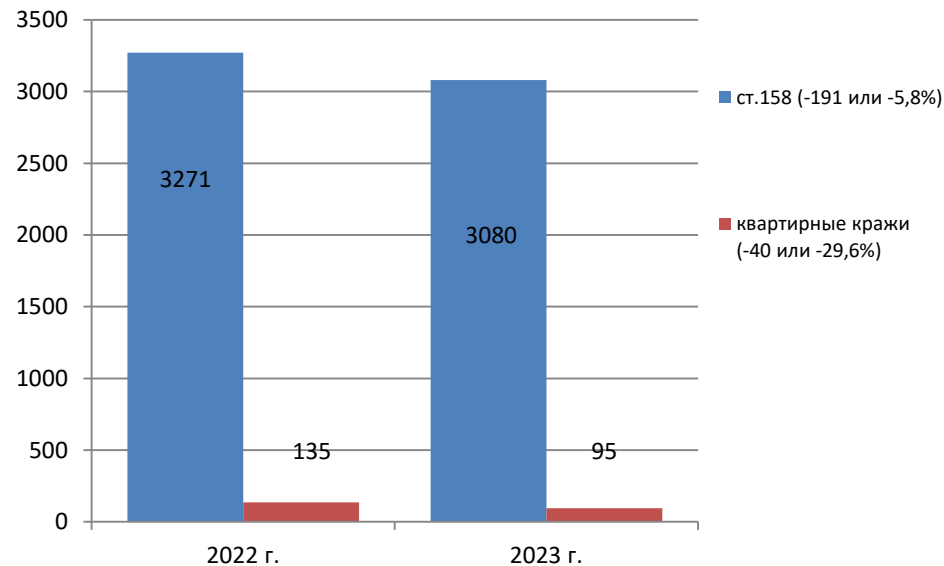
Причинение тяжкого вреда здоровью



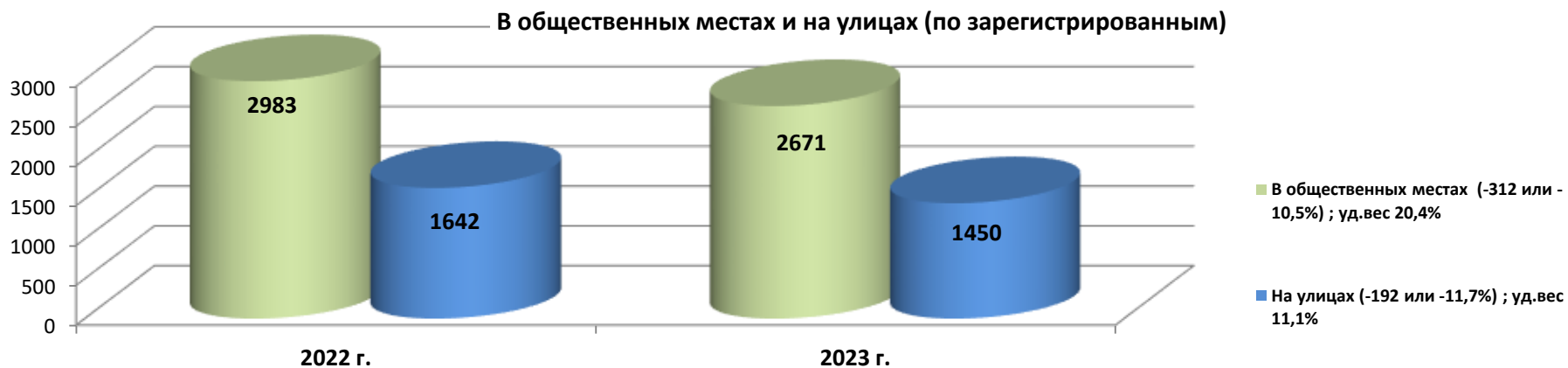
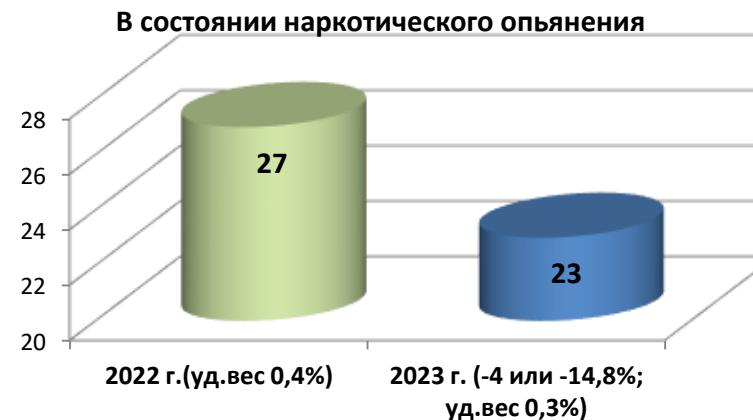
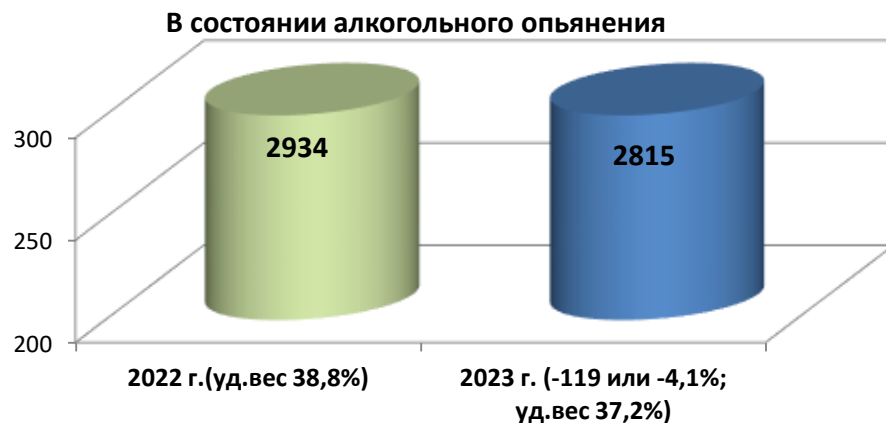
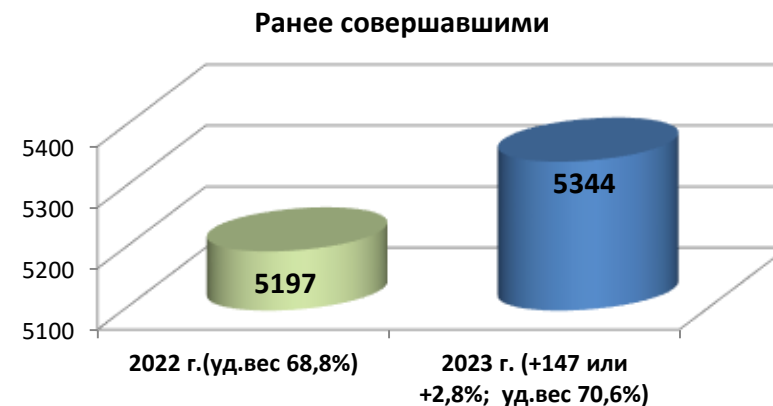
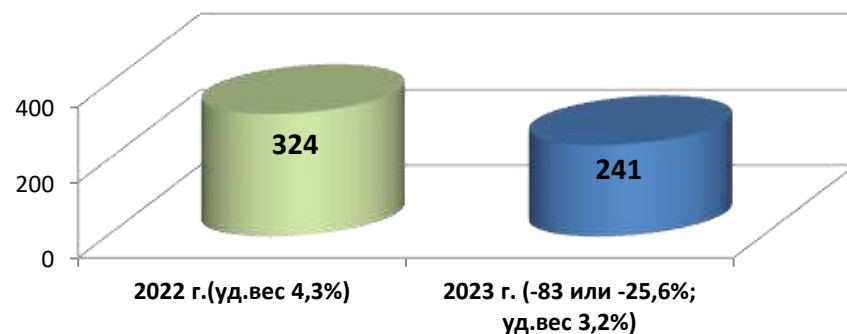
Преступления против собственности (статья УК РФ, кол-во, уд.вес)



Кража (ст. 158 УК РФ)



Преступления, совершенные отдельными категориями лиц, в общественных местах и на улицах



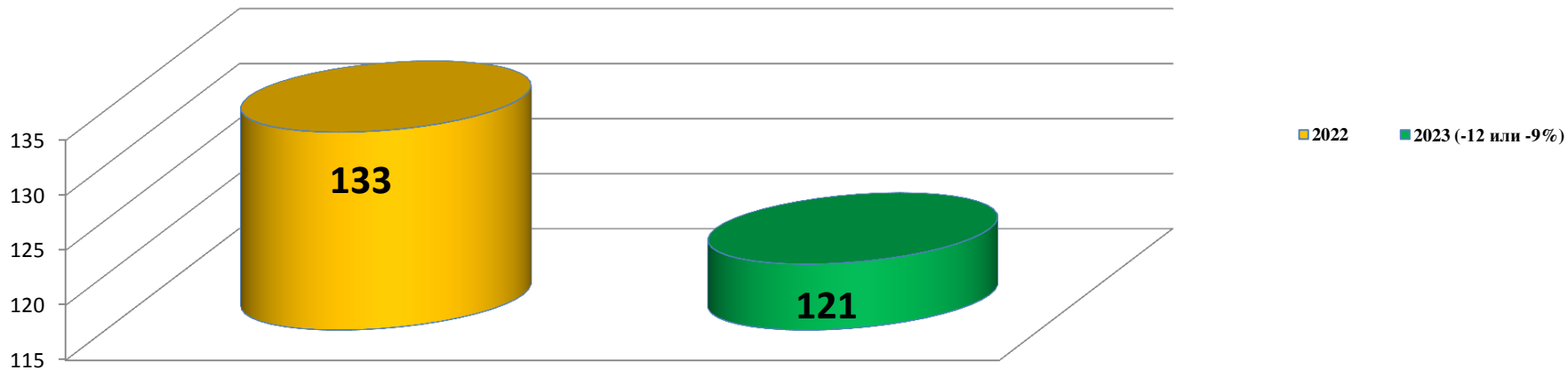
Преступления коррупционной направленности (в соответствии с перечнем статей УК РФ № 23)

	Зарегистрировано			Находилось в производстве			Окончено (в отчетный период)			Направлено в суд			Приостановлено п. 1-3 ч. 1 ст. 208 УПК РФ			Раскрываемость %	
	2022	2023	+/- %	2022	2023	+/- %	2022	2023	+/- %	2022	2023	+/- %	2022	2023	+/- %	2022	2023
Всего	133	121	-9,0	206	160	-22,3	154	91	-40,9	128	63	-50,8		1	100,0	100,0	98,9
Тяжких и особо тяжких	90	95	5,6	143	128	-10,5	95	61	-35,8	85	41	-51,8		1	100,0	100,0	98,4

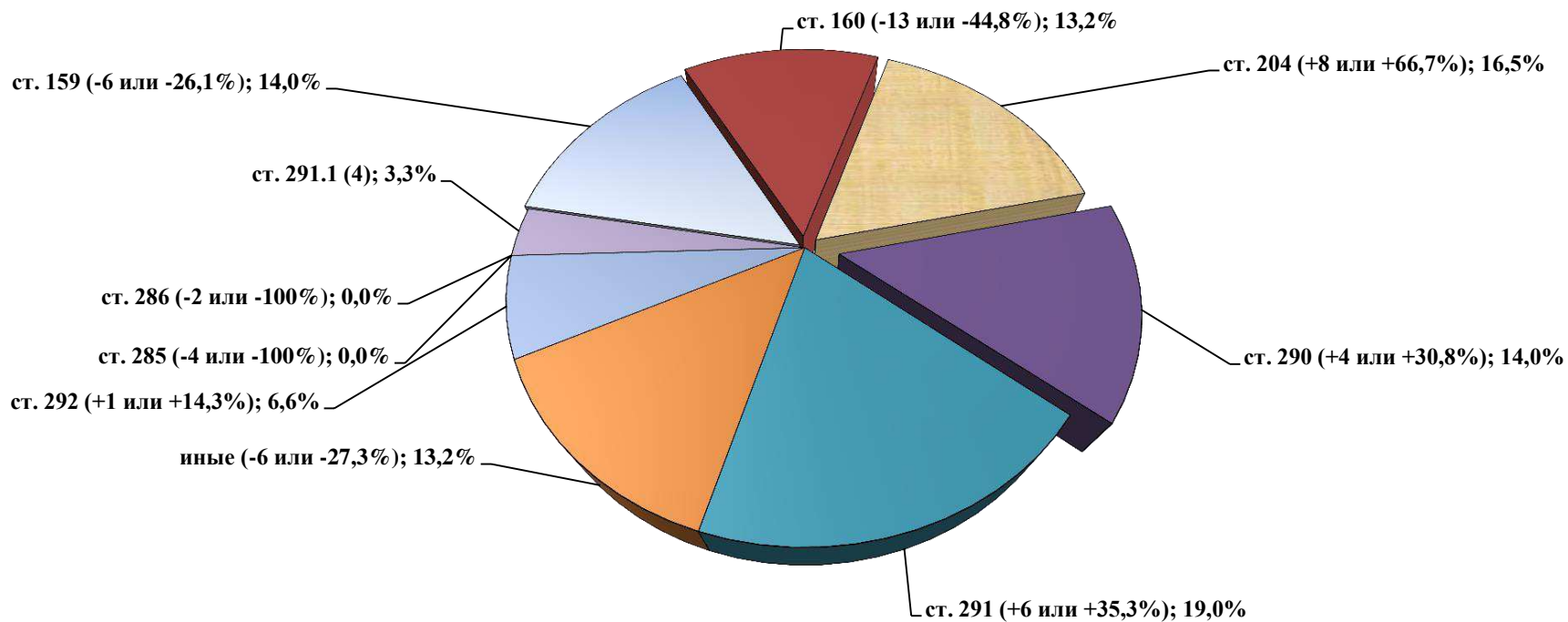
Зарегистрировано преступлений коррупционной направленности (в соответствии с перечнем статей УК РФ № 23)

Статьи УК РФ	Зарегистрировано		Рост +/- %
	2022	2023	
ст.159	23	17	-26,1
ст.160	29	16	-44,8
ст.201			
ст.204	12	20	66,7
ст.285	4	3	-25,0
ст.285.1			
ст.286	2		-100,0
ст.290	13	17	30,8
ст.291	17	23	35,3
ст.291.1	4	4	
ст.292	7	8	14,3
иные	22	13	-40,9
Всего	133	121	-9,0

Зарегистрировано преступлений коррупционной направленности



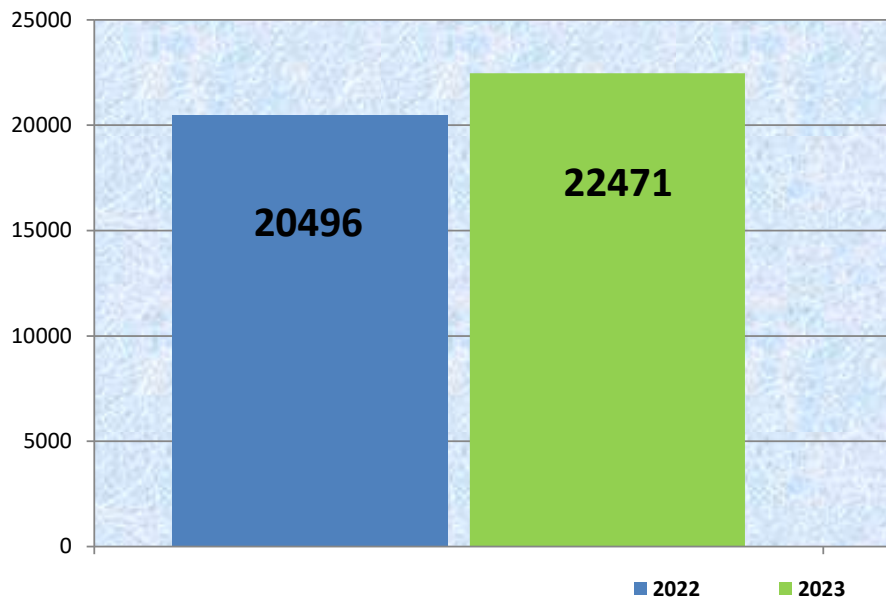
Структура преступлений коррупционной направленности (статья УК РФ, кол-во, уд.вес)



Надзор за исполнением законов на досудебной стадии уголовного судопроизводства

		Всего (всеми правоохранитель- ными органами)			В том числе														
					Следственный комитет Российской Федерации			МВД России						ФСБ России		ФССП России		МЧС России	
								следствие			дознание			следствие					
									АППГ	+/- %		АППГ	+/- %		АППГ				
Выявлено прокурором нарушений законов		22471	20496	9,6	880	939	-6,3	6773	5428	24,8	14544	13385	8,7	23	24	199	593	45	100
в том числе	при приеме, регистрации и рассмотрении сообщений о преступлении	11998	11186	7,3	491	508	-3,3	1453	1290	12,6	9897	8763	12,9	6		105	502	39	96
	при производстве следствия и дознания	10473	9310	12,5	389	431	-9,7	5320	4138	28,6	4647	4622	0,5	17	24	94	91	6	4
Направлено требований об устранении нарушений федерального законодательства, допущенных в ходе предварительного расследования, в порядке п. 3 ч. 2 ст. 37		2375	2250	5,6	62	134	-53,7	1131	1047	8,0	1157	1023	13,1	1		22	34	2	9
Удовлетворено требований об устранении нарушений федерального законодательства, допущенных в ходе предварительного расследования, в порядке п. 3 ч. 2 ст. 37 УПК РФ		2287	2171	5,3	54	129	-58,1	1086	999	8,7	1123	999	12,4	1		21	33	2	8
Направлено материалов для решения вопроса об уголовном преследовании в порядке п. 2 ч. 2 ст. 37 УПК РФ		95	83	14,5	13	18	-27,8	55	37	48,6	27	28	-3,6						
Возбуждено уголовных дел по материалам, направленным прокурором в порядке п. 2 ч. 2 ст. 37 УПК РФ		92	79	16,5	10	18	-44,4	54	35	54,3	28	26	7,7						
Внесено представлений и информации об устранении нарушений		296	234	26,5	53	39	35,9	93	54	72,2	142	128	10,9	2	4	3	5		
Привлечено лиц к дисциплинарной ответственности по мерам прокурорского реагирования		817	677	20,7	4	2	100,0	175	138	26,8	631	525	20,2				6		
Поставлено на учет по инициативе прокурора преступлений, ранее известных, но по разным причинам не учтенных		789	670	17,8	8	3	166,7	138	125	10,4	635	531	19,6			4	8	4	3
Отменено постановлений о возбуждении уголовного дела		102	147	-30,6	3	1	200,0	13	41	-68,3	83	97	-14,4			3	7		1
Отменено постановлений об отказе в возбуждении уголовного дела		7019	6305	11,3	103	78	32,1	644	710	-9,3	6150	5274	16,6	1		84	163	37	80
Возбуждено уголовных дел по результатам отмены постановлений об отказе в возбуждении уголовного дела		947	819	15,6	2	2	0,0	92	91	1,1	838	705	18,9			10	18	5	3
Отменено постановлений о прекращении уголовного дела (уголовного преследования)		88	81	8,6	4	4	0,0	50	48	4,2	33	29	13,8					1	
Отменено постановлений о приостановлении предварительного расследования		1194	931	28,2	2	2	0,0	723	543	33,1	451	380	18,7	2	1	16	4		1

Общие данные о надзоре за исполнением законов на досудебной стадии уголовного судопроизводства. Выявлено нарушений закона (кол-во)



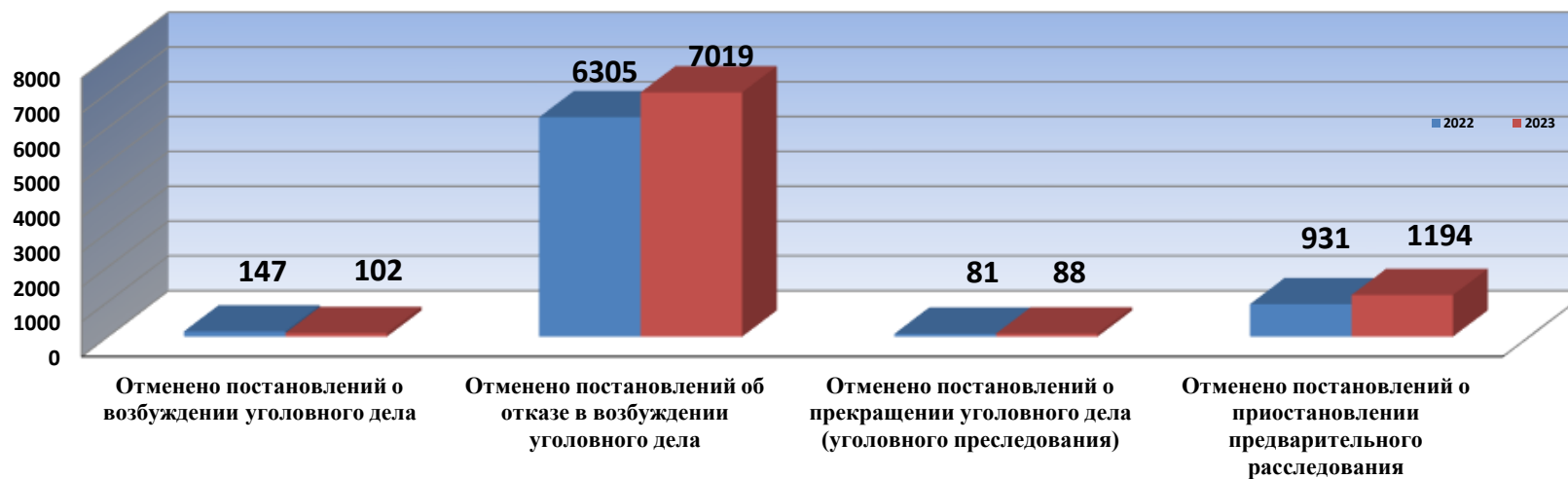
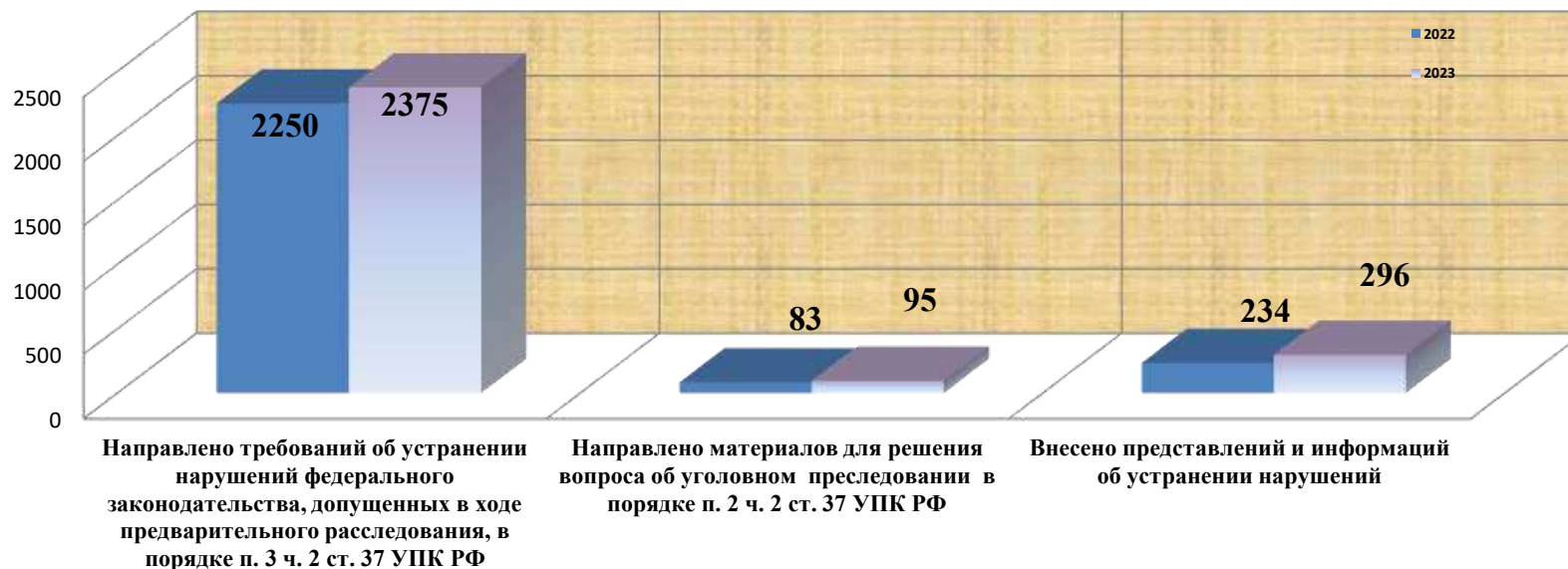
Удельный вес выявленных нарушений



Показатели выявленных нарушений при осуществлении надзора на досудебной стадии уголовного судопроизводства в разрезе правоохранительных органов (кол-во)



Меры, принятые при осуществлении надзора за исполнением законов на досудебной стадии уголовного судопроизводства (кол-во)



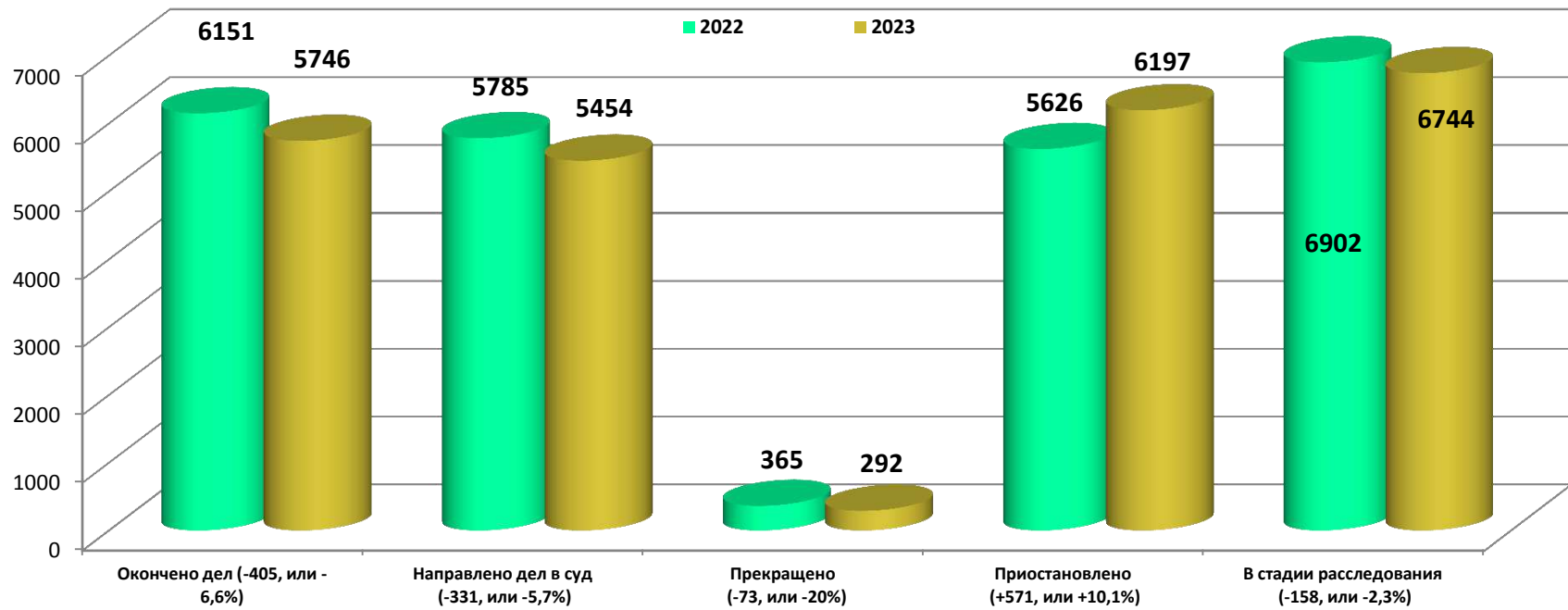
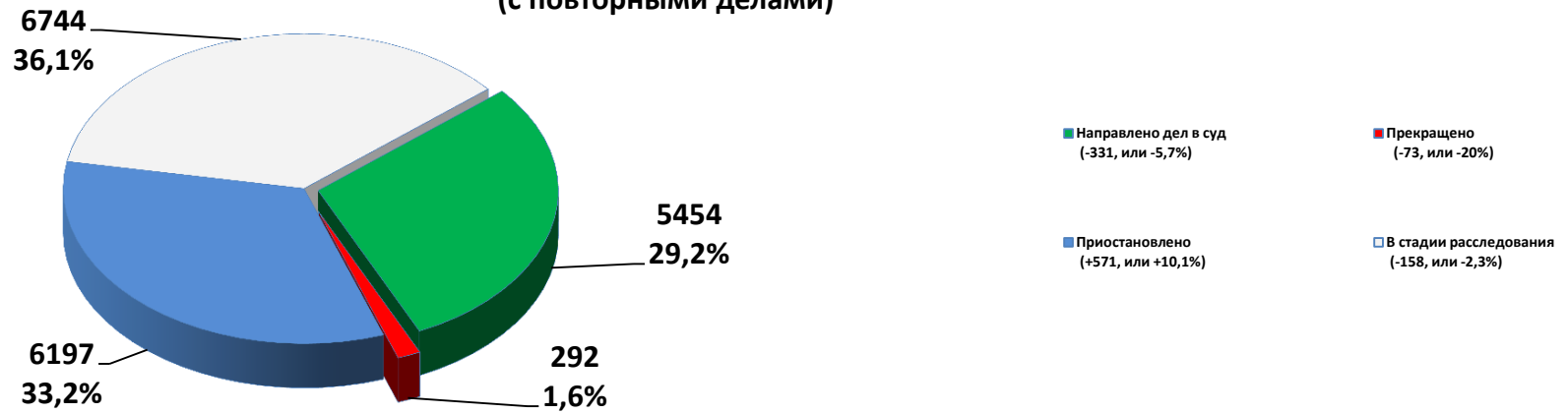
Основные показатели работы органов расследования

	ВСЕГО			Следствие									Дознание															
				СК			МВД			ФСБ			МВД			в т.ч. в сокращенной форме			ФССП			в т.ч. в сокращенной форме			МЧС			
	АППГ	+/- %		АППГ	+/- %		АППГ	+/- %		АППГ	+/- %		АППГ	+/- %		АППГ	+/- %		АППГ	+/- %		АППГ	+/- %		АППГ	+/- %		
Окончено дел / % от находившихся в производстве	5746	6151	-6,6	631	728	-13,3	2077	2259	-8,1	19	21	-9,5	2521	2682	-6,0	317	562	-43,6	494	453	9,1	26	34	-23,5	4	8	-50,0	
	30,7	32,9		52,5	57,2		20,1	22,6		26,8	39,6		40,0	40,2		5,0	8,4		66,6	71,2		3,5	5,3		17,4	11,6		
Направлено дел в суд / % от оконченных	5454	5785	-5,7	554	625	-11,4	1950	2102	-7,2	19	21	-9,5	2439	2591	-5,9	317	562	-43,6	489	445	9,9	26	34	-23,5	3	1	200,0	
	94,9	94,0		87,8	85,9		93,9	93,1		100,0	100,0		96,7	96,6		12,6	21,0		99,0	98,2		5,3	7,5		75,0	12,5		
Прекращено / % от оконченных	292	365	-20,0	77	103	-25,2	127	157	-19,1				82	90	-8,9				5	8	-37,5				1	7	-85,7	
	5,1	5,9		12,2	14,1		6,1	6,9					3,3	3,4					1,0	1,8					25,0	87,5		
Расследовано в сроки свыше установленного УПК РФ / % от всех расследованных	2049	2081	-1,5	203	273	-25,6	963	962	0,1	11	13	-15,4	817	792	3,2	5	12	-58,3	52	39	33,3				3	2	50,0	
	32,2	31,5		31,3	37,0		40,7	39,2		57,9	59,1		29,3	27,2		0,2	0,4		10,0	8,3					60,0	22,2		
Возвращено прокурором дел для дополнительного расследования ***/ % от направленных прокурору	352	346	1,7	10	10		162	167	-3,0				164	158	3,8	17	23	-26,1	15	11	36,4	2	-100,0	1		100,0		
	5,8	5,6		1,8	1,6		7,3	7,5					6,1	5,6		0,6	0,8		2,9	2,4		0,4			25,0			
Приостановлено / % от находившихся в производстве	6197	5626	10,1	65	40	62,5	4621	3789	22,0	4	4		1395	1676	-16,8				101	66	53,0				11	51	-78,4	
	33,2	30,1		5,4	3,1		44,7	38,0		5,6	7,5		22,1	25,1					13,6	10,4					47,8	73,9		
Остаток уголовных дел, находящихся в производстве на конец месяца	2 709	3 081	-12,1	239	241	-0,8	1 691	1 930	-12,4	12	6	100,0	688	823	-16,4		2	-100,0	72	72					7	9	-22,2	
Необоснованно привлеченные / под стражей	11	10	10,0		1	-100,0	5	3	66,7				6	6														
		1			1																							
Оправданные / под стражей	12	13	-7,7	8	4	100,0	3	3			1	-100,0	1	5	-80,0		2	-100,0										
	4	2		4	2																							
Обжаловано судебных решений	10	11	-9,1	5	4	25,0	4	3	33,3				1	4	-75,0													
Удовлетворено представлений прокурора	4	7	-42,9	3	2	50,0	1	1					4	-100,0														
в том числе																												
на приговоры предыдущих периодов	1	2	-50,0	1		100,0							2	-100,0														
Направлено в органы расследования в порядке ст. 237 УПК РФ / % от направленных в суд	54	75	-28,0	1	7	-85,7	22	28	-21,4				24	32	-25,0	9	13	-30,8	7	7		3	5	-40,0		1	-100,0	
	1,0	1,3		0,2	1,1		1,1	1,3					1,0	1,2		0,4	0,5		1,4	1,6		0,6	1,1			100,0		
Отменено постановлений о возбуждении уголовного дела	128	223	-42,6	3	4	-25,0	39	114	-65,8				83	97	-14,4				3	7	-57,1				1	-100,0		
из них																												
прокурором	102	147	-30,6	3	1	200,0	13	41	-68,3				83	97	-14,4				3	7	-57,1				1	-100,0		
руководителем СО	26	76	-65,8		3	-100,0	26	73	-64,4																			

*** включая дела, поступившие прокурору с обв. актом (постановлением) и направленные для производства предвар. следствия, для производства дознания в общем порядке

Основные показатели работы следствия и дознания

Структура дел, находящихся в производстве (с повторными делами)



**Надзор за исполнением законов администрациями учреждений и органов,
исполняющих уголовные наказания, и следственных изоляторов**

	Всего			В том числе																	
				в следственных изоляторах и помещениях, функционирующих в режиме следственных изоляторов		в исправи- тельных учреждениях		в лечебно- профилак- тических учреждениях		в исправи- тельных центрах		в уголовно- исполнительных инспекциях		в органах внутренних дел		в федеральных и территориальных органах уголовно- исполнительной системы		в медико- санитарных частях и их филиалах		в иных учреждениях, участвующих в исполнении наказания	
		АППГ	+/- %		АППГ		АППГ		АППГ		АППГ		АППГ		АППГ		АППГ		АППГ		АППГ
Проведено проверок соблюдения закона	595	551	8,0	37	38	138	131	12	13	14	9	101	76	77	70	9	1	125	146	82	67
Выявлено нарушений закона	1884	1667	13,0	173	110	941	819	37	34	46	21	192	137	125	119	30	19	260	337	80	71
Принесено протестов	96	93	3,2	6	4	87	87	2	1	1											1
Внесено представлений	321	298	7,7	19	15	102	100	6	7	7	4	40	32	45	41	19	19	29	38	54	42
По представлению прокурора привлечено лиц к дисциплинарной ответственности	388	339	14,5	29	19	236	186	7	10	2	1	20	14	65	48		19	8	18	21	24
Направлено материалов для решения вопроса об уголовном преследовании в порядке п. 2 ч.2 ст. 37 УПК РФ	1	3	-66,7			1	3														