

ПРОКУРАТУРА МУРМАНСКОЙ ОБЛАСТИ
ОТДЕЛ ПРАВОВОЙ СТАТИСТИКИ

СОСТОЯНИЕ
ПРЕСТУПНОСТИ
В МУРМАНСКОЙ ОБЛАСТИ

за январь – декабрь 2016 года

Мурманск

СОДЕРЖАНИЕ

КРАТКАЯ ХАРАКТЕРИСТИКА ПРЕСТУПНОСТИ В МУРМАНСКОЙ ОБЛАСТИ.....	3
ГРАФИЧЕСКОЕ ПРЕДСТАВЛЕНИЕ ДАННЫХ О СОСТОЯНИИ ПРЕСТУПНОСТИ В МУРМАНСКОЙ ОБЛАСТИ.....	6
ОБЩИЕ СВЕДЕНИЯ О СОСТОЯНИИ ПРЕСТУПНОСТИ	14
СВЕДЕНИЯ О ПРЕСТУПЛЕНИЯХ, ПРЕДВАРИТЕЛЬНО РАССЛЕДОВАННЫХ СУБЪЕКТАМИ УЧЕТА	15
СВЕДЕНИЯ О ЗАРЕГИСТРИРОВАННЫХ ПРЕСТУПЛЕНИЯХ ПО ОТДЕЛЬНЫМ ВИДАМ	16
ХАРАКТЕРИСТИКА ЛИЦ, СОВЕРШИВШИХ ПРЕСТУПЛЕНИЯ	17
ПРЕСТУПЛЕНИЯ, СОВЕРШЕННЫЕ В ОБЩЕСТВЕННЫХ МЕСТАХ, НА ДОРОГАХ И ТРАССАХ ВНЕ НАСЕЛЕННЫХ ПУНКТОВ.....	18
СОЦИАЛЬНО-КРИМИНОЛОГИЧЕСКАЯ ХАРАКТЕРИСТИКА ПРЕСТУПНОСТИ.....	19
ПРЕСТУПЛЕНИЯ, СВЯЗАННЫЕ С ИНОСТРАННЫМИ ГРАЖДАНАМИ И ЛИЦАМИ БЕЗ ГРАЖДАНСТВА.....	19
СОСТОЯНИЕ И ДИНАМИКА ПРЕСТУПНОСТИ В МУРМАНСКОЙ ОБЛАСТИ	20
СОСТОЯНИЕ И ДИНАМИКА ТЯЖКИХ И ОСОБО ТЯЖКИХ ПРЕСТУПЛЕНИЙ В МУРМАНСКОЙ ОБЛАСТИ	21
СВЕДЕНИЯ О ЗАРЕГИСТРИРОВАННЫХ ПРЕСТУПЛЕНИЯХ В МУРМАНСКОЙ ОБЛАСТИ	22
СВЕДЕНИЯ О СОСТОЯНИИ ПРЕСТУПНОСТИ В ЦЕЛОМ ПО РОССИЙСКОЙ ФЕДЕРАЦИИ И СЕВЕРО-ЗАПАДНОМУ ФЕДЕРАЛЬНОМУ ОКРУГУ	23

КРАТКАЯ ХАРАКТЕРИСТИКА ПРЕСТУПНОСТИ В МУРМАНСКОЙ ОБЛАСТИ

В Мурманской области зарегистрировано 15 061 преступление, что на 3 495 или 18,8% меньше, чем в аналогичном периоде прошлого года.

Снижение регистрации преступлений наблюдается практически во всех административно-территориальных образованиях, за исключением ЗАТО Видяево (+31,9%) и ЗАТО Островной (+20%).

Коэффициент преступности (количество преступлений на 1 тыс. населения) в среднем по области составляет 19,7.

Среди административно-территориальных образований коэффициент преступности выше среднеобластного уровня в Октябрьском (26,6) и Ленинском (21,5) административных округах г. Мурманска, г. Апатиты (20,9), Мончегорске (21,9), Оленегорске (20,6) и Кировске (20,7), Кольском районе (25,2).

Количество тяжких и особо тяжких преступлений уменьшилось на 6,7% (2 652 против 2 841), их удельный вес от общего числа зарегистрированных, наоборот, увеличился на 2,3% и составил 17,6%.

В отдельных административно-территориальных образованиях количество зарегистрированных тяжких и особо тяжких преступлений увеличилось (в Первомайском административном округе г. Мурманска на 0,1% (с 423 до 427), г. Мончегорске на 2,2% (со 185 до 189), Полярные Зори на 15,4% (с 39 до 45), Кировске на 24,1% (с 58 до 72), Ковдорском на 32,6% (с 46 до 61), Терском на 33,3% (с 6 до 8) районах, ЗАТО Александровск на 37,5% (с 48 до 66) и ЗАТО Заозерск на 83,3% (с 6 до 11)).

Количество лиц, здоровью которых причинен тяжкий вред, снизилось на 16,6%. Число лиц, погибших в результате преступных посягательств, уменьшилось на 5,5%.

В общем массиве зарегистрированных преступлений преобладают кражи (35,2%), мошенничества (16,6%) и преступления в сфере незаконного оборота наркотических средств, психотропных и сильнодействующих веществ (11%).

Количество краж (ст. 158 УК РФ) снизилось на 31,4% и составило 5 305 преступлений.

Количество мошенничеств (ст. 159 – 159.6 УК РФ) снизилось на 9,8% и составило 2 497 преступлений.

При уменьшении количества мошенничеств в целом по области, в отдельных административно-территориальных образованиях отмечается увеличение регистрации таких преступлений (Первомайском административном округе г. Мурманска (+8,1%), г. Кировске (+46,5%), Оленегорске (+35,8%), Североморске (+30,7%), Кольском (+17,9%), Ловозерском (+52,9%) районах и ЗАТО Островной (+100%).

Количество преступлений в сфере незаконного оборота наркотических средств, психотропных и сильнодействующих веществ уменьшилось на 11,2% и составило 1 654.

Наибольший удельный вес таких преступлений отмечается в Октябрьском (13,4%), Ленинском (15,9%) и Первомайском (14,2%) административных округах г. Мурманска, г. Мончегорске (10,8%), Апатиты (18,3%) и Ковдорском районе (12,1%).

На 7% (с 43 до 46) увеличилось количество лиц, совершивших преступления в состоянии наркотического опьянения.

На 1,8% снизилось количество зарегистрированных преступлений, связанных с незаконным оборотом оружия.

На 7,1% снизилось число преступлений, совершенных с использованием оружия, боеприпасов, взрывчатых веществ, взрывных или имитирующих устройств (с 28 до 26).

Количество выявленных преступлений экономической направленности увеличилось на 1,2% (с 501 до 507). Их удельный вес в общем массиве зарегистрированных преступлений составил 3,4%.

Число зарегистрированных преступлений коррупционной направленности снизилось на 15,3% (со 118 до 100), удельный вес которых в общем массиве зарегистрированных преступлений составил 0,7%.

Количество преступлений, предусмотренных ст. 290 УК РФ (получение взятки), уменьшилось на 90,5% (с 21 до 2). Факты получения взятки зарегистрированы в Ленинском административном округе г. Мурманска (1), и Кольском районе (1).

Число преступлений, предусмотренных ст. 291 УК РФ (дача взятки), уменьшилось на 26,1% (с 23 до 17).

Преступления данной категории зарегистрированы в Октябрьском (2), Ленинском (1), Первомайском (2) административных округах г. Мурманска, г. Североморске (2), Оленегорске (1), Кандалакша (2), Кольском районе (6) и ЗАТО Александровск (1).

На 33,3% увеличилось количество убийств и покушений на убийство, на 17,8% – умышленного причинения средней тяжести вреда здоровью.

Вместе с тем, на 3,6% снизилось число фактов умышленного причинения тяжкого вреда здоровью.

Преступлений террористического характера не зарегистрировано. На 15,8% снизилось число преступлений экстремистской направленности (с 19 до 16).

Ущерб от преступлений по оконченным уголовным делам составил 939 887 тыс. руб. (-45,8%), по приостановленным уголовным делам – 960 703 тыс. руб. (-33,8%).

Зарегистрировано 177 экологических преступлений (+4,7%).

Сотрудниками органов внутренних дел предварительно расследовано 6 340 преступлений (+5%), следственных органов Следственного комитета Российской Федерации – 798 (+4,6%), службы судебных приставов – 308 (-61,7%), органов Федеральной службы безопасности – 74 (+45,1%), таможенных органов – 1 (1).

Не имеется предварительно расследованных преступлений в органах пожарного надзора МЧС России.

Правоохранительными органами раскрыто 7 616 преступлений из числа находившихся в производстве, что на 5% меньше, чем за аналогичный период прошлого года (8 014).

Не раскрыто 7 656 преступлений (-21,9%). При общей тенденции снижения данного показателя, число нераскрытых преступлений возросло в Ловозерском районе на 7,9%, ЗАТО Видяево на 71,4%.

Из общего количества нераскрытых преступлений на тяжкие преступления приходится 8,7% (в аналогичном периоде прошлого года – 6,7%) на особо тяжкие 8,6% (6,6%).

Остались нераскрытыми 3 убийства и покушения на убийство (4), 11 фактов умышленного причинения тяжкого вреда здоровью (-63,3%), 3 157 краж (-36,1%), 2 029 мошенничеств (-6,5%), 62 грабежа (-33,3%), 3 разбойных нападения (4).

В связи с неустановлением лица, подлежащего привлечению в качестве обвиняемого, не раскрыто 7 472 преступления (-22%), что составляет 97,6% от общего числа нераскрытых преступлений.

Правоохранительными органами раскрыто 403 преступления прошлых лет, что на 18,1% меньше аналогичного периода прошлого года (492). Почти половину (43,9%) таких преступлений составляют кражи (177), 8,2% - мошенничества (33) и 8,9% - преступления связанные с незаконным оборотом наркотических средств, психотропных и сильнодействующих веществ (36).

Анализ социально-криминологической характеристики преступности свидетельствует, что более половины преступлений (4 869) совершены лицами, ранее совершавшими преступления. Их удельный вес увеличился и составил 63,9% (58,6%).

Общее число лиц, совершивших преступления, снизилось на 2,4% (6 832 против 6 998). Почти каждый второй обвиняемый (46,1%) ранее судим за совершение преступления, а 62% - не имеют постоянного источника дохода.

Каждое третье преступление (36,8%) совершено лицами в состоянии алкогольного опьянения (в аналогичном периоде прошлого года – 28,2%).

Организованными группами или преступными сообществами совершено 20 преступлений (в аналогичном периоде прошлого года – 30), их удельный вес в общем массиве расследованных преступлений составил 0,3% (0,4%).

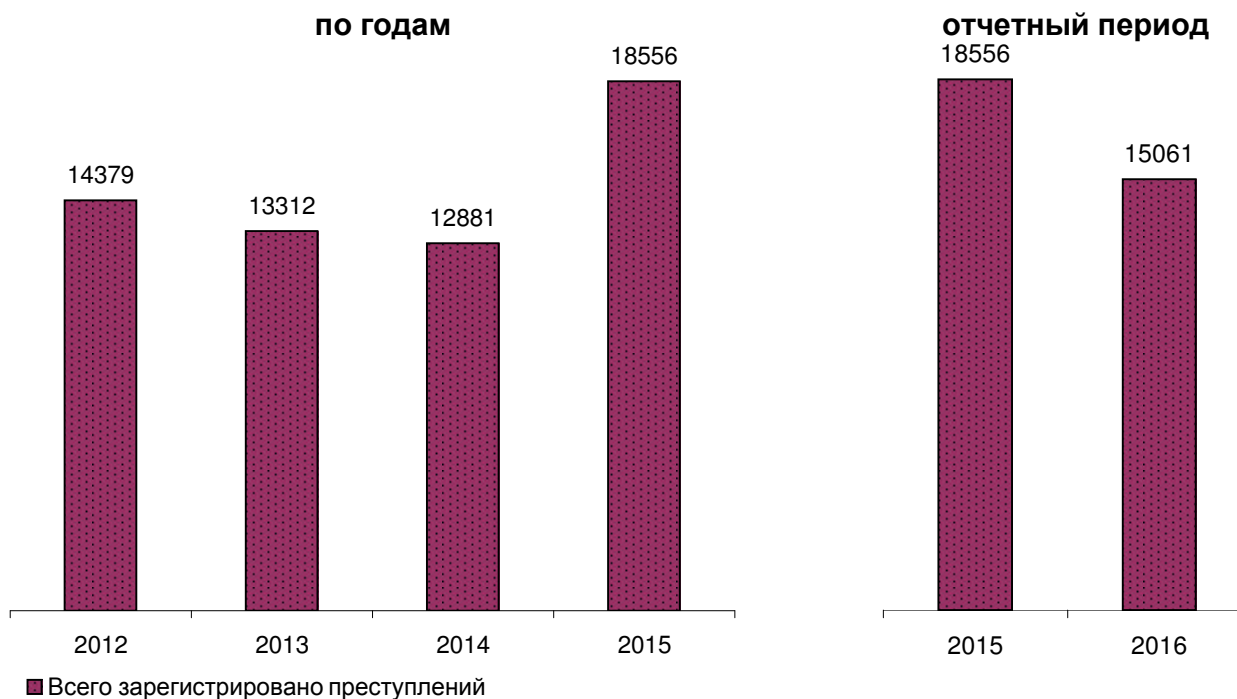
На 6,2% возросла преступность среди несовершеннолетних (с 466 до 495). Удельный вес преступлений, совершенных несовершеннолетними или при их соучастии, увеличился с 5,8% до 6,5%.

На 22,7% снизилось количество зарегистрированных преступлений, совершенных в общественных местах (с 6 976 до 5 392). Их удельный вес в общем числе зарегистрированных преступлений составил 35,8% (37,6%).

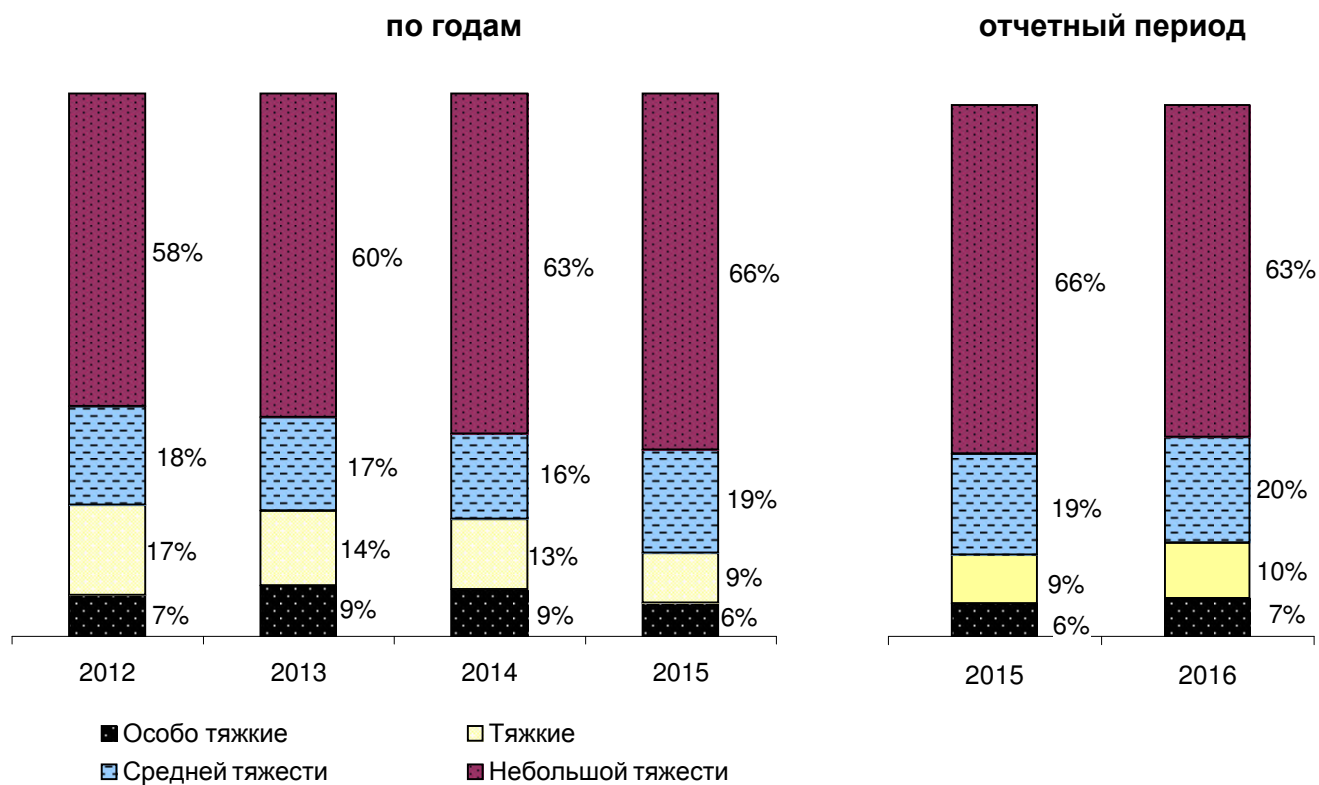
На 16,7% (с 3 354 до 2 794) снизилось число зарегистрированных преступлений, совершенных на улицах, площадях, в парках и скверах. Их удельный вес в общем массиве зарегистрированных преступлений составил 18,6% (18,1%). Предварительно расследовано 1 701 преступление (+17,6%).

Иностранцами гражданами и лицами без гражданства совершено 121 преступление (-30,9%). Из них 103 преступления совершены гражданами государств-участников СНГ, что составляет 85,1% от всех преступлений, совершенных не гражданами России. Количество преступлений, совершенных в отношении иностранных граждан и лиц без гражданства, снизилось на 15,2% и составило 89 преступлений.

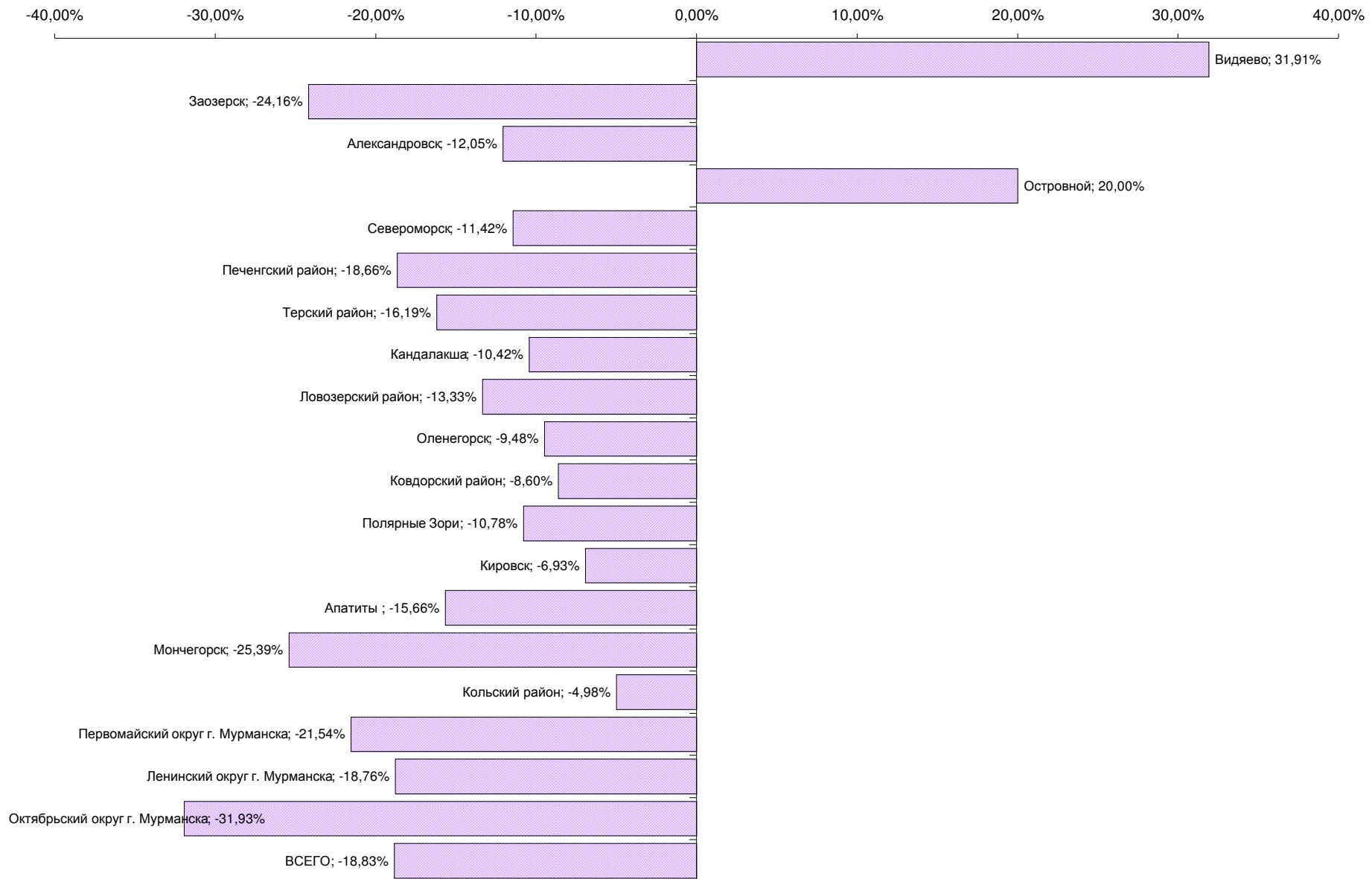
ГРАФИЧЕСКОЕ ПРЕДСТАВЛЕНИЕ ДАННЫХ О СОСТОЯНИИ ПРЕСТУПНОСТИ В МУРМАНСКОЙ ОБЛАСТИ ДИНАМИКА ПРЕСТУПНОСТИ



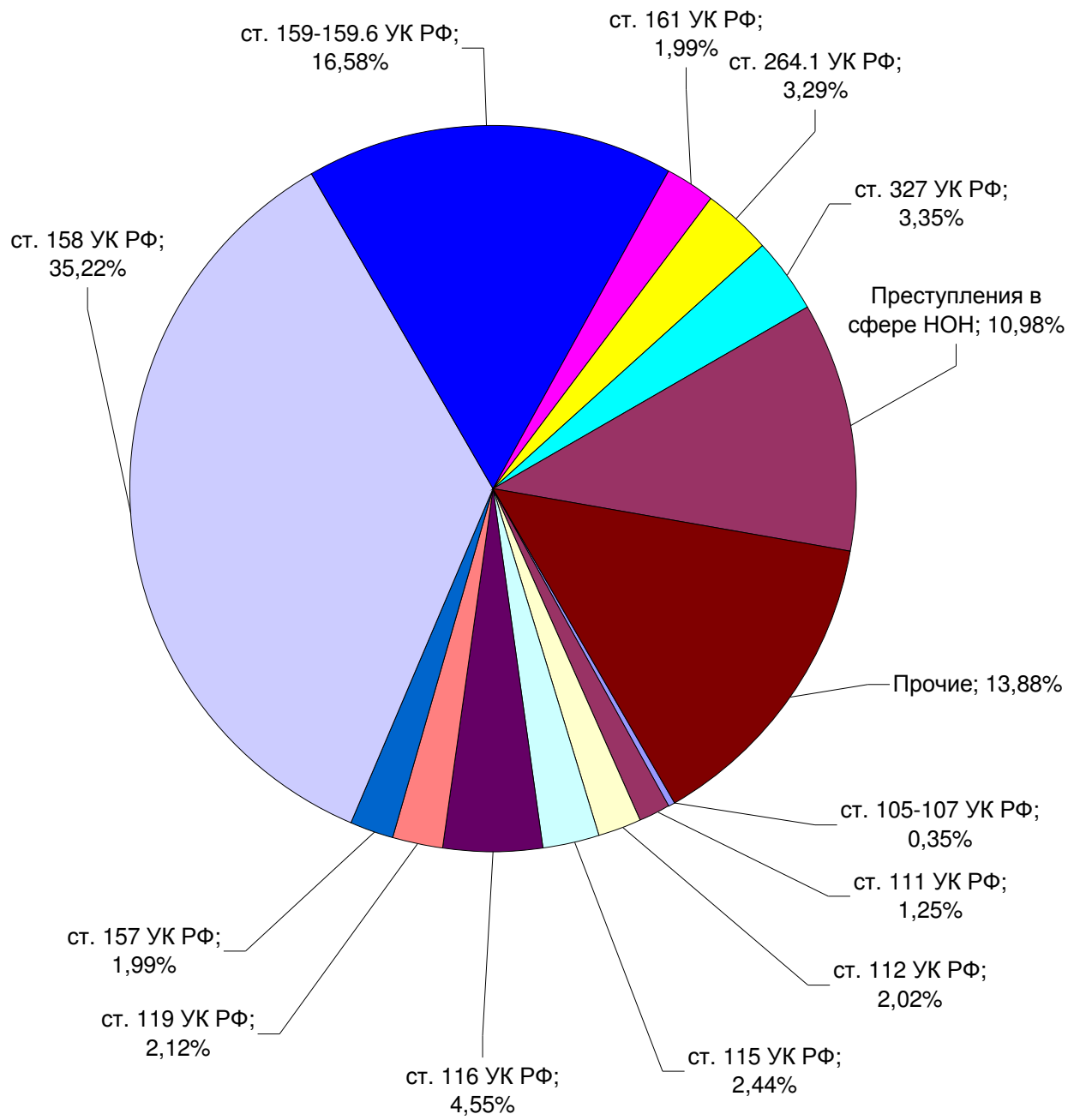
СТРУКТУРА ЗАРЕГИСТРИРОВАННЫХ ПРЕСТУПЛЕНИЙ ПО КАТЕГОРИЯМ



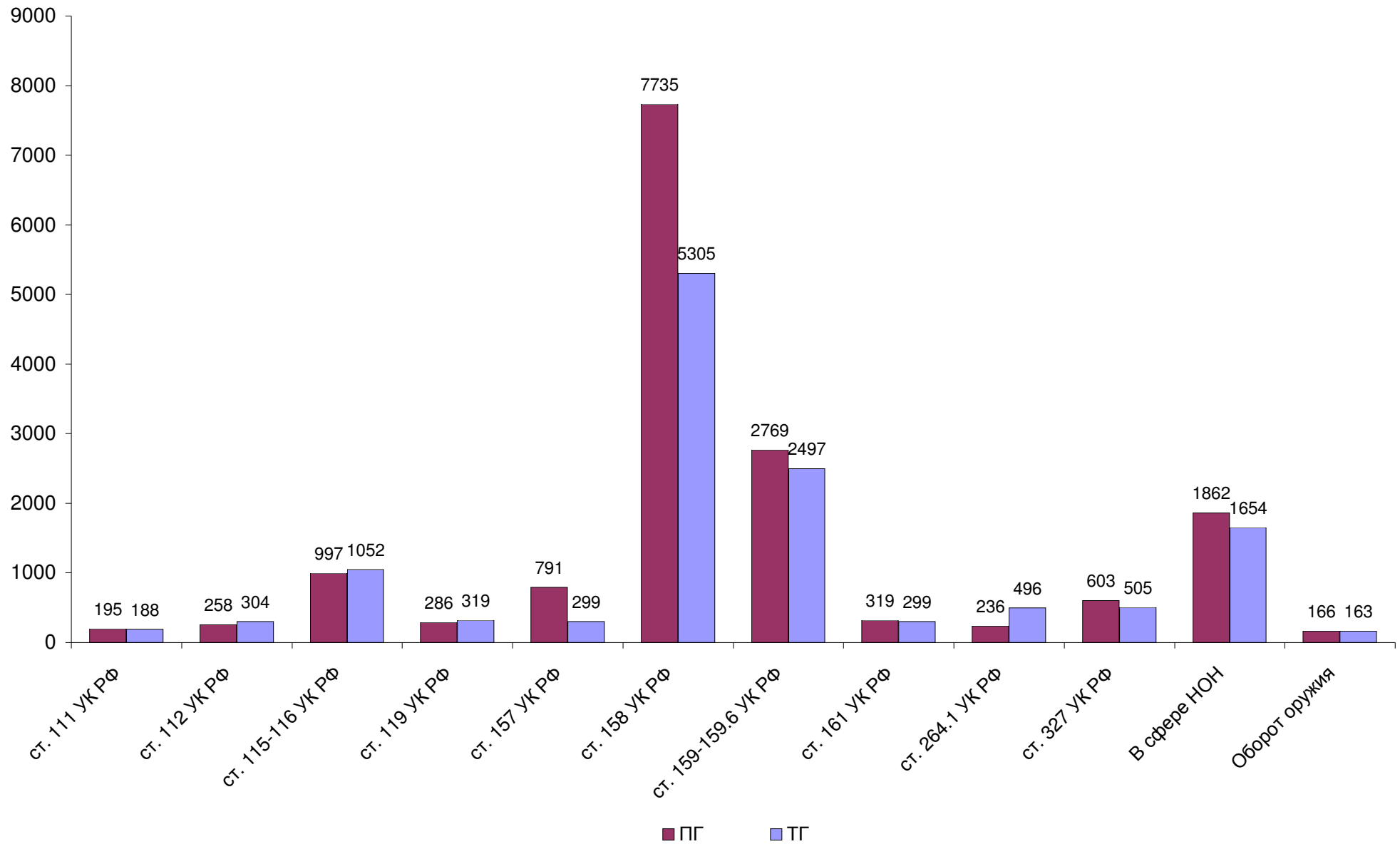
ДИНАМИКА ЗАРЕГИСТРИРОВАННЫХ ПРЕСТУПЛЕНИЙ



СТРУКТУРА ПРЕСТУПНОСТИ (в %)

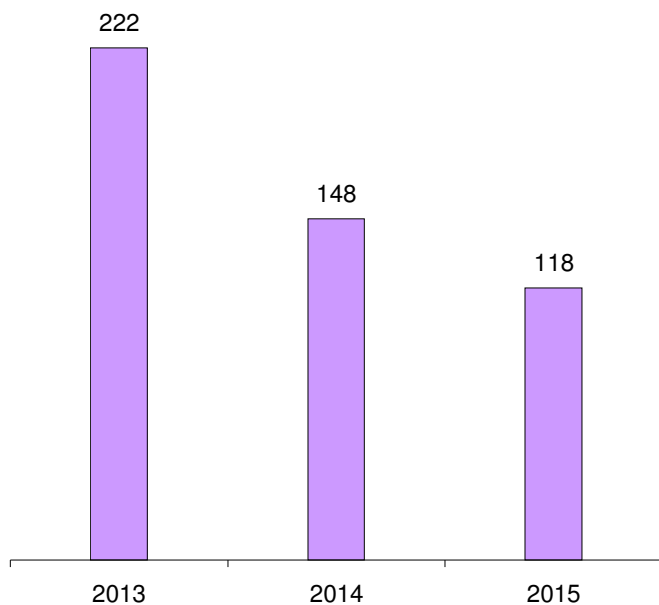


ДИНАМИКА НАИБОЛЕЕ РАСПРОСТРАНЕННЫХ ПРЕСТУПЛЕНИЙ

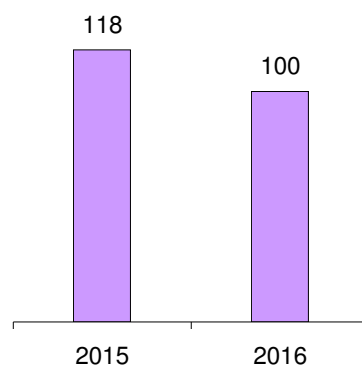


ЗАРЕГИСТРИРОВАНО ПРЕСТУПЛЕНИЙ КОРРУПЦИОННОЙ НАПРАВЛЕННОСТИ

по годам

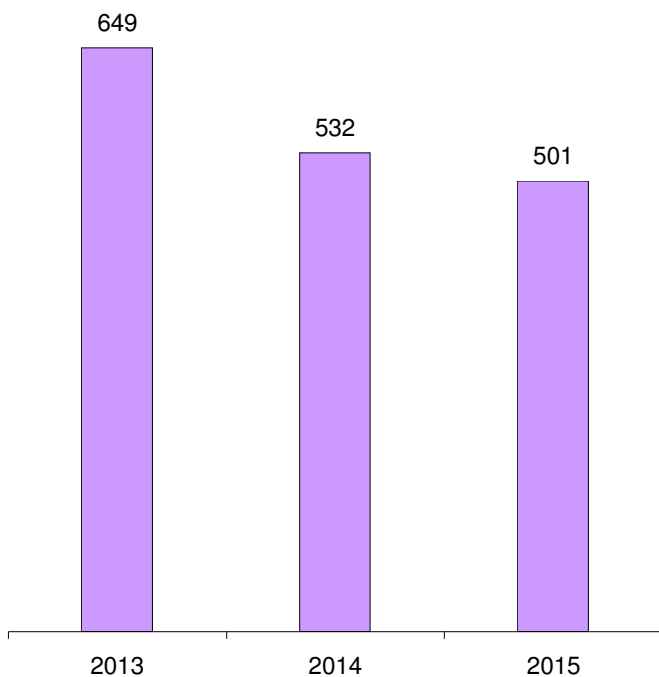


отчетный период

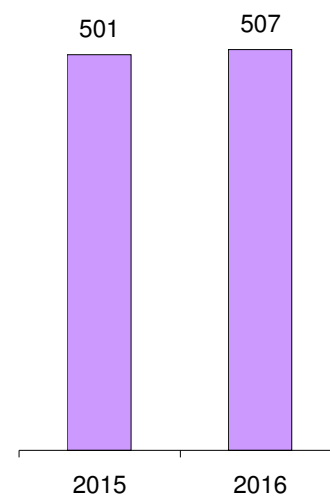


ЗАРЕГИСТРИРОВАНО ПРЕСТУПЛЕНИЙ ЭКОНОМИЧЕСКОЙ НАПРАВЛЕННОСТИ

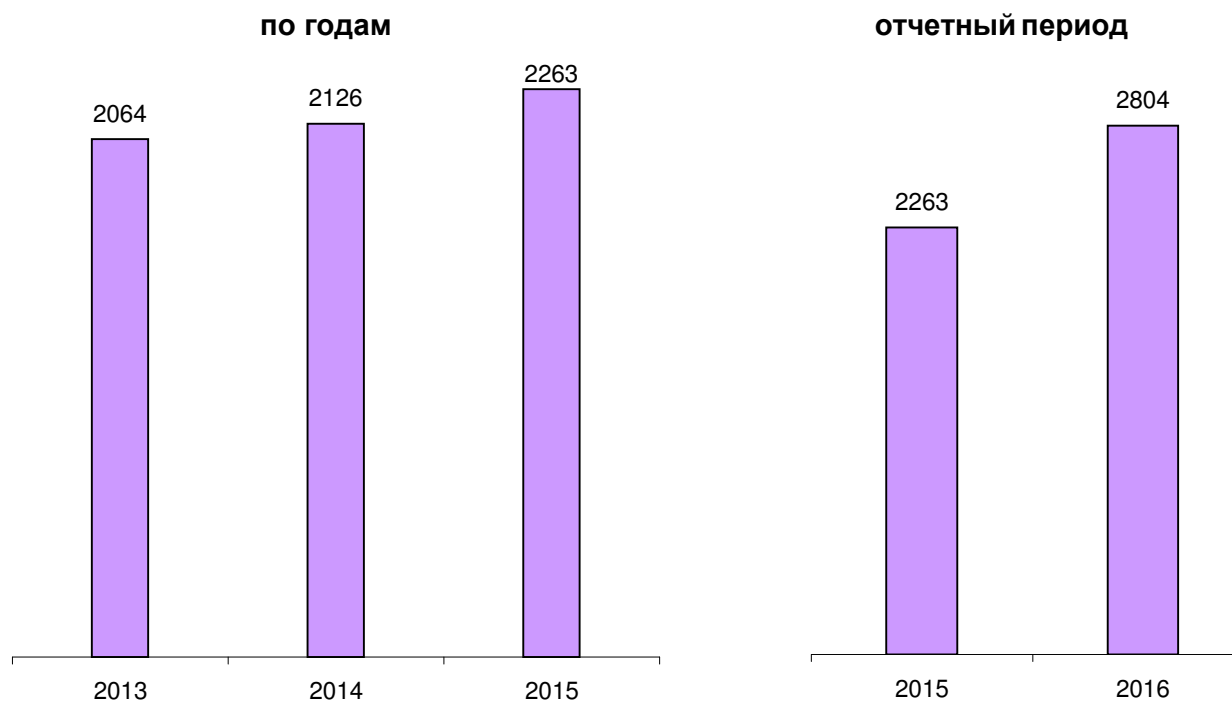
по годам



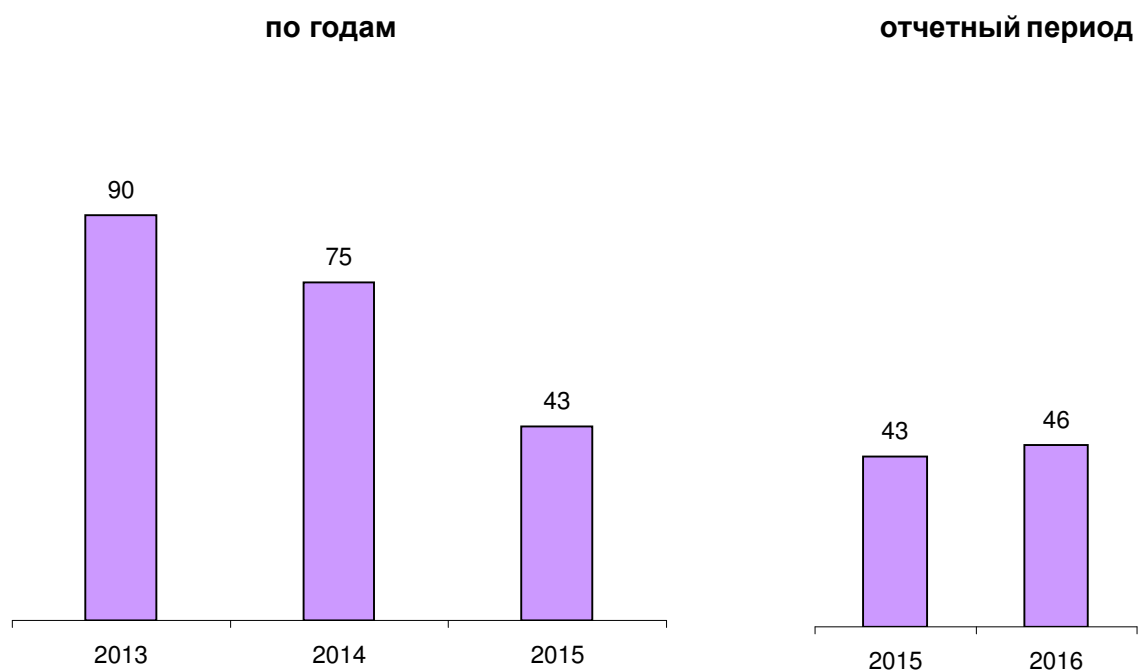
отчетный период



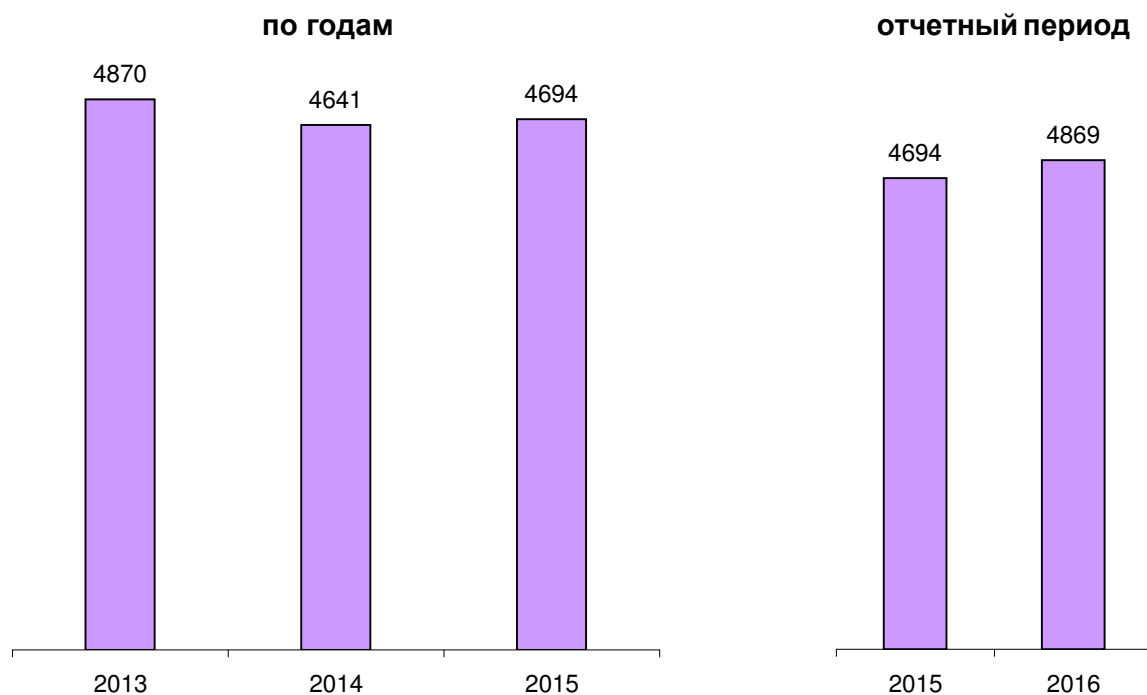
**ПРЕДВАРИТЕЛЬНО РАССЛЕДОВАНО ПРЕСТУПЛЕНИЙ,
СОВЕРШЕННЫХ В СОСТОЯНИИ АЛКОГОЛЬНОГО ОПЬЯНЕНИЯ**



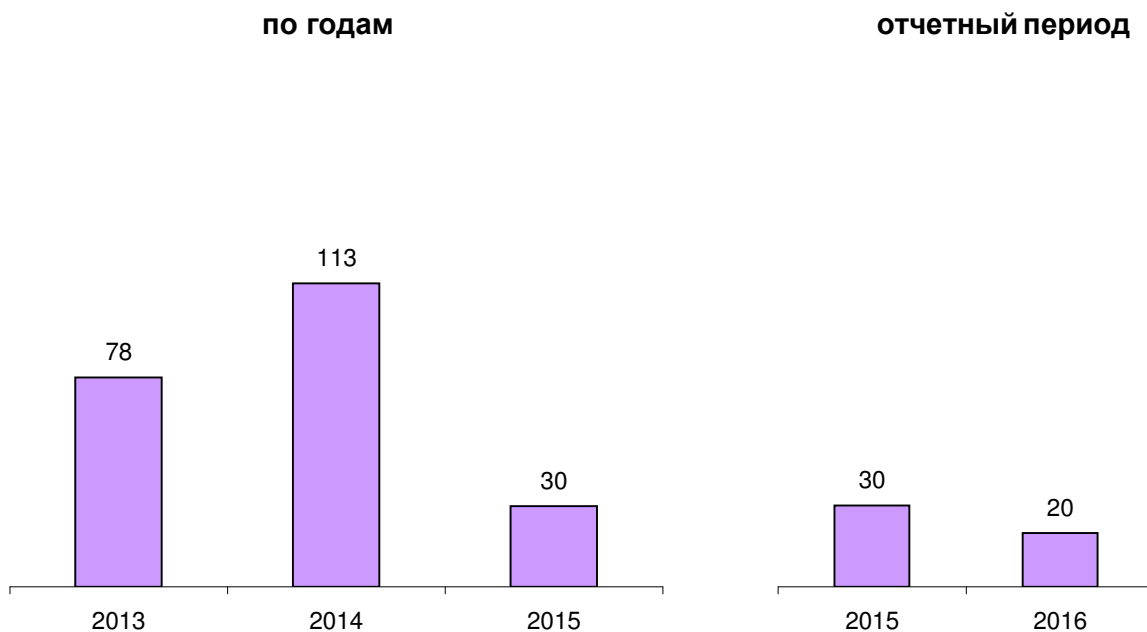
**ПРЕДВАРИТЕЛЬНО РАССЛЕДОВАНО ПРЕСТУПЛЕНИЙ,
СОВЕРШЕННЫХ В СОСТОЯНИИ НАРКОТИЧЕСКОГО ОПЬЯНЕНИЯ**

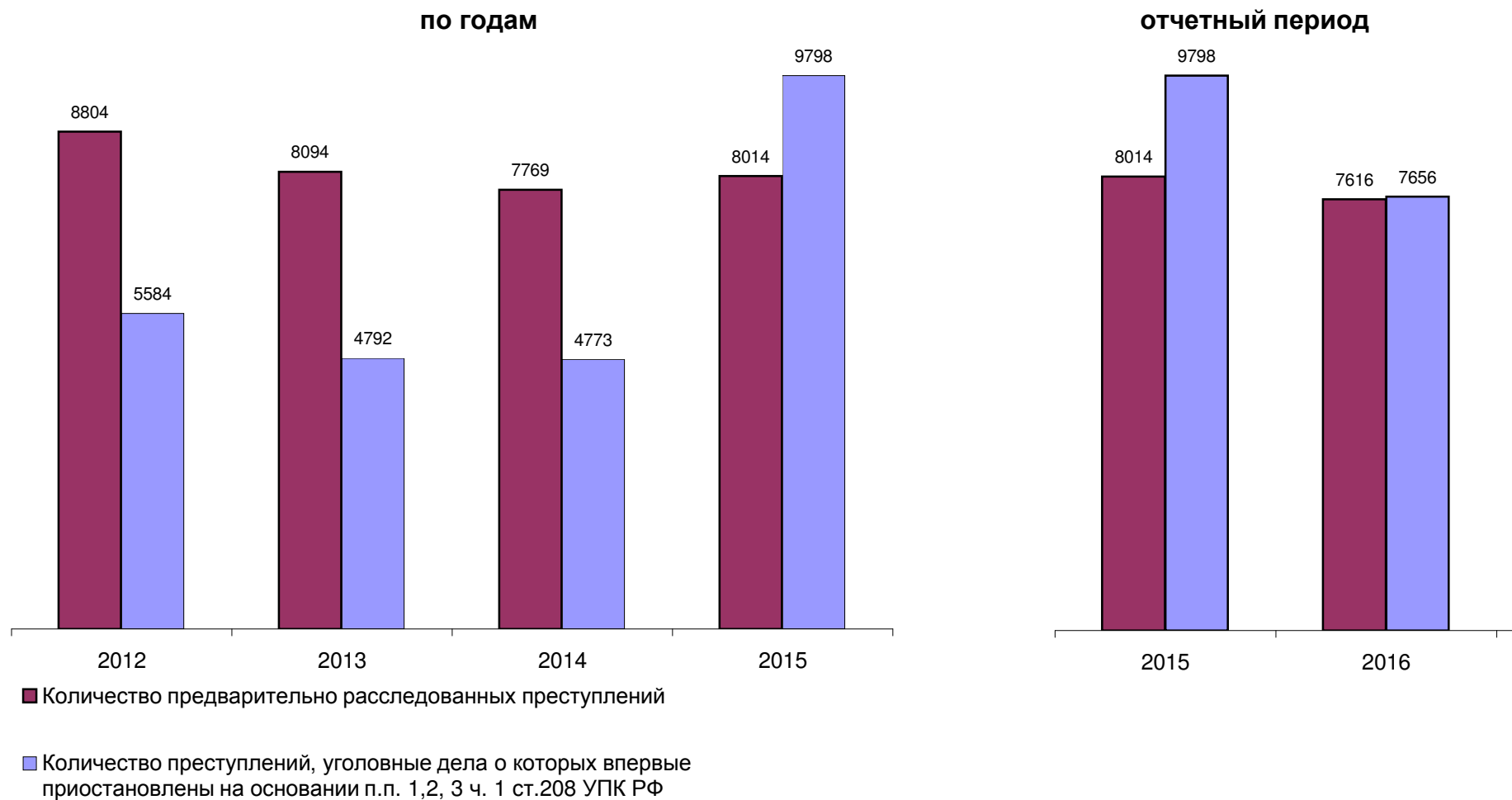


**ПРЕДВАРИТЕЛЬНО РАССЛЕДОВАНО ПРЕСТУПЛЕНИЙ,
СОВЕРШЕННЫХ ЛИЦАМИ, РАНЕЕ СОВЕРШАВШИМИ ПРЕСТУПЛЕНИЯ**



**ПРЕДВАРИТЕЛЬНО РАССЛЕДОВАНО ПРЕСТУПЛЕНИЙ,
СОВЕРШЕННЫХ ОРГАНИЗОВАННОЙ ГРУППОЙ ИЛИ ПРЕСТУПНЫМ
СООБЩЕСТВОМ**



СВЕДЕНИЯ О ПРЕДВАРИТЕЛЬНО РАССЛЕДОВАННЫХ И НЕРАСКРЫТЫХ ПРЕСТУПЛЕНИЯХ

ОБЩИЕ СВЕДЕНИЯ О СОСТОЯНИИ ПРЕСТУПНОСТИ

		КОЛИЧЕСТВО ПРЕСТУПЛЕНИЙ, ЗАРЕГИСТРИРОВАННЫХ					КОЛИЧЕСТВО ПРЕДВАРИТЕЛЬНО РАССЛЕДОВАННЫХ ПРЕСТУПЛЕНИЙ В ОТЧЕТНОМ ПЕРИОДЕ		ДИНАМИКА +/-	УГОЛОВНЫЕ ДЕЛА О КОТОРЫХ ВПЕРВЫЕ ПРИОСТАНОВЛЕНЫ ПО Ч.1 СТ.208 УПК РФ							ВСЕГО НЕ РАСКРЫТО		ДИНАМИКА +/-	РАСКРЫВАЕМОСТЬ, %		ДИНАМИКА +/-	УДЕЛЬНЫЙ ВЕС, ЗАРЕГИСТРИРОВАННЫХ %		ДИНАМИКА +/-	ВЫЯВЛЕНО ЛИЦ, СОВЕРШИВШИХ ПРЕСТУПЛЕНИЯ		ДИНАМИКА +/-				
		В ОТЧЕТНОМ ПЕРИОДЕ		ДИНАМИКА +/-	П.1	ДИНАМИКА +/-				П.2		ДИНАМИКА +/-	П.3		ДИНАМИКА +/-																	
																ТГ												ПГ	ТГ	ПГ	ТГ	ПГ
				ТГ	ПГ		ТГ	ПГ		ТГ	ПГ		ТГ	ПГ		ТГ	ПГ			ТГ	ПГ			ТГ		ПГ		ТГ	ПГ		ТГ	ПГ
ВСЕГО		1	15061	18556	-18,83	7616	8014	-4,97	7472	9584	-22,04	100	143	-30,07	84	71	18,31	7656	9798	-21,86	49,87	44,99	4,88				6832	6998	-2,37			
ОСОБО ТЯЖКИХ		2	1079	1145	-5,76	483	479	0,84	624	616	1,30	14	28	-50,00	17	5	240,00	655	649	0,92	42,44	42,46	-0,02	7,16	6,17	0,99	462	436	5,96			
ТЯЖКИХ		3	1573	1696	-7,25	912	895	1,90	634	632	0,32	15	17	-11,76	11	10	10,00	660	659	0,15	58,02	57,59	0,42	10,44	9,14	1,30	853	866	-1,50			
СРЕДНЕЙ ТЯЖЕСТИ		4	2989	3521	-15,11	1216	1147	6,02	1844	2097	-12,06	11	11	0,00	14	11	27,27	1869	2119	-11,80	39,42	35,12	4,30	19,85	18,97	0,87	1200	1150	4,35			
НЕБОЛЬШОЙ ТЯЖЕСТИ		5	9420	12194	-22,75	5005	5493	-8,88	4370	6239	-29,96	60	87	-31,03	42	45	-6,67	4472	6371	-29,81	52,81	46,30	6,51	62,55	65,71	-3,17	4317	4546	-5,04			
ЭКОНОМИЧЕСКОЙ НАПРАВЛЕННОСТИ		6	507	501	1,20	243	250	-2,80	186	158	17,72	6	4	50,00	6	10	-40,00	198	172	15,12	55,10	59,24	-4,14	3,37	2,70	0,67	221	219	0,91			
из них		НАЛОГОВЫХ ПРЕСТУПЛЕНИЙ		7	46	38	21,05	27	24	12,50	11	8	37,50	0	1	-100,00	0	0	0,00	11	9	22,22	71,05	72,73	-1,67	0,31	0,20	0,10	24	23	4,35	
КОРРУПЦИОННОЙ НАПРАВЛЕННОСТИ		8	100	118	-15,25	86	108	-20,37	0	2	-100,00	3	0	0,00	0	4	-100,00	3	6	-50,00	96,63	94,74	1,89	0,66	0,64	0,03	73	88	-17,05			
ЭКОЛОГИЧЕСКИЕ		9	177	169	4,73	112	124	-9,68	57	52	9,62	0	2	-100,00	1	0	0,00	58	54	7,41	65,88	69,66	-3,78	1,18	0,91	0,26	162	176	-7,95			
ТЕРРОРИСТИЧЕСКОГО ХАРАКТЕРА		10	0	0	0,00	0	0	0,00	0	0	0,00	0	0	0,00	0	0	0,00	0	0	0,00	0,00	0,00	0,00	0,00	0,00	0,00	0	0	0,00			
ЭКСТРЕМИСТСКОЙ НАПРАВЛЕННОСТИ		11	16	19	-15,79	16	14	14,29	0	0	0,00	0	0	0,00	0	0	0,00	0	0	0,00	100,00	100,00	0,00	0,11	0,10	0,00	14	12	16,67			
СОВЕРШЕННЫХ В СФЕРЕ ЖХХ		12	23	19	21,05	16	12	33,33	3	4	-25,00	0	0	0,00	0	0	0,00	3	4	-25,00	84,21	75,00	9,21	0,15	0,10	0,05	16	12	33,33			
В Т О М Ч И С Л Е	СВЯЗАННЫХ С ОБОРОННО-ПРОМЫШЛЕННЫМ КОМПЛЕКСОМ		13	11	11	0,00	7	4	75,00	1	0	0,00	0	0	0,00	0	0	0,00	1	0	100,00	87,50	100,00	-12,50	0,07	0,06	0,01	5	3	66,67		
	СОВЕРШЕННЫХ В ОСОБО КРУПНОМ РАЗМЕРЕ ЛИБО СОПРЯЖЕННЫХ С ИЗВЛЕЧЕНИЕМ ДОХОДА В ОСОБО КРУПНОМ РАЗМЕРЕ		14	368	422	-12,80	154	155	-0,65	197	212	-7,08	3	10	-70,00	5	8	-37,50	205	230	-10,87	42,90	40,26	2,64	2,44	2,27	0,17	151	150	0,67		
	СОВЕРШЕННЫХ В КРУПНОМ (ЗНАЧИТЕЛЬНОМ) РАЗМЕРЕ ЛИБО ПРИЧИНИВШИХ КРУПНЫЙ (ЗНАЧИТЕЛЬНЫЙ) УЩЕРБ		15	3026	3427	-11,70	1023	1112	-8,00	2003	2053	-2,44	23	31	-25,81	26	5	420,00	2052	2089	-1,77	33,27	34,74	-1,47	20,09	18,47	1,62	936	981	-4,59		
	СВЯЗАННЫХ С НЕЗАКОННЫМ ОБОРОТОМ	НАРКОТИЧЕСКИХ СРЕДСТВ, ПСИХОТРОПНЫХ И СИЛЬНОДЕЙСТВУЮЩИХ ВЕЩЕСТВ		16	1654	1862	-11,17	863	978	-11,76	826	805	2,61	19	44	-56,82	28	7	300,00	873	856	1,99	49,71	53,33	-3,61	10,98	10,03	0,95	711	751	-5,33	
		ОРУЖИЯ		17	163	166	-1,81	80	102	-21,57	81	59	37,29	0	1	-100,00	1	2	-50,00	82	62	32,26	49,38	62,20	-12,81	1,08	0,89	0,19	64	77	-16,88	
	СОВЕРШЕННЫХ С ИСПОЛЬЗОВАНИЕМ	ОРУЖИЯ, БОЕПРИПАСОВ, ВЗРЫВЧАТЫХ ВЕЩЕСТВ, ВЗРЫВНЫХ ИЛИ ИМИТИРУЮЩИХ УСТРОЙСТВ		18	26	28	-7,14	12	17	-29,41	13	10	30,00	0	2	-100,00	0	0	0,00	13	12	8,33	48,00	58,62	-10,62	0,17	0,15	0,02	0	0	0,00	
		из них	ОГНЕСТРЕЛЬНОГО И ГАЗОВОГО ОРУЖИЯ, БОЕПРИПАСОВ		19	22	26	-15,38	11	17	-35,29	10	9	11,11	0	2	-100,00	0	0	0,00	10	11	-9,09	52,38	60,71	-8,33	0,15	0,14	0,01	0	0	0,00
			ВЗРЫВНЫХ ВЕЩЕСТВ И ВЗРЫВНЫХ УСТРОЙСТВ		20	2	1	100,00	0	0	0,00	1	1	0,00	0	0	0,00	0	0	0,00	1	1	0,00	0,00	0,00	0,00	0,01	0,01	0,01	0	0	0,00
	СОВЕРШЕННЫХ	В ГОРОДАХ И ПОСЕЛКАХ ГОРОДСКОГО ТИПА		21	14145	17919	-21,06	7125	7616	-6,45	7071	9370	-24,54	98	133	-26,32	72	69	4,35	7241	9572	-24,35	49,60	44,31	5,29	93,92	96,57	-2,65	0	0	0,00	
		в том числе	в республиканских краевых и областных центрах		22	6686	8906	-24,93	3039	3349	-9,26	3705	5016	-26,14	50	69	-27,54	21	17	23,53	3776	5102	-25,99	44,59	39,63	4,96	44,39	48,00	-3,60	0	0	0,00
в сельской местности			23	916	637	43,80	491	397	23,68	401	214	87,38	2	10	-80,00	12	2	500,00	415	226	83,63	54,19	63,72	-9,53	6,08	3,43	2,65	0	0	0,00		

СВЕДЕНИЯ О ПРЕСТУПЛЕНИЯХ, ПРЕДВАРИТЕЛЬНО РАССЛЕДОВАННЫХ СУБЪЕКТАМИ УЧЕТА

			ВСЕГО	КОЛИЧЕСТВО ПРЕСТУПЛЕНИЙ, УГОЛОВНЫЕ ДЕЛА ПО КОТОРЫМ ПРЕДВАРИТЕЛЬНО РАССЛЕДОВАНЫ СОТРУДНИКАМИ																								
				СЛЕДСТВЕННЫХ ОРГАНОВ СЛЕДСТ ВЕННОГО КОМИТЕТА РОССИЙСКОЙ ФЕДЕРАЦИИ		ДИНА- МИКА +/-	ОРГАНОВ ВНУТРЕННИХ ДЕЛ		ДИНА- МИКА +/-	ОРГАНОВ ФЕДЕ РАЛЬНОЙ СЛУЖБЫ БЕЗОПАСНОСТИ		ДИНА- МИКА +/-	ОРГАНОВ НАРКО- КОНТРОЛЯ		ДИНА- МИКА +/-	ТАМОЖЕННЫХ ОРГАНОВ		ДИНА- МИКА +/-	ОРГАНОВ ИСПОЛНЕНИЯ НАКАЗАНИЙ		ДИНА- МИКА +/-	ОРГАНОВ ФЕДЕРАЛЬНОЙ СЛУЖБЫ СУДЕБНЫХ ПРИСТАВОВ		ДИНА- МИКА +/-	ОГАНОВ ГОСУДАРСТ ВЕННОГО ПОЖАРНОГО НАДЗОРА		ДИНА- МИКА +/-	
ТГ	ПГ	ТГ	ПГ	ТГ	ПГ	ТГ	ПГ	ТГ	ПГ	ТГ	ПГ	ТГ	ПГ	ТГ	ПГ	ТГ	ПГ	ТГ	ПГ	ТГ	ПГ	ТГ	ПГ	ТГ	ПГ			
ВСЕГО			7616	798	763	4,59	6340	6036	5,04	74	51	45,10	68	326	-79,14	1	1	0,00	0	0	0,00	308	805	-61,74	0	1	-100,00	
ОСОБО ТЯЖКИХ			483	124	126	-1,59	338	225	50,22	7	2	250,00	14	126	-88,89	0	0	0,00	0	0	0,00	0	0	0,00	0	0	0,00	
ТЯЖКИХ			912	155	148	4,73	708	627	12,92	16	16	0,00	33	104	-68,27	0	0	0,00	0	0	0,00	0	0	0,00	0	0	0,00	
СРЕДНЕЙ ТЯЖЕСТИ			1216	160	131	22,14	1041	1013	2,76	15	2	650,00	0	1	-100,00	0	0	0,00	0	0	0,00	0	0	0,00	0	0	0,00	
НЕБОЛЬШОЙ ТЯЖЕСТИ			5005	359	358	0,28	4253	4171	1,97	36	31	16,13	21	95	-77,89	1	1	0,00	0	0	0,00	308	805	-61,74	0	1	-100,00	
ЭКОНОМИЧЕСКОЙ НАПРАВЛЕННОСТИ			243	133	131	1,53	102	104	-1,92	7	11	-36,36	0	3	-100,00	1	1	0,00	0	0	0,00	0	0	0,00	0	0	0,00	
ИЗ НИХ		НАЛОГОВЫХ ПРЕСТУПЛЕНИЙ	27	25	19	31,58	0	2	-100,00	1	3	-66,67	0	0	0,00	1	0	0,00	0	0	0,00	0	0	0,00	0	0	0,00	
КОРРУПЦИОННОЙ НАПРАВЛЕННОСТИ			86	55	78	-29,49	27	27	0,00	4	3	33,33	0	0	0,00	0	0	0,00	0	0	0,00	0	0	0,00	0	0	0,00	
ЭКОЛОГИЧЕСКИЕ			112	2	0	0,00	77	102	-24,51	33	22	50,00	0	0	0,00	0	0	0,00	0	0	0,00	0	0	0,00	0	0	0,00	
ТЕРРОРИСТИЧЕСКОГО ХАРАКТЕРА			0	0	0	0,00	0	0	0,00	0	0	0,00	0	0	0,00	0	0	0,00	0	0	0,00	0	0	0,00	0	0	0,00	
ЭКСТРЕМИСТСКОЙ НАПРАВЛЕННОСТИ			16	11	11	0,00	1	3	-66,67	4	0	0,00	0	0	0,00	0	0	0,00	0	0	0,00	0	0	0,00	0	0	0,00	
СОВЕРШЕННЫХ В СФЕРЕ ЖЖХ			16	1	5	-80,00	15	6	150,00	0	1	-100,00	0	0	0,00	0	0	0,00	0	0	0,00	0	0	0,00	0	0	0,00	
СВЯЗАННЫХ С ОБОРОННО-ПРОМЫШЛЕННЫМ КОМПЛЕКСОМ			7	0	1	-100,00	7	3	133,33	0	0	0,00	0	0	0,00	0	0	0,00	0	0	0,00	0	0	0,00	0	0	0,00	
СОВЕРШЕННЫХ В ОСОБО КРУПНОМ РАЗМЕРЕ ЛИБО СОПРЯЖЕННЫХ С ИЗВЛЕЧЕНИЕМ ДОХОДА В ОСОБО КРУПНОМ РАЗМЕРЕ			154	9	13	-30,77	127	85	49,41	10	10	0,00	8	47	-82,98	0	0	0,00	0	0	0,00	0	0	0,00	0	0	0,00	
СОВЕРШЕННЫХ В КРУПНОМ (ЗНАЧИТЕЛЬНОМ) РАЗМЕРЕ ЛИБО ПРИЧИНИВШИХ КРУПНЫЙ (ЗНАЧИТЕЛЬНЫЙ) УЩЕРБ			1023	69	87	-20,69	875	777	12,61	22	11	100,00	55	234	-76,50	1	1	0,00	0	0	0,00	1	1	0,00	0	1	-100,00	
	СВЯЗАННЫХ С НЕЗАКОННЫМ ОБОРОТОМ	НАРКОТИЧЕСКИХ СРЕДСТВ, ПСИХОТРОПНЫХ ВЕЩЕСТВ ИЛИ ИХ АНАЛОГОВ, СИЛЬНОДЕЙСТВУЮЩИХ ВЕЩЕСТВ	863	58	55	5,45	719	591	21,66	18	7	157,14	68	325	-79,08	0	0	0,00	0	0	0,00	0	0	0,00	0	0	0,00	
		ОРУЖИЯ	80	3	6	-50,00	73	96	-23,96	4	0	0,00	0	0	0,00	0	0	0,00	0	0	0,00	0	0	0,00	0	0	0,00	
	СОВЕРШЕННЫХ С ИСПОЛЬЗОВАНИЕМ	ОРУЖИЯ, БОЕПРИПАСОВ, ВЗРЫВЧАТЫХ ВЕЩЕСТВ, ВЗРЫВНЫХ ИЛИ ИМИТИРУЮЩИХ УСТРОЙСТВ	12	5	6	-16,67	7	11	-36,36	0	0	0,00	0	0	0,00	0	0	0,00	0	0	0,00	0	0	0,00	0	0	0,00	
		ИЗ НИХ	ОГНЕСТРЕЛЬНОГО И ГАЗОВОГО ОРУЖИЯ, БОЕПРИПАСОВ	11	5	6	-16,67	6	11	-45,45	0	0	0,00	0	0	0,00	0	0	0,00	0	0	0,00	0	0	0,00	0	0	0,00
			ВЗРЫВНЫХ ВЕЩЕСТВ И ВЗРЫВНЫХ УСТРОЙСТВ	0	0	0	0,00	0	0	0,00	0	0	0,00	0	0	0,00	0	0	0,00	0	0	0,00	0	0	0,00	0	0	0,00
	СОВЕРШЕННЫХ	В ГОРОДАХ И ПОСЕЛКАХ ГОРОДСКОГО ТИПА	7125	744	721	3,19	5956	5721	4,11	29	21	38,10	65	325	-80,00	1	0	0,00	0	0	0,00	306	796	-61,56	0	1	-100,00	
		В ТОМ ЧИСЛЕ	В РЕСПУБЛИКАНСКИХ КРАЕВЫХ И ОБЛАСТНЫХ ЦЕНТРАХ	3039	227	174	30,46	2619	2675	-2,09	20	15	33,33	48	166	-71,08	0	0	0,00	0	0	0,00	114	304	-62,50	0	0	0,00
		В СЕЛЬСКОЙ МЕСТНОСТИ	491	54	42	28,57	384	314	22,29	45	30	50,00	3	1	200,00	0	1	-100,00	0	0	0,00	2	9	-77,78	0	0	0,00	

СВЕДЕНИЯ О ЗАРЕГИСТРИРОВАННЫХ ПРЕСТУПЛЕНИЯХ ПО ОТДЕЛЬНЫМ ВИДАМ

		КОЛИЧЕСТВО ПРЕСТУПЛЕНИЙ ЗАРЕГИСТРИ- РОВАННЫХ В ОТЧЕТНОМ ПЕРИОДЕ		ДИНАМИКА +/-	КОЛИЧЕСТВО ПРЕДВАРИТЕЛЬНО РАССЛЕДОВАННЫХ ПРЕСТУПЛЕНИЙ В ОТЧЕТНОМ ПЕРИОДЕ		ДИНАМИКА +/-	ИЗ ЧИСЛА НАХОДЯЩИХСЯ В ПРОИЗВОДСТВЕ										ВСЕГО НЕ РАСКРЫТО		ДИНАМИКА +/-	РАСКРЫВАЕМОСТЬ %		ДИНАМИКА +/-	УДЕЛЬНЫЙ ВЕС, ЗАРЕГИСТРИРОВАН- НЫХ, %		ДИНАМИКА +/-									
								КОЛИЧЕСТВО ПРЕСТУПЛЕНИЙ УГОЛОВНЫЕ ДЕЛА О КОТОРЫХ ВПЕРВЫЕ ПРИОСТАНОВЛЕНЫ ПО Ч.1 СТ.208 УПК РФ																											
								П.1		ДИНАМИКА +/-	П.2		ДИНАМИКА +/-	П.3		ДИНАМИКА +/-																			
								ТГ	ПГ		ТГ	ПГ		ТГ	ПГ	ТГ	ПГ	ТГ	ПГ								ТГ	ПГ	ТГ	ПГ					
		ТГ	ПГ		ТГ	ПГ	ТГ														ПГ	ТГ		ПГ	ТГ						ПГ				
ВСЕГО		15061	18556	-18,83	7616	8014	-4,97	7472	9584	-22,04	100	143	-30,07	84	71	18,31	7656	9798	-21,86	49,87	44,99	4,88													
В Т О М Ч И С Л Е	УБИЙСТВО И ПОКУШЕНИЕ НА УБИЙСТВО СТ.30, 105,106,107 УК РФ	52	39	33,33	38	40	-5,00	2	3	-33,33	1	1	0,00	0	0	0,00	3	4	-25,00	92,68	90,91	1,77	0,35	0,21	0,14										
	УМЫШЛЕННОЕ ПРИЧИНЕНИЕ ТЯЖКОГО ВРЕДА ЗДОРОВЬЮ СТ.111 УК РФ	188	195	-3,59	183	150	22,00	9	29	-68,97	1	1	0,00	1	0	0,00	11	30	-63,33	94,33	83,33	11,00	1,25	1,05	0,20										
	ИЗ НИХ ПОВЛЕКШЕЕ ПО НЕОСТОРОЖНОСТИ СМЕРТЬ ПОТЕРПЕВШЕГО Ч.4 СТ.111 УК РФ	37	41	-9,76	28	37	-24,32	1	6	-83,33	0	0	0,00	0	0	0,00	1	6	-83,33	96,55	86,05	10,51	0,25	0,22	0,02										
	УМЫШЛЕННОЕ ПРИЧИНЕНИЕ СРЕДНЕЙ ТЯЖЕСТИ ВРЕДА ЗДОРОВЬЮ СТ.112 УК РФ	304	258	17,83	167	134	24,63	120	114	5,26	1	3	-66,67	4	1	300,00	125	118	5,93	57,19	53,17	4,02	2,02	1,39	0,63										
	УМЫШЛЕННОЕ ПРИЧИНЕНИЕ ЛЕГКОГО ВРЕДА ЗДОРОВЬЮ СТ.115 УК РФ	367	243	51,03	265	173	53,18	83	61	36,07	3	5	-40,00	2	0	0,00	88	66	33,33	73,07	72,38	2,69	2,44	1,31	1,13										
	ПОБОИ СТ.116 УК РФ	685	754	-9,15	446	509	-12,38	149	255	-41,57	3	1	200,00	5	4	25,00	157	260	-39,62	75,96	66,19	7,77	4,55	4,06	0,48										
	УГРОЗА УБИЙСТВОМ СТ.119 УК РФ	319	286	11,54	250	261	-4,21	70	9	677,78	1	2	-50,00	1	4	-75,00	72	15	380,00	77,64	94,57	-16,93	2,12	1,54	0,58										
	ИЗНАСИЛОВАНИЕ И ПОКУШЕНИЕ НА ИЗНАСИЛОВАНИЕ СТ.30, 131 УК РФ	4	7	-42,86	3	8	-62,50	0	1	-100,00	0	0	0,00	0	0	0,00	0	1	-100,00	100,00	88,89	11,11	0,03	0,04	-0,01										
	ПОЛОВОСООТНОШЕНИЕ ИЛИ ДЕЙСТВИЯ СЕКСУАЛЬНОГО ХАРАКТЕРА С ЛИЦОМ НЕДОСТИГШИМ 16-ТИ ЛЕТ, СТ.134 УК РФ	28	17	64,71	19	16	18,75	0	0	0,00	0	0	0,00	0	0	0,00	0	0	0,00	100,00	100,00	0,00	0,19	0,09	0,09										
	НАРУШЕНИЕ АВТОРСКИХ И СМЕЖНЫХ ПРАВ, ИЗОБРЕТАТЕЛЬСКИХ И ПАТЕНТНЫХ ПРАВ, СТ.146,147 УК РФ	33	68	-51,47	15	21	-28,57	16	41	-60,98	0	0	0,00	2	0	0,00	18	41	-56,10	45,45	33,87	11,58	0,22	0,37	-0,15										
	ВОЛЕВЧЕНОЕ СОВЕРШЕНИЕ ПРЕСТУПЛЕНИЯ ИЛИ АНТИОБЩЕСТВЕННЫХ ДЕЙСТВИЙ СТ.150, 151 УК	3	6	-50,00	3	5	-40,00	0	0	0,00	0	0	0,00	0	0	0,00	0	0	0,00	100,00	100,00	0,00	0,02	0,03	-0,01										
	ИЗ НИХ Ч.4 СТ.150 УК РФ	1	2	-50,00	1	1	0,00	0	0	0,00	0	0	0,00	0	0	0,00	0	0	0,00	100,00	100,00	0,00	0,01	0,01	0,00										
	НЕИСПОЛНЕНИЕ ОБЯЗАННОСТИ ПО ВОСПИТАНИЮ НЕСОВЕРШЕННОЛЕТНЕГО СТ.156 УК РФ	5	3	66,67	2	4	-50,00	0	0	0,00	0	0	0,00	2	0	0,00	2	0	100,00	50,00	100,00	-50,00	0,03	0,02	0,02										
	ЗЛОУПОТРЕБЛЕНИЕОТ ПЛАТЫ СРЕДСТВ НА СОДЕРЖАНИЕ ДЕТЕЙ ИЛИ НЕТРУДОСПОСОБНЫХ РОДИТЕЛЕЙ СТ.157 УК РФ	299	791	-62,20	304	803	-62,14	0	0	0,00	0	20	-100,00	0	6	-100,00	0	26	-100,00	100,00	96,86	3,14	1,99	4,26	-2,28										
	ХИЩЕНИЕ ЧУЖДОГО ИМУЩЕСТВА СТ.158 УК	5305	7735	-31,42	2424	2550	-4,94	3120	4898	-36,30	30	30	0,00	7	9	-22,22	3157	4937	-36,05	43,43	34,06	9,37	35,22	41,68	-6,46										
	МОШЕННИЧЕСТВО СТ.159 - 159,6 УК	2497	2769	-9,82	351	384	-8,59	2012	2150	-6,42	11	8	37,50	6	13	-53,85	2029	2171	-6,54	14,75	15,03	-0,28	16,58	14,92	1,66										
	ИЗ МОШЕННИЧЕСТВА СТ.159 УК	2218	2555	-13,19	150	252	-40,48	1972	2049	-3,76	9	6	50,00	5	11	-54,55	1986	2066	-3,87	7,02	10,87	-3,85	14,73	13,77	0,96										
	ПРИСОБЛЮЩЕНИЕ И РАСТРАТЫ СТ.160 УК	91	96	-5,21	76	69	10,14	19	20	-5,00	1	1	0,00	0	3	-100,00	20	24	-16,67	79,17	74,19	4,97	0,60	0,52	0,09										
	ГРАБЕЖА СТ.161 УК	299	319	-6,27	246	215	14,42	58	92	-36,96	3	1	200,00	1	0	0,00	62	93	-33,33	79,87	69,81	10,06	1,99	1,72	0,27										
	РАЗБОИ СТ.162 УК	32	40	-20,00	43	36	19,44	3	4	-25,00	0	0	0,00	0	0	0,00	3	4	-25,00	93,48	90,00	3,48	0,21	0,22	0,00										
	ВЫМОГАТЕЛЬСТВО СТ.163 УК	42	38	10,53	20	10	100,00	25	19	31,58	0	0	0,00	1	0	0,00	26	19	36,84	43,48	34,48	9,00	0,28	0,20	0,07										
	УМЫШЛЕННОЕ УНИЧТОЖЕНИЕ ИЛИ ПОВРЕЖДЕНИЕ ИМУЩЕСТВА СОВЕРШЕННЫМИ ЗЛУХИГАНСКИХ ПОБУЖДЕНИЙ ПУТЕМ ПОДЖОГА, ВЗРЫВА ИЛИ ИНЫМ ОБЩЕОПАСНЫМ СПОСОБОМ ЛИБО ПОВЛЕКШЕЕ ПО НЕОСТОРОЖНОСТИ СМЕРТЬ ЧЕЛОВЕКА ИЛИ ИНЫЕ ТЯЖКИЕ ПОСЛЕДСТВИЯ Ч.2 СТ.167 УК	74	80	-7,50	16	9	77,78	64	65	-1,54	0	0	0,00	0	0	0,00	64	65	-1,54	20,00	12,16	7,84	0,49	0,43	0,06										
	ИЗГОТОВЛЕНИЕ ИЛИ СЫБ ПОДДЕЛЬНЫХ ДЕНЕГ ИЛИ ЦЕННЫХ БУМАГ СТ. 186 УК РФ	106	91	16,48	1	1	0,00	107	78	37,18	0	0	0,00	0	0	0,00	107	78	37,18	0,93	1,27	-0,34	0,70	0,49	0,21										
	БАНДИТИЗМ СТ.209 УК	0	0	0,00	0	0	0,00	0	0	0,00	0	0	0,00	0	0	0,00	0	0	0,00	0,00	0,00	0,00	0,00	0,00	0,00										
	ОРГАНИЗАЦИЯ ПРЕСТУПНОГО СООБЩЕСТВА(ПРЕСТУПНОЙ ОРГАНИЗАЦИИ) ИЛИ УЧАСТИЕ В НЕЙ СТ.210 УК	1	0	0,00	2	0	0,00	0	0	0,00	0	0	0,00	0	0	0,00	0	0	0,00	100,00	0,00	100,00	0,01	0,00	0,01										
	ХУЛИГАНСТВО СТ.213 УК	14	13	7,69	8	4	100,00	7	8	-12,50	0	0	0,00	0	0	0,00	7	8	-12,50	53,33	33,33	20,00	0,09	0,07	0,02										
	НЕЗАКОННОЕ ПРИОБРЕТЕНИЕ ПЕРЕДАЧА, СЫБ, ХРАНЕНИЕ, ПЕРЕВОЗКА ИЛИ НОШЕНИЕ ОРУЖИЯ ЕГО ОСНОВНЫХ ЧАСТЕЙ, БОЕПРИСПОСОБНЫХ ВЗРЫВАЧИ ИЛИ ИНЫМ ОБЩЕОПАСНЫМ СПОСОБОМ ЛИБО ПОВЛЕКШЕЕ ПО НЕОСТОРОЖНОСТИ СМЕРТЬ ЧЕЛОВЕКА ИЛИ ИНЫЕ ТЯЖКИЕ ПОСЛЕДСТВИЯ Ч.2 СТ.217 УК	98	114	-14,04	59	76	-22,37	39	40	-2,50	0	1	-100,00	1	1	0,00	40	42	-4,76	59,60	64,41	-4,81	0,65	0,61	0,04										
НЕЗАКОННОЕ ПРИОБРЕТЕНИЕ ПЕРЕДАЧА, СЫБ, ХРАНЕНИЕ, ПЕРЕВОЗКА ИЛИ НОШЕНИЕ В ВУ, СТ.222.1 УК РФ	20	22	-9,09	15	13	15,38	2	4	-50,00	0	0	0,00	0	1	-100,00	2	5	-60,00	88,24	72,22	16,01	0,13	0,12	0,01											
НЕЗАКОННОЕ ИЗГОТОВЛЕНИЕ ОРУЖИЯ, СТ.223 УК РФ	38	20	90,00	3	9	-66,67	33	11	200,00	0	0	0,00	0	0	0,00	33	11	200,00	8,33	45,00	-36,67	0,25	0,11	0,14											
НЕЗАКОННОЕ ПРИОБРЕТЕНИЕ, ХРАНЕНИЕ, ПЕРЕВОЗКА, ИЗГОТОВЛЕНИЕ ПЕРЕРАБОТКА НАРКОТИЧЕСКИХ СРЕДСТВ, ПСИХОТРОПНЫХ ВЕЩЕСТВ ИЛИ ИХ АНАЛОГОВ А ТАКЖЕ НЕЗАКОННОЕ ПРИОБРЕТЕНИЕ, ХРАНЕНИЕ, ПЕРЕВОЗКА НАРКОТИЧЕСКИХ СРЕДСТВ ИЛИ ПСИХОТРОПНЫХ ВЕЩЕСТВ ЛИБО ИХ ЧАСТЕЙ СОДЕРЖАЩИХ НАРКОТИЧЕСКИЕ СРЕДСТВА ИЛИ ПСИХОТРОПНЫЕ ВЕЩЕСТВА СТ. 228 УК РФ	510	639	-20,19	448	538	-16,73	46	46	0,00	3	14	-78,57	9	0	0,00	58	60	-3,33	88,54	89,97	-1,43	3,39	3,44	-0,06											
НЕЗАКОННОЕ ПРОИЗВОДСТВО СЫБ ИЛИ ПЕРЕСЫЛКА НАРКОТИЧЕСКИХ СРЕДСТВ, ПСИХОТРОПНЫХ ВЕЩЕСТВ ИЛИ ИХ АНАЛОГОВ А ТАКЖЕ НЕЗАКОННОЕ СЫБ ИЛИ ПЕРЕСЫЛКА НАРКОТИЧЕСКИХ СРЕДСТВ ИЛИ ПСИХОТРОПНЫХ ВЕЩЕСТВ ЛИБО ИХ ЧАСТЕЙ СОДЕРЖАЩИХ НАРКОТИЧЕСКИЕ СРЕДСТВА ИЛИ ПСИХОТРОПНЫЕ ВЕЩЕСТВА СТ. 228.1 УК РФ	1127	1203	-6,32	404	424	-4,72	775	753	2,92	16	30	-46,67	18	5	260,00	809	788	2,66	33,31	34,98	-1,68	7,48	6,48	1,00											
НАРУШЕНИЕ ПРАВИЛ ДОРОЖНОГО ДВИЖЕНИЯ И ЭКСПЛУАТАЦИИ ТРАНСПОРТНЫХ СРЕДСТВ СТ. 264 УК	83	148	-43,92	82	136	-39,71	13	13	0,00	1	2	-50,00	1	1	0,00	15	16	-6,25	84,54	89,47	-4,94	0,55	0,80	-0,25											
ИЗ НИХ ПОВЛЕКШЕЕ ПО НЕОСТОРОЖНОСТИ СМЕРТЬ ЧЕЛОВЕКА ИЛИ СМЕРТЬ ДВУХ И БОЛЕЕ ЛИЦ ЛИБО СОВЕРШЕНИЕ ПОДЖОГА НАХОДЯЩИХСЯ В СОСТОЯНИИ ПОПАДАНИЯ ЛИБО ПОВЛЕКШЕЕ ПО НЕОСТОРОЖНОСТИ СМЕРТЬ ЧЕЛОВЕКА ИЛИ СМЕРТЬ ДВУХ И БОЛЕЕ ЛИЦ Ч.4,3-6 СТ. 264 УК	19	35	-45,71	18	34	-47,06	4	3	33,33	0	0	0,00	0	1	-100,00	4	4	0,00	81,82	89,47	-7,66	0,13	0,19	-0,06											
НАРУШЕНИЕ ПДД ЛИЦОМ, ПОДВЕРГНУТЫМ АДМИНИСТРАТИВНОМУ НАКАЗАНИЮ СТ.264.1 УК РФ	496	236	110,17	535	120	345,83	1	1	0,00	14	0	0,00	2	5	-60,00	17	6	183,33	96,92	95,24	1,68	3,29	1,27	2,02											
В СФЕРЕ КОМПЬЮТЕРНОЙ ИНФОРМАЦИИ ГЛ.28 УК	17	32	-46,88	5	16	-68,75	15	13	15,38	0	0	0,00	1	0	0,00	16	13	23,08	23,81	55,17	-31,36	0,11	0,17	-0,06											
ПРОТИВ ГОСУДАРСТВЕННОЙ ВЛАСТИ, ИНТЕРЕСОВ ГОСУДАРСТВЕННОЙ СЛУЖБЫ И СЛУЖБ В ОРГАНАХ МЕСТНОГО САМОУПРАВЛЕНИЯ ГЛАВА 30 УК РФ	59	82	-28,05	57	69	-17,39	1	1	0,00	0	0	0,00	0	2	-100,00	1	3	-66,67	98,28	95,83	2,44	0,39	0,44	-0,05											
В ТОМ ЧИСЛЕ	ЗЛОУПОТРЕБЛЕНИЕ ДОЛЖНОСТНЫМИ ПОМОЩНИКАМИ СТ. 285 УК РФ	8	2	300,00	6	0	0,00	0	0	0,00	0	0	0,00	0	0	0,00	0	0	0,00	100,00	0,00	100,00	0,05	0,01	0,04										
	НЕЦЕЛЕСОБРАЗНОЕ ИСПОЛНЕНИЕ ОБЯЗАННОСТЕЙ СРЕДСТВ ГОСУДАРСТВЕННЫХ ВНЕБЮДЖЕТНЫХ ФОНДОВ СТ. 285.1, 285.2 УК РФ	0	0	0,00	0	0	0,00	0	0	0,00	0	0	0,00	0	0	0,00	0	0	0,00	0,00	0,00	0,00	0,00	0,00	0,00										
	ПРЕВЫШЕНИЕ ДОЛЖНОСТНЫХ ПОМОЩНИКОВ СТ. 286 УК РФ	6	4	50,00	5	2	150,00	0	1	-100,00	0	0	0,00	0	0	0,00	0	1	-100,00	100,00	66,67	33,33	0,04	0,02	0,02										
	ПОЛУЧЕНИЕ ВЗЯТКИ СТ. 290 УК РФ	2	21	-90,48	7	14	-50,00	0	0	0,00	0	0	0,00	0	0	0,00	0	0	0,00	100,00	100,00	0,00	0,01	0,11	-0,10										

ХАРАКТЕРИСТИКА ЛИЦ, СОВЕРШИВШИХ ПРЕСТУПЛЕНИЯ

			ВСЕГО		ДИНА- МИКА +/-	В ТОМ ЧИСЛЕ							
						ЖЕНЩИН		ДИНА- МИКА +/-	НЕСОВЕРШЕН- НОЛЕТНИХ		ДИНА- МИКА +/-		
			ТГ	ПГ					ТГ	ПГ			
ВЫЯВЛЕНО ЛИЦ, СОВЕРШИВШИХ ПРЕСТУПЛЕНИЯ			6832	6998	-2,37	1272	1459	-12,82	382	412	-7,28		
В Т О М Ч И С Л Е	УЧАЩИХСЯ		375	415	-9,64	47	54	-12,96	285	321	-11,21		
	СТУДЕНТОВ		17	25	-32,00	2	8	-75,00	6	1	500,00		
	НЕ ИМЕЮЩИХ ПОСТОЯННОГО ИСТОЧНИКА ДОХОДА		4237	4527	-6,41	812	965	-15,85	45	65	-30,77		
	БЕЗРАБОТНЫХ		75	197	-61,93	9	40	-77,50	0	0	0,00		
	В СОСТАВЕ	ГРУППЫ ЛИЦ		62	72	-13,89	3	5	-40,00	5	5	0,00	
		ГРУППЫ ЛИЦ ПО ПРЕДВАРИТЕЛЬНОМУ СГОВОРУ		595	640	-7,03	79	90	-12,22	147	159	-7,55	
		ОРГАНИЗОВАННОЙ ГРУППОЙ ИЛИ ПРЕСТУПНЫМ СООБЩЕСТВОМ (ПРЕСТУПНОЙ ОРГАНИЗАЦИЕЙ)		24	51	-52,94	0	6	-100,00	0	0	0,00	
	В СОСТОЯНИИ ОПЬЯНЕНИЯ		АЛКОГОЛЬНОГО		2607	2066	26,19	332	341	-2,64	29	32	-9,38
			НАРКОТИЧЕСКОГО		38	38	0,00	9	9	0,00	0	3	-100,00
	РАНЕЕ СОВЕРШАВШИХ ПРЕСТУПЛЕНИЯ			4163	4027	3,38	582	664	-12,35	131	142	-7,75	
	ИЗ НИХ	РАНЕЕ СУДИМЫХ ЗА ПРЕСТУПЛЕНИЯ		1921	1989	-3,42	256	324	-20,99	27	16	68,75	
		ПРИЗНАННЫЕ	РЕЦИДИВОМ	993	931	6,66	95	110	-13,64	0	0	0,00	
			ОПАСНЫМ РЕЦИДИВОМ	187	174	7,47	20	19	5,26	0	0	0,00	
			ОСОБО ОПАСНЫМ РЕЦИДИВОМ	106	94	12,77	4	6	-33,33	0	0	0,00	
НАХОДИВШИХСЯ ПОД СЛЕДСТВИЕМ С МЕРОЙ ПРЕСЕЧЕНИЯ, НЕ СВЯЗАННОЙ С АРЕСТОМ		73	35	108,57	9	8	12,50	4	4	0,00			
В ТЕЧЕНИИ 1 ГОДА ПОСЛЕ ОСВОБОЖДЕНИЯ		471	499	-5,61	46	64	-28,13	2	1	100,00			
ПОСЛЕ УСЛОВНО-ДОСРОЧНОГО ОСВОБОЖДЕНИЯ		44	66	-33,33	5	8	-37,50	1	0	0,00			
ПОСЛЕ УСЛОВНОГО ОСУЖДЕНИЯ		171	200	-14,50	27	44	-38,64	8	4	100,00			

ПРЕСТУПЛЕНИЯ, СОВЕРШЕННЫЕ В ОБЩЕСТВЕННЫХ МЕСТАХ, НА ДОРОГАХ И ТРАССАХ ВНЕ НАСЕЛЕННЫХ ПУНКТОВ

		ИЗ ЧИСЛА ПРЕСТУПЛЕНИЙ, ЗАРЕГИСТРИРОВАННЫХ В ОТЧЕТНОМ ПЕРИОДЕ, СОВЕРШЕНО:											ПРЕДВАРИТЕЛЬНО РАССЛЕДОВАНО ПРЕСТУПЛЕНИЙ В ОТЧЕТНОМ ПЕРИОДЕ (ИЗ ЧИСЛА НАХОДЯЩИХСЯ В ПРОИЗВОДСТВЕ), СОВЕРШЕННЫХ:											
		В ОБЩЕСТ- ВЕННЫХ МЕСТАХ		ДИНА- МИКА +/-	УДЕЛЬНЫЙ ВЕС ОТ КОЛИЧЕСТВА ПРЕСТУПЛЕНИЙ ДАННОГО ВИДА, %	В ТОМ ЧИСЛЕ				НА ДОРОГАХ, ТРАССАХ ВНЕ НАСЕЛЕННЫХ ПУНКТОВ		ДИНА- МИКА +/-	УДЕЛЬНЫЙ ВЕС ОТ КОЛИЧЕСТВА ПРЕСТУПЛЕНИЙ ДАННОГО ВИДА, %	В ОБЩЕСТ- ВЕННЫХ МЕСТАХ		ДИНА- МИКА +/-	В ТОМ ЧИСЛЕ			НА ДОРОГАХ, ТРАССАХ ВНЕ НАСЕЛЕННЫХ ПУНКТОВ		ДИНА- МИКА +/-		
						НА УЛИЦАХ, ПЛОЩАДЯХ, В ПАРКАХ, СКВЕРАХ		ДИНА- МИКА +/-	УДЕЛЬНЫЙ ВЕС ОТ КОЛИЧЕСТВА ПРЕСТУПЛЕНИЙ ДАННОГО ВИДА, %								НА УЛИЦАХ, ПЛОЩАДЯХ, В ПАРКАХ, СКВЕРАХ		ДИНА- МИКА +/-					
						ТГ	ПГ										ТГ	ПГ						
ВСЕГО		5392	6976	-22,71	35,80	2794	3354	-16,70	18,55	176	182	-3,30	1,17	3412	3243	5,21	1701	1447	17,55	135	118	14,41		
В Т О М Ч И С Л Е	ТЯЖКИХ И ОСОБО ТЯЖКИХ		557	724	-23,07	21,00	370	414	-10,63	13,95	15	20	-25,00	0,57	455	455	0,00	296	246	20,33	11	15	-26,67	
	НЕБОЛЬШОЙ И СРЕДНЕЙ ТЯЖЕСТИ		4835	6252	-22,66	38,96	2424	2940	-17,55	19,53	161	162	-0,62	1,30	2957	2788	6,06	1405	1201	16,99	124	103	20,39	
	УБИЙСТВО И ПОКУШЕНИЕ НА УБИЙСТВО Ч. 3 СТ. 30, СТ. СТ. 105,106,107 УК РФ		6	7	-14,29	11,54	2	5	-60,00	3,85	0	0	0,00	0,00	2	9	-77,78	1	6	-83,33	1	0	0,00	
	УМЫШЛЕННОЕ ПРИЧИНЕНИЕ ТЯЖКОГО ВРЕДА ЗДОРОВЬЮ СТ. 111 УК РФ		41	52	-21,15	21,81	29	36	-19,44	15,43	0	0	0,00	0,00	43	38	13,16	27	26	3,85	0	0	0,00	
	ИЗ НИХ	ПОВЛЕКШЕЕ ПО НЕОСТОРОЖНОСТИ СМЕРТЬ ПОТЕРПЕВШЕГО Ч. 4 СТ. 111 УК РФ	3	2	50,00	8,11	3	2	50,00	8,11	0	0	0,00	0,00	1	4	-75,00	1	3	-66,67	0	0	0,00	
	ИЗНАСИЛОВАНИЕ И ПОКУШЕНИЕ НА ИЗНАСИЛОВАНИЕ Ч.3 СТ. 30, СТ. 131 УК РФ		0	2	-100,00	0,00	0	2	-100,00	0,00	0	0	0,00	0,00	0	0	0,00	0	0	0,00	0	0	0,00	
	ХИЩЕНИЕ ЧУЖОГО ИМУЩЕСТВА, СОВЕРШЕННОЕ В ВИДЕ:	КРАЖИ СТ. 158 УК РФ		2555	3642	-29,85	48,16	977	1358	-28,06	18,42	34	33	3,03	0,64	1384	1432	-3,35	377	433	-12,93	3	8	-62,50
		ИЗ НИХ	ТРАНСПОРТНЫХ СРЕДСТВ*	70	88	-20,45	2,74	68	84	-19,05	6,96	5	1	400,00	14,71	28	51	-45,10	27	51	-47,06	0	0	0,00
		ГРАБЕЖА СТ. 161 УК РФ		235	246	-4,47	78,60	125	121	3,31	41,81	1	0	0,00	0,33	189	158	19,62	87	66	31,82	1	0	0,00
		РАЗБОЯ СТ. 162 УК РФ		22	27	-18,52	68,75	5	4	25,00	15,63	0	0	0,00	0,00	27	26	3,85	9	5	80,00	0	0	0,00
	ВЫМОГАТЕЛЬСТВО СТ. 163 УК РФ		5	17	-70,59	11,90	3	12	-75,00	7,14	1	3	-66,67	2,38	14	3	366,67	10	0	0,00	2	0	0,00	
	ХУЛИГАНСТВО СТ. 213 УК РФ		14	12	16,67	100,00	9	9	0,00	64,29	0	0	0,00	0,00	8	4	100,00	4	3	33,33	0	0	0,00	
	НЕЗАКОННЫЕ ПРИОБРЕТЕНИЕ, ПЕРЕДАЧА, СБЫТ, ХРАНЕНИЕ, ПЕРЕВОЗКА ИЛИ НОШЕНИЕ ОРУЖИЯ, ЕГО ОСНОВНЫХ ЧАСТЕЙ, БОЕПРИПАСОВ, ВЗРЫВЧАТЫХ ВЕЩЕСТВ И ВЗРЫВНЫХ УСТРОЙСТВ СТ. 222 УК РФ		13	9	44,44	13,27	11	8	37,50	11,22	0	0	0,00	0,00	7	4	75,00	5	3	66,67	0	0	0,00	
	СВЯЗАННЫЕ С НЕЗАКОННЫМ ОБОРОТОМ НАРКОТИЧЕСКИХ СРЕДСТВ, ПСИХОТРОПНЫХ ВЕЩЕСТВ ИЛИ ИХ АНАЛОГОВ, СИЛЬНОДЕЙСТВУЮЩИХ ВЕЩЕСТВ		384	526	-27,00	23,22	257	320	-19,69	15,54	5	10	-50,00	0,30	310	371	-16,44	203	208	-2,40	2	4	-50,00	

* Удельный вес от числа зарегистрированных краж, совершенных в общественных местах, в том числе на улицах, площадях, парках, скверах, на дорогах, трассах, вне населенных пунктов

СОЦИАЛЬНО-КРИМИНОЛОГИЧЕСКАЯ ХАРАКТЕРИСТИКА ПРЕСТУПНОСТИ

КОЛИЧЕСТВО ПРЕДВАРИТЕЛЬНО РАССЛЕДОВАННЫХ ПРЕСТУПЛЕНИЙ В ОТЧЕТНОМ ПЕРИОДЕ (ИЗ ЧИСЛА НАХОДИВШИХСЯ В ПРОИЗВОДСТВЕ ИЛИ ЗАРЕГИСТРИРОВАННЫХ В ОТЧЕТНОМ ПЕРИОДЕ) СОВЕРШЕННЫХ		ВСЕГО		ДИНА- МИКА +/-, %	Удельный вес от расследованных прест %		ДИНА- МИКА +/-, %	В ТОМ ЧИСЛЕ ТЯЖКИЕ И ОСОБО ТЯЖКИЕ			
								ВСЕГО		ДИНА- МИКА +/-, %	Уд. вес от гр.1, %
		тг	пг		тг	пг		тг	пг		
НЕСОВЕРШЕННОЛЕТНИМИ ИЛИ ПРИ ИХ СОУЧАСТИИ		495	466	6,22	6,50	5,81	0,68	80	55	45,45	16,16
РАНЕЕ СОВЕРШАВШИМИ ПРЕСТУПЛЕНИЯ		4869	4694	3,73	63,93	58,57	5,36	995	910	9,34	20,44
В ТОМ ЧИСЛЕ	РАНЕЕ СУДИМЫМИ	2360	2460	-4,07	30,99	30,70	0,29	611	587	4,09	25,89
В ГРУППЕ (ВСЕГО)		369	472	-21,82	4,85	5,89	-1,04	128	157	-18,47	34,69
В ТОМ ЧИСЛЕ	ГРУППОЙ ЛИЦ	30	36	-16,67	0,39	0,45	-0,06	7	8	-12,50	23,33
	ГРУППОЙ ЛИЦ ПО ПРЕДВАРИ- ТЕЛЬНОМУ СГОВОРУ	319	406	-21,43	4,19	5,07	-0,88	101	119	-15,13	31,66
	ОРГАНИЗОВАННОЙ ГРУППОЙ	18	30	-40,00	0,24	0,37	-0,14	18	30	-40,00	100,00
	ПРЕСТУПНЫМ СООБЩЕСТВОМ (ПРЕСТУПНОЙ ОРГАНИЗАЦИЕЙ)	2	0	0,00	0,03	0,00	0,03	2	0	100,00	100,00
	организованной группой или преступным сообществом	20	30	-33,33	0,26	0,37	-0,11	20	30	-33,33	100,00
В СОСТОЯНИИ ОПЬЯНЕНИЯ	АЛКОГОЛЬНОГО	2804	2263	23,91	36,82	28,24	8,58	359	281	27,76	12,80
	НАРКОТИЧЕСКОГО	46	43	6,98	0,60	0,54	0,07	33	32	3,13	71,74
	ТОКСИЧЕСКОГО	1	2	-50,00	0,01	0,02	-0,01	0	1	-100,00	0,00

ПРЕСТУПЛЕНИЯ, СВЯЗАННЫЕ С ИНОСТРАННЫМИ ГРАЖДАНАМИ И ЛИЦАМИ БЕЗ ГРАЖДАНСТВА

КОЛИЧЕСТВО ПРЕСТУПЛЕНИЙ, О КОТОРЫХ МАТЕРИАЛЫ И УГОЛОВНЫЕ ДЕЛА НАПРАВЛЕННЫ В СУД ЛИБО РАЗРЕШЕНЫ В ОТЧЕТНОМ ПЕРИОДЕ, СОВЕРШЕНЫ		ВСЕГО		ДИНА- МИКА +/-, %	Удельный вес, %	
		тг	пг			
ИНОСТРАННЫМИ ГРАЖДДАНАМИ И ЛИЦАМИ БЕЗ ГРАЖДАНСТВА		121	175	-30,86	1,59	*
В ТОМ ЧИСЛЕ	ГРАЖДДАНАМИ ГОСУДАРСТВ - УЧАСТНИКОВ СНГ	103	154	-33,12	1,35	*
	ГРАЖДДАНАМИ ГОСУДАРСТВ БАЛТИИ	0	0	0	0,00	*
ГРАЖДДАНАМИ РОССИИ, ПРОЖИВАЮЩИМИ НА ТЕРРИТОРИИ ГОСУДАРСТВ-УЧАСТНИКОВ СНГ И ГОСУДАРСТВ БАЛТИИ		1	1	0	0,01	*
ЗАРЕГИСТРИРОВАНО В ОТЧЕТНОМ ПЕРИОДЕ ПРЕСТУПЛЕНИЙ В ОТНОШЕНИИ ИНОСТРАННЫХ ГРАЖДАН И ЛИЦ БЕЗ ГРАЖДАНСТВА		89	105	-15,24	0,59	**
В ТОМ ЧИСЛЕ	УГОЛОВНЫЕ ДЕЛА И МАТЕРИАЛЫ О КОТОРЫХ ЗАКОНЧЕНЫ РАССЛЕДОВАНИЕМ ЛИБО РАЗРЕШЕНЫ	30	34	-11,76	0,20	**

* От числа расследованных преступлений

** От числа зарегистрированных преступлений

СОСТОЯНИЕ И ДИНАМИКА ПРЕСТУПНОСТИ В МУРМАНСКОЙ ОБЛАСТИ

		ВСЕГО ЗАРЕГИСТРИ- РОВАНО ПРЕСТУПЛЕНИЙ	ДИНАМИКА +/-	ИЗ ЧИСЛА ПРЕСТУПЛЕНИЙ, ДЕЛА И МАТЕРИАЛЫ КОТОРЫХ НАХОДИЛИСЬ В ПРОИЗВОДСТВЕ				КОЭФФИЦИЕНТ ПРЕСТУПНОСТИ НА 1 ТЫС. ЧЕЛ.	
				ВСЕГО ПРЕДВАРИ- ТЕЛЬНО РАССЛЕ- ДОВАНО	ДИНАМИКА +/-	ВСЕГО ПРИОСТА- НОВЛЕНО ПО П.1-3 Ч.1 СТ.208 УПК РФ	ДИНАМИКА +/-		РАСКРЫВАЕМОСТЬ , %
ВСЕГО		15061	-18,83	7616	-4,97	7656	-21,86	49,87	19,76
В ТОМ ЧИСЛЕ	ОКТЯБРЬСКИЙ ОКРУГ г. МУРМАНСКА	2400	-31,93	1050	-7,89	1405	-35,87	42,77	26,61
	ЛЕНИНСКИЙ ОКРУГ г. МУРМАНСКА	2052	-18,76	975	-9,13	1134	-14,61	46,23	21,50
	ПЕРВОМАЙСКИЙ ОКРУГ г. МУРМАНСКА	2240	-21,54	1018	-10,54	1239	-21,73	45,10	19,32
	КОЛЬСКИЙ РАЙОН	1049	-4,98	611	-4,23	430	-3,37	58,69	25,21
	г. МОНЧЕГОРСК	1011	-25,39	577	1,58	511	-26,26	53,03	21,88
	г. АПАТИТЫ	1185	-15,66	640	-1,23	594	-16,81	51,86	20,89
	г. КИРОВСК	604	-6,93	265	-1,12	338	-5,06	43,95	20,70
	г. ПОЛЯРНЫЕ ЗОРИ	273	-10,78	146	-8,18	95	-41,36	60,58	15,91
	КОВДОРСКИЙ РАЙОН	340	-8,60	210	20,00	128	-26,86	62,13	17,74
	г. ОЛЕНЕГОРСК	611	-9,48	332	18,15	269	-32,24	55,24	20,57
	ЛОВОЗЕРСКИЙ РАЙОН	195	-13,33	93	-13,89	109	7,92	46,04	17,84
	г. КАНДАЛАКША	774	-10,42	386	-12,47	352	-19,45	52,30	17,12
	ТЕРСКИЙ РАЙОН	88	-16,19	43	-31,75	41	-8,89	51,19	16,24
	ПЕЧЕНГСКИЙ РАЙОН	619	-18,66	391	0,26	268	-22,09	59,33	16,66
	Г. СЕВЕРОМОРСК	915	-11,42	489	-11,89	415	-10,75	54,09	15,31
	Г. ОСТРОВНОЙ	12	20,00	10	42,86	2	0,00	83,33	5,98
	АЛЕКСАНДРОВСК	518	-12,05	264	1,54	251	-11,93	51,26	11,73
	ЗАОЗЕРСК	113	-24,16	86	-2,27	39	-27,78	68,80	11,45
	ВИДЯЕВО	62	31,91	30	114,29	36	71,43	45,45	9,84

СОСТОЯНИЕ И ДИНАМИКА ТЯЖКИХ И ОСОБО ТЯЖКИХ ПРЕСТУПЛЕНИЙ В МУРМАНСКОЙ ОБЛАСТИ

		ВСЕГО ЗАРЕГИСТРИ- РОВАНО ПРЕСТУПЛЕНИЙ	ДИНАМИКА +/-	УДЕЛЬНЫЙ ВЕС ОТ ОБЩЕГО ЧИСЛА ЗАРЕГИСТРИ- РОВАННЫХ, %	ИЗ ЧИСЛА ПРЕСТУПЛЕНИЙ, ДЕЛА И МАТЕРИАЛЫ КОТОРЫХ НАХОДИЛИСЬ В ПРОИЗВОДСТВЕ					
					ВСЕГО ПРЕДВАРИ- ТЕЛЬНО РАССЛЕ- ДОВАНО	ДИНАМИКА +/-	РАСКРЫВАЕМОСТЬ, %	ВСЕГО ПРИОСТА- НОВЛЕНО ПО П.1-3 Ч.1 СТ.208 УПК РФ	ДИНАМИКА +/-	УДЕЛЬНЫЙ ВЕС ОТ ОБЩЕГО ЧИСЛА ПРИОСТАНОВЛЕН- НЫХ ПО П.1-3 Ч.1 СТ.208 УПК РФ, %
ВСЕГО		2652	-6,65	17,61	1395	1,53	51,48	1315	0,54	17,18
В ТОМ ЧИСЛЕ	ОКТЯБРЬСКИЙ ОКРУГ г. МУРМАНСКА	525	-7,89	21,88	234	23,16	46,43	270	-10,60	19,22
	ЛЕНИНСКИЙ ОКРУГ г. МУРМАНСКА	418	-17,55	20,37	239	6,22	51,40	226	0,89	19,93
	ПЕРВОМАЙСКИЙ ОКРУГ г. МУРМАНСКА	427	0,95	19,06	221	10,50	49,55	225	10,29	18,16
	КОЛЬСКИЙ РАЙОН	138	-13,75	13,16	79	-15,96	59,85	53	-14,52	12,33
	г. МОНЧЕГОРСК	189	2,16	18,69	99	6,45	49,25	102	34,21	19,96
	г. АПАТИТЫ	276	-7,07	23,29	140	-23,08	50,91	135	0,75	22,73
	г. КИРОВСК	72	24,14	11,92	39	30,00	49,37	40	110,53	11,83
	г. ПОЛЯРНЫЕ ЗОРИ	45	15,38	16,48	22	0,00	57,89	16	-20,00	16,84
	КОВДОРСКИЙ РАЙОН	61	32,61	17,94	44	37,50	67,69	21	61,54	16,41
	г. ОЛЕНЕГОРСК	76	-10,59	12,44	53	23,26	60,23	35	25,00	13,01
	ЛОВОЗЕРСКИЙ РАЙОН	28	-42,86	14,36	16	-36,00	50,00	16	-33,33	14,68
	г. КАНДАЛАКША	118	0,00	15,25	58	-7,94	51,33	55	0,00	15,63
	ТЕРСКИЙ РАЙОН	8	33,33	9,09	8	300,00	88,89	1	-83,33	2,44
	ПЕЧЕНГСКИЙ РАЙОН	85	-16,67	13,73	44	-35,29	52,38	40	2,56	14,93
	г. СЕВЕРОМОРСК	106	-22,06	11,58	53	-26,39	51,46	50	-39,02	12,05
	г. ОСТРОВНОЙ	1	-66,67	8,33	1	-66,67	100,00	0	-100,00	0,00
	АЛЕКСАНДРОВСК	66	37,50	12,74	37	42,31	58,73	26	100,00	10,36
	ЗАОЗЕРСК	11	83,33	9,73	8	166,67	72,73	3	-25,00	7,69
	ВИДЯЕВО	2	-33,33	3,23	0	-100,00	0,00	1	-50,00	2,78

СВЕДЕНИЯ О ЗАРЕГИСТРИРОВАННЫХ ПРЕСТУПЛЕНИЯХ В МУРМАНСКОЙ ОБЛАСТИ

			КОЛИЧЕСТВО ПРЕСТУПЛЕНИЙ ЗАРЕГИСТРИРОВАННЫХ ОТЧЕТНОМ ПЕРИОДЕ		ДИНАМИКА +/-	РАСКРЫВАЕМОСТЬ, %		ДИНАМИКА +/-
			ТГ	ПГ		ТГ	ПГ	
ВСЕГО			15061	18556	-18,83	49,87	44,99	4,88
В Т О М Ч И С Л Е	ОСОБО ТЯЖКИХ		1079	1145	-5,76	42,44	42,46	-0,02
	ТЯЖКИХ		1573	1696	-7,25	58,02	57,59	0,43
	ЭКОНОМИЧЕСКОЙ НАПРАВЛЕННОСТИ		507	501	1,2	55,10	59,24	-4,14
	КОРРУПЦИОННОЙ НАПРАВЛЕННОСТИ		100	118	-15,25	96,63	94,74	1,89
	СОВЕРШЕННЫХ В СФЕРЕ ЖКХ		23	19	21,05	84,21	75,00	9,21
	СВЯЗАННЫХ С ОБОРОНО-ПРОМЫШЛЕННЫМ КОМПЛЕКСОМ		11	11	0	87,50	100,00	-12,50
	СВЯЗАННЫХ С НЕЗАКОННЫМ ОБОРОТОМ	НАРКОТИЧЕСКИХ СРЕДСТВ, ПСИХОТРОПНЫХ И СИЛЬНОДЕЙСТВУЮЩИХ ВЕЩЕСТВ	1654	1862	-11,17	49,71	53,33	-3,62
		ОРУЖИЯ	163	166	-1,81	49,38	62,20	-12,82
	УБИЙСТВО И ПОКУШЕНИЕ НА УБИЙСТВО СТ.СТ. 30, 105,106,107 УК РФ		52	39	33,33	92,68	90,91	1,77
	УМЫШЛЕННОЕ ПРИЧИНЕНИЕ ТЯЖКОГО ВРЕДА ЗДОРОВЬЮ СТ.111 УК РФ		188	195	-3,59	94,33	83,33	11
	ИЗ НИХ	ПОВЛЕКШЕЕ ПО НЕОСТОРОЖНОСТИ СМЕРТЬ ПОТЕРПЕВШЕГО Ч.4 СТ.111 УК РФ	37	41	-9,76	96,55	86,05	10,5
	УМЫШЛЕННОЕ ПРИЧИНЕНИЕ СРЕДНЕЙ ТЯЖЕСТИ ВРЕДА ЗДОРОВЬЮ, СТ.112 УК РФ		304	258	17,83	57,19	53,17	4,02
	УМЫШЛЕННОЕ ПРИЧИНЕНИЕ ЛЕГКОГО ВРЕДА ЗДОРОВЬЮ, СТ.115 УК РФ		367	243	51,03	75,07	72,38	2,69
	ПОБОИ, СТ.116 УК РФ		685	754	-9,15	73,96	66,19	7,77
	УГРОЗА УБИЙСТВОМ, СТ.119 УК РФ		319	286	11,54	77,64	94,57	-16,93
	ИЗНАСИЛОВАНИЕ И ПОКУШЕНИЕ НА ИЗНАСИЛОВАНИЕ СТ.30, 131 УК РФ		4	7	-42,86	100	88,89	11,11
	ПОЛОВОЕ СНОШЕНИЕ И ИНЫЕ ДЕЙСТВИЯ СЕКСУАЛЬНОГО ХАРАКТЕРА С ЛИЦОМ, НЕ ДОСТИГШИМ 16-ТИ ЛЕТ, СТ.134 УК РФ		28	17	64,71	100	100	0
	НАРУШЕНИЕ АВТОРСКИХ И СМЕЖНЫХ ПРАВ, ИЗОБРЕТАТЕЛЬСКИХ И ПАТЕНТНЫХ ПРАВ, СТ.146,147 УК РФ		33	68	-51,47	45,45	33,87	11,58
	ВОВЛЕЧЕНИЕ НЕСОВЕРШЕННОЛЕТНЕГО В СОВЕРШЕНИЕ ПРЕСТУПЛЕНИЯ ИЛИ АНТИОБЩЕСТВЕННЫХ ДЕЙСТВИЙ СТ.150, 151 УК		3	6	-50	100	100	0
	ИЗ НИХ	Ч.4 СТ.150 УК РФ	1	2	-50	100	100	0
	НЕИСПОЛНЕНИЕ ОБЯЗАННОСТЕЙ ПО ВОСПИТАНИЮ НЕСОВЕРШЕННОЛЕТНЕГО СТ.156 УК РФ		5	3	66,67	50	100	-50
	ЗЛОСТНОЕ УКЛОНЕНИЕ ОТ УПЛАТЫ СРЕДСТВ НА СОДЕРЖАНИЕ ДЕТЕЙ ИЛИ НЕТРУДОСПОСОБНЫХ РОДИТЕЛЕЙ, СТ.157 УК РФ		299	791	-62,2	100	96,86	3,14
	ХИЩЕНИЕ ЧУЖДОГО ИМУЩЕСТВА СОВЕР- ШЕННОЕ ПУТЕМ:	КРАЖИ СТ.158 УК	5305	7735	-31,42	43,43	34,06	9,37
		МОШЕННИЧЕСТВО СТ.159 - 159.6 УК	2497	2769	-9,82	14,75	15,03	-0,28
		ИЗ НИХ МОШЕННИЧЕСТВО СТ.159 УК	2218	2555	-13,19	7,02	10,87	-3,85
		ПРИСВОЕНИЕ ИЛИ РАСТРАТЫ СТ.160 УК	91	96	-5,21	79,17	74,19	4,98
		ГРАБЕЖА СТ.161 УК	299	319	-6,27	79,87	69,81	10,06
		РАЗБОЯ СТ.162 УК	32	40	-20	93,48	90	3,48
	ВЫМОГАТЕЛЬСТВО СТ.163 УК		42	38	10,53	43,48	34,48	9
	УМЫШЛЕННОЕ УНИЧТОЖЕНИЕ ИЛИ ПОВРЕЖДЕНИЕ ИМУЩЕСТВА, СОВЕРШЕННЫЕ ИЗ ХУЛИГАНСКИХ ПОБУЖДЕНИЙ, ПУТЕМ ПОДЖОГА, ВЗРЫВА ИЛИ ИНЫМ ОБЩЕОПАСНЫМ СПОСОБОМ ЛИБО ПОВЛЕКШЕЕ ПО НЕОСТОРОЖНОСТИ СМЕРТЬ ЧЕЛОВЕКА ИЛИ ИНЫЕ ТЯЖКИЕ ПОСЛЕДСТВИЯ, Ч.2 СТ.167 УК		74	80	-7,5	20	12,16	7,84
	ИЗГОТОВЛЕНИЕ ИЛИ СБЫТ ПОДДЕЛЬНЫХ ДЕНЕГ ИЛИ ЦЕННЫХ БУМАГ СТ. 186 УК РФ		106	91	16,48	0,93	1,27	-0,34
	БАНДИТИЗМ, СТ.209 УК		0	0	0	0	0	0
	ОРГАНИЗАЦИЯ ПРЕСТУПНОГО СООБЩЕСТВА (ПРЕСТУПНОЙ ОРГАНИЗАЦИИ) ИЛИ УЧАСТИЕ В НЕЙ (НЕЙ) СТ.210 УК		1	0	0	100	0	100
	ХУЛИГАНСТВО, СТ.213 УК		14	13	7,69	53,33	33,33	20
В Т О М Ч И С Л Е	НЕЗАКОННОЕ ПРИОБРЕТЕНИЕ, ПЕРЕДАЧА, СБЫТ, ХРАНЕНИЕ, ПЕРЕВОЗКА ИЛИ НОШЕНИЕ ОРУЖИЯ, ЕГО ОСНОВНЫХ ЧАСТЕЙ, БОЕПРИПАСОВ, ВЗРЫВЧАТЫХ ВЕЩЕСТВ И ВЗРЫВНЫХ УСТРОЙСТВ СТ.222 УК		98	114	-14,04	59,6	64,41	-4,81
	НЕЗАКОННОЕ ПРИОБРЕТЕНИЕ, ПЕРЕДАЧА, СБЫТ, ХРАНЕНИЕ, ПЕРЕВОЗКА ИЛИ НОШЕНИЕ ВВ И ВУ, СТ.222.1 УК РФ		20	22	-9,09	88,24	72,22	16,02
	НЕЗАКОННОЕ ИЗГОТОВЛЕНИЕ ОРУЖИЯ, СТ.223 УК РФ		38	20	90	8,33	45	-36,67
	НЕЗАКОННОЕ ПРИОБРЕТЕНИЕ, ХРАНЕНИЕ, ПЕРЕВОЗКА, ИЗГОТОВЛЕНИЕ, ПЕРЕРАБОТКА НАРКОТИЧЕСКИХ СРЕДСТВ, ПСИХОТРОПНЫХ ВЕЩЕСТВ ИЛИ ИХ АНАЛОГОВ, А ТАКЖЕ НЕЗАКОННОЕ ПРИОБРЕТЕНИЕ, ХРАНЕНИЕ, ПЕРЕВОЗКА РАСТЕНИЙ, СОДЕРЖАЩИХ НАРКОТИЧЕСКИЕ СРЕДСТВА ИЛИ ПСИХОТРОПНЫЕ ВЕЩЕСТВА, ЛИБО ИХ ЧАСТЕЙ, СОДЕРЖАЩИХ НАРКОТИЧЕСКИЕ СРЕДСТВА ИЛИ ПСИХОТРОПНЫЕ ВЕЩЕСТВА СТ. 228 УК РФ		510	639	-20,19	88,54	89,97	-1,43
	НЕЗАКОННОЕ ПРОИЗВОДСТВО, СБЫТ ИЛИ ПЕРЕСЫЛКА НАРКОТИЧЕСКИХ СРЕДСТВ, ПСИХОТРОПНЫХ ВЕЩЕСТВ ИЛИ ИХ АНАЛОГОВ, А ТАКЖЕ НЕЗАКОННОЕ СБЫТ ИЛИ ПЕРЕСЫЛКА РАСТЕНИЙ, СОДЕРЖАЩИХ НАРКОТИЧЕСКИЕ СРЕДСТВА ИЛИ ПСИХОТРОПНЫЕ ВЕЩЕСТВА, ЛИБО ИХ ЧАСТЕЙ, СОДЕРЖАЩИХ НАРКОТИЧЕСКИЕ СРЕДСТВА ИЛИ ПСИХОТРОПНЫЕ ВЕЩЕСТВА СТ. 228.1 УК РФ		1127	1203	-6,32	33,31	34,98	-1,67
	НАРУШЕНИЕ ПРАВИЛ ДОРОЖНОГО ДВИЖЕНИЯ И ЭКСПЛУАТАЦИИ ТРАНСПОРТНЫХ СРЕДСТВ СТ. 264 УК		83	148	-43,92	84,54	89,47	-4,93
	ИЗ НИХ	ПОВЛЕКШЕЕ ПО НЕОСТОРОЖНОСТИ СМЕРТЬ ЧЕЛОВЕКА ИЛИ СМЕРТЬ ДВУХ И БОЛЕЕ ЛИЦ ЛИБО СОВЕРШЕННОЕ ЛИЦОМ, НАХОДЯЩИМСЯ В СОСТОЯНИИ ОПЬЯНЕНИЯ, ПОВЛЕКШЕЕ ПО НЕОСТОРОЖНОСТИ СМЕРТЬ ЧЕЛОВЕКА ИЛИ СМЕРТЬ ДВУХ ИЛИ БОЛЕЕ ЛИЦ Ч.4,3-6 СТ. 264 УК	19	35	-45,71	81,82	89,47	-7,65
	НАРУШЕНИЕ ПДД ЛИЦОМ, ПОДВЕРГНУТЫМ АДМИНИСТРАТИВНОМУ НАКАЗАНИЮ СТ.264.1 УК РФ		496	236	110,17	96,92	95,24	1,68
	В СФЕРЕ КОМПЬЮТЕРНОЙ ИНФОРМАЦИИ ГЛ.28 УК		17	32	-46,88	23,81	55,17	-31,36
	ПРОТИВ ГОСУДАРСТВЕННОЙ ВЛАСТИ, ИНТЕРЕСОВ ГОСУДАРСТВЕННОЙ СЛУЖБЫ И СЛУЖБЫ В ОРГАНАХ МЕСТНОГО САМОУПРАВЛЕНИЯ (ГЛАВА 30 УК РФ)		59	82	-28,05	98,28	95,83	2,45
	В ТОМ ЧИСЛЕ	ЗЛОУПОТРЕБЛЕНИЕ ДОЛЖНОСТНЫМИ ПОЛНОМОЧИЯМИ СТ. 285 УК РФ	8	2	300	100	0	100
		НЕЦЕЛЕВОЕ РАСХОДОВАНИЕ БЮДЖЕТНЫХ СРЕДСТВ, СРЕДСТВ ГОСУДАРСТВЕННЫХ ВНЕБЮДЖЕТНЫХ ФОНДОВ СТ.СТ. 285.1, 285.2 УК РФ	0	0	0	0	0	0
		ПРЕВЫШЕНИЕ ДОЛЖНОСТНЫХ ПОЛНОМОЧИЙ СТ. 286 УК РФ	6	4	50	100	66,67	33,33
		ПОЛУЧЕНИЕ ВЗЯТКИ СТ. 290 УК РФ	2	21	-90,48	100	100	0
		ДАЧА ВЗЯТКИ СТ. 291 УК РФ	17	23	-26,09	100	100	0
		ПОСРЕДНИЧЕСТВО ВО ВЗЯТОЧНИЧЕСТВЕ СТ. 291.1 УК РФ	1	7	-85,71	0	100	-100
	СЛУЖЕБНЫЙ ПОДЛОГ СТ. 292 УК РФ		4	16	-75	100	89,47	10,53
	ПОДДЕЛКА, ИЗГОТОВЛЕНИЕ ИЛИ СБЫТ ПОДДЕЛЬНЫХ ДОКУМЕНТОВ, ГОСУДАРСТВЕННЫХ НАГРАД, ШТАМПОВ, ПЕЧАТЕЙ, БЛАНКОВ СТ.327 УК		505	603	-16,25	48,17	42,69	5,48
ПРЕСТУПЛЕНИЯ СОВЕРШЕНЫ:					УД.ВЕС			
НЕСОВЕРШЕННОЛЕТНИМИ ИЛИ ПРИ ИХ СОУЧАСТИИ			495	466	6,22	6,5	5,81	0,69
РАНЕЕ СОВЕРШАВШИМИ ПРЕСТУПЛЕНИЯ			4869	4694	3,73	63,93	58,57	5,36
В ГРУППЕ (ВСЕГО)			369	472	-21,82	4,85	5,89	-1,04

СВЕДЕНИЯ О СОСТОЯНИИ ПРЕСТУПНОСТИ

в целом по Российской Федерации и Северо-Западному федеральному округу

	ВСЕГО ПО РОССИИ	СЕВЕРО-ЗАПАДНЫЙ ФЕД. ОКР.	МУРМАНСКАЯ ОБЛАСТЬ	АРХАНГЕЛЬСКАЯ ОБЛ. (без А.О.)	РЕСПУБЛИКА КАРЕЛИЯ	ВОЛОГОДСКАЯ ОБЛАСТЬ	РЕСПУБЛИКА КОМИ	НОВГОРОДСКАЯ ОБЛАСТЬ	ПСКОВСКАЯ ОБЛАСТЬ	КАЛИНИНГРАДСКАЯ ОБЛ.	Г. САНКТ-ПЕТЕРБУРГ	ЛЕНИНГРАДСКАЯ ОБЛАСТЬ
ВСЕГО ЗАРЕГ. ПРЕСТУПЛЕНИЙ	2160063	198645	15061	19994	13464	25724	19045	11986	9498	13224	52351	17535
Прирост +/- (%)	-9,6	-12,8	-18,8	-10,4	-14,2	-12,0	-20,4	-8,3	-13,2	-19,9	-7,3	-13,7
ВСЕГО РАССЛЕДОВАНО	1189770	108899	7616	11697	7115	14888	11850	6670	5088	7002	25963	10482
Прирост +/- (%)	-5,2	-7,9	-5,0	-6,8	-6,8	-0,9	-12,3	-8,9	0,7	-17,1	-8,6	-10,6
ВСЕГО ПРИОСТАНОВЛЕНО	983355	91970	7656	8003	6337	11908	7915	5407	4437	6016	26506	7463
Прирост +/- (%)	-6,1	-6,4	-21,9	-7,2	-6,9	-0,1	-16,5	9,4	-13,8	-21,1	2,6	-5,7
Раскрываемость (%)	54,7	54,2	49,9	59,4	52,9	55,6	60,0	55,2	53,4	53,8	49,5	58,4
В Т.Ч. ТЯЖКИЕ И ОСОБО ТЯЖ.	457779	50018	2652	3528	2086	4367	2852	2479	1929	2580	21618	5802
Прирост +/- (%)	-11,9	-10,0	-6,7	-18,4	-11,9	-12,4	-26,2	-5,1	-11,9	-23,1	-3,9	-9,5
Доля от всех	21,2	25,2	17,6	17,6	15,5	17,0	15,0	20,7	20,3	19,5	41,3	33,1
РАССЛЕД. ТЯЖ. И ОС. ТЯЖ.	239570	22165	1395	2340	1120	2554	1837	1444	1079	1125	6745	2450
Прирост +/- (%)	-8,4	-9,5	1,5	-13,8	-10,8	-13,9	-18,3	-11,8	-1,1	-23,4	-3,6	-7,4
ПРИОСТАНОВ. ТЯЖ. И ОС. ТЯЖ.	213981	27601	1315	1242	954	1866	980	952	824	1347	14680	3387
Прирост +/- (%)	-9,3	-3,3	0,5	-12,0	8,8	2,7	-33,3	11,0	-3,4	-24,1	-0,1	-2,0
Раскрываемость (%)	52,8	44,5	51,5	65,3	54,0	57,8	65,2	60,3	56,7	45,5	31,5	42,0
УБИЙСТВА С ПОКУШЕНИЯМИ	10444	1016	52	134	63	86	118	69	44	59	212	172
Прирост +/- (%)	-9,2	6,6	33,3	-5,6	-1,6	-8,5	40,5	19,0	-2,2	7,3	4,4	7,5
Раскрываемость (%)	91,0	91,7	92,7	91,5	96,5	96,6	93,1	92,7	94,1	86,3	88,8	90,5
УПТВЗ	27442	2318	188	277	164	285	300	134	112	125	430	288
Прирост +/- (%)	-9,0	-9,2	-3,6	-12,3	4,5	-14,7	-9,6	-18,8	-19,4	-19,4	-11,7	10,3
Раскрываемость (%)	92,0	91,9	94,3	94,2	92,6	95,2	98,1	93,9	98,2	88,5	80,9	90,0
ИЗНАСИЛОВАНИЯ С ПОКУШЕН.	3893	249	4	41	18	15	29	16	10	9	69	34
Прирост +/- (%)	-1,1	-17,0	-42,9	-8,9	12,5	-21,1	-32,6	23,1	11,1	-74,3	-6,8	-12,8
Раскрываемость (%)	97,3	94,6	100,0	97,6	100,0	94,1	96,6	100,0	100,0	100,0	88,6	91,9
РАЗБОИ	11416	1138	32	92	39	76	62	49	58	74	505	148
Прирост +/- (%)	-16,3	-20,6	-20,0	-25,8	-41,8	-24,0	-31,9	0,0	70,6	-10,8	-28,1	3,5
Раскрываемость (%)	76,0	74,2	93,5	80,5	78,4	87,1	87,5	80,6	85,2	79,3	67,3	67,8
ГРАБЕЖИ	61524	6331	299	665	411	704	406	366	235	512	2220	505
Прирост +/- (%)	-15,4	-14,4	-6,3	-19,8	4,3	-18,6	-34,9	-2,4	-7,5	-22,1	-11,6	-9,8
Раскрываемость (%)	61,9	64,3	79,9	74,6	74,9	76,4	83,5	69,2	80,1	55,7	46,5	74,8
КРАЖИ	871084	79009	5305	8041	5481	10746	5655	5304	3891	6038	20636	7672
Прирост +/- (%)	-14,5	-16,8	-31,4	-16,6	-18,1	-14,4	-21,5	-10,4	-22,9	-27,9	-8,8	-14,3
Доля от всех	40,3	39,8	35,2	40,2	40,7	41,8	29,7	44,3	41,0	45,7	39,4	43,8
Раскрываемость (%)	37,8	40,6	43,4	42,0	45,6	43,0	51,3	41,3	43,4	38,5	33,5	40,2
в т.ч. КВАРТИРНЫЕ КРАЖИ	68783	6125	154	649	189	658	296	598	490	487	1567	1028
Динамика	-11,2	-14,1	-7,2	-12,7	-17,8	-10,8	-32,1	-3,9	-14,9	-24,3	-15,9	-6,7
% раскрытых	48,8	46,8	78,8	61,0	72,8	63,4	60,1	65,6	58,6	39,7	23,8	35,0
МОШЕННИЧЕСТВА	208926	17943	2497	2317	1610	2377	2701	997	1121	1032	2544	658
Динамика	4,2	-1,3	-9,8	51,3	-2,9	-16,7	-12,6	33,8	-8,0	34,4	-6,0	-17,1
% раскрытых	27,1	21,1	14,7	21,6	13,7	18,7	14,4	31,3	5,8	32,1	38,8	40,6
ХУЛИГАНСТВА	2583	340	14	19	45	74	50	18	3	7	89	21
Прирост +/- (%)	-22,0	-34,0	7,7	-24,0	-58,7	-39,8	-46,2	0,0	-50,0	-30,0	2,3	-22,2
Раскрываемость (%)	45,2	51,9	53,3	55,6	23,4	48,8	48,3	42,1	66,7	40,0	67,0	81,0
СВЯЗ.С НЕЗ.ОБ.НАРКОТИКОВ	201165	23215	1654	898	830	1554	907	651	392	828	13821	1628
Прирост +/- (%)	-15,1	-11,2	-11,2	-27,9	-27,9	-9,9	-45,1	-16,2	-36,9	-39,0	1,7	-22,6
Доля от всех	9,3	11,7	11,0	4,5	6,2	6,0	4,8	5,4	4,1	6,3	26,4	9,3
В Т.Ч. СБЫТ	99052	13881	1120	420	570	939	622	419	162	424	8296	880
Прирост +/- (%)	-16,4	-10,3	-5,8	-27,2	-32,2	-6,1	-40,6	-12,2	-47,2	-49,2	4,6	-29,6
Доля от прест.связ.с наркотиками	49,2	59,8	67,7	46,8	68,7	60,4	68,6	64,4	41,3	51,2	60,0	54,1
СВЯЗ.С НЕЗ.ОБ.ОРУЖИЯ	27994	1756	163	151	156	229	209	111	96	245	218	163
Прирост +/- (%)	2,5	4,1	-1,8	25,8	-14,3	-6,5	-5,9	-3,5	10,3	-3,9	38,9	27,3
С ПРИМЕНЕНИЕМ ОРУЖИЯ	4847	403	22	66	26	63	45	24	37	22	55	40
Динамика	-7,9	-3,1	-15,4	-1,5	-35,0	6,8	-19,6	41,2	32,1	29,4	14,6	-25,9
Раскрываемость (%)	67,7	72,5	52,4	76,5	76,9	51,8	88,9	38,5	69,7	68,0	86,3	90,0
ВЫЯВЛ.ПРЕСТ.ЭКОНОМ.НАПР.	108754	8955	507	954	557	899	870	421	446	754	2671	844
Прирост +/- (%)	-3,3	-4,2	1,2	-19,8	2,2	-2,7	4,3	-14,3	15,2	-6,5	-2,8	0,0
Доля от всех	5,0	4,5	3,4	4,8	4,1	3,5	4,6	3,5	4,7	5,7	5,1	4,8
ВЗЯТОЧНИЧЕСТВО	9984	864	19	44	35	187	80	43	24	106	254	68
Динамика	-25,0	-28,8	-56,8	-77,4	34,6	-37,2	-19,2	-49,4	-46,7	-1,9	12,9	-1,4
СОВЕРШ.В ОБЩЕСТВ. МЕСТАХ	790287	70870	5392	5737	5690	8616	5033	4263	2859	4421	23320	5300
Прирост +/- (%)	-10,6	-14,8	-22,7	-11,2	-17,5	-14,5	-22,7	-4,7	-14,0	-24,4	-11,3	-12,8
Доля от всех зарегистр.прест.	36,6	35,7	35,8	28,7	42,3	33,5	26,4	35,6	30,1	33,4	44,5	30,2
В Т.Ч. НА УЛИЦАХ	501090	44676	2794	3696	3590	5305	3745	2582	1889	3289	14100	3519
Прирост +/- (%)	-5,5	-10,2	-16,7	-7,3	-9,4	-7,1	-18,6	2,6	-11,9	-19,5	-9,5	-5,3
Доля от всех зарегистр.прест.	23,2	22,5	18,6	18,5	26,7	20,6	19,7	21,5	19,9	24,9	26,9	20,1
НЕСОВЕРШЕННОЛЕТНИМИ	53736	5862	495	756	534	997	659	412	280	500	703	475
Прирост +/- (%)	-13,1	-12,5	6,2	-19,8	-9,8	-10,2	-36,5	-9,5	1,1	1,0	-12,7	-3,7
Доля от расследованных	4,5	5,4	6,5	6,5	7,5	6,7	5,6	6,2	5,5	7,1	2,7	4,5
РАНЕЕ СОВЕРШАВШИМИ	674935	60109	4869	6847	4461	9488	7543	3465	3051	4136	11109	4911
Прирост +/- (%)	-2,0	-3,6	3,7	-6,9	-2,9	2,7	-0,8	-5,5	-0,4	-20,8	-4,9	-2,4
Доля от расследованных	56,7	55,2	63,9	58,5	62,7	63,7	63,7	51,9	60,0	59,1	42,8	46,9
ГРУППОЙ ЛИЦ (ВСЕГО)	104366	9617	369	1439	605	1542	864	826	563	481	1738	1146
Прирост +/- (%)	-5,7	-3,9	-21,8	23,3	11,6	-8,8	-12,2	-9,7	4,3	-17,6	-8,3	-3,9
Доля от расследованных	8,8	8,8	4,8	12,3	8,5	10,4	7,3	12,4	11,1	6,9	6,7	10,9
В СОСТОЯНИИ АЛК.ОПЬЯНЕНИЯ	440154	39540	2804	5513	3325	7293	6323	2637	2091	2597	3486	3199
Прирост +/- (%)	9,8	10,9	23,9	10,9	6,3	15,3	1,6	18,0	14,8	1,6	16,4	8,3
Доля от расследованных	37,0	36,3	36,8	47,1	46,7	49,0	53,4	39,5	41,1	37,1	13,4	30,5
КОЭФФИЦИЕНТ ПРЕСТУПНОСТИ Кол-во преступлений на 1 тыс. чел.	14,7	14,3	19,8	17,7	21,4	21,7	22,2	19,5	14,7	13,5	10,0	9,9