

**ПРОКУРАТУРА МУРМАНСКОЙ ОБЛАСТИ**  
**ОТДЕЛ ПРАВОВОЙ СТАТИСТИКИ**

---

**СОСТОЯНИЕ**  
**ПРЕСТУПНОСТИ**  
**В МУРМАНСКОЙ ОБЛАСТИ**

за январь - ноябрь 2016 года

Мурманск

# СОДЕРЖАНИЕ

КРАТКАЯ ХАРАКТЕРИСТИКА ПРЕСТУПНОСТИ В МУРМАНСКОЙ ОБЛАСТИ .....	3
ГРАФИЧЕСКОЕ ПРЕДСТАВЛЕНИЕ ДАННЫХ О СОСТОЯНИИ ПРЕСТУПНОСТИ В МУРМАНСКОЙ ОБЛАСТИ.....	6
ОБЩИЕ СВЕДЕНИЯ О СОСТОЯНИИ ПРЕСТУПНОСТИ .....	14
СВЕДЕНИЯ О ПРЕСТУПЛЕНИЯХ, ПРЕДВАРИТЕЛЬНО РАССЛЕДОВАННЫХ СУБЪЕКТАМИ УЧЕТА .....	15
СВЕДЕНИЯ О ЗАРЕГИСТРИРОВАННЫХ ПРЕСТУПЛЕНИЯХ ПО ОТДЕЛЬНЫМ ВИДАМ.....	16
ХАРАКТЕРИСТИКА ЛИЦ, СОВЕРШИВШИХ ПРЕСТУПЛЕНИЯ .....	17
ПРЕСТУПЛЕНИЯ, СОВЕРШЕННЫЕ В ОБЩЕСТВЕННЫХ МЕСТАХ, НА ДОРОГАХ И ТРАССАХ ВНЕ НАСЕЛЕННЫХ ПУНКТОВ .....	18
СОЦИАЛЬНО-КРИМИНОЛОГИЧЕСКАЯ ХАРАКТЕРИСТИКА ПРЕСТУПНОСТИ .....	19
ПРЕСТУПЛЕНИЯ, СВЯЗАННЫЕ С ИНОСТРАННЫМИ ГРАЖДАНАМИ И ЛИЦАМИ БЕЗ ГРАЖДАНСТВА .....	19
СОСТОЯНИЕ И ДИНАМИКА ПРЕСТУПНОСТИ В МУРМАНСКОЙ ОБЛАСТИ.....	20
СОСТОЯНИЕ И ДИНАМИКА ТЯЖКИХ И ОСОБО ТЯЖКИХ ПРЕСТУПЛЕНИЙ В МУРМАНСКОЙ ОБЛАСТИ.....	21
СВЕДЕНИЯ О СОСТОЯНИИ ПРЕСТУПНОСТИ В ЦЕЛОМ ПО РОССИЙСКОЙ ФЕДЕРАЦИИ И СЕВЕРО-ЗАПАДНОМУ ФЕДЕРАЛЬНОМУ ОКРУГУ .....	22

## **КРАТКАЯ ХАРАКТЕРИСТИКА ПРЕСТУПНОСТИ В МУРМАНСКОЙ ОБЛАСТИ**

В Мурманской области зарегистрировано 13 989 преступлений, что на 3 316 или 19,2% меньше, чем в аналогичном периоде прошлого года.

Снижение регистрации преступлений наблюдается практически во всех административно-территориальных образованиях, за исключением ЗАТО Видяево (+35%).

Коэффициент преступности (количество преступлений на 1 тыс. населения) в целом по области составляет 18,4.

Среди административно-территориальных образований области коэффициент преступности выше среднеобластного уровня в Октябрьском (24,3) и Ленинском (19,9) административных округах г. Мурманска, г. Апатиты (19,3), Мончегорске (20,4), Оленегорске (19) и Кировске (19,2), Кольском районе (23,7).

Количество тяжких и особо тяжких преступлений уменьшилось на 7,5% (2 478 против 2 680), их удельный вес от общего числа зарегистрированных, наоборот, увеличился на 2,2% и составил 17,7%.

В отдельных административно-территориальных образованиях количество зарегистрированных тяжких и особо тяжких преступлений увеличилось (в г. Полярные Зори на 26,5% (с 34 до 43), Кировске на 29,4% (с 51 до 66), Ковдорском районе на 34,1% (с 44 до 59), ЗАТО Александровск на 35,4% (с 48 до 65) и ЗАТО Заозерск на 116,7% (с 6 до 13)).

Количество лиц, здоровью которых причинен тяжкий вред, снизилось на 15%. Число лиц, погибших в результате преступных посягательств, уменьшилось на 10,8%.

В общем массиве зарегистрированных преступлений преобладают кражи (35,6%), мошенничества (16,4%) и преступления в сфере незаконного оборота наркотических средств, психотропных и сильнодействующих веществ (11,1%).

Количество краж (ст. 158 УК РФ) снизилось на 31% и составило 4 978 преступлений.

Снижение числа краж наблюдается практически во всех административно-территориальных образованиях, за исключением Терского района (+4,3%), ЗАТО г. Островной (+100%) и ЗАТО Видяево (+22,2%), где число таких преступлений увеличилось.

Количество мошенничеств (ст. 159-159.6 УК РФ) снизилось на 9,1% и составило 2 299 преступлений.

При уменьшении количества мошенничеств в целом по области, в отдельных административно-территориальных образованиях отмечается увеличение регистрации таких преступлений (в Первомайском административном округе г. Мурманска (+11,6%), г. Кировске (+56,9%), Апатиты (+2,5%), Оленегорске (+47,4%), Североморске (+47,6%), Кольском (+23,8%), Ловозерском (+100%) районах).

Количество преступлений в сфере незаконного оборота наркотических средств, психотропных и сильнодействующих веществ уменьшилось на 10,6% и составило 1 558.

Наибольший удельный вес таких преступлений отмечается в Октябрьском (13,6%), Ленинском (16,3%) и Первомайском (14,4%) административных округах г. Мурманска, г. Апатиты (18,6%) и Ковдорском районе (12,9%).

На 2,9% (с 35 до 36) увеличилось количество лиц, совершивших преступления в состоянии наркотического опьянения.

На 4,5% снизилось количество зарегистрированных преступлений, связанных с незаконным оборотом оружия.

Число выявленных преступлений экономической направленности снизилось на 4,7% (с 494 до 471). Их удельный вес в общем массиве зарегистрированных преступлений составил 3,4%.

Количество зарегистрированных преступлений коррупционной направленности снизилось на 39,7% (со 126 до 76), удельный вес которых в общем массиве зарегистрированных преступлений составил 0,5%.

Количество преступлений, предусмотренных ст. 290 УК РФ (получение взятки), уменьшилось на 84,2% (с 19 до 3). Факты получения взятки зарегистрированы в Ленинском (1), Первомайском (1) административных округах г. Мурманска и Кольском районе (1).

Число преступлений, предусмотренных ст. 291 УК РФ (дача взятки), уменьшилось на 26,1% (с 23 до 17).

Преступления данной категории зарегистрированы в Октябрьском (2), Ленинском (1), Первомайском (2) административных округах г. Мурманска, г. Североморске (2), Оленегорске (1), Кандалакша (2), Кольском районе (6) и ЗАТО Александровск (1).

На 25% увеличилось количество убийств и покушений на убийство, на 14,8% – умышленного причинения средней тяжести вреда здоровью.

Вместе с тем, на 8,5% снизилось число фактов умышленного причинения тяжкого вреда здоровью.

Преступлений террористического характера не зарегистрировано. Вместе с тем, на 66,7% возросло число преступлений экстремистской направленности (с 9 до 15).

Ущерб от преступлений по оконченным уголовным делам составил 719 709 тыс. руб. (-33,9%), по приостановленным уголовным делам – 803 132 тыс. руб. (-24,2%).

Зарегистрировано 171 экологическое преступление (+1,8%).

Сотрудниками органов внутренних дел предварительно расследовано 5 969 преступлений (+4,2%), следственных органов Следственного комитета Российской Федерации – 751 (+7,6%), службы судебных приставов – 295 (-58,2%), органов Федеральной службы безопасности – 65 (+62,5%), таможенных органов – 1 (1).

Не имеется предварительно расследованных преступлений в органах пожарного надзора МЧС России.

Правоохранительными органами раскрыто 7 176 преступлений из числа находившихся в производстве, что на 4,2% меньше, чем за аналогичный период прошлого года (7 493).

Не раскрыто 6 455 преступлений (-10,7%). При общей тенденции снижения данного показателя, число нераскрытых преступлений значительно возросло в Терском районе на 50%, ЗАТО Александровск на 19,9%, ЗАТО Заозерск на 32% и ЗАТО Видяево на 200%.

Из общего количества нераскрытых преступлений на тяжкие преступления приходится 8,1% (в аналогичном периоде прошлого года – 5,8%) на особо тяжкие 7,4% (7,3%).

Остались нераскрытыми 5 убийств и покушения на убийство (5), 6 фактов умышленного причинения тяжкого вреда здоровью (-57,1%), 2 716 краж (-30%), 1 810 мошенничеств (+44,9%), 54 грабежа (-5,3%), 2 разбойных нападения (1).

В связи с неустановлением лица, подлежащего привлечению в качестве обвиняемого, не раскрыто 6 266 преступлений (-11%), что составляет 97,1% от общего числа нераскрытых преступлений.

Анализ социально-криминологической характеристики преступности свидетельствует, что более половины преступлений (4 546) совершены лицами, ранее совершавшими преступления. Их удельный вес увеличился и составил 63,4% (58,2%) от всех предварительно расследованных преступлений.

Почти каждое третье преступление (37,1%) совершено в состоянии алкогольного опьянения (в аналогичном периоде прошлого года – 28,4%). Количество предварительно расследованных преступлений увеличилось на 25,2% и составило 2 662 преступления.

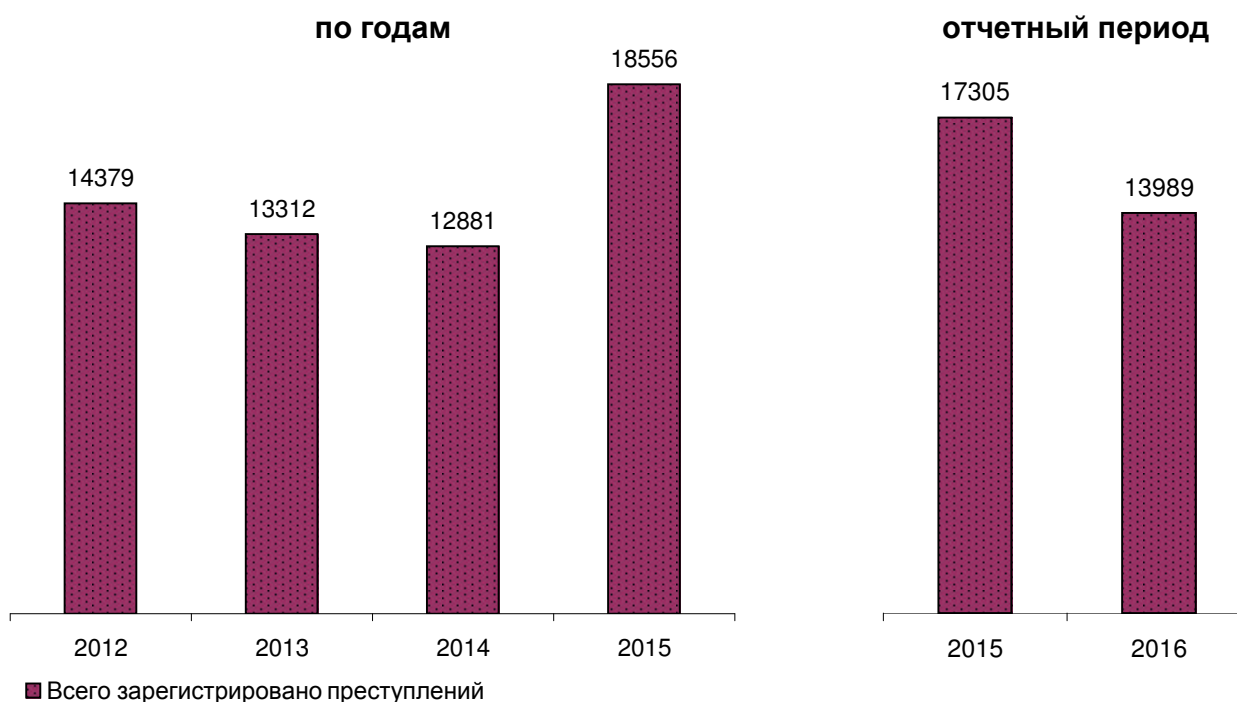
Организованными группами или преступными сообществами совершено 14 преступлений (в аналогичном периоде прошлого года – 29), их удельный вес в общем массиве расследованных преступлений составил 0,2% (0,4%).

На 0,7% возросла преступность среди несовершеннолетних (с 441 до 444). Удельный вес преступлений, совершенных несовершеннолетними или при их соучастии, увеличился с 5,9% до 6,2%.

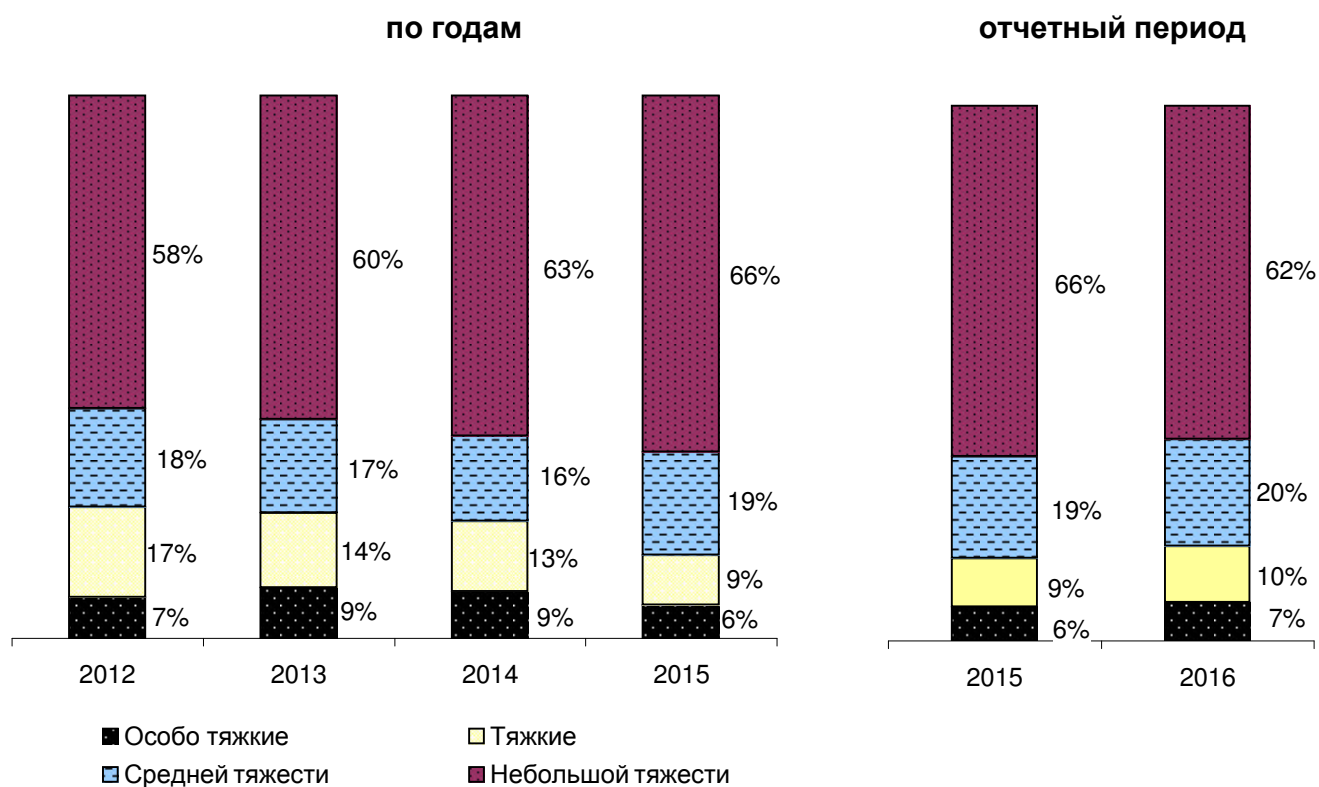
На 16,9% (с 3 108 до 2 583) снизилось число зарегистрированных преступлений, совершенных на улицах, площадях, в парках и скверах. Их удельный вес в общем массиве зарегистрированных преступлений составляет 18,5% (18%). Предварительно расследовано 1 594 преступлений (+19,4%).

Иностранцами гражданами и лицами без гражданства совершено 120 преступлений (-24,1%). Из них 102 преступления совершены гражданами государств-участников СНГ, что составляет 85% от всех преступлений, совершенных не гражданами России. Количество преступлений, совершенных в отношении иностранных граждан и лиц без гражданства, снизилось на 10,6% и составило 84 преступления.

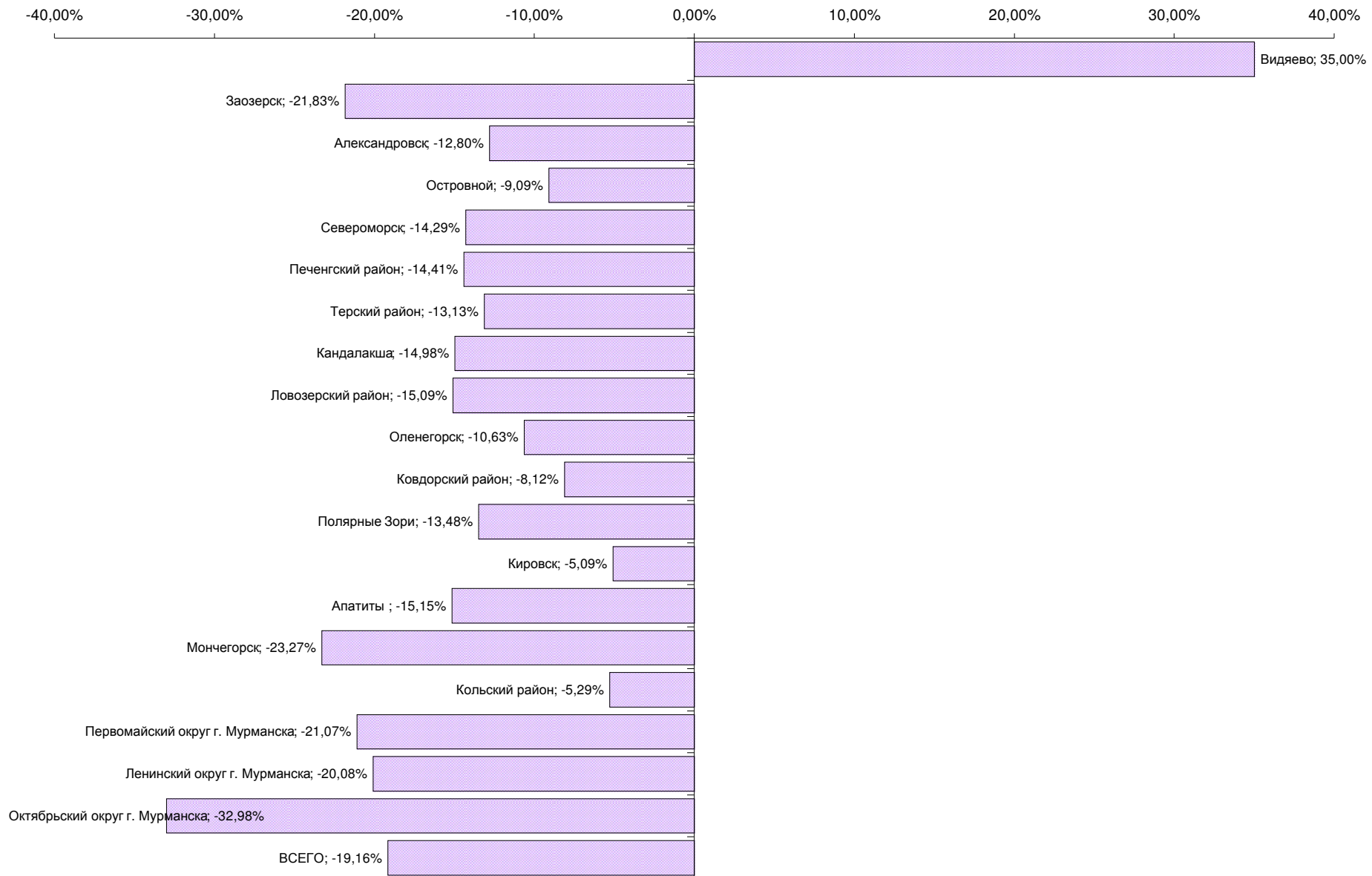
## ГРАФИЧЕСКОЕ ПРЕДСТАВЛЕНИЕ ДАННЫХ О СОСТОЯНИИ ПРЕСТУПНОСТИ В МУРМАНСКОЙ ОБЛАСТИ ДИНАМИКА ПРЕСТУПНОСТИ



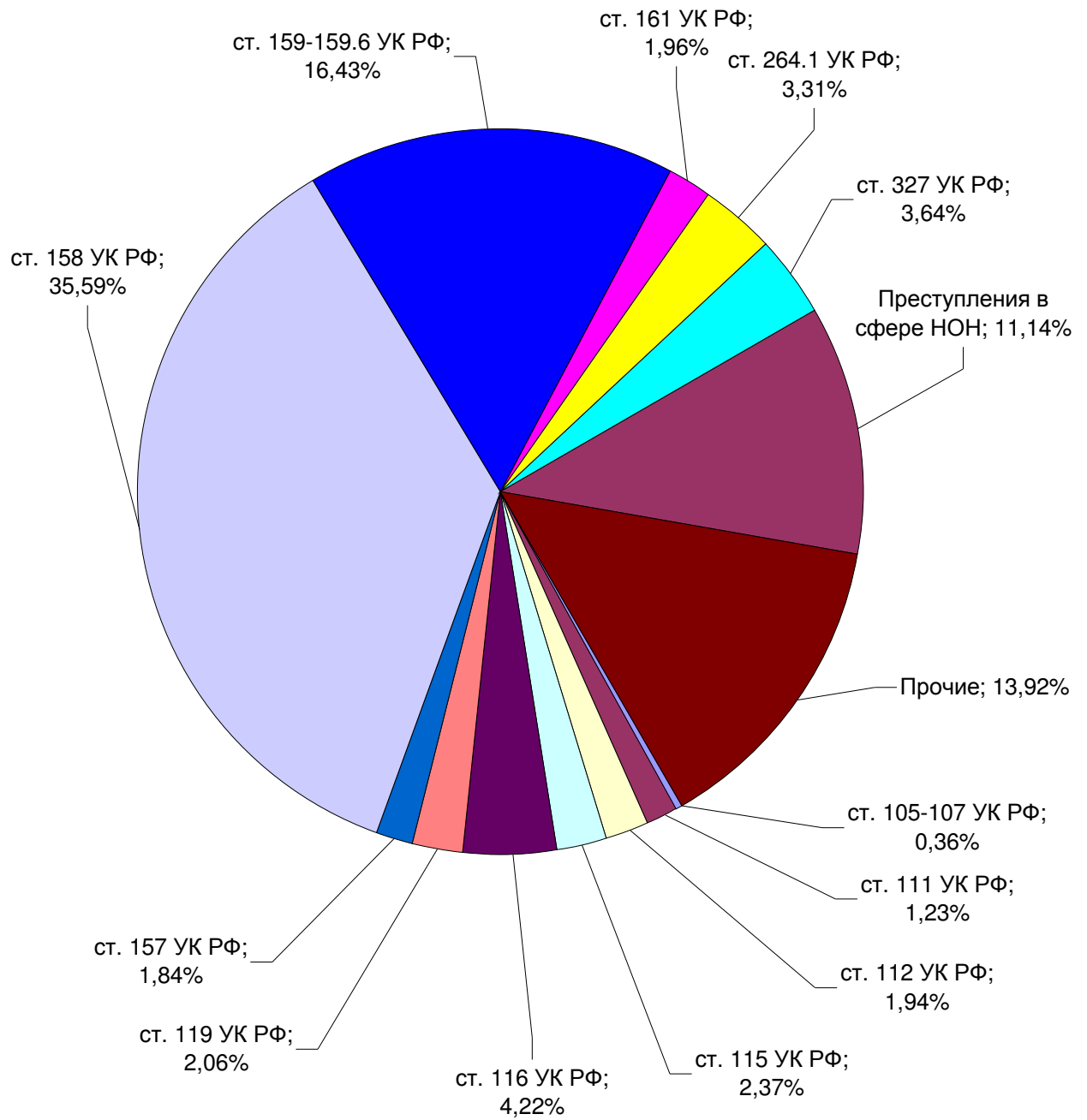
## СТРУКТУРА ЗАРЕГИСТРИРОВАННЫХ ПРЕСТУПЛЕНИЙ ПО КАТЕГОРИЯМ



## ДИНАМИКА ЗАРЕГИСТРИРОВАННЫХ ПРЕСТУПЛЕНИЙ

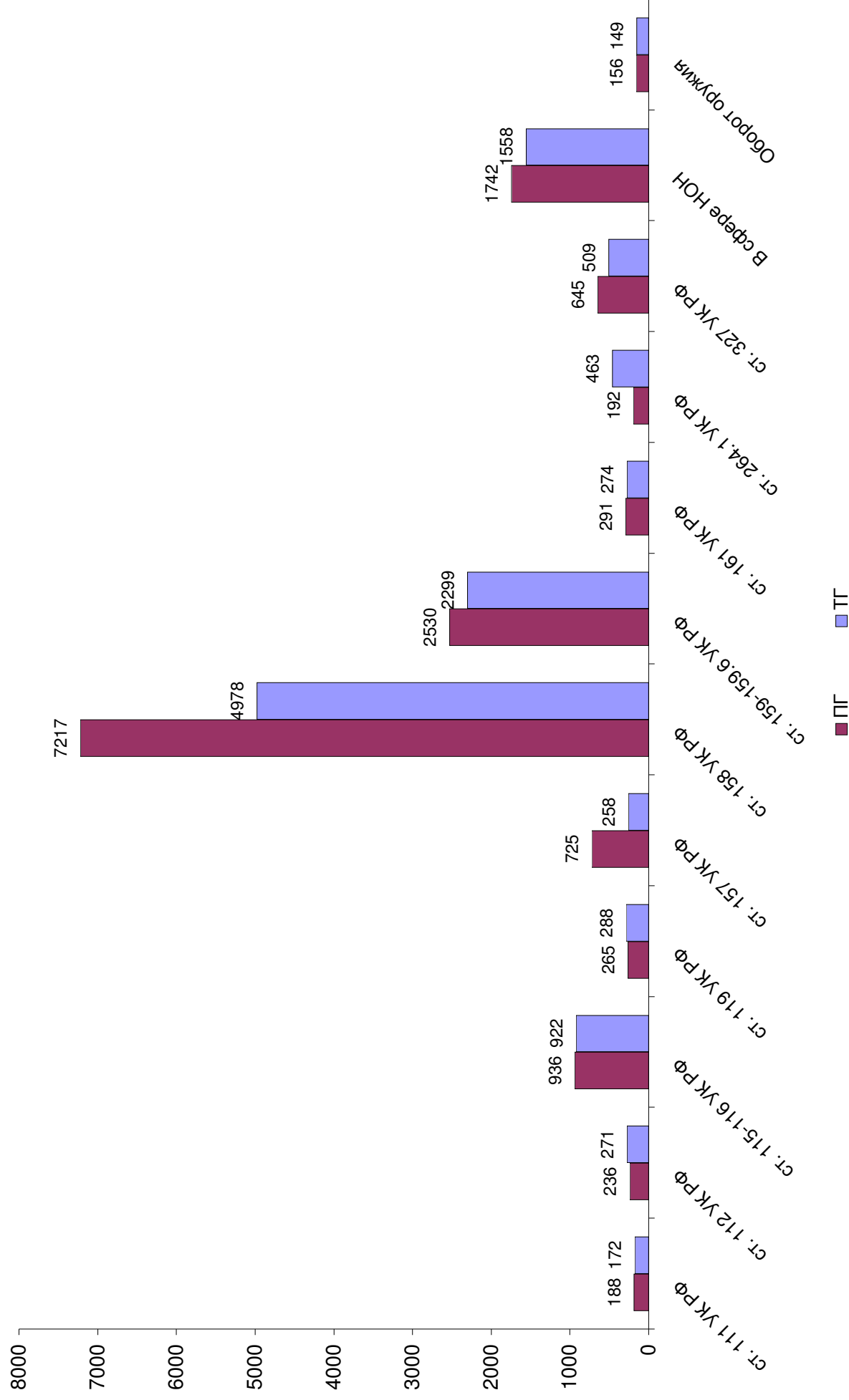


## СТРУКТУРА ПРЕСТУПНОСТИ (в %)



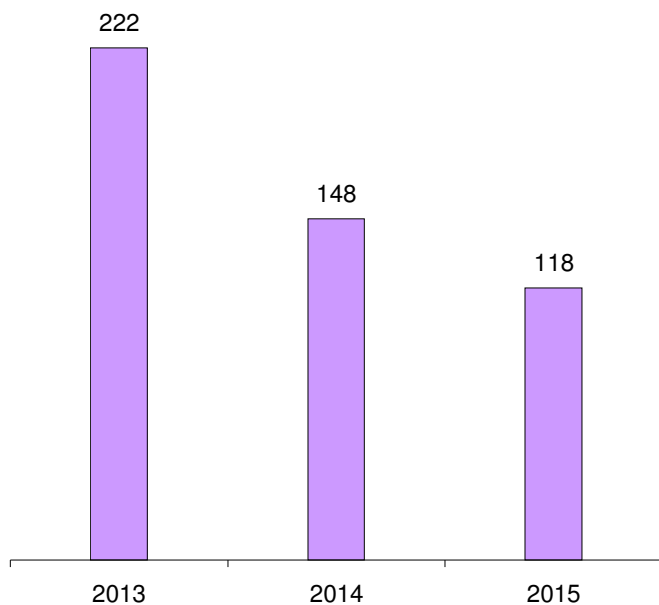


## ДИНАМИКА НАИБОЛЕЕ РАСПРОСТРАНЕННЫХ ПРЕСТУПЛЕНИЙ

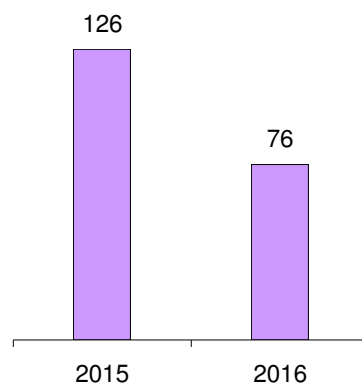


## ЗАРЕГИСТРИРОВАНО ПРЕСТУПЛЕНИЙ КОРРУПЦИОННОЙ НАПРАВЛЕННОСТИ

по годам

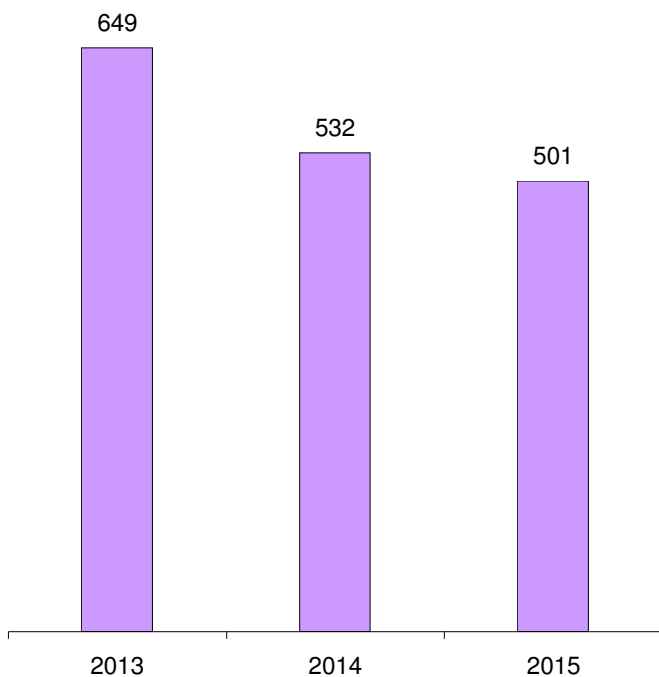


отчетный период

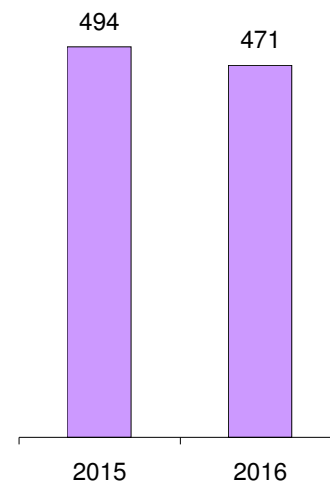


## ЗАРЕГИСТРИРОВАНО ПРЕСТУПЛЕНИЙ ЭКОНОМИЧЕСКОЙ НАПРАВЛЕННОСТИ

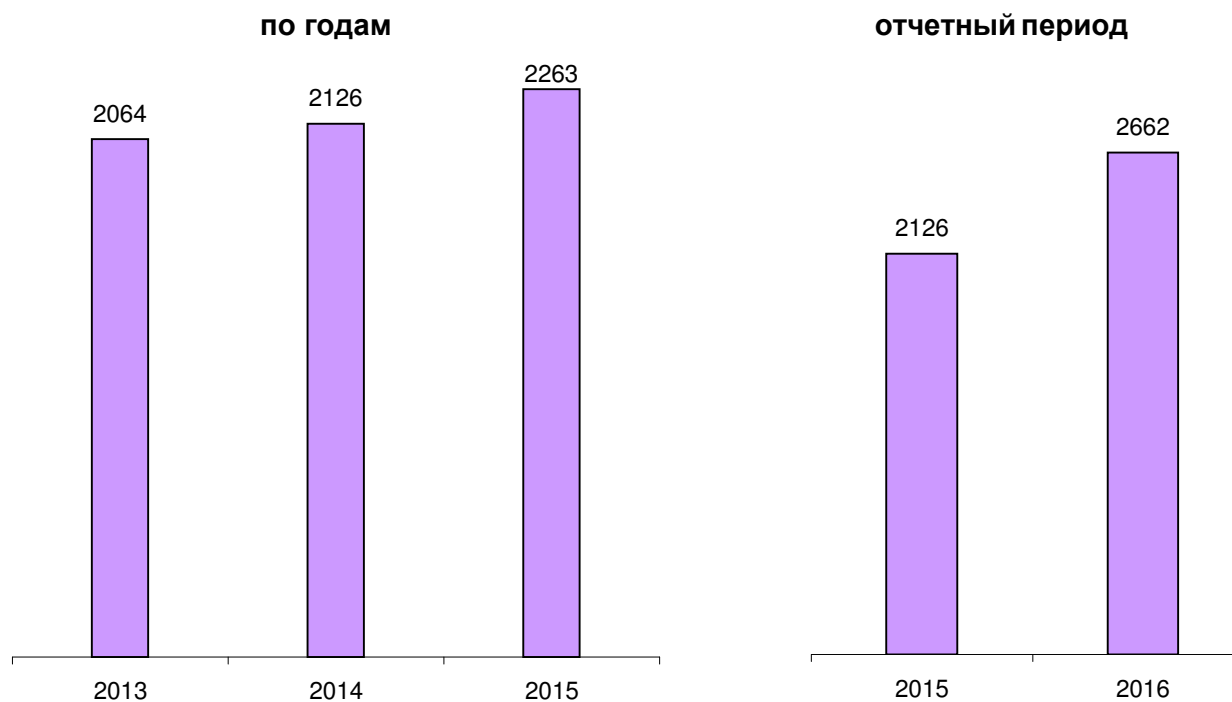
по годам



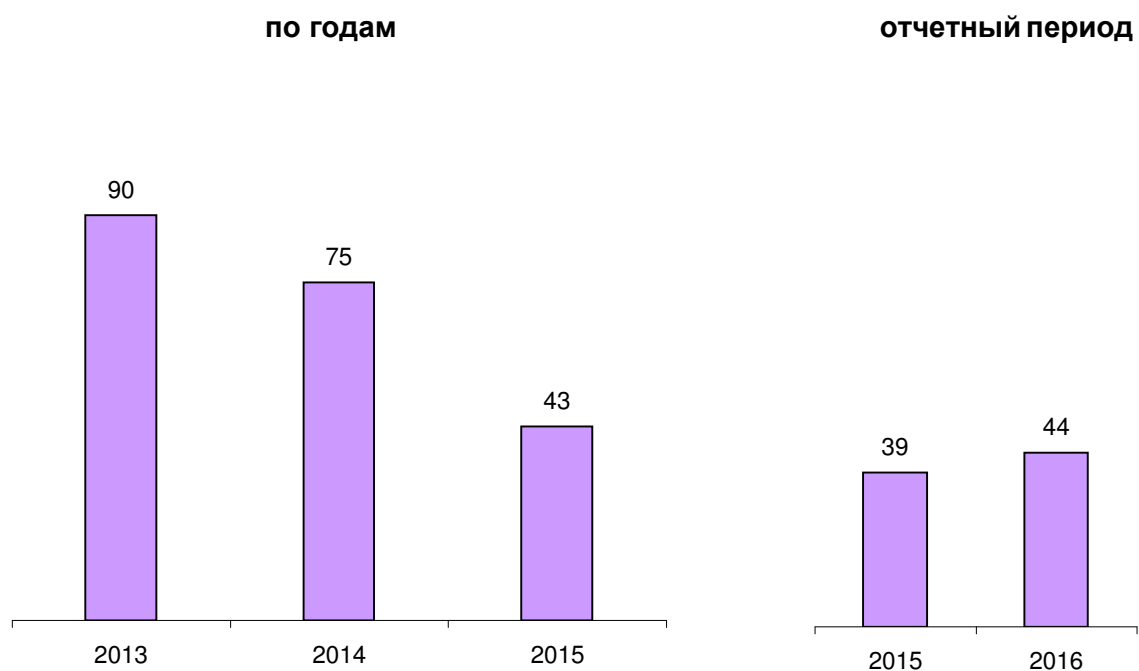
отчетный период



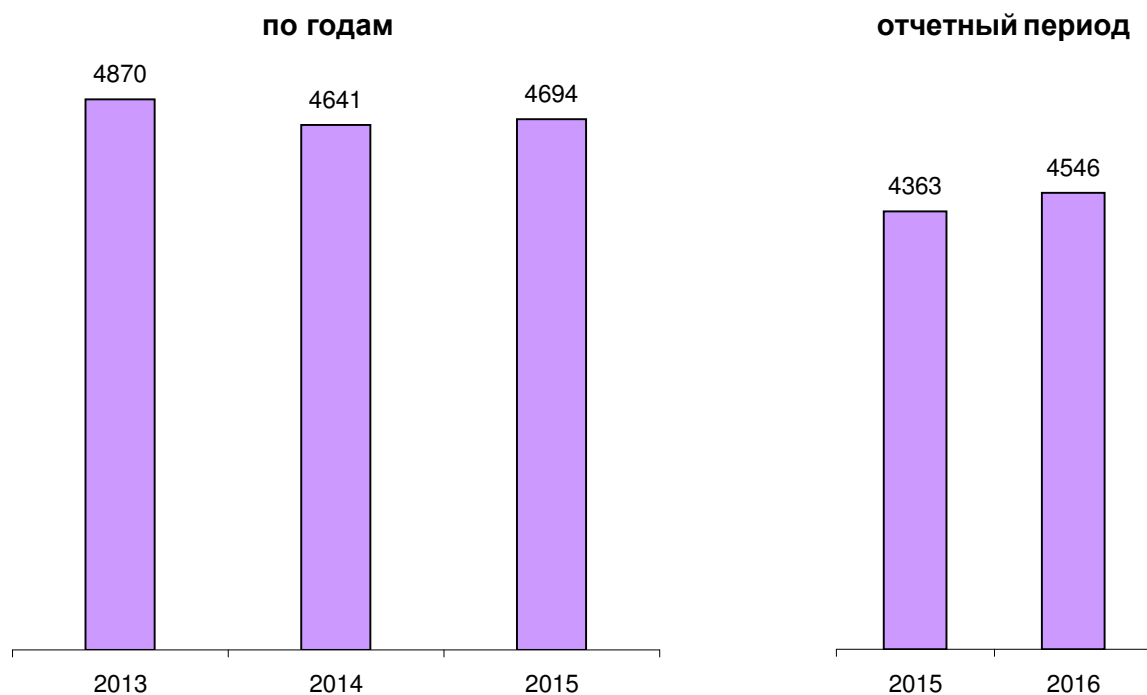
**ПРЕДВАРИТЕЛЬНО РАССЛЕДОВАНО ПРЕСТУПЛЕНИЙ,  
СОВЕРШЕННЫХ В СОСТОЯНИИ АЛКОГОЛЬНОГО ОПЬЯНЕНИЯ**



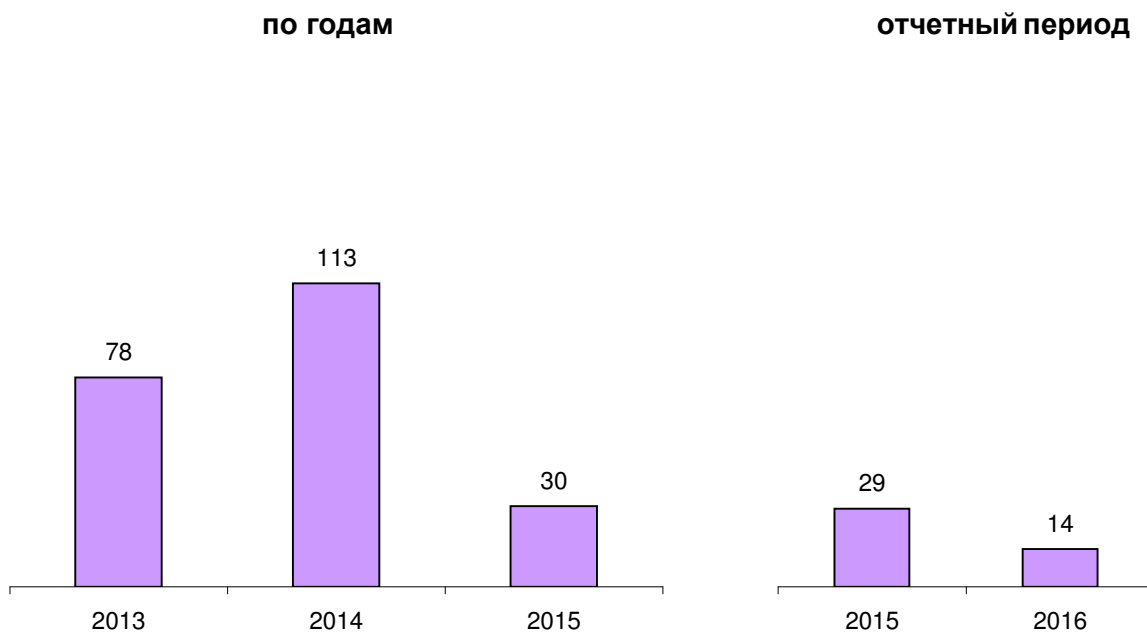
**ПРЕДВАРИТЕЛЬНО РАССЛЕДОВАНО ПРЕСТУПЛЕНИЙ,  
СОВЕРШЕННЫХ В СОСТОЯНИИ НАРКОТИЧЕСКОГО ОПЬЯНЕНИЯ**

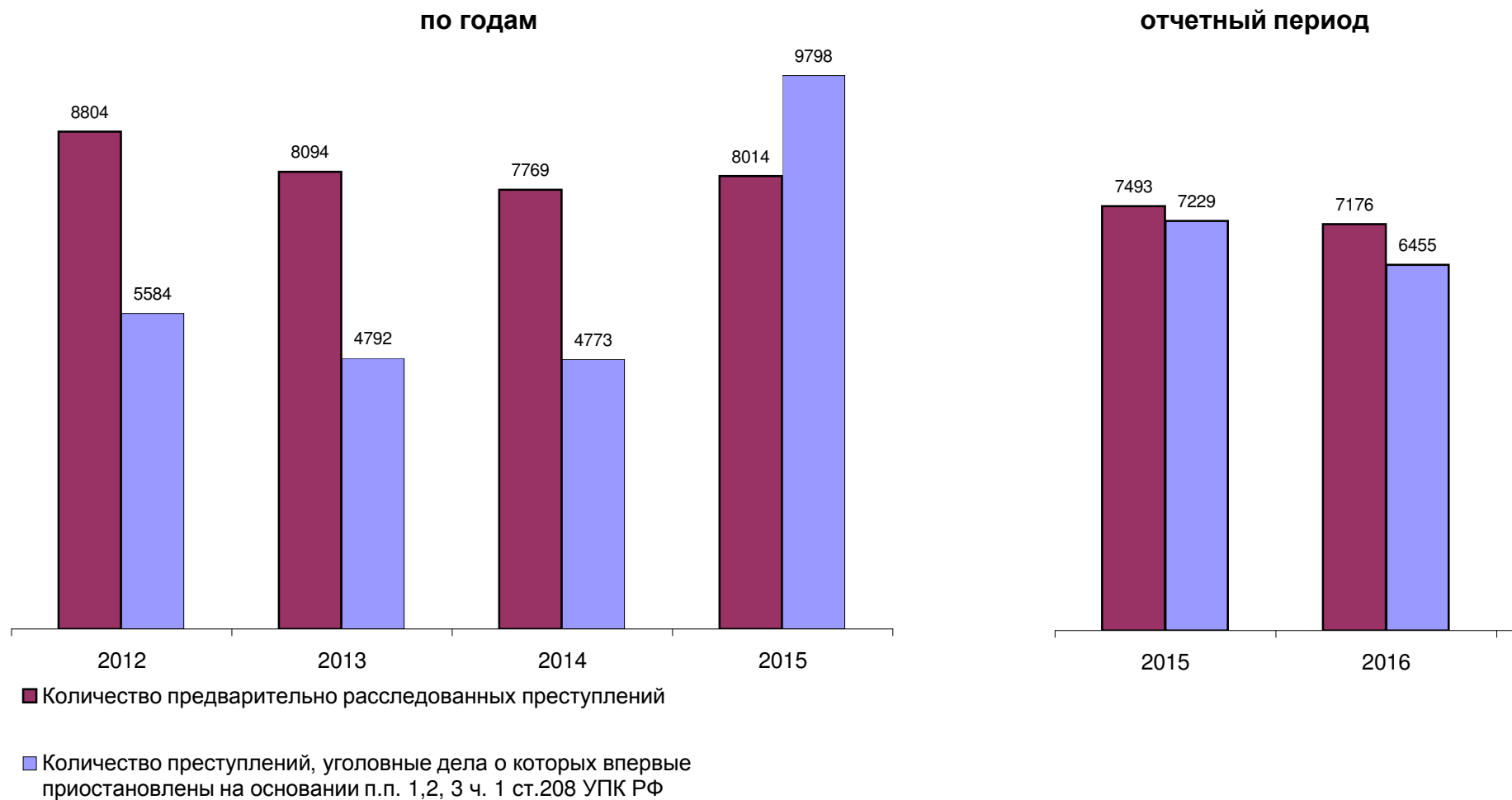


**ПРЕДВАРИТЕЛЬНО РАССЛЕДОВАНО ПРЕСТУПЛЕНИЙ,  
СОВЕРШЕННЫХ ЛИЦАМИ, РАНЕЕ СОВЕРШАВШИМИ ПРЕСТУПЛЕНИЯ**



**ПРЕДВАРИТЕЛЬНО РАССЛЕДОВАНО ПРЕСТУПЛЕНИЙ,  
СОВЕРШЕННЫХ ОРГАНИЗОВАННОЙ ГРУППОЙ ИЛИ ПРЕСТУПНЫМ  
СООБЩЕСТВОМ**



**СВЕДЕНИЯ О ПРЕДВАРИТЕЛЬНО РАССЛЕДОВАННЫХ И НЕРАСКРЫТЫХ ПРЕСТУПЛЕНИЯХ**

ОБЩИЕ СВЕДЕНИЯ О СОСТОЯНИИ ПРЕСТУПНОСТИ

		КОЛИЧЕСТВО ПРЕСТУПЛЕНИЙ, ЗАРЕГИСТРИРОВАННЫХ		КОЛИЧЕСТВО ПРЕДВАРИТЕЛЬНО РАССЛЕДОВАННЫХ ПРЕСТУПЛЕНИЙ В ОТЧЕТНОМ ПЕРИОДЕ		ДИНАМИКА +/-	УГОЛОВНЫЕ ДЕЛА О КОТОРЫХ ВПЕРВЫЕ ПРИОСТАНОВЛЕНЫ ПО Ч.1 СТ.208 УПК РФ								ВСЕГО НЕ РАСКРЫТО		ДИНАМИКА +/-	РАСКРЫВАЕМОСТЬ, %		ДИНАМИКА +/-	УДЕЛЬНЫЙ ВЕС, ЗАРЕГИСТРИРОВАННЫХ %		ДИНАМИКА +/-	ВЫЯВЛЕНО ЛИЦ, СОВЕРШИВШИХ ПРЕСТУПЛЕНИЯ		ДИНАМИКА +/-					
		В ОТЧЕТНОМ ПЕРИОДЕ					ДИНАМИКА +/-	П.1	ДИНАМИКА +/-	П.2		ДИНАМИКА +/-	П.3														ДИНАМИКА +/-				
ТГ	ПГ	ТГ	ПГ	ТГ	ПГ	ТГ	ПГ	ТГ	ПГ	ТГ	ПГ	ТГ	ПГ	ТГ	ПГ	ТГ	ПГ	ТГ	ПГ	ТГ	ПГ	ТГ	ПГ	ТГ	ПГ						
ВСЕГО		1	13989	17305	-19,16	7176	7493	-4,23	6266	7039	-10,98	100	135	-25,93	89	55	61,82	6455	7229	-10,71	52,64	50,90	1,75				6400	6528	-1,96		
ОСОБО ТЯЖКИХ		2	1011	1096	-7,76	450	442	1,81	453	485	-6,60	6	34	-82,35	18	5	260,00	477	524	-8,97	48,54	45,76	2,79	7,23	6,33	0,89	434	400	8,50		
ТЯЖКИХ		3	1467	1584	-7,39	867	855	1,40	493	394	25,13	13	17	-23,53	14	8	75,00	520	419	24,11	62,51	67,11	-4,60	10,49	9,15	1,33	807	818	-1,34		
СРЕДНЕЙ ТЯЖЕСТИ		4	2792	3287	-15,06	1124	1103	1,90	1551	1276	21,55	20	9	122,22	8	6	33,33	1579	1291	22,31	41,58	46,07	-4,49	19,96	18,99	0,96	1095	1094	0,09		
НЕБОЛЬШОЙ ТЯЖЕСТИ		5	8719	11338	-23,10	4735	5093	-7,03	3769	4884	-22,83	61	75	-18,67	49	36	36,11	3879	4995	-22,34	54,97	50,49	4,48	62,33	65,52	-3,19	4064	4216	-3,61		
ЭКОНОМИЧЕСКОЙ НАПРАВЛЕННОСТИ		6	471	494	-4,66	226	233	-3,00	150	122	22,95	6	4	50,00	7	6	16,67	163	132	23,48	58,10	63,84	-5,74	3,37	2,85	0,51	208	192	8,33		
ИЗ НИХ НАЛОГОВЫХ ПРЕСТУПЛЕНИЙ		7	44	35	25,71	25	21	19,05	11	5	120,00	0	1	-100,00	0	0	0,00	11	6	83,33	69,44	77,78	-8,33	0,31	0,20	0,11	22	19	15,79		
КОРРУПЦИОННОЙ НАПРАВЛЕННОСТИ		8	76	126	-39,68	63	96	-34,38	0	1	-100,00	2	0	0,00	0	4	-100,00	2	5	-60,00	96,92	95,05	1,87	0,54	0,73	-0,18	66	66	0,00		
ЭКОЛОГИЧЕСКИЕ		9	171	168	1,79	103	117	-11,97	50	48	4,17	0	2	-100,00	1	0	0,00	51	50	2,00	66,88	70,06	-3,18	1,22	0,97	0,25	145	169	-14,20		
ТЕРРОРИСТИЧЕСКОГО ХАРАКТЕРА		10	0	0	0,00	0	0	0,00	0	0	0,00	0	0	0,00	0	0	0,00	0	0	0,00	0,00	0,00	0,00	0,00	0,00	0,00	0	0	0,00		
ЭКСТРЕМИСТСКОЙ НАПРАВЛЕННОСТИ		11	15	9	66,67	16	8	100,00	0	0	0,00	0	0	0,00	0	0	0,00	0	0	0,00	100,00	100,00	0,00	0,11	0,05	0,06	14	8	75,00		
В СОВЕРШЕННЫХ В СФЕРЕ ЖХХ		12	19	19	0,00	16	10	60,00	1	3	-66,67	0	0	0,00	0	0	0,00	1	3	-66,67	94,12	76,92	17,19	0,14	0,11	0,03	16	10	60,00		
ТОМ СВЯЗАННЫХ С ОБОРОННО-ПРОМЫШЛЕННЫМ КОМПЛЕКСОМ		13	11	10	10,00	6	4	50,00	1	0	0,00	0	0	0,00	0	0	0,00	1	0	100,00	85,71	100,00	-14,29	0,08	0,06	0,02	4	3	33,33		
ЧИСЛЕ СОВЕРШЕННЫХ В ОСОБО КРУПНОМ РАЗМЕРЕ ЛИБО СОПРЯЖЕННЫХ С ИЗВЛЕЧЕНИЕМ ДОХОДА В ОСОБО КРУПНОМ РАЗМЕРЕ		14	349	401	-12,97	138	145	-4,83	129	147	-12,24	2	10	-80,00	8	5	60,00	139	162	-14,20	49,82	47,23	2,59	2,49	2,32	0,18	134	128	4,69		
СОВЕРШЕННЫХ В КРУПНОМ (ЗНАЧИТЕЛЬНОМ) РАЗМЕРЕ ЛИБО ПРИЧИНИВШИХ КРУПНЫЙ (ЗНАЧИТЕЛЬНЫЙ) УЩЕРБ		15	2814	3189	-11,76	970	1048	-7,44	1662	1220	36,23	15	38	-60,53	25	5	400,00	1702	1263	34,76	36,30	45,35	-9,05	20,12	18,43	1,69	880	925	-4,86		
СВЯЗАННЫХ С НЕЗАКОННЫМ ОБОРОТОМ		НАРКОТИЧЕСКИХ СРЕДСТВ, ПСИХОТРОПНЫХ И СИЛЬНОДЕЙСТВУЮЩИХ ВЕЩЕСТВ		16	1558	1742	-10,56	808	930	-13,12	620	635	-2,36	11	49	-77,55	29	7	314,29	660	691	-4,49	55,04	57,37	-2,33	11,14	10,07	1,07	666	707	-5,80
		ОРУЖИЯ		17	149	156	-4,49	76	98	-22,45	63	45	40,00	1	1	0,00	0	1	-100,00	64	47	36,17	54,29	67,59	-13,30	1,07	0,90	0,16	62	74	-16,22
СОВЕРШЕННЫХ С ИСПОЛЬЗОВАНИЕМ		ОРУЖИЯ, БОЕПРИПАСОВ, ВЗРЫВЧАТЫХ ВЕЩЕСТВ, ВЗРЫВНЫХ ИЛИ ИМИТИРУЮЩИХ УСТРОЙСТВ		18	22	29	-24,14	11	17	-35,29	12	7	71,43	0	2	-100,00	0	0	0,00	12	9	33,33	47,83	65,38	-17,56	0,16	0,17	-0,01	0	0	0,00
		ИЗ НИХ ОГНЕСТРЕЛЬНОГО И ГАЗОВОГО ОРУЖИЯ, БОЕПРИПАСОВ		19	18	25	-28,00	10	17	-41,18	9	6	50,00	0	2	-100,00	0	0	0,00	9	8	12,50	52,63	68,00	-15,37	0,13	0,14	-0,02	0	0	0,00
				ВЗРЫВНЫХ ВЕЩЕСТВ И ВЗРЫВНЫХ УСТРОЙСТВ		20	2	1	100,00	0	0	0,00	1	1	0,00	0	0	0,00	0	0	0,00	1	1	0,00	0,00	0,00	0,00	0,01	0,01	0,01	0
СОВЕРШЕННЫХ		В ГОРОДАХ И ПОСЕЛКАХ ГОРОДСКОГО ТИПА		21	13136	16741	-21,53	6715	7159	-6,20	5941	6878	-13,62	99	126	-21,43	76	55	38,18	6116	7059	-13,36	52,33	50,35	1,98	93,90	96,74	-2,84	0	0	0,00
		В ТОМ ЧИСЛЕ В РЕСПУБЛИКАНСКИХ КРАЕВЫХ И ОБЛАСТНЫХ ЦЕНТРАХ		22	6158	8272	-25,56	2871	3123	-8,07	3148	3661	-14,01	43	70	-38,57	20	13	53,85	3211	3744	-14,24	47,20	45,48	1,73	44,02	47,80	-3,78	0	0	0,00
				В СЕЛЬСКОЙ МЕСТНОСТИ		23	853	563	51,51	461	333	38,44	325	160	103,13	1	9	-88,89	13	0	0,00	339	169	100,59	57,63	66,33	-8,71	6,10	3,25	2,84	0

СВЕДЕНИЯ О ПРЕСТУПЛЕНИЯХ, ПРЕДВАРИТЕЛЬНО РАССЛЕДОВАННЫХ СУБЪЕКТАМИ УЧЕТА

			ВСЕГО	КОЛИЧЕСТВО ПРЕСТУПЛЕНИЙ, УГЛОВНЫЕ ДЕЛА ПО КОТОРЫМ ПРЕДВАРИТЕЛЬНО РАССЛЕДОВАНЫ СОТРУДНИКАМИ																								
				СЛЕДСТВЕННЫХ ОРГАНОВ СЛЕДСТ ВЕННОГО КОМИТЕТА РОССИЙСКОЙ ФЕДЕРАЦИИ		ДИНА- МИКА +/-	ОРГАНОВ ВНУТРЕННИХ ДЕЛ		ДИНА- МИКА +/-	ОРГАНОВ ФЕДЕ РАЛЬНОЙ СЛУЖБЫ БЕЗОПАСНОСТИ		ДИНА- МИКА +/-	ОРГАНОВ НАРКО- КОНТРОЛЯ		ДИНА- МИКА +/-	ТАМОЖЕННЫХ ОРГАНОВ		ДИНА- МИКА +/-	ОРГАНОВ ИСПОЛНЕНИЯ НАКАЗАНИЙ		ДИНА- МИКА +/-	ОРГАНОВ ФЕДЕРАЛЬНОЙ СЛУЖБЫ СУДЕБНЫХ ПРИСТАВОВ		ДИНА- МИКА +/-	ОГРАНОВ ГОСУДАРСТ ВЕННОГО ПОЖАРНОГО НАДЗОРА		ДИНА- МИКА +/-	
ТГ	ПГ	ТГ	ПГ	ТГ	ПГ	ТГ	ПГ	ТГ	ПГ	ТГ	ПГ	ТГ	ПГ	ТГ	ПГ	ТГ	ПГ	ТГ	ПГ	ТГ	ПГ	ТГ	ПГ	ТГ	ПГ			
ВСЕГО			7176	751	698	7,59	5969	5728	4,21	65	40	62,50	68	293	-76,79	1	1	0,00	0	0	0,00	295	705	-58,16	0	1	-100,00	
ОСОБО ТЯЖКИХ			450	120	106	13,21	311	220	41,36	5	0	0,00	14	116	-87,93	0	0	0,00	0	0	0,00	0	0	0,00	0	0	0,00	
ТЯЖКИХ			867	144	140	2,86	677	607	11,53	13	13	0,00	33	95	-65,26	0	0	0,00	0	0	0,00	0	0	0,00	0	0	0,00	
СРЕДНЕЙ ТЯЖЕСТИ			1124	153	119	28,57	959	981	-2,24	12	2	500,00	0	1	-100,00	0	0	0,00	0	0	0,00	0	0	0,00	0	0	0,00	
НЕБОЛЬШОЙ ТЯЖЕСТИ			4735	334	333	0,30	4022	3920	2,60	35	25	40,00	21	81	-74,07	1	1	0,00	0	0	0,00	295	705	-58,16	0	1	-100,00	
ЭКОНОМИЧЕСКОЙ НАПРАВЛЕННОСТИ			226	127	120	5,83	92	100	-8,00	6	10	-40,00	0	2	-100,00	1	1	0,00	0	0	0,00	0	0	0,00	0	0	0,00	
ИЗ НИХ		НАЛОГОВЫХ ПРЕСТУПЛЕНИЙ	25	23	16	43,75	0	2	-100,00	1	3	-66,67	0	0	0,00	1	0	0,00	0	0	0,00	0	0	0,00	0	0	0,00	
КОРРУПЦИОННОЙ НАПРАВЛЕННОСТИ			63	37	71	-47,89	22	23	-4,35	4	2	100,00	0	0	0,00	0	0	0,00	0	0	0,00	0	0	0,00	0	0	0,00	
ЭКОЛОГИЧЕСКИЕ			103	2	0	0,00	70	95	-26,32	31	22	40,91	0	0	0,00	0	0	0,00	0	0	0,00	0	0	0,00	0	0	0,00	
ТЕРРОРИСТИЧЕСКОГО ХАРАКТЕРА			0	0	0	0,00	0	0	0,00	0	0	0,00	0	0	0,00	0	0	0,00	0	0	0,00	0	0	0,00	0	0	0,00	
ЭКСТРЕМИСТСКОЙ НАПРАВЛЕННОСТИ			16	11	5	120,00	1	3	-66,67	4	0	0,00	0	0	0,00	0	0	0,00	0	0	0,00	0	0	0,00	0	0	0,00	
В ТОМ ЧИСЛЕ	СОВЕРШЕННЫХ В СФЕРЕ ЖЖХ		16	1	4	-75,00	15	6	150,00	0	0	0,00	0	0	0,00	0	0	0,00	0	0	0,00	0	0	0,00	0	0	0,00	
	СВЯЗАННЫХ С ОБОРОННО-ПРОМЫШЛЕННЫМ КОМПЛЕКСОМ		6	0	1	-100,00	6	3	100,00	0	0	0,00	0	0	0,00	0	0	0,00	0	0	0,00	0	0	0,00	0	0	0,00	
	СОВЕРШЕННЫХ В ОСОБО КРУПНОМ РАЗМЕРЕ ЛИБО СОПРЯЖЕННЫХ С ИЗВЛЕЧЕНИЕМ ДОХОДА В ОСОБО КРУПНОМ РАЗМЕРЕ		138	8	10	-20,00	115	85	35,29	7	8	-12,50	8	42	-80,95	0	0	0,00	0	0	0,00	0	0	0,00	0	0	0,00	
	СОВЕРШЕННЫХ В КРУПНОМ (ЗНАЧИТЕЛЬНОМ) РАЗМЕРЕ ЛИБО ПРИЧИНИВШИХ КРУПНЫЙ (ЗНАЧИТЕЛЬНЫЙ) УЩЕРБ		970	67	79	-15,19	828	748	10,70	18	9	100,00	55	209	-73,68	1	1	0,00	0	0	0,00	1	1	0,00	0	1	-100,00	
	СВЯЗАННЫХ С НЕЗАКОННЫМ ОБОРОТОМ	НАРКОТИЧЕСКИХ СРЕДСТВ, ПСИХОТРОПНЫХ ВЕЩЕСТВ ИЛИ ИХ АНАЛОГОВ, СИЛЬ-НОДЕЙСТВУЮЩИХ ВЕЩЕСТВ	808	55	53	3,77	673	580	16,03	12	5	140,00	68	292	-76,71	0	0	0,00	0	0	0,00	0	0	0,00	0	0	0,00	
		ОРУЖИЯ	76	3	6	-50,00	69	92	-25,00	4	0	0,00	0	0	0,00	0	0	0,00	0	0	0,00	0	0	0,00	0	0	0,00	
	СОВЕРШЕННЫХ С ИСПОЛЬЗОВАНИЕМ	ОРУЖИЯ, БОЕПРИПАСОВ, ВЗРЫВЧАТЫХ ВЕЩЕСТВ, ВЗРЫВНЫХ ИЛИ ИМИТИРУЮЩИХ УСТРОЙСТВ		11	5	6	-16,67	6	11	-45,45	0	0	0,00	0	0	0,00	0	0	0,00	0	0	0,00	0	0	0,00	0	0	0,00
		ИЗ НИХ	ОГНЕСТРЕЛЬНОГО И ГАЗОВОГО ОРУЖИЯ, БОЕПРИПАСОВ	10	5	6	-16,67	5	11	-54,55	0	0	0,00	0	0	0,00	0	0	0,00	0	0	0,00	0	0	0,00	0	0	0,00
			ВЗРЫВНЫХ ВЕЩЕСТВ И ВЗРЫВНЫХ УСТРОЙСТВ	0	0	0	0,00	0	0	0,00	0	0	0,00	0	0	0,00	0	0	0,00	0	0	0,00	0	0	0,00	0	0	0,00
	СОВЕРШЕННЫХ	В ГОРОДАХ И ПОСЕЛКАХ ГОРОДСКОГО ТИПА		6715	702	660	6,36	5607	5464	2,62	23	16	43,75	65	292	-77,74	1	0	0,00	0	0	0,00	293	699	-58,08	0	1	-100,00
		В ТОМ ЧИСЛЕ	В РЕСПУБЛИКАНСКИХ КРАЕВЫХ И ОБЛАСТНЫХ ЦЕНТРАХ	2871	209	161	29,81	2474	2523	-1,94	16	12	33,33	48	143	-66,43	0	0	0,00	0	0	0,00	113	271	-58,30	0	0	0,00
		В СЕЛЬСКОЙ МЕСТНОСТИ		461	49	38	28,95	362	263	37,64	42	24	75,00	3	1	200,00	0	1	-100,00	0	0	0,00	2	6	-66,67	0	0	0,00

## СВЕДЕНИЯ О ЗАРЕГИСТРИРОВАННЫХ ПРЕСТУПЛЕНИЯХ ПО ОТДЕЛЬНЫМ ВИДАМ

		КОЛИЧЕСТВО ПРЕДУПРЕЖДЕНИЙ ЗАРЕГИСТРИ- РОВАННЫХ В ОТЧЕТНОМ ПЕРИОДЕ	ДИНАМИКА +/-	ИЗ ЧИСЛА НАХОДЯЩИХСЯ В ПРОИЗВОДСТВЕ																		ДИНАМИКА +/-	УДЕЛЬНЫЙ ВЕС, ЗАРЕГИСТРИРОВАН- НЫХ, %	ДИНАМИКА +/-		
				КОЛИЧЕСТВО ПРЕДУПРЕЖДЕНИЙ РАССЛЕДОВАННЫХ ПРЕСТУПЛЕНИЙ В ОТЧЕТНОМ ПЕРИОДЕ										ВСЕГО НЕ РАСКРЫТО		ДИНАМИКА +/-		РАСКРЫВАЕМОСТЬ %		ДИНАМИКА +/-						
				П.1	ДИНАМИКА +/-	П.2		ДИНАМИКА +/-	П.3		ДИНАМИКА +/-															
		ТГ	ПГ	ТГ	ПГ	ТГ	ПГ	ТГ	ПГ	ТГ	ПГ	ТГ	ПГ	ТГ	ПГ	ТГ	ПГ	ТГ	ПГ	ТГ	ПГ	ТГ	ПГ			
В ТОМ ЧИСЛЕ	ВСЕГО	13989	17305	-19,16	7176	7493	-4,23	6266	7039	-10,98	100	135	-25,93	89	55	61,82	6455	7229	-10,71	52,64	50,90	1,75				
	УБИЙСТВО ИЛИ ПОКУШЕНИЕ НА УБИЙСТВО СТ.СТ. 30, 105,106, 107 УК РФ	50	40	25,00	39	34	14,71	4	4	0,00	1	1	0,00	0	0	0,00	5	5	0,00	88,64	87,18	1,46	0,36	0,23		
	УМЫШЛЕННОЕ ПОКУШЕНИЕ НА УБИЙСТВО СТ.СТ. 111 УК РФ	172	188	-8,51	177	136	30,15	4	13	-69,23	1	1	0,00	1	0	0,00	6	14	-57,14	96,72	90,67	6,05	1,23	1,09		
	ИЗ НИХ	121	42	-26,19	26	29	-10,34	1	4	-75,00	0	0	0,00	0	0	0,00	1	4	-75,00	96,30	87,88	8,42	0,22	0,24		
	УМЫШЛЕННОЕ ПОКУШЕНИЕ НА УБИЙСТВО СТ.СТ. 112 УК РФ	271	236	14,83	156	123	26,83	89	84	5,95	2	2	0,00	4	1	300,00	95	87	9,20	62,15	58,57	3,58	1,94	1,36		
	УМЫШЛЕННОЕ ПОКУШЕНИЕ НА УБИЙСТВО СТ.СТ. 112 УК РФ	332	219	51,60	256	163	57,06	62	48	29,17	3	4	-25,00	3	0	0,00	68	52	30,77	79,01	75,81	3,20	2,37	1,11		
	УМЫШЛЕННОЕ ПОКУШЕНИЕ НА УБИЙСТВО СТ.СТ. 115 УК РФ	509	717	-17,71	422	481	-12,27	123	202	-39,11	2	0	0,00	5	4	25,00	130	206	-36,89	76,45	70,01	6,43	4,22	4,14		
	ПОМОЩЬ ПОКУШЕНИЕ НА УБИЙСТВО СТ.СТ. 115 УК РФ	288	265	8,68	237	251	-5,58	30	8	275,00	1	2	-50,00	1	2	-50,00	32	12	166,67	88,10	95,44	-7,33	2,06	1,53		
	УГРОЗА УБИЙСТВОМ СТ.119 УК РФ	3	6	-50,00	3	8	-62,50	0	0	0,00	0	0	0,00	0	0	0,00	0	0	0,00	100,00	100,00	0,00	0,02	0,03		
	ИЗНАСИЛОВАНИЕ ПОКУШЕНИЕ НА ИЗНАСИЛОВАНИЕ СТ. 30, 131 УК РФ	23	17	35,29	20	15	33,33	0	0	0,00	0	0	0,00	0	0	0,00	0	0	0,00	100,00	100,00	0,00	0,16	0,10		
В ТОМ ЧИСЛЕ	НАРУШЕНИЕ АВТОРСКИХ ПРАВ, ИЗОБРЕТАТЕЛЬСКИХ ПАТЕНТНЫХ ПРАВ, СТ.146,147 УК РФ	30	67	-55,22	13	19	-31,58	13	30	-56,67	0	0	0,00	2	0	0,00	15	30	-50,00	46,43	38,78	7,65	0,21	0,39		
	ВОВЛЕЧЕНИЕ НЕСОВЕРШЕННОЛЕТНЕГО В СОВЕРШЕНИЕ ПРЕСТУПЛЕНИЯ ИЛИ АНТИОБЩЕСТВЕННЫХ ДЕЙСТВИЙ СТ.150, 151 УК	3	6	-50,00	3	5	-40,00	0	0	0,00	0	0	0,00	0	0	0,00	0	0	0,00	100,00	100,00	0,00	0,02	0,03		
	ИЗ НИХ	1	2	-50,00	1	1	0,00	0	0	0,00	0	0	0,00	0	0	0,00	0	0	0,00	100,00	100,00	0,00	0,01	0,01		
	НЕИСПОЛНЕНИЕ ОБЯЗАННОСТЕЙ ПО ВОСПИТАНИЮ НЕСОВЕРШЕННОЛЕТНЕГО СТ.156 УК РФ	5	3	66,67	2	4	-50,00	0	0	0,00	0	0	0,00	1	0	0,00	1	0	100,00	66,67	100,00	-33,33	0,04	0,02		
	ЗЛОУПОТРЕБЛЕНИЕ ОТ ПЛАТЫ СРЕДСТВ НА СОДЕРЖАНИЕ ДЕТЕЙ ИЛИ НЕ ТРУДОСПОСОБНЫХ РОДИТЕЛЕЙ СТ.157 УК РФ	258	725	-64,41	291	702	-58,55	0	0	0,00	0	17	-100,00	0	7	-100,00	0	24	-100,00	100,00	96,69	3,31	1,84	4,19		
	ХИЩЕНИЕ	4978	7217	-31,02	2298	2419	-5,00	2660	3850	-30,91	39	23	69,57	17	5	240,00	2716	3278	-29,96	45,83	38,42	7,42	35,59	41,70		
	ЧУЖОГО	2299	2530	-9,13	317	361	-12,19	1792	1230	45,69	12	9	33,33	6	10	-40,00	1810	1249	44,92	14,90	22,42	-7,52	16,43	14,62		
	ИМУЩЕСТВА	2037	2330	-12,58	145	239	-39,33	1757	1166	50,69	9	8	12,50	5	8	-37,50	1771	1182	49,83	7,57	16,82	-9,25	14,56	13,46		
	СОВЕР-	82	105	-21,90	71	60	18,33	18	16	12,50	0	3	-66,67	0	3	-100,00	19	22	-13,64	78,89	73,17	5,72	0,59	0,61		
	ШЕННОЕ	274	291	-5,84	230	207	11,11	49	56	-12,50	3	1	200,00	2	0	0,00	54	57	-5,26	80,99	78,41	2,58	1,96	1,68		
В ТОМ ЧИСЛЕ	ПУТЕМ	32	35	-8,57	40	34	17,5	2	1	100,00	0	0	0,00	0	0	0,00	2	1	100,00	95,24	97,14	-1,90	0,23	0,20		
	ВЫМОГАТЕЛЬСТВО	35	36	-2,78	20	10	100,00	14	13	7,69	0	0	0,00	2	0	0,00	16	13	23,08	55,56	43,48	12,08	0,25	0,21		
	УМЫШЛЕННОЕ ПОКУШЕНИЕ НА ИЛИ ПОВРЕЖДЕНИЕ ИМУЩЕСТВА СОВЕРШЕННЫМИ ИЗ ХУЛИГАНСКИХ ПОБУЖДЕНИЙ ПУТЕМ ПОДЖОГА ВЗРЫВА ИЛИ ИНЫМ ОБЩЕПОСЛАНЫМ СПОСОБОМ ЛИБО ПОВЛЕКШЕГО НЕОСТОРОЖНОСТИ СМЕРТЬ ЧЕЛОВЕКА ИЛИ ИНЫЕ ТЯЖКИЕ ПОСЛЕДСТВИЯ Ч.2 СТ.167 УК	69	75	-8,00	15	9	66,67	30	21	42,86	0	0	0,00	0	0	0,00	30	21	42,86	33,33	30,00	3,33	0,49	0,43		
	ИЗГОТОВЛЕНИЕ ИЛИ СБЫТ ПОДДЕЛЬНЫХ ДЕНЕГ ИЛИ ЦЕННЫХ БУМАГ	100	73	36,99	1	1	0,00	80	55	45,45	0	0	0,00	0	0	0,00	80	55	45,45	1,23	1,79	-0,55	0,71	0,42		
	БАНДИТИЗМ	0	0	0,00	0	0	0,00	0	0	0,00	0	0	0,00	0	0	0,00	0	0	0,00	0,00	0,00	0,00	0,00	0,00	0,00	
	ОРГАНИЗАЦИЯ ПРЕСТУПНОГО СООБЩЕСТВА (ПРЕСТУПНОЙ ОРГАНИЗАЦИИ) ИЛИ УЧАСТИЕ В НЕМ (НЕР)	0	0	0,00	0	0	0,00	0	0	0,00	0	0	0,00	0	0	0,00	0	0	0,00	0,00	0,00	0,00	0,00	0,00	0,00	
	СТ.210 УК	0	0	0,00	0	0	0,00	0	0	0,00	0	0	0,00	0	0	0,00	0	0	0,00	0,00	0,00	0,00	0,00	0,00	0,00	
	ХУЛИГАНСТВО	13	12	8,33	9	4	125,00	5	6	-16,67	0	0	0,00	0	0	0,00	5	6	-16,67	64,29	40,00	24,29	0,09	0,07	0,02	
	НЕЗАКОННЫМ ПРИОБРЕТЕНИЕ ПЕРЕДАЧА СБЫТ, ХРАНЕНИЕ ПЕРЕВОЗКА ИЛИ НОШЕНИЕ ОРУЖИЯ ЕГО ОСНОВНЫХ ЧАСТЕЙ БОЕПРИПАСОВ ВЗРЫВЧАТЫХ ВЕЩЕСТВ В ВЗРЫВНЫХ УСТРОЙСТВАХ СТ.222 УК	90	109	-17,43	56	73	-23,29	30	32	-6,25	1	1	0,00	0	1	-100,00	31	34	-8,82	64,37	68,22	-3,86	0,64	0,63	0,01	
	СТ.222.1 УК РФ	19	21	-9,52	15	12	25,00	2	4	-50,00	0	0	0,00	0	0	0,00	2	4	-50,00	88,24	75,00	13,24	0,14	0,12	0,01	
НЕЗАКОННЫМ ПРИОБРЕТЕНИЕ ОРУЖИЯ СТ.223 УК РФ	32	17	88,24	3	9	-66,67	24	6	300,00	0	0	0,00	0	0	0,00	24	6	300,00	11,11	60,00	-48,89	0,23	0,10	0,13		
В ТОМ ЧИСЛЕ	НЕЗАКОННЫМ ПРИОБРЕТЕНИЕ ХРАНЕНИЕ ПЕРЕВОЗКА ИЛИ ГОТОВЛЕНИЕ ПЕРЕРАБОТКА НАРКОТИЧЕСКИХ СРЕДСТВ, ПСИХОТРОПНЫХ ВЕЩЕСТВ ИЛИ ИХ АНАЛОГОВ А ТАКЖЕ НЕЗАКОННЫМ ПРИОБРЕТЕНИЕ ХРАНЕНИЕ ПЕРЕВОЗКА ИЛИ ГОТОВЛЕНИЕ ПЕРЕРАБОТКА НАРКОТИЧЕСКИХ СРЕДСТВ ИЛИ ПСИХОТРОПНЫХ ВЕЩЕСТВ ЛИБО ИХ ЧАСТЕЙ СОДЕРЖАЩИХ НАРКОТИЧЕСКИЕ СРЕДСТВА ИЛИ ПСИХОТРОПНЫЕ ВЕЩЕСТВА СТ. 228 УК РФ	472	591	-20,14	419	504	-16,87	42	42	0,00	3	14	-78,57	10	0	0,00	55	56	-1,79	88,40	90,00	-1,60	3,37	3,42	-0,04	
	НЕЗАКОННЫМ ПРОИЗВОДСТВО СБЫТ ИЛИ ПЕРЕСЫЛКА НАРКОТИЧЕСКИХ СРЕДСТВ, ПСИХОТРОПНЫХ ВЕЩЕСТВ ИЛИ ИХ АНАЛОГОВ А ТАКЖЕ НЕЗАКОННЫМ СБЫТ ИЛИ ПЕРЕСЫЛКА НАРКОТИЧЕСКИХ СРЕДСТВ ИЛИ ПСИХОТРОПНЫХ ВЕЩЕСТВ ЛИБО ИХ ЧАСТЕЙ СОДЕРЖАЩИХ НАРКОТИЧЕСКИЕ СРЕДСТВА ИЛИ ПСИХОТРОПНЫЕ ВЕЩЕСТВА СТ. 228.1 УК РФ	1069	1136	-5,90	379	411	-7,79	574	587	-2,21	8	35	-77,14	17	5	240,00	599	627	-4,47	38,75	39,60	-0,84	7,64	6,56	1,08	
	НАРУШЕНИЕ ПРАВИЛ ДОРОЖНОГО ДВИЖЕНИЯ И ЭКСПЛУАТАЦИИ ТРАНСПОРТНЫХ СРЕДСТВ СТ. 264 УК	79	137	-42,34	76	133	-42,86	12	9	33,33	1	1	0,00	1	1	0,00	14	11	27,27	84,44	92,36	-7,92	0,56	0,79	-0,23	
	ИЗ НИХ	17	32	-46,88	16	32	-50,00	4	2	100,00	0	0	0,00	0	1	-100,00	4	3	33,33	80,00	91,43	-11,43	0,12	0,18	-0,06	
	НАРУШЕНИЕ ПДД ЛИЦОМ, ПОДВЕРГНУТЫМ АДМИНИСТРАТИВНОМУ НАКАЗАНИЮ СТ.264.1 УК РФ	463	192	141,15	514	101	408,91	0	0	0,00	12	0	0,00	1	5	-80,00	13	5	160,00	97,53	95,28	2,25	3,31	1,11	2,20	
	В СФЕРЕ КОМПЬЮТЕРНОЙ ИНФОРМАЦИИ ГЛ.28 УК	17	29	-41,38	4	13	-69,23	12	5	140,00	0	0	0,00	1	0	0,00	13	5	160,00	23,53	72,22	-48,69	0,12	0,17	-0,05	
	ПРОТИВ ГОСУДАРСТВЕННОЙ ВЛАСТИ, ИНТЕРЕСОВ ГОСУДАРСТВЕННОЙ СЛУЖБЫ И СЛУЖБОВ В ОРГАНАХ МЕСТНОГО САМОУПРАВЛЕНИЯ ГЛАВА 30 УК РФ	57	77	-25,97	61	69	-11,59	1	1	0,00	0	0	0,00	0	2	-100,00	1	3	-66,67	98,39	95,83	2,55	0,41	0,44	-0,04	
	ЗЛОУПОТРЕБЛЕНИЕ ДОЛЖНОСТНЫМИ ПОЛНОМОЧИЯМИ СТ. 285 УК РФ	8	1	700,00	10	0	0,00	0	0	0,00	0	0	0,00	0	0	0,00	0	0	0,00	100,00	0,00	100,00	0,06	0,01	0,05	
	НЕ ЦЕЛЕВОЕ РАСХОДОВАНИЕ БЮДЖЕТНЫХ СРЕДСТВ, СРЕДСТВ ГОСУДАРСТВЕННЫХ ВНЕБЮДЖЕТНЫХ ФОНДОВ СТ.СТ. 285.1, 285.2 УК РФ	0	0	0,00	0	0	0,00	0	0	0,00	0	0	0,00	0	0	0,00	0	0	0,00	0,00	0,00	0,00	0,00	0,00	0,00	0,00
	ПРЕВЫШЕНИЕ ДОЛЖНОСТНЫХ ПОЛНОМОЧИЙ СТ. 286 УК РФ	5	4	25,00	5	2	150,00	0	1	-100,00	0	0	0,00	0	0	0,00	0	1	-100,00	100,00	66,67	33,33	0,04	0,02	0,01	
ПОЛУЧЕНИЕ ВЗЯТКИ СТ. 290 УК РФ	3	19	-84,21	7	16	-56,25	0	0	0,00	0	0	0,00	0	0	0,00	0	0	0,00	100,00	100,00	0,00	0,02	0,11	-0,09		
ДАЧА ВЗЯТКИ СТ. 291 УК РФ	17	23	-26,09	16	25	-36,00	0	0	0,00	0	0	0,00	0	0	0,00	0	0	0,00	100,00	100,00	0,00	0,12	0,13	-0,01		
ПОСРЕДНИЧЕСТВО В ЗАЯТКИ ИЛИ ЧЕЛОВЕКА СТ. 291.1 УК РФ	1	6	-83,33	0	1	-100,00	0	0	0,00	0	0	0,00	0	0	0,00	0	0	0,00	100,00	100,00	-100,00	0,01	0,03	-0,03		
СЛУЖЕБНЫЙ ПОДЛОГ СТ. 292 УК РФ	4	16	-75,00	4	18	-77,78	0	0	0,00	0	0	0,00	0	2	-100,00	0	2	-100,00	100,00	90,00	10,00	0,03	0,09	-0,06		
В ТОМ ЧИСЛЕ	ПОДДЕЛКА ИЛИ ГОТОВЛЕНИЕ ИЛИ СБЫТ ПОДДЕЛЬНЫХ ДОКУМЕНТОВ ГОСУДАРСТВЕННОГО НАГРАДА, ШТАМПОМ ПЕЧАТЮ БЛАНКОВ СТ.327 УК	509	645	-21,09	206	233	-11,59	235	325	-27,69	0	5	-100,00	4	0	0,00	239	330	-27,58	46,29	41,39	4,91	3,64	3,73	-0,09	
	ИЗГОТОВЛЕНИЕ СБЫТ ПОДДЕЛЬНЫХ МАРОК АКЦИЗНОГО СБОРА, СПЕЦИАЛЬНЫХ МАРОК ИЛИ ЗНАКОВ СООТВЕТСТВИЯ ЛИБО ИХ ИСПОЛЬЗОВАНИЕ СТ. 327.1 УК РФ	6	3	100,00	0	0	0,00	6	2	200,00	0	0	0,00	0	0	0,00	6	2	200,00	0,00	0,00	0,00	0,04	0,02	0,03	



## ХАРАКТЕРИСТИКА ЛИЦ, СОВЕРШИВШИХ ПРЕСТУПЛЕНИЯ

			ВСЕГО		ДИНА- МИКА +/-	В ТОМ ЧИСЛЕ							
						ЖЕНЩИН		ДИНА- МИКА +/-	НЕСОВЕРШЕН- НОЛЕТНИХ		ДИНА- МИКА +/-		
			ТГ	ПГ					ТГ	ПГ			
ВЫЯВЛЕНО ЛИЦ, СОВЕРШИВШИХ ПРЕСТУПЛЕНИЯ			6400	6528	-1,96	1191	1359	-12,36	341	382	-10,73		
В Т О М  Ч И С Л Е	УЧАЩИХСЯ		343	389	-11,83	47	50	-6,00	258	299	-13,71		
	СТУДЕНТОВ		13	24	-45,83	2	7	-71,43	5	1	400,00		
	НЕ ИМЕЮЩИХ ПОСТОЯННОГО ИСТОЧНИКА ДОХОДА		3891	4232	-8,06	732	895	-18,21	35	58	-39,66		
	БЕЗРАБОТНЫХ		133	184	-27,72	23	38	-39,47	0	0	0,00		
	В СОСТАВЕ	ГРУППЫ ЛИЦ		58	72	-19,44	4	5	-20,00	4	5	-20,00	
		ГРУППЫ ЛИЦ ПО ПРЕДВАРИТЕЛЬНОМУ СГОВОРУ		530	615	-13,82	71	86	-17,44	123	149	-17,45	
		ОРГАНИЗОВАННОЙ ГРУППОЙ ИЛИ ПРЕСТУПНЫМ СООБЩЕСТВОМ (ПРЕСТУПНОЙ ОРГАНИЗАЦИЕЙ)		16	38	-57,89	0	4	-100,00	0	0	0,00	
	В СОСТОЯНИИ ОПЬЯНЕНИЯ		АЛКОГОЛЬНОГО		2469	1943	27,07	317	326	-2,76	27	32	-15,63
			НАРКОТИЧЕСКОГО		36	35	2,86	8	8	0,00	1	2	-50,00
	РАНЕЕ СОВЕРШАВШИХ ПРЕСТУПЛЕНИЯ			3895	3718	4,76	547	609	-10,18	114	129	-11,63	
	ИЗ НИХ	РАНЕЕ СУДИМЫХ ЗА ПРЕСТУПЛЕНИЯ		1819	1870	-2,73	245	299	-18,06	24	13	84,62	
		ПРИЗНАННЫЕ	РЕЦИДИВОМ	937	863	8,57	92	106	-13,21	0	0	0,00	
			ОПАСНЫМ РЕЦИДИВОМ	177	175	1,14	17	19	-10,53	0	0	0,00	
			ОСОБО ОПАСНЫМ РЕЦИДИВОМ	104	85	22,35	5	6	-16,67	0	0	0,00	
НАХОДИВШИХСЯ ПОД СЛЕДСТВИЕМ С МЕРОЙ ПРЕСЕЧЕНИЯ, НЕ СВЯЗАННОЙ С АРЕСТОМ		62	31	100,00	8	8	0,00	1	4	-75,00			
В ТЕЧЕНИИ 1 ГОДА ПОСЛЕ ОСВОБОЖДЕНИЯ		450	466	-3,43	45	58	-22,41	2	1	100,00			
ПОСЛЕ УСЛОВНО-ДОСРОЧНОГО ОСВОБОЖДЕНИЯ		42	63	-33,33	5	8	-37,50	1	0	0,00			
ПОСЛЕ УСЛОВНОГО ОСУЖДЕНИЯ		158	190	-16,84	24	43	-44,19	8	4	100,00			

# ПРЕСТУПЛЕНИЯ, СОВЕРШЕННЫЕ В ОБЩЕСТВЕННЫХ МЕСТАХ, НА ДОРОГАХ И ТРАССАХ ВНЕ НАСЕЛЕННЫХ ПУНКТОВ

		ИЗ ЧИСЛА ПРЕСТУПЛЕНИЙ, ЗАРЕГИСТРИРОВАННЫХ В ОТЧЕТНОМ ПЕРИОДЕ, СОВЕРШЕНО:											ПРЕДВАРИТЕЛЬНО РАССЛЕДОВАНО ПРЕСТУПЛЕНИЙ В ОТЧЕТНОМ ПЕРИОДЕ (ИЗ ЧИСЛА НАХОДЯЩИХСЯ В ПРОИЗВОДСТВЕ), СОВЕРШЕННЫХ:											
		В ОБЩЕСТ- ВЕННЫХ МЕСТАХ		ДИНА- МИКА +/-	УДЕЛЬНЫЙ ВЕС ОТ КОЛИЧЕСТВА ПРЕСТУПЛЕНИЙ ДАННОГО ВИДА, %	В ТОМ ЧИСЛЕ			НА ДОРОГАХ, ТРАССАХ ВНЕ НАСЕЛЕННЫХ ПУНКТОВ		ДИНА- МИКА +/-	УДЕЛЬНЫЙ ВЕС ОТ КОЛИЧЕСТВА ПРЕСТУПЛЕНИЙ ДАННОГО ВИДА, %	В ОБЩЕСТ- ВЕННЫХ МЕСТАХ		ДИНА- МИКА +/-	В ТОМ ЧИСЛЕ			НА ДОРОГАХ, ТРАССАХ ВНЕ НАСЕЛЕННЫХ ПУНКТОВ		ДИНА- МИКА +/-			
						НА УЛИЦАХ, ПЛОЩАДЯХ, В ПАРКАХ, СКВЕРАХ		ДИНА- МИКА +/-								УДЕЛЬНЫЙ ВЕС ОТ КОЛИЧЕСТВА ПРЕСТУПЛЕНИЙ ДАННОГО ВИДА, %	НА УЛИЦАХ, ПЛОЩАДЯХ, В ПАРКАХ, СКВЕРАХ					ДИНА- МИКА +/-		
						ТГ	ПГ										ТГ	ПГ					ТГ	ПГ
ВСЕГО		5020	6398	-21,54	35,89	2583	3108	-16,89	18,46	162	168	-3,57	1,16	3203	3004	6,62	1594	1335	19,40	123	117	5,13		
В Т О М  Ч И С Л Е	ТЯЖКИХ И ОСОБО ТЯЖКИХ		526	665	-20,90	21,23	343	380	-9,74	13,84	14	20	-30,00	0,56	425	408	4,17	271	220	23,18	11	15	-26,67	
	НЕБОЛЬШОЙ И СРЕДНЕЙ ТЯЖЕСТИ		4494	5733	-21,61	39,04	2240	2728	-17,89	19,46	148	148	0,00	1,29	2778	2596	7,01	1323	1115	18,65	112	102	9,80	
	УБИЙСТВО И ПОКУШЕНИЕ НА УБИЙСТВО Ч. 3 СТ. 30, СТ. СТ. 105,106,107 УК РФ		6	6	0,00	12,00	2	4	-50,00	4,00	0	0	0,00	0,00	3	5	-40,00	1	4	-75,00	1	0	0,00	
	УМЫШЛЕННОЕ ПРИЧИНЕНИЕ ТЯЖКОГО ВРЕДА ЗДОРОВЬЮ СТ. 111 УК РФ		36	56	-35,71	20,93	25	41	-39,02	14,53	0	0	0,00	0,00	42	35	20,00	27	24	12,50	0	0	0,00	
	ИЗ НИХ	ПОВЛЕКШЕЕ ПО НЕОСТОРОЖНОСТИ СМЕРТЬ ПОТЕРПЕВШЕГО Ч. 4 СТ. 111 УК РФ	2	3	-33,33	6,45	2	3	-33,33	6,45	0	0	0,00	0,00	1	3	-66,67	1	2	-50,00	0	0	0,00	
	ИЗНАСИЛОВАНИЕ И ПОКУШЕНИЕ НА ИЗНАСИЛОВАНИЕ Ч. 3 СТ. 30, СТ. 131 УК РФ		0	2	-100,00	0,00	0	2	-100,00	0,00	0	0	0,00	0,00	0	0	0,00	0	0	0,00	0	0	0,00	
	ХИЩЕНИЕ ЧУЖОГО ИМУЩЕСТВА, СОВЕРШЕННОЕ В ВИДЕ:	КРАЖИ СТ. 158 УК РФ		2393	3352	-28,61	48,07	902	1287	-29,91	18,12	33	28	17,86	0,66	1306	1348	-3,12	348	415	-16,14	2	7	-71,43
		ИЗ НИХ	ТРАНСПОРТНЫХ СРЕДСТВ*	63	83	-24,10	2,63	61	77	-20,78	6,76	5	0	0,00	15,15	25	51	-50,98	24	49	-51,02	0	0	0,00
		ГРАБЕЖА СТ. 161 УК РФ		216	229	-5,68	78,83	113	112	0,89	41,24	1	0	0,00	0,36	176	151	16,56	81	62	30,65	1	0	0,00
		РАЗБОЯ СТ. 162 УК РФ		23	26	-11,54	71,88	6	3	100,00	18,75	0	0	0,00	0,00	25	25	0,00	8	6	33,33	0	0	0,00
	ВЫМОГАТЕЛЬСТВО СТ. 163 УК РФ		3	17	-82,35	8,57	1	11	-90,91	2,86	1	3	-66,67	2,86	13	3	333,33	9	0	0,00	2	0	0,00	
	ХУЛИГАНСТВО СТ. 213 УК РФ		13	11	18,18	100,00	9	8	12,50	69,23	0	0	0,00	0,00	9	4	125,00	4	3	33,33	0	0	0,00	
	НЕЗАКОННЫЕ ПРИОБРЕТЕНИЕ, ПЕРЕДАЧА, СБЫТ, ХРАНЕНИЕ, ПЕРЕВОЗКА ИЛИ НОШЕНИЕ ОРУЖИЯ, ЕГО ОСНОВНЫХ ЧАСТЕЙ, БОЕПРИПАСОВ, ВЗРЫВЧАТЫХ ВЕЩЕСТВ И ВЗРЫВНЫХ УСТРОЙСТВ СТ. 222 УК РФ		12	10	20,00	13,33	10	9	11,11	11,11	0	0	0,00	0,00	7	5	40,00	5	4	25,00	0	0	0,00	
	СВЯЗАННЫЕ С НЕЗАКОННЫМ ОБОРОТОМ НАРКОТИЧЕСКИХ СРЕДСТВ, ПСИХОТРОПНЫХ ВЕЩЕСТВ ИЛИ ИХ АНАЛОГОВ, СИЛЬНОДЕЙСТВУЮЩИХ ВЕЩЕСТВ		364	467	-22,06	23,36	240	280	-14,29	15,40	4	10	-60,00	0,26	290	330	-12,12	189	178	6,18	2	4	-50,00	

\* Удельный вес от числа зарегистрированных краж, совершенных в общественных местах, в том числе на улицах, площадях, парках, скверах, на дорогах, трассах, вне населенных пунктов

## СОЦИАЛЬНО-КРИМИНОЛОГИЧЕСКАЯ ХАРАКТЕРИСТИКА ПРЕСТУПНОСТИ

КОЛИЧЕСТВО ПРЕДВАРИТЕЛЬНО РАССЛЕДОВАННЫХ ПРЕСТУПЛЕНИЙ В ОТЧЕТНОМ ПЕРИОДЕ (ИЗ ЧИСЛА НАХОДИВШИХСЯ В ПРОИЗВОДСТВЕ ИЛИ ЗАРЕГИСТРИРОВАННЫХ В ОТЧЕТНОМ ПЕРИОДЕ) СОВЕРШЕННЫХ		ВСЕГО		ДИНА- МИКА +/-, %	Удельный вес от расследованных прест %		ДИНА- МИКА +/-, %	В ТОМ ЧИСЛЕ ТЯЖКИЕ И ОСОБО ТЯЖКИЕ			
								ВСЕГО		ДИНА- МИКА +/-, %	Уд. вес от гр.1, %
		тг	пг		тг	пг		тг	пг		
НЕСОВЕРШЕННОЛЕТНИМИ ИЛИ ПРИ ИХ СОУЧАСТИИ		444	441	0,68	6,19	5,89	0,30	73	54	35,19	16,44
РАНЕЕ СОВЕРШАВШИМИ ПРЕСТУПЛЕНИЯ		4546	4363	4,19	63,35	58,23	5,12	923	848	8,84	20,30
В ТОМ ЧИСЛЕ	РАНЕЕ СУДИМЫМИ	2233	2326	-4,00	31,12	31,04	0,08	565	563	0,36	25,30
В ГРУППЕ (ВСЕГО)		321	461	-30,37	4,47	6,15	-1,68	111	151	-26,49	34,58
В ТОМ ЧИСЛЕ	ГРУППОЙ ЛИЦ	27	36	-25,00	0,38	0,48	-0,10	6	7	-14,29	22,22
	ГРУППОЙ ЛИЦ ПО ПРЕДВАРИ- ТЕЛЬНОМУ СГОВОРУ	280	396	-29,29	3,90	5,28	-1,38	91	115	-20,87	32,50
	ОРГАНИЗОВАННОЙ ГРУППОЙ	14	29	-51,72	0,20	0,39	-0,19	14	29	-51,72	100,00
	ПРЕСТУПНЫМ СООБЩЕСТВОМ (ПРЕСТУПНОЙ ОРГАНИЗАЦИЕЙ)	0	0	0,00	0,00	0,00	0,00	0	0	0,00	0,00
	организованной группой или преступным сообществом	14	29	-51,72	0,20	0,39	-0,19	14	29	-51,72	100,00
В СОСТОЯНИИ ОПЬЯНЕНИЯ	АЛКОГОЛЬНОГО	2662	2126	25,21	37,10	28,37	8,72	346	254	36,22	13,00
	НАРКОТИЧЕСКОГО	44	39	12,82	0,61	0,52	0,09	30	30	0,00	68,18
	ТОКСИЧЕСКОГО	1	1	0,00	0,01	0,01	0,00	0	1	-100,00	0,00

## ПРЕСТУПЛЕНИЯ, СВЯЗАННЫЕ С ИНОСТРАННЫМИ ГРАЖДАНАМИ И ЛИЦАМИ БЕЗ ГРАЖДАНСТВА

КОЛИЧЕСТВО ПРЕСТУПЛЕНИЙ, О КОТОРЫХ МАТЕРИАЛЫ И УГОЛОВНЫЕ ДЕЛА НАПРАВЛЕННЫ В СУД ЛИБО РАЗРЕШЕНЫ В ОТЧЕТНОМ ПЕРИОДЕ, СОВЕРШЕНЫ		ВСЕГО		ДИНА- МИКА +/-, %	Удельный вес, %	
		тг	пг			
ИНОСТРАННЫМИ ГРАЖДДАНАМИ И ЛИЦАМИ БЕЗ ГРАЖДАНСТВА		120	158	-24,05	1,67	*
В ТОМ ЧИСЛЕ	ГРАЖДДАНАМИ ГОСУДАРСТВ - УЧАСТНИКОВ СНГ	102	146	-30,14	1,42	*
	ГРАЖДДАНАМИ ГОСУДАРСТВ БАЛТИИ	0	0	0	0,00	*
ГРАЖДДАНАМИ РОССИИ, ПРОЖИВАЮЩИМИ НА ТЕРРИТОРИИ ГОСУДАРСТВ-УЧАСТНИКОВ СНГ И ГОСУДАРСТВ БАЛТИИ		1	1	0	0,01	*
ЗАРЕГИСТРИРОВАНО В ОТЧЕТНОМ ПЕРИОДЕ ПРЕСТУПЛЕНИЙ В ОТНОШЕНИИ ИНОСТРАННЫХ ГРАЖДАН И ЛИЦ БЕЗ ГРАЖДАНСТВА		84	94	-10,64	0,60	**
В ТОМ ЧИСЛЕ	УГОЛОВНЫЕ ДЕЛА И МАТЕРИАЛЫ О КОТОРЫХ ЗАКОНЧЕНЫ РАССЛЕДОВАНИЕМ ЛИБО РАЗРЕШЕНЫ	27	31	-12,9	0,19	**

\* От числа расследованных преступлений

\*\* От числа зарегистрированных преступлений

## СОСТОЯНИЕ И ДИНАМИКА ПРЕСТУПНОСТИ В МУРМАНСКОЙ ОБЛАСТИ

	ВСЕГО ЗАРЕГИСТРИ- РОВАНО ПРЕСТУПЛЕНИЙ	ДИНАМИКА +/-	ИЗ ЧИСЛА ПРЕСТУПЛЕНИЙ, ДЕЛА И МАТЕРИАЛЫ КОТОРЫХ НАХОДИЛИСЬ В ПРОИЗВОДСТВЕ					КОЭФФИЦИЕНТ ПРЕСТУПНОСТИ НА 1 ТЫС. ЧЕЛ.
			ВСЕГО ПРЕДВАРИ- ТЕЛЬНО РАССЛЕ- ДОВАНО	ДИНАМИКА +/-	ВСЕГО ПРИОСТА- НОВЛЕНО ПО П.1-3 Ч.1 СТ.208 УПК РФ	ДИНАМИКА +/-	РАСКРЫВАЕМОСТЬ , %	
<b>ВСЕГО</b>	13989	-19,16	7176	-4,23	6455	-10,71	52,64	18,35
<b>В ТОМ ЧИСЛЕ</b>	ОКТЯБРЬСКИЙ ОКРУГ г. МУРМАНСКА	2191	-32,98	977	-8,43	1210	-26,31	24,30
	ЛЕНИНСКИЙ ОКРУГ г. МУРМАНСКА	1902	-20,08	925	-5,71	979	1,35	19,92
	ПЕРВОМАЙСКИЙ ОКРУГ г. МУРМАНСКА	2071	-21,07	973	-9,66	1024	-9,86	17,86
	КОЛЬСКИЙ РАЙОН	985	-5,29	586	-2,33	336	-3,17	23,67
	г. МОНЧЕГОРСК	943	-23,27	543	1,31	434	-18,11	20,41
	г. АПАТИТЫ	1092	-15,15	613	0,49	468	-18,04	19,25
	г. КИРОВСК	559	-5,09	242	-2,42	295	0,68	19,16
	г. ПОЛЯРНЫЕ ЗОРИ	244	-13,48	145	0,69	80	-27,27	14,22
	КОВДОРСКИЙ РАЙОН	317	-8,12	197	22,36	95	-24,60	16,54
	г. ОЛЕНЕГОРСК	563	-10,63	304	16,92	236	-20,00	18,95
	ЛОВОЗЕРСКИЙ РАЙОН	180	-15,09	88	-10,20	100	11,11	16,47
	г. КАНДАЛАКША	698	-14,98	372	-9,05	265	-17,70	15,44
	ТЕРСКИЙ РАЙОН	86	-13,13	38	-38,71	36	50,00	15,87
	ПЕЧЕНГСКИЙ РАЙОН	600	-14,41	370	3,93	235	9,81	16,15
	г. СЕВЕРОМОРСК	906	-14,29	441	-17,26	392	11,36	15,16
	г. ОСТРОВНОЙ	10	-9,09	8	33,33	2	0,00	4,98
	АЛЕКСАНДРОВСК	477	-12,80	258	3,20	211	19,89	10,80
	ЗАОЗЕРСК	111	-21,83	80	-1,23	33	32,00	11,24
	ВИДЯЕВО	54	35,00	16	14,29	24	200,00	8,57

## СОСТОЯНИЕ И ДИНАМИКА ТЯЖКИХ И ОСОБО ТЯЖКИХ ПРЕСТУПЛЕНИЙ В МУРМАНСКОЙ ОБЛАСТИ

		ВСЕГО ЗАРЕГИСТРИ- РОВАНО ПРЕСТУПЛЕНИЙ	ДИНАМИКА +/-	УДЕЛЬНЫЙ ВЕС ОТ ОБЩЕГО ЧИСЛА ЗАРЕГИСТРИ- РОВАННЫХ, %	ИЗ ЧИСЛА ПРЕСТУПЛЕНИЙ, ДЕЛА И МАТЕРИАЛЫ КОТОРЫХ НАХОДИЛИСЬ В ПРОИЗВОДСТВЕ					
					ВСЕГО ПРЕДВАРИ- ТЕЛЬНО РАССЛЕ- ДОВАНО	ДИНАМИКА +/-	РАСКРЫВАЕМОСТЬ, %	ВСЕГО ПРИОСТА- НОВЛЕНО ПО П.1-3 Ч.1 СТ.208 УПК РФ	ДИНАМИКА +/-	УДЕЛЬНЫЙ ВЕС ОТ ОБЩЕГО ЧИСЛА ПРИОСТАНОВЛЕН- НЫХ ПО П.1-3 Ч.1 СТ.208 УПК РФ, %
ВСЕГО		2478	-7,54	17,71	1317	1,54	56,91	997	5,73	15,45
В ТОМ ЧИСЛЕ	ОКТЯБРЬСКИЙ ОКРУГ г. МУРМАНСКА	485	-10,02	22,14	220	22,22	51,52	207	-0,48	17,11
	ЛЕНИНСКИЙ ОКРУГ г. МУРМАНСКА	391	-17,86	20,56	225	4,17	56,25	175	2,34	17,88
	ПЕРВОМАЙСКИЙ ОКРУГ г. МУРМАНСКА	394	-1,99	19,02	210	10,53	53,85	180	13,21	17,58
	КОЛЬСКИЙ РАЙОН	129	-17,83	13,10	79	-11,24	66,95	39	-15,22	11,61
	г. МОНЧЕГОРСК	178	11,25	18,88	93	6,90	54,71	77	57,14	17,74
	г. АПАТИТЫ	259	-3,72	23,72	135	-21,51	56,72	103	-2,83	22,01
	г. КИРОВСК	66	29,41	11,81	33	13,79	53,23	29	107,14	9,83
	г. ПОЛЯРНЫЕ ЗОРИ	43	26,47	17,62	22	22,22	61,11	14	16,67	17,50
	КОВДОРСКИЙ РАЙОН	59	34,09	18,61	39	34,48	82,98	8	14,29	8,42
	г. ОЛЕНЕГОРСК	73	-7,59	12,97	50	21,95	63,29	29	52,63	12,29
	ЛОВОЗЕРСКИЙ РАЙОН	26	-43,48	14,44	15	-25,00	51,72	14	-26,32	14,00
	г. КАНДАЛАКША	112	-5,08	16,05	54	-8,47	62,07	33	-8,33	12,45
	ТЕРСКИЙ РАЙОН	8	14,29	9,30	7	250,00	87,50	1	-50,00	2,78
	ПЕЧЕНГСКИЙ РАЙОН	84	-8,70	14,00	41	-34,92	56,94	31	10,71	13,19
	г. СЕВЕРОМОРСК	91	-37,67	10,04	48	-32,39	54,55	40	-25,93	10,20
	г. ОСТРОВНОЙ	1	-66,67	10,00	1	-50,00	100,00	0	-100,00	0,00
	АЛЕКСАНДРОВСК	65	35,42	13,63	36	44,00	72,00	14	100,00	6,64
	ЗАОЗЕРСК	13	116,67	11,71	9	200,00	81,82	2	-50,00	6,06
	ВИДЯЕВО	1	-66,67	1,85	0	-100,00	0,00	1	0,00	4,17

## СВЕДЕНИЯ О СОСТОЯНИИ ПРЕСТУПНОСТИ

### в целом по Российской Федерации и Северо-Западному федеральному округу

	ВСЕГО ПО РОССИИ	СЕВЕРО-ЗАПАДНЫЙ ФЕД. ОКР.	МУРМАНСКАЯ ОБЛАСТЬ	АРХАНГЕЛЬСКАЯ ОБЛ. (без АО)	РЕСПУБЛИКА КАРЕЛИЯ	ВОЛОГОДСКАЯ ОБЛАСТЬ	РЕСПУБЛИКА КОМИ	НОВГОРОДСКАЯ ОБЛАСТЬ	ПСКОВСКАЯ ОБЛАСТЬ	КАЛИНИНГРАДСКАЯ ОБЛ.	Г. САНКТ-ПЕТЕРБУРГ	ЛЕНИНГРАДСКАЯ ОБЛАСТЬ
ВСЕГО ЗАРЕГ. ПРЕСТУПЛЕНИЙ	2006721	184904	13989	18479	12807	23995	17777	10804	8881	12145	48831	16485
Прирост +/- (%)	-8,6	-11,7	-19,2	-9,7	-12,0	-8,8	-20,2	-9,2	-10,4	-21,0	-5,5	-12,7
ВСЕГО РАССЛЕДОВАНО	1099081	100128	7176	10596	6476	13366	11008	6068	4661	6473	24116	9747
Прирост +/- (%)	-4,3	-6,4	-4,2	-5,1	-5,0	1,8	-11,0	-8,4	1,6	-16,2	-7,1	-9,2
ВСЕГО ПРИОСТАНОВЛЕНО	866577	80707	6455	7001	5476	10814	7216	4590	3953	5428	22796	6678
Прирост +/- (%)	-4,4	-2,0	-10,7	-3,3	2,7	9,7	-14,5	8,2	-7,7	-20,8	4,0	-1,9
Раскрываемость (%)	55,9	55,4	52,6	60,2	54,2	55,3	60,4	56,9	54,1	54,4	51,4	59,3
В Т.Ч. ТЯЖКИЕ И ОСОБО ТЯЖ.	429667	47074	2478	3266	2077	4109	2673	2287	1809	2376	20301	5574
Прирост +/- (%)	-11,2	-8,4	-7,5	-18,2	-6,4	-10,2	-27,3	-5,0	-8,6	-24,4	-1,2	-7,4
Доля от всех	21,4	25,5	17,7	17,7	16,2	17,1	15,0	21,2	20,4	19,6	41,6	33,8
РАССЛЕД. ТЯЖ. И ОС. ТЯЖ.	222447	20463	1317	2097	1059	2347	1683	1337	1012	1062	6251	2228
Прирост +/- (%)	-7,9	-8,6	1,5	-16,1	-6,8	-11,7	-18,3	-11,6	1,1	-20,4	-1,5	-9,8
ПРИОСТАНОВ. ТЯЖ. И ОС. ТЯЖ.	187246	24653	997	1120	856	1693	881	778	755	1243	12987	3294
Прирост +/- (%)	-9,9	-1,0	5,7	-10,8	8,1	8,2	-33,2	9,0	1,5	-23,9	0,7	9,5
Раскрываемость (%)	54,3	45,4	56,9	65,2	55,3	58,1	65,6	63,2	57,3	46,1	32,5	40,3
УБИЙСТВА С ПОКУШЕНИЯМИ	9672	942	50	126	61	76	113	66	40	55	197	152
Прирост +/- (%)	-8,8	5,5	25,0	-3,8	8,9	-15,6	39,5	34,7	-4,8	-3,5	4,2	1,3
Раскрываемость (%)	92,5	92,0	88,6	92,2	100,0	98,6	95,5	92,6	96,7	87,2	88,4	88,5
УПТВЗ	25546	2168	172	262	156	263	278	126	107	113	403	272
Прирост +/- (%)	-7,9	-7,5	-8,5	-11,5	7,6	-12,9	-9,7	-9,4	-13,7	-18,7	-9,0	10,1
Раскрываемость (%)	92,9	93,5	96,7	94,5	94,3	95,8	98,9	94,7	99,0	87,6	84,7	92,5
ИЗНАСИЛОВАНИЯ С ПОКУШЕН.	3532	238	3	38	18	15	28	15	10	9	64	34
Прирост +/- (%)	-3,4	-10,5	-50,0	2,7	20,0	-25,0	-33,3	36,4	25,0	-73,5	6,7	3,0
Раскрываемость (%)	97,4	94,8	100,0	97,4	100,0	94,1	100,0	100,0	100,0	100,0	88,3	90,0
РАЗБОИ	10372	1036	32	81	35	64	55	47	51	67	466	136
Прирост +/- (%)	-15,2	-19,8	-8,6	-28,3	-47,0	-26,4	-31,3	2,2	59,4	-13,0	-25,4	4,6
Раскрываемость (%)	77,1	74,4	95,2	80,8	80,4	87,8	88,4	84,2	86,0	80,8	66,6	67,7
ГРАБЕЖИ	56923	5817	274	614	388	653	377	337	225	468	2007	466
Прирост +/- (%)	-14,5	-13,0	-5,8	-17,8	3,2	-16,8	-33,7	0,3	-5,5	-21,1	-10,2	-8,3
Раскрываемость (%)	62,8	65,4	81,0	74,8	74,6	76,5	84,3	71,9	79,1	56,9	48,4	74,8
КРАЖИ	810383	73652	4978	7461	5218	10129	5279	4923	3673	5492	19129	7140
Прирост +/- (%)	-13,0	-15,5	-31,0	-15,2	-17,2	-10,9	-21,3	-7,7	-19,8	-29,7	-7,4	-12,3
Доля от всех	40,4	39,8	35,6	40,4	40,7	42,2	29,7	45,6	41,4	45,2	39,2	43,3
Раскрываемость (%)	38,9	41,9	45,8	42,8	46,7	42,4	52,0	42,7	43,5	39,1	35,7	42,9
в т.ч. КВАРТИРНЫЕ КРАЖИ	63626	5649	142	600	182	618	280	556	471	426	1429	936
Динамика	-10,4	-13,7	-13,4	-10,3	-15,0	-13,9	-32,2	-2,1	-9,2	-27,8	-16,0	-4,1
% раскрытых	50,0	47,6	83,8	61,2	75,0	62,0	60,1	66,5	58,7	39,6	25,1	36,5
МОШЕННИЧЕСТВА	191909	16265	2299	2107	1502	2198	2500	661	1046	977	2284	611
Динамика	5,2	-1,4	-9,1	52,9	14,5	-10,9	-14,6	-3,9	-4,3	35,9	-6,3	-33,7
% раскрытых	28,1	22,4	14,9	24,9	15,4	18,9	14,5	34,3	6,6	34,4	41,1	45,6
ХУЛИГАНСТВА	2445	328	13	18	43	70	48	18	3	7	88	20
Прирост +/- (%)	-20,2	-32,0	8,3	-10,0	-60,6	-34,6	-46,7	0,0	-50,0	-30,0	12,8	-28,6
Раскрываемость (%)	46,9	52,7	64,3	46,7	23,8	46,7	50,0	42,1	66,7	50,0	69,6	81,0
СВЯЗ.С НЕЗОБ.НАРКОТИКОВ	186674	21553	1558	840	793	1452	857	584	382	787	12749	1501
Прирост +/- (%)	-15,5	-10,9	-10,6	-28,3	-27,4	-6,8	-46,5	-16,8	-33,0	-38,3	2,0	-22,5
Доля от всех	9,3	11,7	11,1	4,5	6,2	6,1	4,8	5,4	4,3	6,5	26,1	9,1
В Т.Ч. СБЫТ	91729	12938	1062	383	557	875	591	367	155	405	7692	822
Прирост +/- (%)	-16,7	-9,8	-5,3	-27,5	-30,3	-4,0	-41,5	-14,3	-43,4	-48,0	5,0	-28,1
Доля от прест.связ.с наркотиками	49,1	60,0	68,2	45,6	70,2	60,3	69,0	62,8	40,6	51,5	60,3	54,8
СВЯЗ.С НЕЗОБ.ОРУЖИЯ	25989	1650	149	140	147	220	206	102	91	229	197	156
Прирост +/- (%)	2,4	5,6	-4,5	19,7	-16,0	-0,5	4,0	3,0	11,0	-7,3	36,8	34,5
С ПРИМЕНЕНИЕМ ОРУЖИЯ	4340	347	18	59	22	49	46	11	35	20	47	38
Динамика	-6,1	-6,2	-28,0	-3,3	-42,1	-10,9	-13,2	-15,4	45,8	42,9	6,8	-2,6
Раскрываемость (%)	69,6	75,6	52,6	78,3	87,0	44,7	90,5	58,3	73,1	76,2	86,7	90,0
ВЫЯВЛ.ПРЕСТ.ЭКОНОМ.НАПР.	105955	9142	471	850	598	874	810	417	340	827	2922	999
Прирост +/- (%)	-4,1	0,3	-4,7	-25,4	12,8	-1,8	3,1	-20,6	-4,2	8,1	14,4	0,0
Доля от всех	5,3	4,9	3,4	4,6	4,7	3,6	4,6	3,9	3,8	6,8	6,0	6,1
ВЗЯТОЧНИЧЕСТВО	10188	839	20	42	32	190	76	40	25	106	237	67
Динамика	-18,4	-26,3	-52,4	-77,7	39,1	-33,1	-20,8	-49,4	-24,2	2,9	12,3	6,3
СОВЕРШ.В ОБЩЕСТВ. МЕСТАХ	730170	65466	5020	5245	5340	8067	4608	3794	2685	3992	21570	4933
Прирост +/- (%)	-9,3	-13,0	-21,5	-10,9	-16,6	-10,2	-22,8	-4,4	-9,3	-25,6	-9,4	-6,8
Доля от всех зарегистр.прест.	36,4	35,4	35,9	28,4	41,7	33,6	25,9	35,1	30,2	32,9	44,2	29,9
В Т.Ч. НА УЛИЦАХ	463835	41170	2583	3378	3358	4961	3443	2284	1795	2946	12982	3291
Прирост +/- (%)	-3,9	-8,4	-16,9	-5,0	-8,7	-2,9	-18,7	1,3	-4,9	-21,3	-7,5	1,9
Доля от всех зарегистр.прест.	23,1	22,3	18,5	18,3	26,2	20,7	19,4	21,1	20,2	24,3	26,6	20,0
НЕСОВЕРШЕННОЛЕТНИМИ	48036	5117	444	669	486	789	615	339	243	444	633	418
Прирост +/- (%)	-12,4	-13,8	0,7	-18,2	-8,5	-4,5	-38,6	-15,3	0,0	-7,3	-10,6	-9,1
Доля от расследованных	4,4	5,1	6,2	6,3	7,5	5,9	5,6	5,6	5,2	6,9	2,6	4,3
РАНЕЕ СОВЕРШАВШИМИ	621056	55160	4546	6153	4076	8470	6962	3165	2823	3854	10292	4629
Прирост +/- (%)	-0,9	-1,3	4,2	-4,0	0,6	4,9	1,3	-3,5	1,0	-18,8	-2,2	0,8
Доля от расследованных	56,5	55,1	63,4	58,1	62,9	63,4	63,2	52,2	60,6	59,5	42,7	47,5
ГРУППОЙ ЛИЦ (ВСЕГО)	95703	8527	321	1134	547	1328	798	756	516	433	1604	1057
Прирост +/- (%)	-5,5	-5,6	-30,4	9,7	14,4	-9,9	-10,6	-10,0	3,6	-21,7	-3,9	-4,7
Доля от расследованных	8,7	8,5	4,5	10,7	8,4	9,9	7,2	12,5	11,1	6,7	6,7	10,8
В СОСТОЯНИИ АЛК.ОПЬЯНЕНИЯ	405735	36118	2662	4980	3031	6615	5870	2360	1920	2396	3110	2952
Прирост +/- (%)	11,5	13,6	25,2	12,0	9,1	19,6	4,0	19,4	18,7	5,0	23,1	9,3
Доля от расследованных	36,9	36,1	37,1	47,0	46,8	49,5	53,3	38,9	41,2	37,0	12,9	30,3
КОЭФФИЦИЕНТ ПРЕСТУПНОСТИ Кол-во преступлений на 1 тыс. чел.	13,7	13,3	18,4	16,3	20,3	20,2	20,7	17,5	13,7	12,4	9,3	9,3