

**ПРОКУРАТУРА МУРМАНСКОЙ ОБЛАСТИ**  
**ОТДЕЛ ПРАВОВОЙ СТАТИСТИКИ**

---

**СОСТОЯНИЕ**  
**ПРЕСТУПНОСТИ**  
**В МУРМАНСКОЙ ОБЛАСТИ**

за январь - октябрь 2016 года

Мурманск

# СОДЕРЖАНИЕ

КРАТКАЯ ХАРАКТЕРИСТИКА ПРЕСТУПНОСТИ В МУРМАНСКОЙ ОБЛАСТИ .....	3
ГРАФИЧЕСКОЕ ПРЕДСТАВЛЕНИЕ ДАННЫХ О СОСТОЯНИИ ПРЕСТУПНОСТИ В МУРМАНСКОЙ ОБЛАСТИ.....	6
ОБЩИЕ СВЕДЕНИЯ О СОСТОЯНИИ ПРЕСТУПНОСТИ .....	14
СВЕДЕНИЯ О ПРЕСТУПЛЕНИЯХ, ПРЕДВАРИТЕЛЬНО РАССЛЕДОВАННЫХ СУБЪЕКТАМИ УЧЕТА .....	15
СВЕДЕНИЯ О ЗАРЕГИСТРИРОВАННЫХ ПРЕСТУПЛЕНИЯХ ПО ОТДЕЛЬНЫМ ВИДАМ.....	16
ХАРАКТЕРИСТИКА ЛИЦ, СОВЕРШИВШИХ ПРЕСТУПЛЕНИЯ .....	17
ПРЕСТУПЛЕНИЯ, СОВЕРШЕННЫЕ В ОБЩЕСТВЕННЫХ МЕСТАХ, НА ДОРОГАХ И ТРАССАХ ВНЕ НАСЕЛЕННЫХ ПУНКТОВ .....	18
СОЦИАЛЬНО-КРИМИНОЛОГИЧЕСКАЯ ХАРАКТЕРИСТИКА ПРЕСТУПНОСТИ .....	19
ПРЕСТУПЛЕНИЯ, СВЯЗАННЫЕ С ИНОСТРАННЫМИ ГРАЖДАНАМИ И ЛИЦАМИ БЕЗ ГРАЖДАНСТВА .....	19
СОСТОЯНИЕ И ДИНАМИКА ПРЕСТУПНОСТИ В МУРМАНСКОЙ ОБЛАСТИ.....	20
СОСТОЯНИЕ И ДИНАМИКА ТЯЖКИХ И ОСОБО ТЯЖКИХ ПРЕСТУПЛЕНИЙ В МУРМАНСКОЙ ОБЛАСТИ.....	21
СВЕДЕНИЯ О СОСТОЯНИИ ПРЕСТУПНОСТИ В ЦЕЛОМ ПО РОССИЙСКОЙ ФЕДЕРАЦИИ И СЕВЕРО-ЗАПАДНОМУ ФЕДЕРАЛЬНОМУ ОКРУГУ .....	22

## **КРАТКАЯ ХАРАКТЕРИСТИКА ПРЕСТУПНОСТИ В МУРМАНСКОЙ ОБЛАСТИ**

В Мурманской области зарегистрировано 12 788 преступлений, что на 2 563 или 16,7% меньше, чем в аналогичном периоде прошлого года.

Снижение регистрации преступлений наблюдается практически во всех административно-территориальных образованиях, за исключением ЗАТО Видяево (+6,1%).

Коэффициент преступности (количество преступлений на 1 тыс. населения) составляет 16,8.

Среди административно-территориальных образований области коэффициент преступности выше среднеобластного уровня в Октябрьском (22,5) и Ленинском (18,4) административных округах г. Мурманска, г. Апатиты (17,5), Мончегорске (18,5), Оленегорске (17,5) и Кировске (17,9), Кольском районе (21,1).

Количество тяжких и особо тяжких преступлений уменьшилось на 6% (2 339 против 2 487), их удельный вес от общего числа зарегистрированных, наоборот, увеличился на 2,1% и составил 18,3%.

В отдельных административно-территориальных образованиях количество зарегистрированных тяжких и особо тяжких преступлений увеличилось значительно (в г. Полярные Зори на 24,2% (с 33 до 41), Кировске на 33,3% (с 48 до 64), Ковдорском на 41,5% (с 41 до 58), Терском на 33,3% (с 6 до 8) районах, ЗАТО Александровск на 33,3% (с 45 до 60) и ЗАТО Заозерск на 200% (с 4 до 12)).

Количество лиц, здоровью которых причинен тяжкий вред, снизилось на 11,3%. Число лиц, погибших в результате преступных посягательств, уменьшилось на 13%.

Треть всех зарегистрированных преступлений (35,8%) составляют кражи (4 574, -28,3%). Зарегистрировано 245 грабежей (-4,7%) и 31 разбой (+10,7%).

Количество мошенничеств (ст. 159 - 159.6 УК РФ) снизилось на 1,5% и составило 2 103 преступления. Их удельный вес в массиве всех зарегистрированных преступлений составил 16,5%.

При уменьшении количества мошенничеств в целом по области, в отдельных административно-территориальных образованиях отмечается увеличение регистрации таких преступлений (в Ленинском (+11,4%), Первомайском (+14,8%) административных округах г. Мурманска, г. Кировске (+80,8%), Оленегорске (+65%), Североморске (+17,6%), Кольском (+28,7%), Ловозерском (+64,3%) районах и ЗАТО Александровск (+9%).

Зарегистрировано 1 480 преступлений в сфере незаконного оборота наркотических средств, психотропных и сильнодействующих веществ (-8,2%). Удельный вес таких преступлений в общем массиве зарегистрированных преступлений увеличился на 1,1% и составил 11,6%.

На 6,3% (с 32 до 34) увеличилось количество лиц, совершивших преступления в состоянии наркотического опьянения.

В общей структуре преступности удельный вес преступлений, связанных с незаконным оборотом наркотических средств, психотропных и сильнодействующих веществ, увеличился и составил 11,6%.

Наибольший удельный вес отмечается в Октябрьском (14%), Ленинском (17%) и Первомайском (15,1%) административных округах г. Мурманска, г. Мончегорске (11%), Апатиты (19,1%) и Ковдорском (13,6%) районе.

На 10,3% снизилось количество зарегистрированных преступлений, связанных с незаконным оборотом оружия.

Число выявленных преступлений экономической направленности снизилось на 12,1% (с 505 до 444). Их удельный вес в общем массиве зарегистрированных преступлений составил 3,5%.

Количество зарегистрированных преступлений коррупционной направленности снизилось на 42,6% (со 108 до 62), удельный вес которых в общем массиве зарегистрированных преступлений составил 0,5%.

Количество преступлений, предусмотренных ст. 290 УК РФ (получение взятки), уменьшилось на 83,3% (с 18 до 3). Факты получения взятки зарегистрированы в Ленинском (1), Первомайском (1) административных округах г. Мурманска и Кольском районе (1).

Число преступлений, предусмотренных ст. 291 УК РФ (дача взятки), уменьшилось на 23,8% (с 21 до 16). Преступления данной категории зарегистрированы в Октябрьском (2), Ленинском (1), Первомайском (1) административных округах г. Мурманска, г. Североморске (2), Оленегорске (1), Кандалакша (2), Кольском районе (6) и ЗАТО Александровск (1).

На 32,4% увеличилось количество убийств, покушений на убийство, на 18,2 % - умышленного причинения средней тяжести вреда здоровью.

Вместе с тем на 6,7% снизилось число фактов умышленного причинения тяжкого вреда здоровью.

Преступлений террористического характера не зарегистрировано. Вместе с тем, на 75% возросло число преступлений экстремистской направленности (с 8 до 14).

Ущерб от преступлений по оконченным уголовным делам составил 694 309 тыс. руб. (-35,6%), по приостановленным уголовным делам – 759 045 тыс. руб. (-20,3%).

Зарегистрировано 149 экологических преступлений (-7,5%).

Сотрудниками органов внутренних дел предварительно расследовано 5 483 преступления (+1,4%), следственных органов Следственного комитета Российской Федерации – 693 (+11,1%), органов наркоконтроля – 68 (-74,9%), службы судебных приставов – 291 (-53,3%), органов Федеральной службы безопасности – 60 (+81,8%), таможенных органов – 1 (1).

Не имеется предварительно расследованных преступлений в органах пожарного надзора МЧС России.

Правоохранительными органами раскрыто 6 623 преступления из числа находившихся в производстве, что на 5,2% меньше, чем за аналогичный период прошлого года (6 985).

Не раскрыто 5 872 преступления (+6,3%). При общей тенденции увеличения данного показателя, число нераскрытых преступлений снизилось в Октябрьском административном округе г. Мурманска на 14,1%, г. Кандалакша на 7,7%, Апатиты на 3,6%, Полярные Зори на 19,5%, Оленегорске на 9,8%, Ковдорском районе на 14,1% и ЗАТО Островной на 50%.

Из общего количества нераскрытых преступлений на тяжкие преступления приходится 8,3% (в аналогичном периоде прошлого года – 6,6%) на особо тяжкие 7,5% (8,3%).

Остались нераскрытыми 4 убийства и покушения на убийство (4), 6 фактов умышленного причинения тяжкого вреда здоровью (-60%), 2 475 краж (-19,1%), 1 646 мошенничеств (+154,8%), 49 грабежей (-3,9%), 2 разбойных нападения (1).

В связи с неустановлением лица, подлежащего привлечению в качестве обвиняемого, не раскрыто 5 696 преступлений (+6,6%), что составляет 97% от общего числа нераскрытых преступлений.

Анализ социально-криминологической характеристики преступности свидетельствует, что более половины преступлений (4 198) совершены лицами, ранее совершавшими преступления. Их удельный вес увеличился и составил 63,4% (57,2%) от всех предварительно расследованных преступлений.

Почти каждое третье преступление (36,7%) совершено в состоянии алкогольного опьянения (в аналогичном периоде прошлого года – 27,8%). Количество предварительно расследованных преступлений увеличилось на 25,2% и составило 2 429 преступлений.

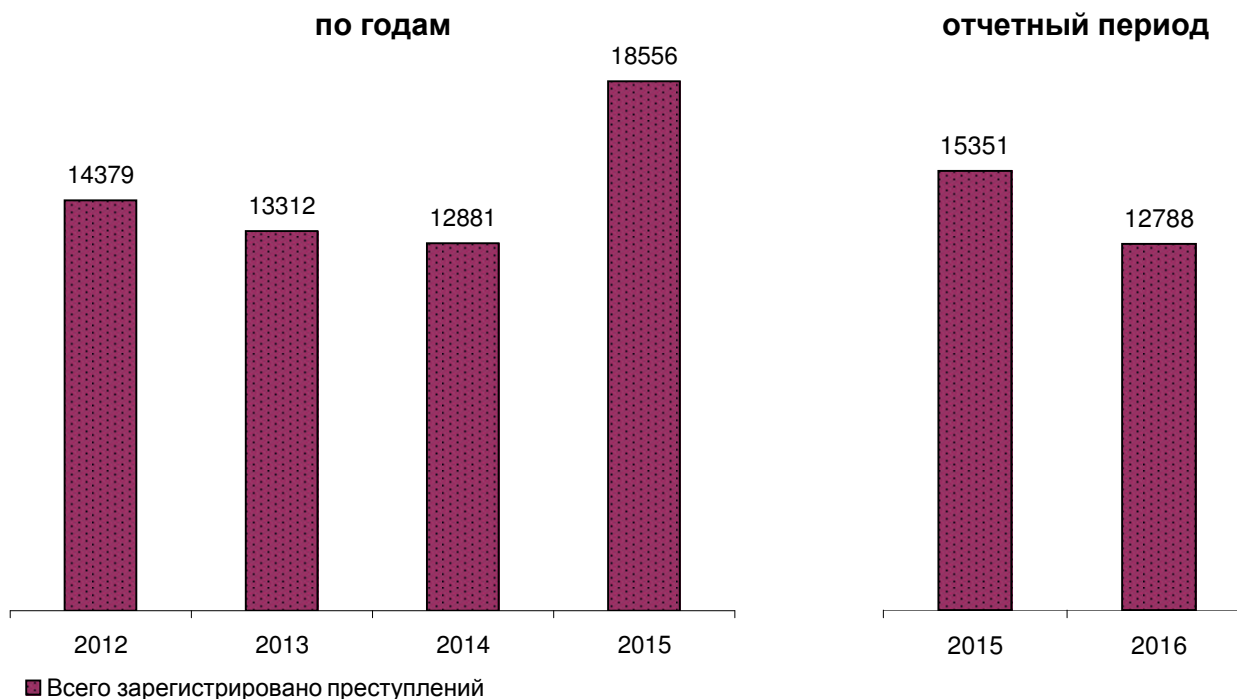
Организованными группами или преступными сообществами совершено 14 (в аналогичном периоде прошлого года – 29) преступлений, их удельный вес в общем массиве расследованных преступлений составил 0,2% (0,4%).

На 3% возросла преступность среди несовершеннолетних (с 406 до 418). Удельный вес преступлений, совершенных несовершеннолетними или при их соучастии, увеличился с 5,8% до 6,3%.

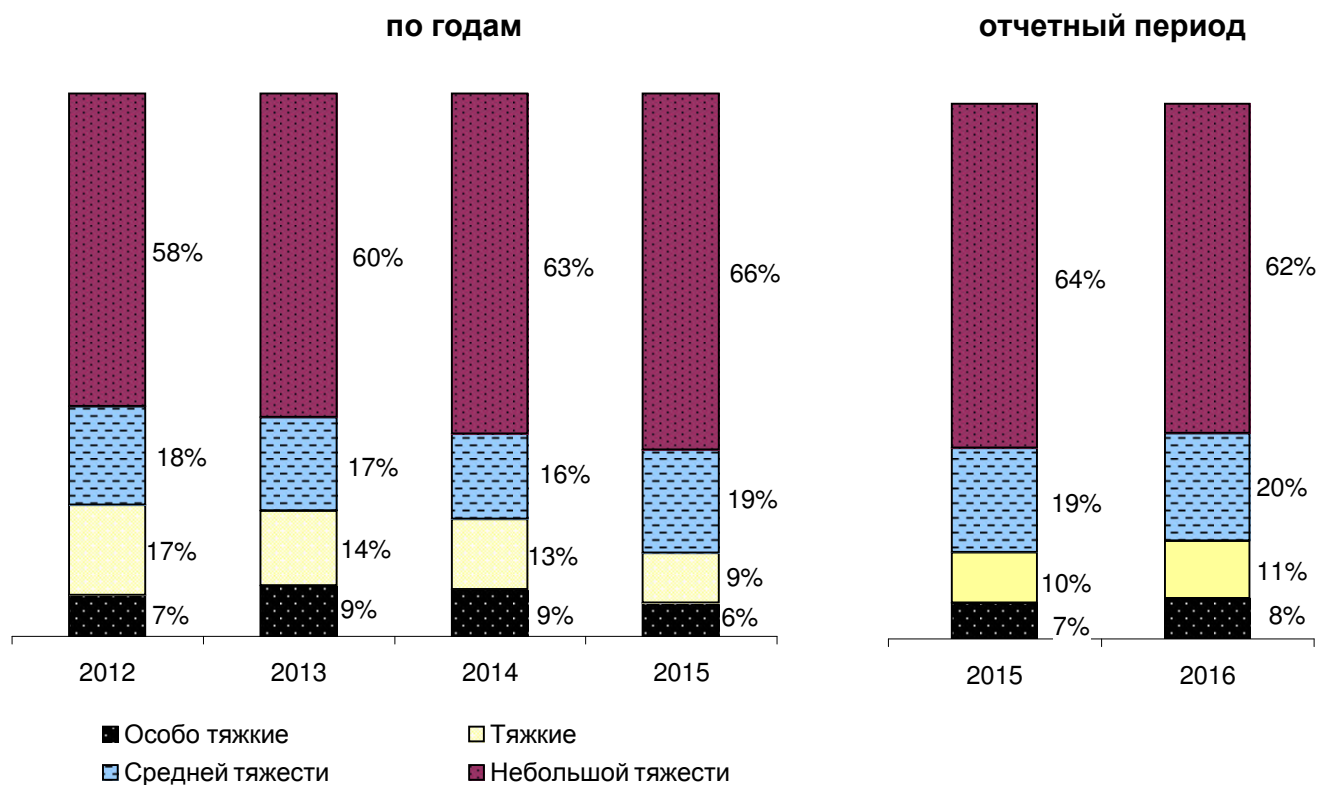
На 12,9% (с 2 690 до 2 343) снизилось число зарегистрированных преступлений, совершенных на улицах, площадях, в парках и скверах. Их удельный вес в общем массиве зарегистрированных преступлений составляет 18,3% (17,5%). Предварительно расследовано 1 479 преступлений (+21,7%).

Иностранцами гражданами и лицами без гражданства совершено 105 преступлений (-31,4%). Из них 92 преступления совершены гражданами государств-участников СНГ, что составляет 87,6% от всех преступлений, совершенных не гражданами России. Количество преступлений, совершенных в отношении иностранных граждан и лиц без гражданства, увеличилось на 2,5% и составило 82 преступления.

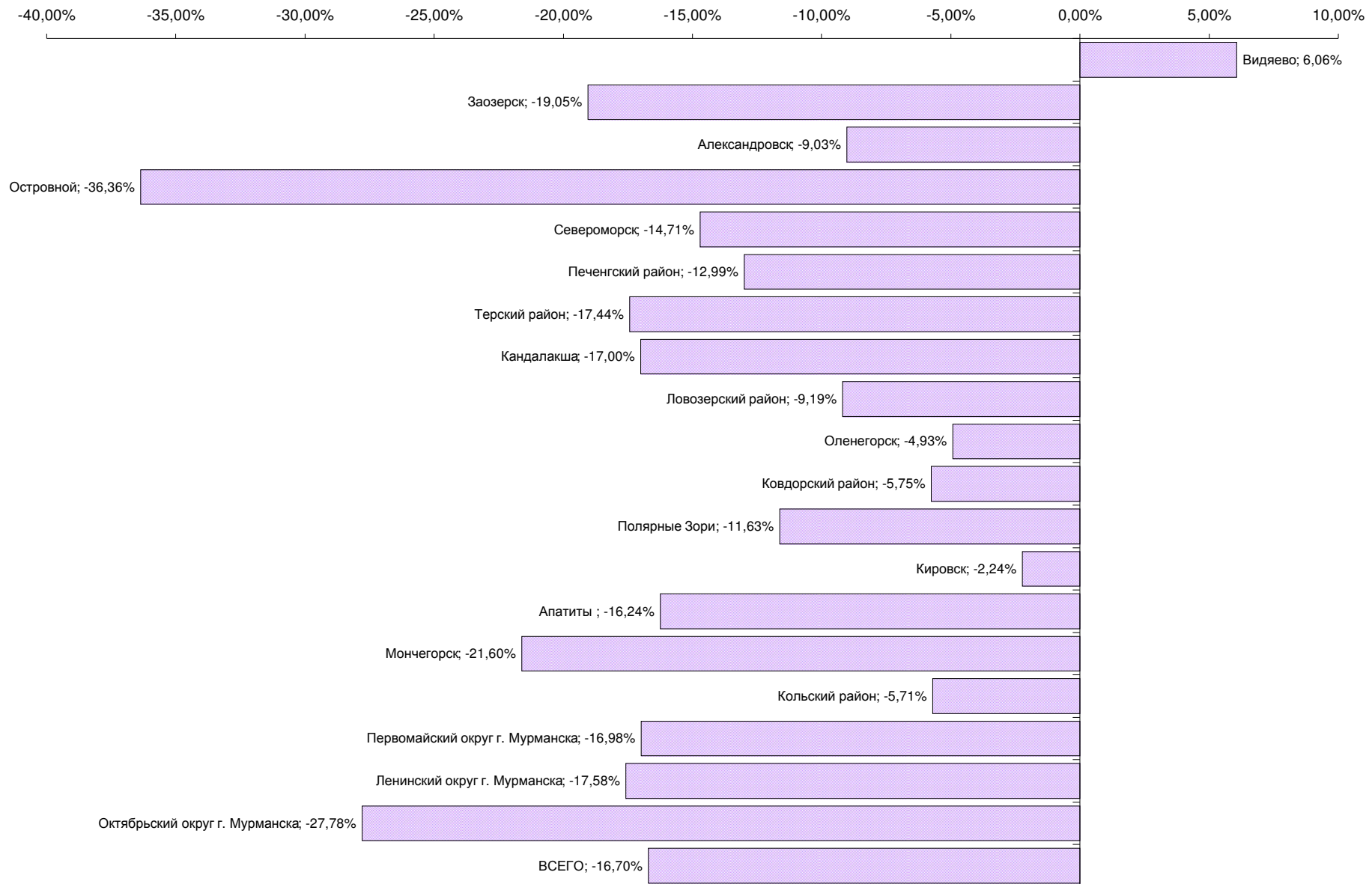
## ГРАФИЧЕСКОЕ ПРЕДСТАВЛЕНИЕ ДАННЫХ О СОСТОЯНИИ ПРЕСТУПНОСТИ В МУРМАНСКОЙ ОБЛАСТИ ДИНАМИКА ПРЕСТУПНОСТИ



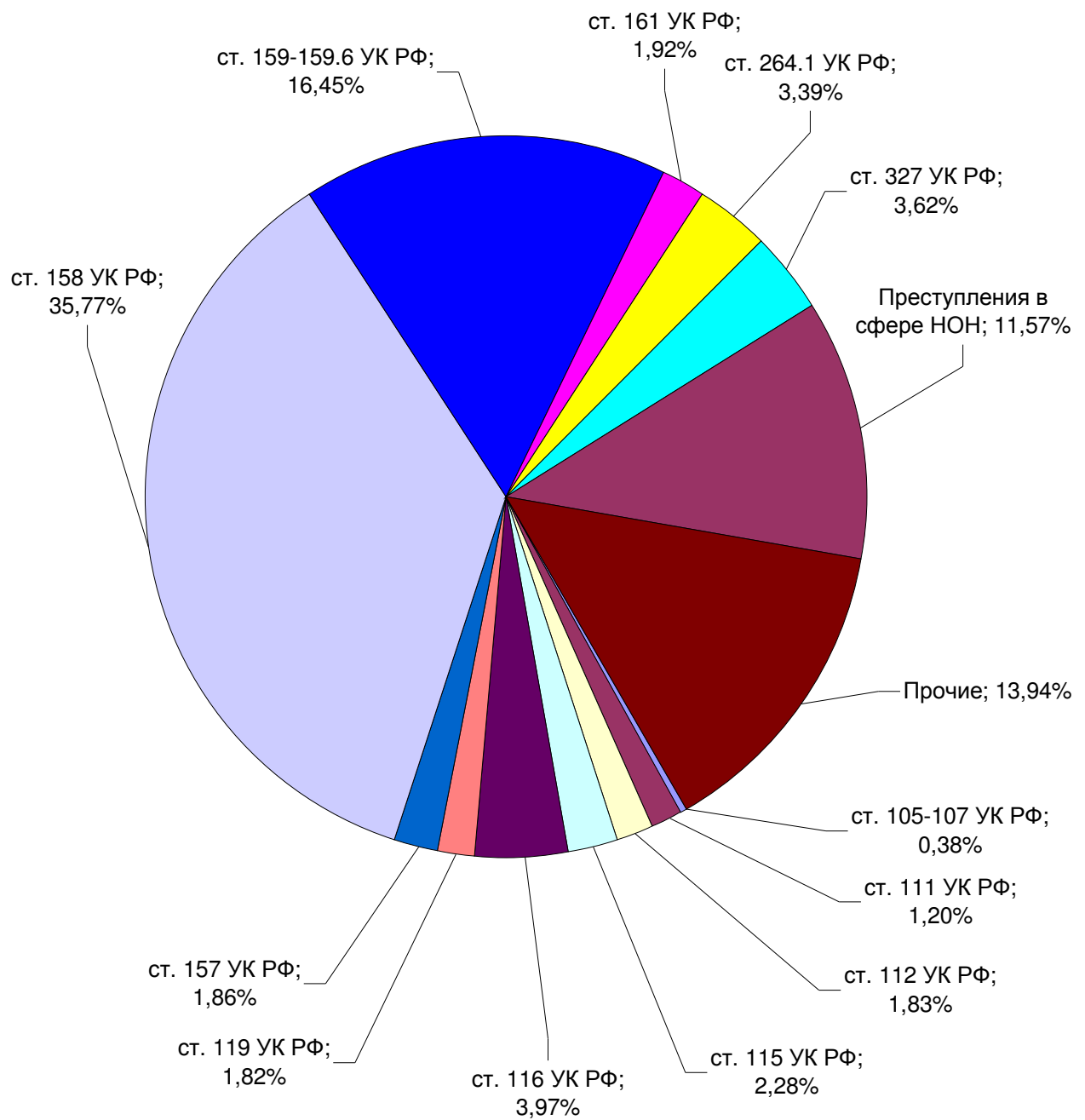
## СТРУКТУРА ЗАРЕГИСТРИРОВАННЫХ ПРЕСТУПЛЕНИЙ ПО КАТЕГОРИЯМ



## ДИНАМИКА ЗАРЕГИСТРИРОВАННЫХ ПРЕСТУПЛЕНИЙ

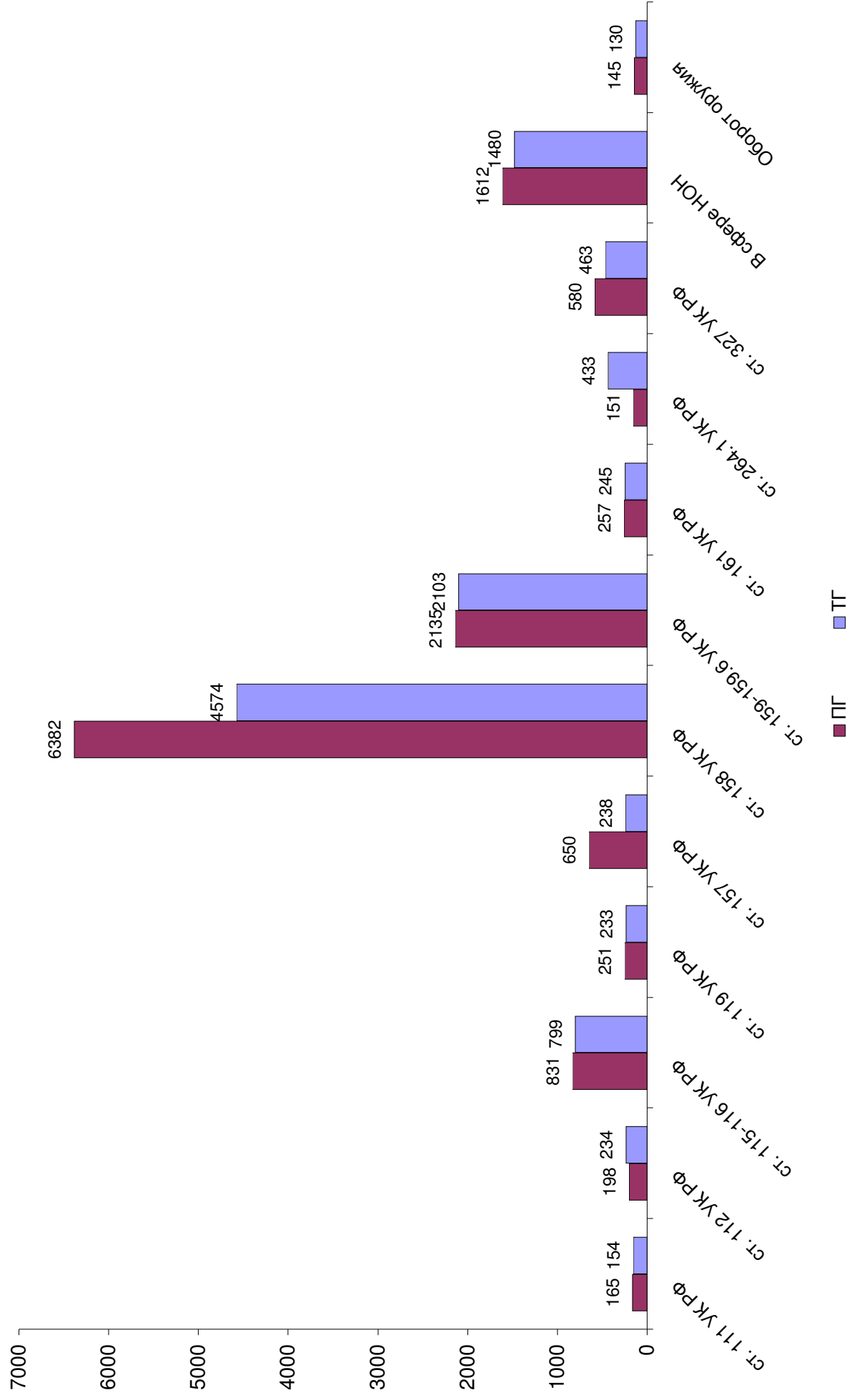


# СТРУКТУРА ПРЕСТУПНОСТИ (в %)



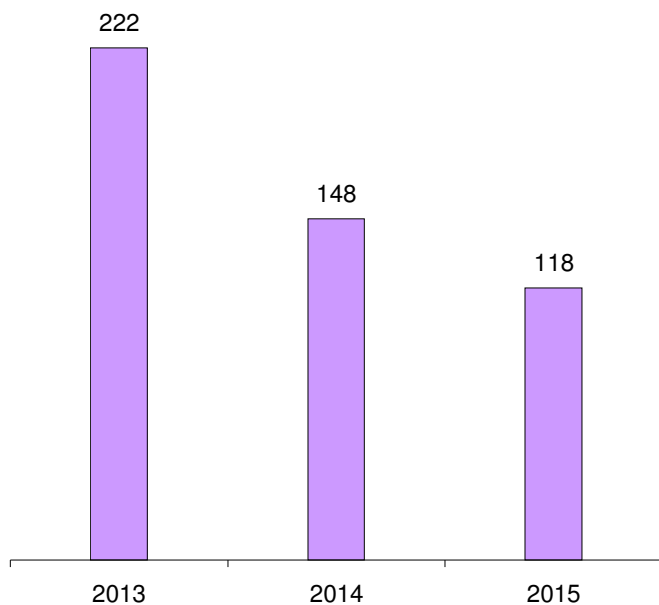


## ДИНАМИКА НАИБОЛЕЕ РАСПРОСТРАНЕННЫХ ПРЕСТУПЛЕНИЙ

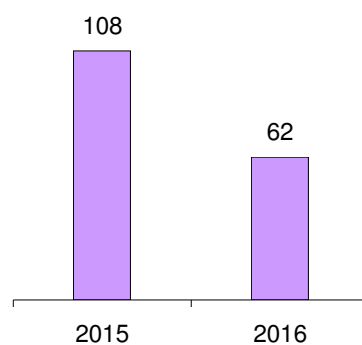


## ЗАРЕГИСТРИРОВАНО ПРЕСТУПЛЕНИЙ КОРРУПЦИОННОЙ НАПРАВЛЕННОСТИ

по годам

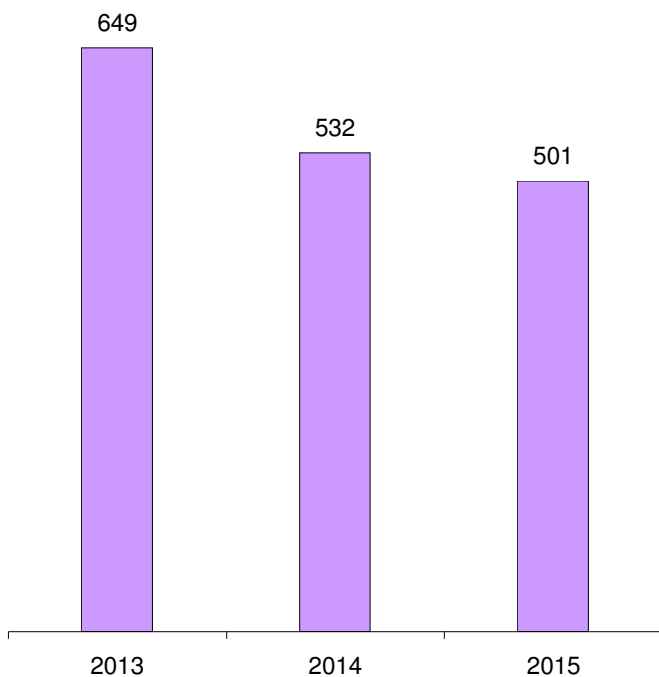


отчетный период

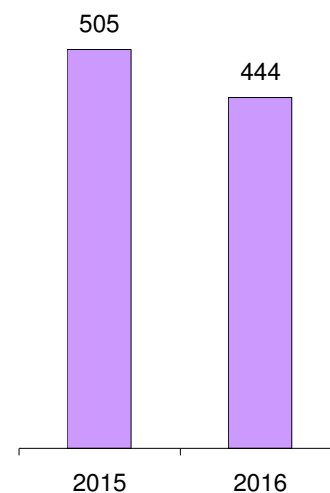


## ЗАРЕГИСТРИРОВАНО ПРЕСТУПЛЕНИЙ ЭКОНОМИЧЕСКОЙ НАПРАВЛЕННОСТИ

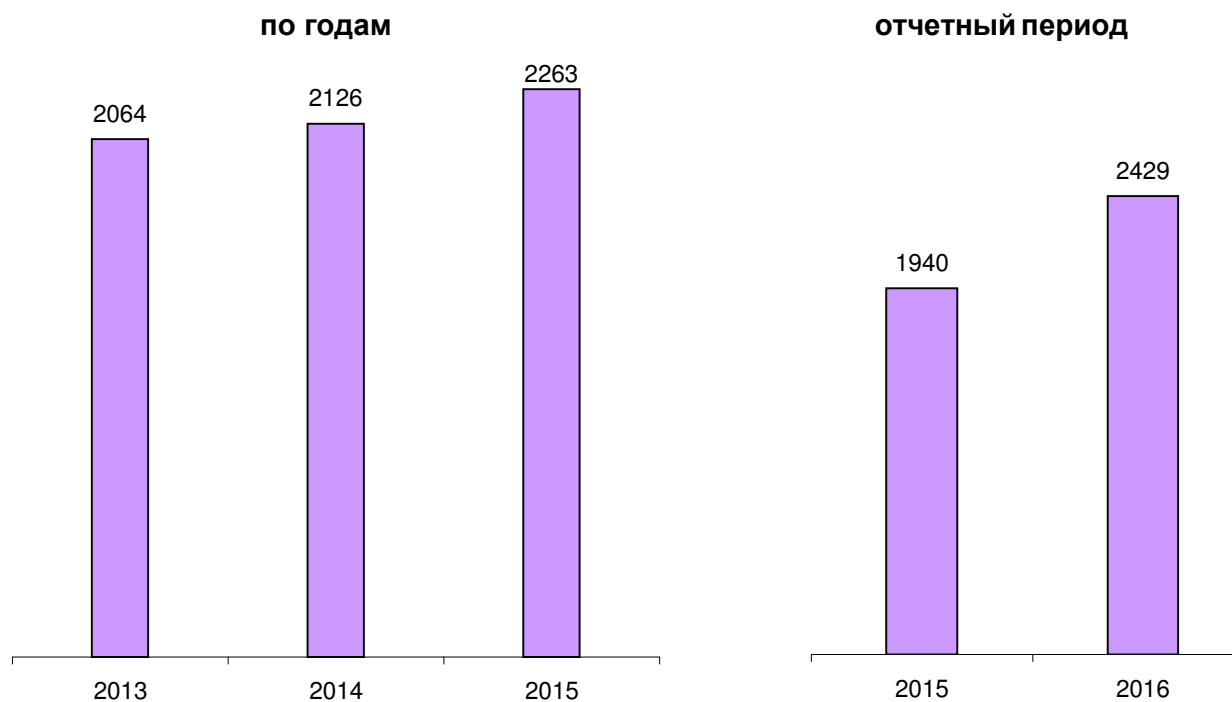
по годам



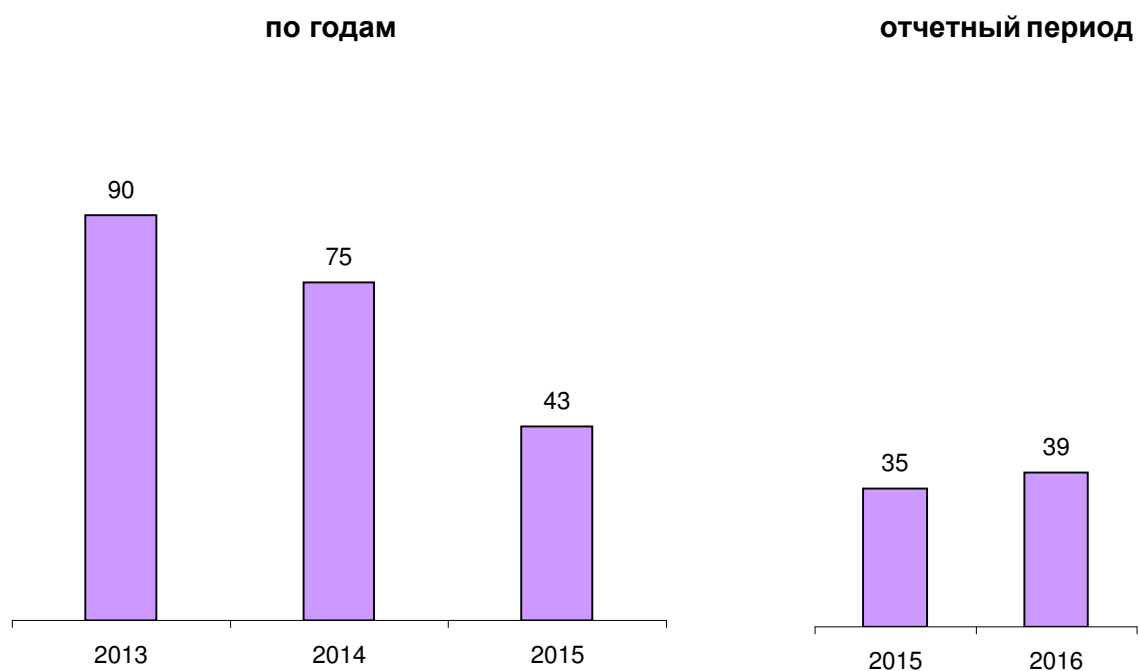
отчетный период



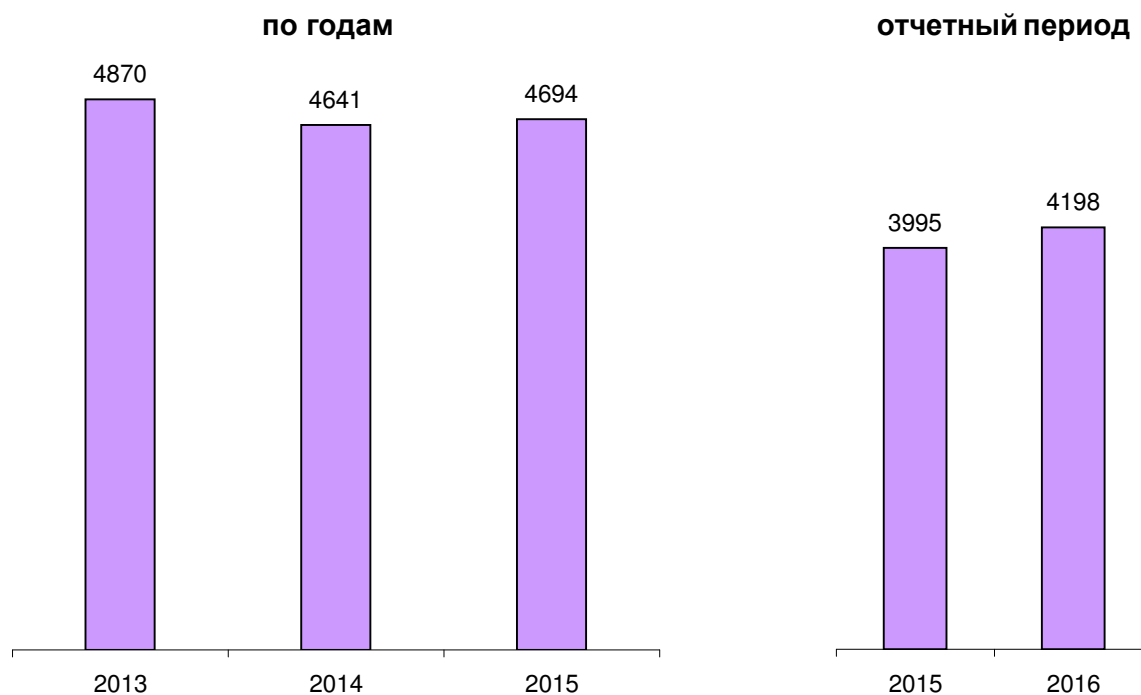
**ПРЕДВАРИТЕЛЬНО РАССЛЕДОВАНО ПРЕСТУПЛЕНИЙ,  
СОВЕРШЕННЫХ В СОСТОЯНИИ АЛКОГОЛЬНОГО ОПЬЯНЕНИЯ**



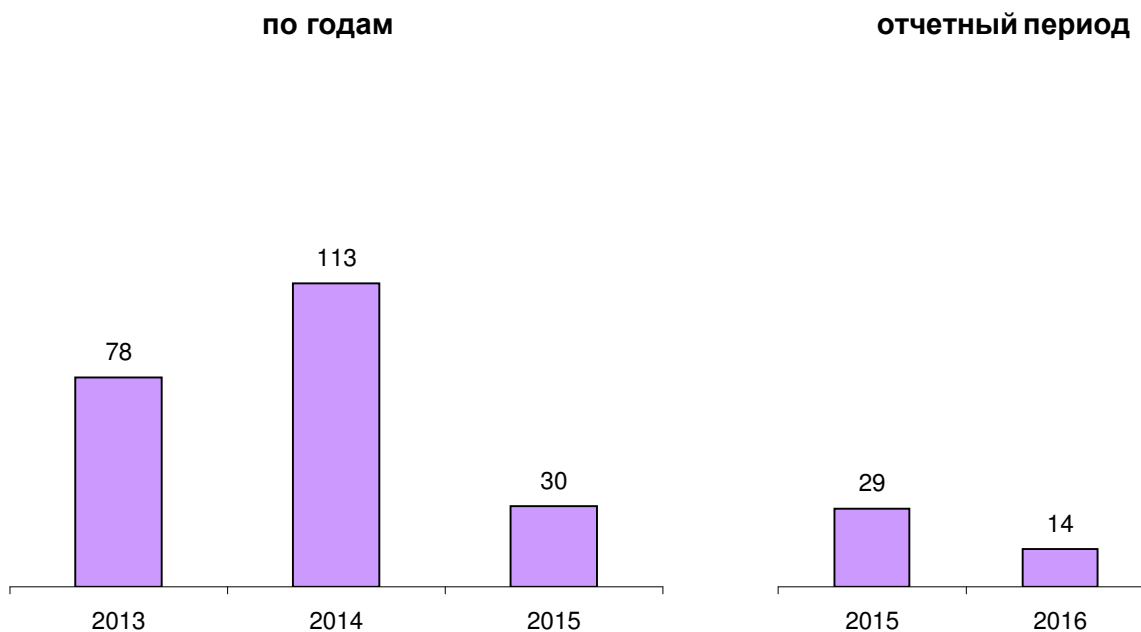
**ПРЕДВАРИТЕЛЬНО РАССЛЕДОВАНО ПРЕСТУПЛЕНИЙ,  
СОВЕРШЕННЫХ В СОСТОЯНИИ НАРКОТИЧЕСКОГО ОПЬЯНЕНИЯ**

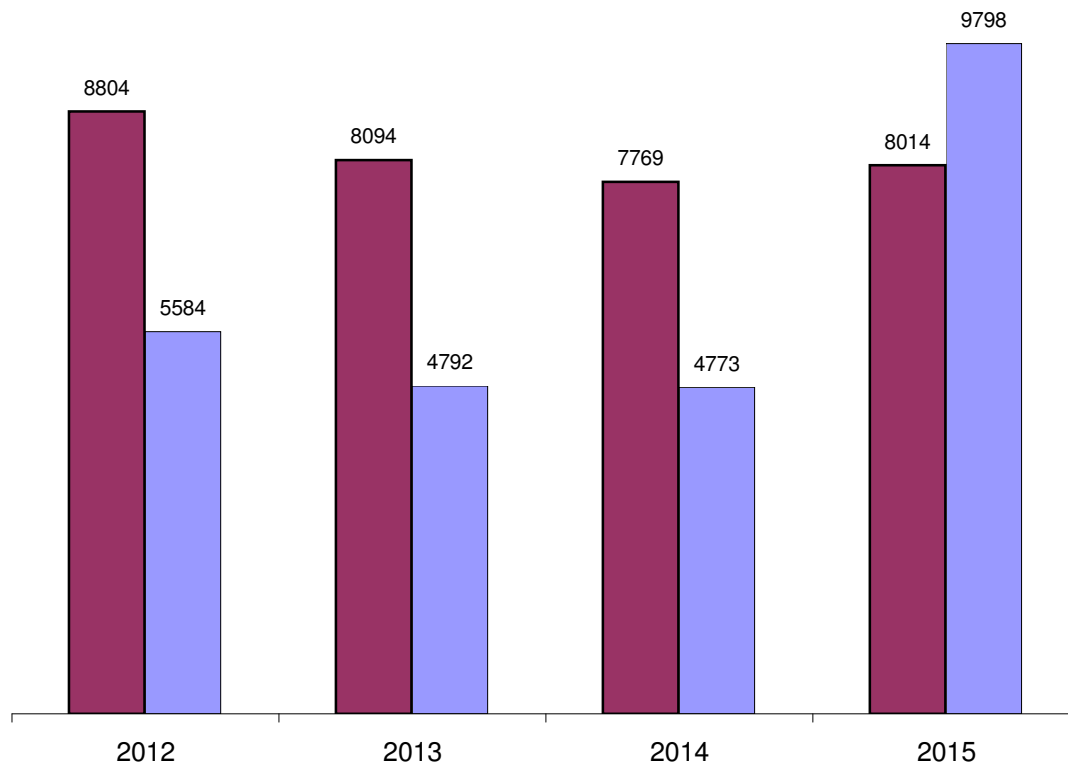


**ПРЕДВАРИТЕЛЬНО РАССЛЕДОВАНО ПРЕСТУПЛЕНИЙ,  
СОВЕРШЕННЫХ ЛИЦАМИ, РАНЕЕ СОВЕРШАВШИМИ ПРЕСТУПЛЕНИЯ**



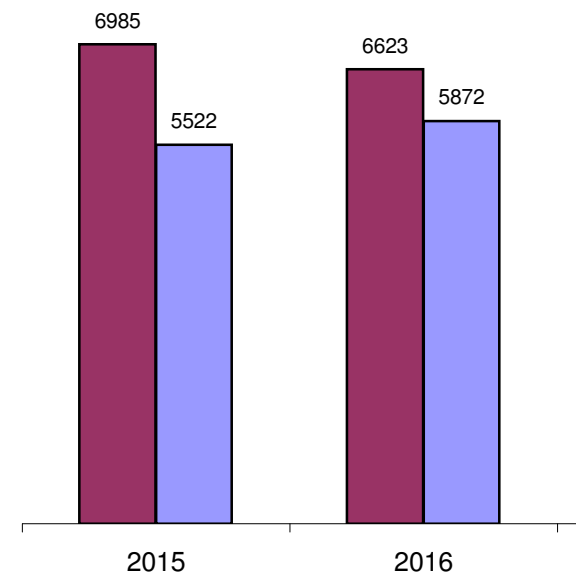
**ПРЕДВАРИТЕЛЬНО РАССЛЕДОВАНО ПРЕСТУПЛЕНИЙ,  
СОВЕРШЕННЫХ ОРГАНИЗОВАННОЙ ГРУППОЙ ИЛИ ПРЕСТУПНЫМ  
СООБЩЕСТВОМ**



**СВЕДЕНИЯ О ПРЕДВАРИТЕЛЬНО РАССЛЕДОВАННЫХ И НЕРАСКРЫТЫХ ПРЕСТУПЛЕНИЯХ****по годам**

■ Количество предварительно расследованных преступлений

■ Количество преступлений, уголовные дела о которых впервые приостановлены на основании п.п. 1,2, 3 ч. 1 ст.208 УПК РФ

**отчетный период**

ОБЩИЕ СВЕДЕНИЯ О СОСТОЯНИИ ПРЕСТУПНОСТИ

		КОЛИЧЕСТВО ПРЕСТУПЛЕНИЙ, ЗАРЕГИСТРИРОВАННЫХ		ДИНАМИКА +/-	КОЛИЧЕСТВО ПРЕДВАРИТЕЛЬНО РАССЛЕДОВАННЫХ ПРЕСТУПЛЕНИЙ В ОТЧЕТНОМ ПЕРИОДЕ		ДИНАМИКА +/-	УГОЛОВНЫЕ ДЕЛА О КОТОРЫХ ВПЕРВЫЕ ПРИОСТАНОВЛЕНЫ ПО Ч.1 СТ.208 УПК РФ								ВСЕГО НЕ РАСКРЫТО		ДИНАМИКА +/-	РАСКРЫВАЕМОСТЬ, %		ДИНАМИКА +/-	УДЕЛЬНЫЙ ВЕС, ЗАРЕГИСТРИРОВАННЫХ %		ДИНАМИКА +/-	ВЫЯВЛЕНО ЛИЦ, СОВЕРШИВШИХ ПРЕСТУПЛЕНИЯ		ДИНАМИКА +/-				
		В ОТЧЕТНОМ ПЕРИОДЕ			ДИНАМИКА +/-	П.1		ДИНАМИКА +/-	П.2		ДИНАМИКА +/-	П.3		ДИНАМИКА +/-																	
		ТГ	ПГ			ТГ			ПГ	ТГ		ПГ	ТГ		ПГ																
		ТГ	ПГ			ТГ			ПГ	ТГ		ПГ	ТГ		ПГ	ТГ	ПГ	ТГ	ПГ	ТГ	ПГ	ТГ	ПГ	ТГ	ПГ	ТГ	ПГ	ТГ	ПГ	ТГ	ПГ
ВСЕГО	1	12788	15351	-16,70	6623	6985	-5,18	5696	5346	6,55	91	127	-28,35	85	49	73,47	5872	5522	6,34	53,01	55,85	-2,84				5891	6027	-2,26			
ОСОБО ТЯЖКИХ	2	971	1020	-4,80	418	411	1,70	420	428	-1,87	5	28	-82,14	15	4	275,00	440	460	-4,35	48,72	47,19	1,53	7,59	6,64	0,95	401	375	6,93			
ТЯЖКИХ	3	1368	1467	-6,75	796	800	-0,50	465	334	39,22	9	19	-52,63	13	9	44,44	487	362	34,53	62,04	68,85	-6,80	10,70	9,56	1,14	741	766	-3,26			
СРЕДНЕЙ ТЯЖЕСТИ	4	2566	2983	-13,98	1036	1026	0,97	1397	944	47,99	20	9	122,22	9	7	28,57	1426	960	48,54	42,08	51,66	-9,58	20,07	19,43	0,63	1004	1022	-1,76			
НЕБОЛЬШОЙ ТЯЖЕСТИ	5	7883	9881	-20,22	4373	4748	-7,90	3414	3640	-6,21	57	71	-19,72	48	29	65,52	3519	3740	-5,91	55,41	55,94	-0,53	61,64	64,37	-2,72	3745	3864	-3,08			
ЭКОНОМИЧЕСКОЙ НАПРАВЛЕННОСТИ	6	444	505	-12,08	213	221	-3,62	135	105	28,57	7	4	75,00	7	6	16,67	149	115	29,57	58,84	65,77	-6,93	3,47	3,29	0,18	198	178	11,24			
ИЗ НИХ	НАЛОГОВЫХ ПРЕСТУПЛЕНИЙ	7	42	34	23,53	25	20	25,00	8	4	100,00	0	0	0,00	0	0	0,00	8	4	100,00	75,76	83,33	-7,58	0,33	0,22	0,11	22	18	22,22		
КОРРУПЦИОННОЙ НАПРАВЛЕННОСТИ	8	62	108	-42,59	60	95	-36,84	0	1	-100,00	2	0	0,00	0	4	-100,00	2	5	-60,00	96,77	95,00	1,77	0,48	0,70	-0,22	61	64	-4,69			
ЭКОЛОГИЧЕСКИЕ	9	149	161	-7,45	86	101	-14,85	46	39	17,95	0	2	-100,00	2	0	0,00	48	41	17,07	64,18	71,13	-6,95	1,17	1,05	0,12	124	146	-15,07			
ТЕРРОРИСТИЧЕСКОГО ХАРАКТЕРА	10	0	0	0,00	0	0	0,00	0	0	0,00	0	0	0,00	0	0	0,00	0	0	0,00	0,00	0,00	0,00	0,00	0,00	0,00	0	0	0,00			
ЭКСТРЕМИСТСКОЙ НАПРАВЛЕННОСТИ	11	14	8	75,00	16	8	100,00	0	0	0,00	0	0	0,00	0	0	0,00	0	0	0,00	100,00	100,00	0,00	0,11	0,05	0,06	14	8	75,00			
В	СОВЕРШЕННЫХ В СФЕРЕ ЖХХ	12	16	21	-23,81	8	9	-11,11	1	3	-66,67	0	0	0,00	0	0	0,00	1	3	-66,67	88,89	75,00	13,89	0,13	0,14	-0,01	10	9	11,11		
ТОМ	СВЯЗАННЫХ С ОБОРОННО-ПРОМЫШЛЕННЫМ КОМПЛЕКСОМ	13	11	11	0,00	6	4	50,00	1	1	0,00	0	0	0,00	0	0	0,00	1	1	0,00	85,71	80,00	5,71	0,09	0,07	0,01	4	3	33,33		
ЧИСЛЕ	СОВЕРШЕННЫХ В ОСОБО КРУПНОМ РАЗМЕРЕ ЛИБО СОПРЯЖЕННЫХ С ИЗВЛЕЧЕНИЕМ ДОХОДА В ОСОБО КРУПНОМ РАЗМЕРЕ	14	332	367	-9,54	126	135	-6,67	118	124	-4,84	2	9	-77,78	5	5	0,00	125	138	-9,42	50,20	49,45	0,75	2,60	2,39	0,21	124	122	1,64		
	СОВЕРШЕННЫХ В КРУПНОМ (ЗНАЧИТЕЛЬНОМ) РАЗМЕРЕ ЛИБО ПРИЧИНИВШИХ КРУПНЫЙ (ЗНАЧИТЕЛЬНЫЙ) УЩЕРБ	15	2625	2920	-10,10	897	982	-8,66	1529	878	74,15	14	30	-53,33	22	4	450,00	1565	912	71,60	36,43	51,85	-15,41	20,53	19,02	1,51	813	873	-6,87		
	СВЯЗАННЫХ С НЕЗАКОННЫМ ОБОРОТОМ	НАРКОТИЧЕСКИХ СРЕДСТВ, ПСИХОТРОПНЫХ И СИЛЬНОДЕЙСТВУЮЩИХ ВЕЩЕСТВ	16	1480	1612	-8,19	747	867	-13,84	581	567	2,47	5	43	-88,37	24	6	300,00	610	616	-0,97	55,05	58,46	-3,41	11,57	10,50	1,07	616	659	-6,53	
		ОРУЖИЯ	17	130	145	-10,34	72	91	-20,88	58	44	31,82	1	1	0,00	0	1	-100,00	59	46	28,26	54,96	66,42	-11,46	1,02	0,94	0,07	59	67	-11,94	
	СОВЕРШЕННЫХ С ИСПОЛЬЗОВАНИЕМ	ОРУЖИЯ, БОЕПРИПАСОВ, ВЗРЫВЧАТЫХ ВЕЩЕСТВ, ВЗРЫВНЫХ ИЛИ ИМИТИРУЮЩИХ УСТРОЙСТВ	18	21	28	-25,00	11	16	-31,25	11	7	57,14	0	2	-100,00	0	0	0,00	11	9	22,22	50,00	64,00	-14,00	0,16	0,18	-0,02	0	0	0,00	
		ИЗ НИХ	ОГНЕСТРЕЛЬНОГО И ГАЗОВОГО ОРУЖИЯ, БОЕПРИПАСОВ	19	17	25	-32,00	10	16	-37,50	8	6	33,33	0	2	-100,00	0	0	0,00	8	8	0,00	55,56	66,67	-11,11	0,13	0,16	-0,03	0	0	0,00
			ВЗРЫВНЫХ ВЕЩЕСТВ И ВЗРЫВНЫХ УСТРОЙСТВ	20	2	1	100,00	0	0	0,00	1	1	0,00	0	0	0,00	0	0	0,00	1	1	0,00	0,00	0,00	0,00	0,02	0,01	0,01	0	0	0,00
	СОВЕРШЕННЫХ	В ГОРОДАХ И ПОСЕЛКАХ ГОРОДСКОГО ТИПА	21	12038	14839	-18,88	6231	6694	-6,92	5417	5208	4,01	89	119	-25,21	71	49	44,90	5577	5376	3,74	52,77	55,46	-2,69	94,14	96,66	-2,53	0	0	0,00	
		В ТОМ ЧИСЛЕ	В РЕСПУБЛИКАНСКИХ КРАЕВЫХ И ОБЛАСТНЫХ ЦЕНТРАХ	22	5648	7191	-21,46	2686	2965	-9,41	2876	2833	1,52	44	67	-34,33	22	10	120,00	2942	2910	1,10	47,73	50,47	-2,74	44,17	46,84	-2,68	0	0	0,00
			В СЕЛЬСКОЙ МЕСТНОСТИ	23	750	511	46,77	392	290	35,17	279	137	103,65	2	8	-75,00	14	0	0,00	295	145	103,45	57,06	66,67	-9,61	5,86	3,33	2,54	0	0	0,00

СВЕДЕНИЯ О ПРЕСТУПЛЕНИЯХ, ПРЕДВАРИТЕЛЬНО РАССЛЕДОВАННЫХ СУБЪЕКТАМИ УЧЕТА

			ВСЕГО	КОЛИЧЕСТВО ПРЕСТУПЛЕНИЙ, УГОЛОВНЫЕ ДЕЛА ПО КОТОРЫМ ПРЕДВАРИТЕЛЬНО РАССЛЕДОВАНЫ СОТРУДНИКАМИ																								
				СЛЕДСТВЕННЫХ ОРГАНОВ СЛЕДСТ ВЕННОГО КОМИТЕТА РОССИЙСКОЙ ФЕДЕРАЦИИ	ДИНА- МИКА +/-	ОРГАНОВ ВНУТРЕННИХ ДЕЛ		ДИНА- МИКА +/-	ОРГАНОВ ФЕДЕ РАЛЬНОЙ СЛУЖБЫ БЕЗОПАСНОСТИ		ДИНА- МИКА +/-	ОРГАНОВ НАРКО- КОНТРОЛЯ		ДИНА- МИКА +/-	ТАМОЖЕННЫХ ОРГАНОВ		ДИНА- МИКА +/-	ОРГАНОВ ИСПОЛНЕНИЯ НАКАЗАНИЙ		ДИНА- МИКА +/-	ОРГАНОВ ФЕДЕРАЛЬНОЙ СЛУЖБЫ СУДЕБНЫХ ПРИСТАВОВ		ДИНА- МИКА +/-	ОГРНОВ ГОСУДАРСТ ВЕННОГО ПОЖАРНОГО НАДЗОРА		ДИНА- МИКА +/-		
ТГ	ПГ	ТГ	ПГ	ТГ	ПГ	ТГ	ПГ	ТГ	ПГ	ТГ	ПГ	ТГ	ПГ	ТГ	ПГ	ТГ	ПГ	ТГ	ПГ	ТГ	ПГ	ТГ	ПГ	ТГ	ПГ			
ВСЕГО			6623	693	624	11,06	5483	5407	1,41	60	33	81,82	68	271	-74,91	1	1	0,00	0	0	0,00	291	623	-53,29	0	1	-100,00	
ОСОБО ТЯЖКИХ			418	114	91	25,27	285	210	35,71	5	0	0,00	14	110	-87,27	0	0	0,00	0	0	0,00	0	0	0,00	0	0	0,00	
ТЯЖКИХ			796	130	124	4,84	621	578	7,44	12	11	9,09	33	87	-62,07	0	0	0,00	0	0	0,00	0	0	0,00	0	0	0,00	
СРЕДНЕЙ ТЯЖЕСТИ			1036	144	105	37,14	881	919	-4,13	11	1	1000,00	0	1	-100,00	0	0	0,00	0	0	0,00	0	0	0,00	0	0	0,00	
НЕБОЛЬШОЙ ТЯЖЕСТИ			4373	305	304	0,33	3696	3700	-0,11	32	21	52,38	21	73	-71,23	1	1	0,00	0	0	0,00	291	623	-53,29	0	1	-100,00	
ЭКОНОМИЧЕСКОЙ НАПРАВЛЕННОСТИ			213	125	114	9,65	81	95	-14,74	6	9	-33,33	0	2	-100,00	1	1	0,00	0	0	0,00	0	0	0,00	0	0	0,00	
ИЗ НИХ		НАЛОГОВЫХ ПРЕСТУПЛЕНИЙ	25	23	15	53,33	0	2	-100,00	1	3	-66,67	0	0	0,00	1	0	0,00	0	0	0,00	0	0	0,00	0	0	0,00	
КОРРУПЦИОННОЙ НАПРАВЛЕННОСТИ			60	36	71	-49,30	20	22	-9,09	4	2	100,00	0	0	0,00	0	0	0,00	0	0	0,00	0	0	0,00	0	0	0,00	
ЭКОЛОГИЧЕСКИЕ			86	2	0	0,00	57	83	-31,33	27	18	50,00	0	0	0,00	0	0	0,00	0	0	0,00	0	0	0,00	0	0	0,00	
ТЕРРОРИСТИЧЕСКОГО ХАРАКТЕРА			0	0	0	0,00	0	0	0,00	0	0	0,00	0	0	0,00	0	0	0,00	0	0	0,00	0	0	0,00	0	0	0,00	
ЭКСТРЕМИСТСКОЙ НАПРАВЛЕННОСТИ			16	11	5	120,00	1	3	-66,67	4	0	0,00	0	0	0,00	0	0	0,00	0	0	0,00	0	0	0,00	0	0	0,00	
В Т О М Ч И С Л Е	СОВЕРШЕННЫХ В СФЕРЕ ЖЖХ		8	1	4	-75,00	7	5	40,00	0	0	0,00	0	0	0,00	0	0	0,00	0	0	0,00	0	0	0,00	0	0	0,00	
	СВЯЗАННЫХ С ОБОРОННО-ПРОМЫШЛЕННЫМ КОМПЛЕКСОМ		6	0	1	-100,00	6	3	100,00	0	0	0,00	0	0	0,00	0	0	0,00	0	0	0,00	0	0	0,00	0	0	0,00	
	СОВЕРШЕННЫХ В ОСОБО КРУПНОМ РАЗМЕРЕ ЛИБО СОПРЯЖЕННЫХ С ИЗВЛЕЧЕНИЕМ ДОХОДА В ОСОБО КРУПНОМ РАЗМЕРЕ		126	8	8	0,00	103	80	28,75	7	7	0,00	8	40	-80,00	0	0	0,00	0	0	0,00	0	0	0,00	0	0	0,00	
	СОВЕРШЕННЫХ В КРУПНОМ (ЗНАЧИТЕЛЬНОМ) РАЗМЕРЕ ЛИБО ПРИЧИНИВШИХ КРУПНЫЙ (ЗНАЧИТЕЛЬНЫЙ) УЩЕРБ		897	66	68	-2,94	757	711	6,47	17	6	183,33	55	194	-71,65	1	1	0,00	0	0	0,00	1	1	0,00	0	1	-100,00	
	СВЯЗАННЫХ С НЕЗАКОННЫМ ОБОРОТОМ	НАРКОТИЧЕСКИХ СРЕДСТВ, ПСИХОТРОПНЫХ ВЕЩЕСТВ ИЛИ ИХ АНАЛОГОВ, СИЛЬНОДЕЙСТВУЮЩИХ ВЕЩЕСТВ	747	51	41	24,39	617	553	11,57	11	3	266,67	68	270	-74,81	0	0	0,00	0	0	0,00	0	0	0,00	0	0	0,00	
		ОРУЖИЯ	72	3	4	-25,00	65	87	-25,29	4	0	0,00	0	0	0,00	0	0	0,00	0	0	0,00	0	0	0,00	0	0	0,00	
	СОВЕРШЕННЫХ С ИСПОЛЬЗОВАНИЕМ	ОРУЖИЯ, БОЕПРИПАСОВ, ВЗРЫВЧАТЫХ ВЕЩЕСТВ, ВЗРЫВНЫХ ИЛИ ИМИТИРУЮЩИХ УСТРОЙСТВ		11	5	6	-16,67	6	10	-40,00	0	0	0,00	0	0	0,00	0	0	0,00	0	0	0,00	0	0	0,00	0	0	0,00
		ИЗ НИХ	ОГНЕСТРЕЛЬНОГО И ГАЗОВОГО ОРУЖИЯ, БОЕПРИПАСОВ	10	5	6	-16,67	5	10	-50,00	0	0	0,00	0	0	0,00	0	0	0,00	0	0	0,00	0	0	0,00	0	0	0,00
			ВЗРЫВНЫХ ВЕЩЕСТВ И ВЗРЫВНЫХ УСТРОЙСТВ	0	0	0	0,00	0	0	0,00	0	0	0,00	0	0	0,00	0	0	0,00	0	0	0,00	0	0	0,00	0	0	0,00
	СОВЕРШЕННЫХ	В ГОРОДАХ И ПОСЕЛКАХ ГОРОДСКОГО ТИПА		6231	654	595	9,92	5175	5172	0,06	23	13	76,92	65	270	-75,93	1	0	0,00	0	0	0,00	289	618	-53,24	0	1	-100,00
В ТОМ ЧИСЛЕ		В РЕСПУБЛИКАНСКИХ КРАЕВЫХ И ОБЛАСТНЫХ ЦЕНТРАХ	2686	198	145	36,55	2299	2424	-5,16	16	9	77,78	48	135	-64,44	0	0	0,00	0	0	0,00	114	239	-52,30	0	0	0,00	
В СЕЛЬСКОЙ МЕСТНОСТИ		392	39	29	34,48	308	234	31,62	37	20	85,00	3	1	200,00	0	1	-100,00	0	0	0,00	2	5	-60,00	0	0	0,00		

СВЕДЕНИЯ О ЗАРЕГИСТРИРОВАННЫХ ПРЕСТУПЛЕНИЯХ ПО ОТДЕЛЬНЫМ ВИДАМ

		КОЛИЧЕСТВО ПРЕСТУПЛЕНИЙ ЗАРЕГИСТРИ- РОВАННЫХ В ОТЧЕТНОМ ПЕРИОДЕ		ДИНАМИКА +/-	ИЗ ЧИСЛА НАХОДЯЩИХСЯ В ПРОИЗВОДСТВЕ										ВСЕГО НЕ РАСКРЫТО		ДИНАМИКА +/-	РАСКРЫВАЕМОСТЬ %		ДИНАМИКА +/-	УДЕЛЬНЫЙ ВЕС, ЗАРЕГИСТРИРОВАН- НЫХ, %		ДИНАМИКА +/-		
					КОЛИЧЕСТВО ПРЕСТУПЛЕНИЙ УГОЛОВНЫЕ ДЕЛА О КОТОРЫХ ВПЕРВЫЕ ПРИОСТАНОВЛЕНЫ ПО Ч.1 СТ.208 УПК РФ																				
					П.1		ДИНАМИКА +/-	П.2		ДИНАМИКА +/-	П.3		ДИНАМИКА +/-	ТГ	ПГ			ТГ	ПГ						
		ТГ	ПГ		ТГ	ПГ		ТГ	ПГ		ТГ	ПГ									ТГ	ПГ		ТГ	ПГ
ВСЕГО		12788	15351	-16,70	6623	6985	-5,18	5696	5346	6,55	91	127	-28,35	85	49	73,47	5872	5522	6,34	53,01	55,85	-2,84			
	УБИЙСТВО И ПОКУШЕНИЕ НА УБИЙСТВО, СТ. СТ. 30, 105,106,107 УК РФ	49	37	32,43	36	29	24,14	3	3	0,00	1	1	0,00	0	0	0,00	4	4	0,00	90,00	87,88	2,12	0,38	0,24	0,14
	УМЫШЛЕННОВ ПРИЧИНЕНИЕ ТЯЖКОГО ВРЕДА ЗДОРОВЬЮ, СТ.111 УК РФ	154	165	-6,67	165	126	30,95	4	12	-66,67	1	2	-50,00	1	1	0,00	6	15	-60,00	96,49	89,36	7,13	1,20	1,07	0,13
	ИЗ НИХ ПОВЛЕКШЕЕ ПО НЕОСТОРОЖНОСТИ СМЕРТЬ ПОТЕРПЕВШЕГО, Ч.4 СТ.111 УК РФ	28	41	-31,71	25	26	-3,85	1	3	-66,67	0	0	0,00	0	0	0,00	1	3	-66,67	96,15	89,66	6,50	0,22	0,27	-0,05
	УМЫШЛЕННОВ ПРИЧИНЕНИЕ СРЕДНЕЙ ТЯЖЕСТИ ВРЕДА ЗДОРОВЬЮ, СТ.112 УК РФ	234	198	18,18	138	115	20,00	79	64	23,44	2	2	0,00	5	1	400,00	86	67	28,36	61,61	63,19	-1,58	1,83	1,29	0,54
	УМЫШЛЕННОВ ПРИЧИНЕНИЕ ЛЕГКОГО ВРЕДА ЗДОРОВЬЮ, СТ.115 УК РФ	291	197	47,72	231	151	52,98	57	44	29,55	2	4	-50,00	1	0	0,00	60	48	25,00	79,38	75,88	3,50	2,28	1,28	0,99
	ПОБОИ, СТ.116 УК РФ	508	634	-19,87	365	452	-19,25	113	158	-28,48	3	0	0,00	5	4	25,00	121	162	-25,31	75,10	73,62	1,49	3,97	4,13	-0,16
	УГРОЗА УБИЙСТВОМ, СТ.119 УК РФ	233	251	-7,17	217	235	-7,66	10	7	42,86	1	2	-50,00	1	2	-50,00	12	11	9,09	94,76	95,53	-0,77	1,82	1,64	0,19
	ИЗНАСИЛОВАНИЕ И ПОКУШЕНИЕ НА ИЗНАСИЛОВАНИЕ, СТ.30, 131 УК РФ	3	6	-50,00	3	7	-57,14	1	0	0,00	0	0	0,00	0	0	0,00	1	0	100,00	75,00	100,00	-25,00	0,02	0,04	-0,02
	ПОЛОВОСООТНОШЕНИЕ ИЛИ ДЕЙСТВИЯ СЕКСУАЛЬНОГО ХАРАКТЕРА С ЛИЦОМ, НЕ ДОСТИГШИМ 16-ТИ ЛЕТ, СТ.134 УК РФ	21	14	50,00	18	13	38,46	0	0	0,00	0	0	0,00	0	0	0,00	0	0	0,00	100,00	100,00	0,00	0,16	0,09	0,07
	НАРУШЕНИЕ АВТОРСКИХ И СМЕЖНЫХ ПРАВ, ИЗОБРЕТАТЕЛЬСКИХ И ПАТЕНТНЫХ ПРАВ, СТ.146,147 УК РФ	25	65	-61,54	13	17	-23,53	13	25	-48,00	0	0	0,00	2	0	0,00	15	25	-40,00	46,43	40,48	5,95	0,20	0,42	-0,23
В ТОМ ЧИСЛЕ	ВОЛЕВЧЕНОЕ СОВЕРШЕНИЕ ПРЕСТУПЛЕНИЯ ИЛИ АНТИОБЩЕСТВЕННЫХ ДЕЙСТВИЙ, СТ.150, 151 УК	3	6	-50,00	3	4	-25,00	0	0	0,00	0	0	0,00	0	0	0,00	0	0	0,00	100,00	100,00	0,00	0,02	0,04	-0,02
	ИЗ НИХ Ч.4 СТ.150 УК РФ	1	2	-50,00	1	1	0,00	0	0	0,00	0	0	0,00	0	0	0,00	0	0	0,00	100,00	100,00	0,00	0,01	0,01	-0,01
	НЕИСПОЛНЕНИЕ ОБЯЗАННОСТИ ПО ВОСПИТАНИЮ НЕСОВЕРШЕННОЛЕТНЕГО, СТ.156 УК РФ	6	3	100,00	2	4	-50,00	0	0	0,00	0	0	0,00	1	0	0,00	1	0	100,00	66,67	100,00	-33,33	0,05	0,02	0,03
	ЗЛОУПОТРЕБЛЕНИЕОТ ПЛАТЫ СРЕДСТВ НА СОДЕРЖАНИЕ ДЕТЕЙ ИЛИ НЕТРУДОСПОСОБНЫХ РОДИТЕЛЕЙ, СТ.157 УК РФ	238	650	-63,38	287	620	-53,71	0	0	0,00	0	24	-100,00	0	6	-100,00	0	30	-100,00	100,00	95,38	4,62	1,86	4,23	-2,37
	ХИЩЕНИЕ ЧУЖОГО ИМУЩЕСТВА	4574	6382	-28,33	2163	2275	-4,92	2417	3036	-20,39	40	20	100,00	18	4	350,00	2475	3060	-19,12	46,64	42,64	3,99	35,77	41,57	-5,81
	И 3 ИМОЩЕННИЧЕСТВА, СТ.159 - 159,6 УК	2103	2135	-1,50	281	365	-23,01	1631	629	159,30	9	7	28,57	6	10	-40,00	1646	646	154,80	14,58	36,10	-21,52	16,45	13,91	2,54
	СОВЕРШЕННОЕ ПРИСВОЕНИЕ ИЛИ РАСТРАТЫ, СТ.160 УК	1881	1964	-4,23	133	238	-44,12	1597	581	174,87	7	6	16,67	5	8	-37,50	1609	595	170,42	7,63	28,57	-20,94	14,71	12,79	1,92
	РАЗБОЯ, СТ.161 УК	75	79	-5,06	64	52	23,08	15	12	25,00	1	3	-66,67	0	2	-100,00	16	17	-5,88	80,00	75,36	4,64	0,59	0,51	0,07
	ПУТЕМ	245	257	-4,67	213	188	13,30	43	48	-10,42	4	2	100,00	2	1	100,00	49	51	-3,92	81,30	78,66	2,64	1,92	1,67	0,24
		СТ.162 УК	31	28	10,71	39	32	21,88	2	1	100,00	0	0	0,00	0	0	0,00	2	1	100,00	95,12	96,97	-1,85	0,24	0,18
	ВЫМОГАТЕЛЬСТВО, СТ.163 УК	29	34	-14,71	18	10	80,00	12	12	0,00	0	0	0,00	2	0	0,00	14	12	16,67	56,25	45,45	10,80	0,23	0,22	0,01
	УМЫШЛЕННОВ НАИШЕДЕНИЕ ИЛИ ПОВРЕЖДЕНИЕ ИМУЩЕСТВА СОВЕРШЕННЫМИ В ХУЛИГАНСКИХ ПОБУЖДЕНИЯХ ПУТЕМ ПОДЖОГА, ВЗРЫВА ИЛИ ИНЫМ ОБЩЕОПАСНЫМ СПОСОБОМ ЛИБО ПОВЛЕКШЕГО НЕОСТОРОЖНОСТИ СМЕРТЬ ЧЕЛОВЕКА ИЛИ ИНЫЕ ТЯЖКИЕ ПОСЛЕДСТВИЯ, Ч.2 СТ.167 УК	67	70	-4,29	13	9	44,44	29	18	61,11	0	0	0,00	0	0	0,00	29	18	61,11	30,95	33,33	-2,38	0,52	0,46	0,07
	ИЗГОТОВЛЕНИЕ ИЛИ СЫБ ПОДДЕЛЬНЫХ ДЕНЕГ ИЛИ ЦЕННЫХ БУМАГ, СТ. 186 УК РФ	95	121	-21,49	1	1	0,00	69	50	38,00	0	0	0,00	0	0	0,00	69	50	38,00	1,43	1,96	-0,53	0,74	0,79	-0,05
	БАНДИТИЗМ, СТ.209 УК	0	0	0,00	0	0	0,00	0	0	0,00	0	0	0,00	0	0	0,00	0	0	0,00	0,00	0,00	0,00	0,00	0,00	0,00
	ОРГАНИЗАЦИЯ ПРЕСТУПНОГО СООБЩЕСТВА ( ПРЕСТУПНОЙ ОРГАНИЗАЦИИ) ИЛИ УЧАСТИЕ В НЕЙ, СТ.210 УК	0	0	0,00	0	0	0,00	0	0	0,00	0	0	0,00	0	0	0,00	0	0	0,00	0,00	0,00	0,00	0,00	0,00	0,00
	ХУЛИГАНСТВО, СТ.213 УК	13	11	18,18	9	3	200,00	5	6	-16,67	0	0	0,00	0	0	0,00	5	6	-16,67	64,29	33,33	30,95	0,10	0,07	0,03
	НЕЗАКОННЫМ ПРИОБРЕТЕНИЕ ПЕРЕДАЧА, СЫБ, ХРАНЕНИЕ, ПЕРЕВОЗКА ИЛИ НОШЕНИЕ ОРУЖИЯ, ЕГО ОСНОВНЫХ ЧАСТЕЙ, БОЕПРИСПОСОБНЫХ ВЗРЫВАЧИ ИЛИ ИНЫХ ВЗРЫВНЫХ УСТРОЙСТВ, СТ.222 УК	78	101	-22,77	53	68	-22,06	29	31	-6,45	1	1	0,00	0	1	-100,00	30	33	-9,09	63,86	67,33	-3,47	0,61	0,66	-0,05
	НЕЗАКОННЫМ ПРИОБРЕТЕНИЕ ПЕРЕДАЧА, СЫБ, ХРАНЕНИЕ, ПЕРЕВОЗКА ИЛИ НОШЕНИЕ В ВУ, СТ.222.1 УК РФ	17	21	-19,05	14	12	16,67	1	4	-75,00	0	0	0,00	0	0	0,00	1	4	-75,00	93,33	75,00	18,33	0,13	0,14	0,00
	НЕЗАКОННЫМ ИЗГОТОВЛЕНИЕ ОРУЖИЯ, СТ.223 УК РФ	27	14	92,86	3	9	-66,67	21	6	250,00	0	0	0,00	0	0	0,00	21	6	250,00	12,50	60,00	-47,50	0,21	0,09	0,12
	НЕЗАКОННЫМ ПРИОБРЕТЕНИЕ, ХРАНЕНИЕ, ПЕРЕВОЗКА, ИЗГОТОВЛЕНИЕ ПЕРЕРАБОТКА НАРКОТИЧЕСКИХ СРЕДСТВ, ПСИХОТРОПНЫХ ВЕЩЕСТВ ИЛИ ИХ АНАЛОГОВ А ТАКЖЕ НЕЗАКОННЫМ ПРИОБРЕТЕНИЕ, ХРАНЕНИЕ, ПЕРЕВОЗКА НАРКОТИЧЕСКИХ СРЕДСТВ ИЛИ ПСИХОТРОПНЫХ ВЕЩЕСТВ ЛИБО ИХ ЧАСТЕЙ, СОДЕРЖАЩИХ НАРКОТИЧЕСКИЕ СРЕДСТВА ИЛИ ПСИХОТРОПНЫЕ ВЕЩЕСТВА, СТ. 228 УК РФ	438	547	-19,93	387	464	-16,59	41	37	10,81	3	10	-70,00	7	0	0,00	51	47	8,51	88,36	90,80	-2,45	3,43	3,56	-0,14
	НЕЗАКОННЫМ ПРОИЗВОДСТВО СЫБ ИЛИ ПЕРЕСЫЛКА НАРКОТИЧЕСКИХ СРЕДСТВ, ПСИХОТРОПНЫХ ВЕЩЕСТВ ИЛИ ИХ АНАЛОГОВ А ТАКЖЕ НЕЗАКОННЫМ СЫБ ИЛИ ПЕРЕСЫЛКА НАРКОТИЧЕСКИХ СРЕДСТВ ИЛИ ПСИХОТРОПНЫХ ВЕЩЕСТВ ЛИБО ИХ ЧАСТЕЙ, СОДЕРЖАЩИХ НАРКОТИЧЕСКИЕ СРЕДСТВА ИЛИ ПСИХОТРОПНЫЕ ВЕЩЕСТВА, СТ. 228.1 УК РФ	1029	1051	-2,09	352	390	-9,74	536	524	2,29	2	33	-93,94	14	4	250,00	552	561	-1,60	38,94	41,01	-2,07	8,05	6,85	1,20
В ТОМ ЧИСЛЕ	НАРУШЕНИЕ ПРАВИЛ ДОРОЖНОГО ДВИЖЕНИЯ И ЭКСПЛУАТАЦИИ ТРАНСПОРТНЫХ СРЕДСТВ, СТ. 264 УК	76	125	-39,20	71	123	-42,28	10	9	11,11	0	1	-100,00	1	1	0,00	11	11	0,00	86,59	91,79	-5,21	0,59	0,81	-0,22
	ИЗ НИХ ПОВЛЕКШЕЕ ПО НЕОСТОРОЖНОСТИ СМЕРТЬ ЧЕЛОВЕКА ИЛИ СМЕРТЬ ДВУХ И БОЛЕЕ ЛИЦ ЛИБО СОВЕРШЕНИЕ ПОДЖОГА НАХОДЯЩИХСЯ В СОСТОЯНИИ ПОПАДАНИЯ ПОВЛЕКШЕЕ ПО НЕОСТОРОЖНОСТИ СМЕРТЬ ЧЕЛОВЕКА ИЛИ СМЕРТЬ ДВУХ ИЛИ БОЛЕЕ ЛИЦ Ч.4,3-6 СТ. 264 УК	17	29	-41,38	16	31	-48,39	3	2	50,00	0	0	0,00	0	1	-100,00	3	3	0,00	84,21	91,18	-6,97	0,13	0,19	-0,06
	НАРУШЕНИЕ ПДД ЛИЦОМ, ПОДВЕРГНУТЫМ АДМИНИСТРАТИВНОМУ НАКАЗАНИЮ, СТ.264.1 УК РФ	433	151	186,75	478	69	592,75	0	0	0,00	11	0	0,00	1	2	-50,00	12	2	500,00	97,55	97,18	0,37	3,39	0,98	2,40
	В СФЕРЕ КОМПЬЮТЕРНОЙ ИНФОРМАЦИИ, ГЛ.28 УК	16	23	-30,43	4	12	-66,67	9	5	80,00	0	0	0,00	1	0	0,00	10	5	100,00	28,57	70,59	-42,02	0,13	0,15	-0,02
	ПРОТИВ ГОСУДАРСТВЕННОЙ ВЛАСТИ, ИНТЕРЕСОВ ГОСУДАРСТВЕННОЙ СЛУЖБЫ И СЛУЖБ В ОРГАНАХ МЕСТНОГО САМОУПРАВЛЕНИЯ, ГЛАВА 30 УК РФ	53	75	-29,33	60	66	-9,09	1	1	0,00	0	0	0,00	0	2	-100,00	1	3	-66,67	98,36	95,65	2,71	0,41	0,49	-0,07
	ЗЛОУПОТРЕБЛЕНИЕ ДОЛЖНОСТНЫМИ ПОЛНОМОЧИЯМИ, СТ. 285 УК РФ	6	1	500,00	10	0	0,00	0	0	0,00	0	0	0,00	0	0	0,00	0	0	0,00	100,00	0,00	100,00	0,05	0,01	0,04
	НЕЦЕЛЕСОБРАЗНОЕ ИСПОЛНЕНИЕ ОБЯЗАННОСТЕЙ СРЕДСТВ ГОСУДАРСТВЕННЫХ ВНЕБЮДЖЕТНЫХ ФОНДОВ, СТ. СТ. 285.1, 285.2 УК РФ	0	0	0,00	0	0	0,00	0	0	0,00	0	0	0,00	0	0	0,00	0	0	0,00	0,00	0,00	0,00	0,00	0,00	0,00
	ПРЕВЫШЕНИЕ ДОЛЖНОСТНЫХ ПОЛНОМОЧИЙ, СТ. 286 УК РФ	5	5	0,00	5	3	66,67	0	1	-100,00	0	0</													



## ХАРАКТЕРИСТИКА ЛИЦ, СОВЕРШИВШИХ ПРЕСТУПЛЕНИЯ

			ВСЕГО		ДИНА- МИКА +/-	В ТОМ ЧИСЛЕ						
						ЖЕНЩИН		ДИНА- МИКА +/-	НЕСОВЕРШЕН- НОЛЕТНИХ		ДИНА- МИКА +/-	
			ТГ	ПГ					ТГ	ПГ		
ВЫЯВЛЕНО ЛИЦ, СОВЕРШИВШИХ ПРЕСТУПЛЕНИЯ			5891	6027	-2,26	1091	1257	-13,21	320	350	-8,57	
В Т О М  Ч И С Л Е	УЧАЩИХСЯ		318	358	-11,17	45	43	4,65	240	276	-13,04	
	СТУДЕНТОВ		12	22	-45,45	2	6	-66,67	4	1	300,00	
	НЕ ИМЕЮЩИХ ПОСТОЯННОГО ИСТОЧНИКА ДОХОДА		3589	3901	-8,00	664	829	-19,90	34	50	-32,00	
	БЕЗРАБОТНЫХ		121	164	-26,22	23	34	-32,35	0	0	0,00	
	В СОСТАВЕ	ГРУППЫ ЛИЦ	53	70	-24,29	3	5	-40,00	4	5	-20,00	
		ГРУППЫ ЛИЦ ПО ПРЕДВАРИТЕЛЬНОМУ СГОВОРУ	478	559	-14,49	66	76	-13,16	114	135	-15,56	
		ОРГАНИЗОВАННОЙ ГРУППОЙ ИЛИ ПРЕСТУПНЫМ СООБЩЕСТВОМ (ПРЕСТУПНОЙ ОРГАНИЗАЦИЕЙ)	16	38	-57,89	0	4	-100,00	0	0	0,00	
	В СОСТОЯНИИ ОПЬЯНЕНИЯ		АЛКОГОЛЬНОГО	2256	1773	27,24	286	303	-5,61	26	29	-10,34
			НАРКОТИЧЕСКОГО	34	32	6,25	8	8	0,00	1	2	-50,00
	РАНЕЕ СОВЕРШАВШИХ ПРЕСТУПЛЕНИЯ			3582	3399	5,38	502	546	-8,06	102	125	-18,40
	ИЗ НИХ	РАНЕЕ СУДИМЫХ ЗА ПРЕСТУПЛЕНИЯ		1711	1743	-1,84	234	273	-14,29	21	13	61,54
		ПРИЗНАННЫЕ	РЕЦИДИВОМ	884	804	9,95	86	101	-14,85	0	0	0,00
			ОПАСНЫМ РЕЦИДИВОМ	166	155	7,10	17	15	13,33	0	0	0,00
			ОСОБО ОПАСНЫМ РЕЦИДИВОМ	98	79	24,05	5	6	-16,67	0	0	0,00
		НАХОДИВШИХСЯ ПОД СЛЕДСТВИЕМ С МЕРОЙ ПРЕСЕЧЕНИЯ, НЕ СВЯЗАННОЙ С АРЕСТОМ		60	30	100,00	8	8	0,00	0	4	-100,00
В ТЕЧЕНИИ 1 ГОДА ПОСЛЕ ОСВОБОЖДЕНИЯ		437	426	2,58	45	51	-11,76	2	1	100,00		
ПОСЛЕ УСЛОВНО-ДОСРОЧНОГО ОСВОБОЖДЕНИЯ		38	61	-37,70	5	8	-37,50	1	0	0,00		
ПОСЛЕ УСЛОВНОГО ОСУЖДЕНИЯ		142	180	-21,11	22	38	-42,11	7	4	75,00		

## ПРЕСТУПЛЕНИЯ, СОВЕРШЕННЫЕ В ОБЩЕСТВЕННЫХ МЕСТАХ, НА ДОРОГАХ И ТРАССАХ ВНЕ НАСЕЛЕННЫХ ПУНКТОВ

		ИЗ ЧИСЛА ПРЕСТУПЛЕНИЙ, ЗАРЕГИСТРИРОВАННЫХ В ОТЧЕТНОМ ПЕРИОДЕ, СОВЕРШЕНО:											ПРЕДВАРИТЕЛЬНО РАССЛЕДОВАНО ПРЕСТУПЛЕНИЙ В ОТЧЕТНОМ ПЕРИОДЕ (ИЗ ЧИСЛА НАХОДЯЩИХСЯ В ПРОИЗВОДСТВЕ), СОВЕРШЕННЫХ:											
		В ОБЩЕСТ- ВЕННЫХ МЕСТАХ		ДИНА- МИКА +/-	УДЕЛЬНЫЙ ВЕС ОТ КОЛИЧЕСТВА ПРЕСТУПЛЕНИЙ ДАННОГО ВИДА, %	В ТОМ ЧИСЛЕ			НА ДОРОГАХ, ТРАССАХ ВНЕ НАСЕЛЕННЫХ ПУНКТОВ		ДИНА- МИКА +/-	УДЕЛЬНЫЙ ВЕС ОТ КОЛИЧЕСТВА ПРЕСТУПЛЕНИЙ ДАННОГО ВИДА, %	В ОБЩЕСТ- ВЕННЫХ МЕСТАХ		ДИНА- МИКА +/-	В ТОМ ЧИСЛЕ			НА ДОРОГАХ, ТРАССАХ ВНЕ НАСЕЛЕННЫХ ПУНКТОВ		ДИНА- МИКА +/-			
						НА УЛИЦАХ, ПЛОЩАДЯХ, В ПАРКАХ, СКВЕРАХ	ДИНА- МИКА +/-	УДЕЛЬНЫЙ ВЕС ОТ КОЛИЧЕСТВА ПРЕСТУПЛЕНИЙ ДАННОГО ВИДА, %								НА УЛИЦАХ, ПЛОЩАДЯХ, В ПАРКАХ, СКВЕРАХ	ДИНА- МИКА +/-							
																		ТГ				ПГ	ТГ	ПГ
ВСЕГО		4701	5587	-15,86	36,76	2343	2690	-12,90	18,32	150	158	-5,06	1,17	3091	2795	10,59	1479	1215	21,73	113	108	4,63		
В Т О М  Ч И С Л Е	ТЯЖКИХ И ОСОБО ТЯЖКИХ		484	588	-17,69	20,69	317	335	-5,37	13,55	15	20	-25,00	0,64	391	381	2,62	251	198	26,77	11	15	-26,67	
	НЕБОЛЬШОЙ И СРЕДНЕЙ ТЯЖЕСТИ		4217	4999	-15,64	40,36	2026	2355	-13,97	19,39	135	138	-2,17	1,29	2700	2414	11,85	1228	1017	20,75	102	93	9,68	
	УБИЙСТВО И ПОКУШЕНИЕ НА УБИЙСТВО Ч. 3 СТ. 30, СТ. СТ. 105,106,107 УК РФ		6	6	0,00	12,24	2	4	-50,00	4,08	0	0	0,00	0,00	3	5	-40,00	1	4	-75,00	1	0	0,00	
	УМЫШЛЕННОЕ ПРИЧИНЕНИЕ ТЯЖКОГО ВРЕДА ЗДОРОВЬЮ СТ. 111 УК РФ		33	51	-35,29	21,43	22	36	-38,89	14,29	0	0	0,00	0,00	40	34	17,65	27	23	17,39	0	0	0,00	
	ИЗ НИХ	ПОВЛЕКШЕЕ ПО НЕОСТОРОЖНОСТИ СМЕРТЬ ПОТЕРПЕВШЕГО Ч. 4 СТ. 111 УК РФ	2	3	-33,33	7,14	2	3	-33,33	7,14	0	0	0,00	0,00	1	3	-66,67	1	2	-50,00	0	0	0,00	
	ИЗНАСИЛОВАНИЕ И ПОКУШЕНИЕ НА ИЗНАСИЛОВАНИЕ Ч. 3 СТ. 30, СТ. 131 УК РФ		0	2	-100,00	0,00	0	2	-100,00	0,00	0	0	0,00	0,00	0	0	0,00	0	0	0,00	0	0	0,00	
	ХИЩЕНИЕ ЧУЖОГО ИМУЩЕСТВА, СОВЕРШЕННОЕ В ВИДЕ:	КРАЖИ СТ. 158 УК РФ		2198	2929	-24,96	48,05	806	1139	-29,24	17,62	32	26	23,08	0,70	1249	1259	-0,79	323	390	-17,18	2	7	-71,43
		ИЗ НИХ	ТРАНСПОРТНЫХ СРЕДСТВ*	55	75	-26,67	2,50	53	70	-24,29	6,58	5	0	0,00	15,63	25	46	-45,65	24	45	-46,67	0	0	0,00
		ГРАБЕЖА СТ. 161 УК РФ		190	197	-3,55	77,55	100	94	6,38	40,82	1	0	0,00	0,41	163	136	19,85	75	53	41,51	1	0	0,00
		РАЗБОЯ СТ. 162 УК РФ		22	22	0,00	70,97	6	1	500,00	19,35	0	0	0,00	0,00	24	23	4,35	8	5	60,00	0	0	0,00
	ВЫМОГАТЕЛЬСТВО СТ. 163 УК РФ		1	17	-94,12	3,45	1	11	-90,91	3,45	1	3	-66,67	3,45	12	3	300,00	9	0	0,00	2	0	0,00	
	ХУЛИГАНСТВО СТ. 213 УК РФ		13	10	30,00	100,00	9	8	12,50	69,23	0	0	0,00	0,00	9	3	200,00	4	2	100,00	0	0	0,00	
	НЕЗАКОННЫЕ ПРИОБРЕТЕНИЕ, ПЕРЕДАЧА, СБЫТ, ХРАНЕНИЕ, ПЕРЕВОЗКА ИЛИ НОШЕНИЕ ОРУЖИЯ, ЕГО ОСНОВНЫХ ЧАСТЕЙ, БОЕПРИПАСОВ, ВЗРЫВЧАТЫХ ВЕЩЕСТВ И ВЗРЫВНЫХ УСТРОЙСТВ СТ. 222 УК РФ		9	8	12,50	11,54	7	7	0,00	8,97	0	0	0,00	0,00	6	4	50,00	4	3	33,33	0	0	0,00	
	СВЯЗАННЫЕ С НЕЗАКОННЫМ ОБОРОТОМ НАРКОТИЧЕСКИХ СРЕДСТВ, ПСИХОТРОПНЫХ ВЕЩЕСТВ ИЛИ ИХ АНАЛОГОВ, СИЛЬНОДЕЙСТВУЮЩИХ ВЕЩЕСТВ		339	430	-21,16	22,91	224	256	-12,50	15,14	5	9	-44,44	0,34	269	304	-11,51	176	157	12,10	2	4	-50,00	

\* Удельный вес от числа зарегистрированных краж, совершенных в общественных местах, в том числе на улицах, площадях, парках, скверах, на дорогах, трассах, вне населенных пунктов

## СОЦИАЛЬНО-КРИМИНОЛОГИЧЕСКАЯ ХАРАКТЕРИСТИКА ПРЕСТУПНОСТИ

КОЛИЧЕСТВО ПРЕДВАРИТЕЛЬНО РАССЛЕДОВАННЫХ ПРЕСТУПЛЕНИЙ В ОТЧЕТНОМ ПЕРИОДЕ (ИЗ ЧИСЛА НАХОДИВШИХСЯ В ПРОИЗВОДСТВЕ ИЛИ ЗАРЕГИСТРИРОВАННЫХ В ОТЧЕТНОМ ПЕРИОДЕ) СОВЕРШЕННЫХ		ВСЕГО		ДИНА- МИКА +/-, %	Удельный вес от расследованных прест %		ДИНА- МИКА +/-, %	В ТОМ ЧИСЛЕ ТЯЖКИЕ И ОСОБО ТЯЖКИЕ			
								ВСЕГО		ДИНА- МИКА +/-, %	Уд. вес от гр.1, %
		тг	пг		тг	пг		тг	пг		
НЕСОВЕРШЕННОЛЕТНИМИ ИЛИ ПРИ ИХ СОУЧАСТИИ		418	406	2,96	6,31	5,81	0,50	60	42	42,86	14,35
РАНЕЕ СОВЕРШАВШИМИ ПРЕСТУПЛЕНИЯ		4198	3995	5,08	63,39	57,19	6,19	844	781	8,07	20,10
В ТОМ ЧИСЛЕ	РАНЕЕ СУДИМЫМИ	2103	2168	-3,00	31,75	31,04	0,72	522	524	-0,38	24,82
В ГРУППЕ (ВСЕГО)		288	423	-31,91	4,35	6,06	-1,71	97	141	-31,21	33,68
В ТОМ ЧИСЛЕ	ГРУППОЙ ЛИЦ	24	35	-31,43	0,36	0,50	-0,14	6	7	-14,29	25,00
	ГРУППОЙ ЛИЦ ПО ПРЕДВАРИ- ТЕЛЬНОМУ СГОВОРУ	250	359	-30,36	3,77	5,14	-1,36	77	105	-26,67	30,80
	ОРГАНИЗОВАННОЙ ГРУППОЙ	14	29	-51,72	0,21	0,42	-0,20	14	29	-51,72	100,00
	ПРЕСТУПНЫМ СООБЩЕСТВОМ (ПРЕСТУПНОЙ ОРГАНИЗАЦИЕЙ)	0	0	0,00	0,00	0,00	0,00	0	0	0,00	0,00
	организованной группой или преступным сообществом	14	29	-51,72	0,21	0,42	-0,20	14	29	-51,72	100,00
В СОСТОЯНИИ ОПЬЯНЕНИЯ	АЛКОГОЛЬНОГО	2429	1940	25,21	36,68	27,77	8,90	320	235	36,17	13,17
	НАРКОТИЧЕСКОГО	39	35	11,43	0,59	0,50	0,09	25	27	-7,41	64,10
	ТОКСИЧЕСКОГО	1	0	0,00	0,02	0,00	0,02	0	0	0,00	0,00

## ПРЕСТУПЛЕНИЯ, СВЯЗАННЫЕ С ИНОСТРАННЫМИ ГРАЖДАНАМИ И ЛИЦАМИ БЕЗ ГРАЖДАНСТВА

КОЛИЧЕСТВО ПРЕСТУПЛЕНИЙ, О КОТОРЫХ МАТЕРИАЛЫ И УГОЛОВНЫЕ ДЕЛА НАПРАВЛЕННЫ В СУД ЛИБО РАЗРЕШЕНЫ В ОТЧЕТНОМ ПЕРИОДЕ, СОВЕРШЕНЫ		ВСЕГО		ДИНА- МИКА +/-, %	Удельный вес, %	
		тг	пг			
ИНОСТРАННЫМИ ГРАЖДДАНАМИ И ЛИЦАМИ БЕЗ ГРАЖДАНСТВА		105	153	-31,37	1,59	*
В ТОМ ЧИСЛЕ	ГРАЖДДАНАМИ ГОСУДАРСТВ - УЧАСТНИКОВ СНГ	92	141	-34,75	1,39	*
	ГРАЖДДАНАМИ ГОСУДАРСТВ БАЛТИИ	0	0	0	0,00	*
ГРАЖДДАНАМИ РОССИИ, ПРОЖИВАЮЩИМИ НА ТЕРРИТОРИИ ГОСУДАРСТВ-УЧАСТНИКОВ СНГ И ГОСУДАРСТВ БАЛТИИ		1	1	0	0,02	*
ЗАРЕГИСТРИРОВАНО В ОТЧЕТНОМ ПЕРИОДЕ ПРЕСТУПЛЕНИЙ В ОТНОШЕНИИ ИНОСТРАННЫХ ГРАЖДАН И ЛИЦ БЕЗ ГРАЖДАНСТВА		82	80	2,5	0,64	**
В ТОМ ЧИСЛЕ	УГОЛОВНЫЕ ДЕЛА И МАТЕРИАЛЫ О КОТОРЫХ ЗАКОНЧЕНЫ РАССЛЕДОВАНИЕМ ЛИБО РАЗРЕШЕНЫ	24	29	-17,24	0,19	**

\* От числа расследованных преступлений

\*\* От числа зарегистрированных преступлений

## СОСТОЯНИЕ И ДИНАМИКА ПРЕСТУПНОСТИ В МУРМАНСКОЙ ОБЛАСТИ

		ВСЕГО ЗАРЕГИСТРИ- РОВАНО ПРЕСТУПЛЕНИЙ	ДИНАМИКА +/-	ИЗ ЧИСЛА ПРЕСТУПЛЕНИЙ, ДЕЛА И МАТЕРИАЛЫ КОТОРЫХ НАХОДИЛИСЬ В ПРОИЗВОДСТВЕ				КОЭФФИЦИЕНТ ПРЕСТУПНОСТИ НА 1 ТЫС. ЧЕЛ.	
				ВСЕГО ПРЕДВАРИ- ТЕЛЬНО РАССЛЕ- ДОВАНО	ДИНАМИКА +/-	ВСЕГО ПРИОСТА- НОВЛЕНО ПО П.1-3 Ч.1 СТ.208 УПК РФ	ДИНАМИКА +/-		РАСКРЫВАЕМОСТЬ , %
ВСЕГО		12788	-16,70	6623	-5,18	5872	6,34	53,01	16,78
В ТОМ ЧИСЛЕ	ОКТЯБРЬСКИЙ ОКРУГ г. МУРМАНСКА	2033	-27,78	920	-8,55	1106	-14,06	45,41	22,54
	ЛЕНИНСКИЙ ОКРУГ г. МУРМАНСКА	1758	-17,58	857	-9,60	901	17,78	48,75	18,42
	ПЕРВОМАЙСКИЙ ОКРУГ г. МУРМАНСКА	1863	-16,98	912	-9,97	937	9,21	49,32	16,07
	КОЛЬСКИЙ РАЙОН	876	-5,71	558	-0,18	288	19,01	65,96	21,05
	г. МОНЧЕГОРСК	853	-21,60	494	3,13	394	0,25	55,63	18,46
	г. АПАТИТЫ	990	-16,24	576	3,41	432	-3,57	57,14	17,45
	г. КИРОВСК	523	-2,24	221	-4,33	265	25,59	45,47	17,93
	г. ПОЛЯРНЫЕ ЗОРИ	228	-11,63	120	-9,09	70	-19,54	63,16	13,29
	КОВДОРСКИЙ РАЙОН	295	-5,75	183	18,06	79	-14,13	69,85	15,40
	г. ОЛЕНЕГОРСК	521	-4,93	267	12,66	222	-9,76	54,60	17,54
	ЛОВОЗЕРСКИЙ РАЙОН	168	-9,19	77	5,48	94	28,77	45,03	15,37
	г. КАНДАЛАКША	625	-17,00	338	-10,11	239	-7,72	58,58	13,82
	ТЕРСКИЙ РАЙОН	71	-17,44	33	-38,89	34	78,95	49,25	13,10
	ПЕЧЕНГСКИЙ РАЙОН	556	-12,99	339	-0,59	215	74,80	61,19	14,96
	Г. СЕВЕРОМОРСК	841	-14,71	390	-22,16	354	26,43	52,42	14,07
	Г. ОСТРОВНОЙ	7	-36,36	8	33,33	1	-50,00	88,89	3,49
	АЛЕКСАНДРОВСК	443	-9,03	242	3,86	191	66,09	55,89	10,03
	ЗАОЗЕРСК	102	-19,05	76	8,57	30	87,50	71,70	10,33
	ВИДЯЕВО	35	6,06	12	-14,29	20	233,33	37,50	5,55

# СОСТОЯНИЕ И ДИНАМИКА ТЯЖКИХ И ОСОБО ТЯЖКИХ ПРЕСТУПЛЕНИЙ В МУРМАНСКОЙ ОБЛАСТИ

		ВСЕГО ЗАРЕГИСТРИ- РОВАНО ПРЕСТУПЛЕНИЙ	ДИНАМИКА +/-	УДЕЛЬНЫЙ ВЕС ОТ ОБЩЕГО ЧИСЛА ЗАРЕГИСТРИ- РОВАННЫХ, %	ИЗ ЧИСЛА ПРЕСТУПЛЕНИЙ, ДЕЛА И МАТЕРИАЛЫ КОТОРЫХ НАХОДИЛИСЬ В ПРОИЗВОДСТВЕ					
					ВСЕГО ПРЕДВАРИ- ТЕЛЬНО РАССЛЕ- ДОВАНО	ДИНАМИКА +/-	РАСКРЫВАЕМОСТЬ, %	ВСЕГО ПРИОСТА- НОВЛЕНО ПО П.1-3 Ч.1 СТ.208 УПК РФ	ДИНАМИКА +/-	УДЕЛЬНЫЙ ВЕС ОТ ОБЩЕГО ЧИСЛА ПРИОСТАНОВЛЕН- НЫХ ПО П.1-3 Ч.1 СТ.208 УПК РФ, %
ВСЕГО		2339	-5,95	18,29	1214	0,25	56,70	927	12,77	15,79
В ТОМ ЧИСЛЕ	ОКТЯБРЬСКИЙ ОКРУГ г. МУРМАНСКА	459	-3,57	22,58	201	20,36	51,02	193	11,56	17,45
	ЛЕНИНСКИЙ ОКРУГ г. МУРМАНСКА	369	-19,43	20,99	208	3,48	56,06	163	7,95	18,09
	ПЕРВОМАЙСКИЙ ОКРУГ г. МУРМАНСКА	371	0,27	19,91	199	7,57	54,52	166	13,70	17,72
	КОЛЬСКИЙ РАЙОН	125	-13,19	14,27	75	-8,54	67,57	36	-7,69	12,50
	г. МОНЧЕГОРСК	170	11,11	19,93	88	6,02	55,35	71	65,12	18,02
	г. АПАТИТЫ	238	-7,03	24,04	126	-18,71	57,80	92	2,22	21,30
	г. КИРОВСК	64	33,33	12,24	32	14,29	52,46	29	141,67	10,94
	г. ПОЛЯРНЫЕ ЗОРИ	41	24,24	17,98	11	-35,29	50,00	11	0,00	15,71
	КОВДОРСКИЙ РАЙОН	58	41,46	19,66	36	24,14	83,72	7	75,00	8,86
	г. ОЛЕНЕГОРСК	70	-9,09	13,44	47	30,56	62,67	28	47,37	12,61
	ЛОВОЗЕРСКИЙ РАЙОН	25	-39,02	14,88	12	-14,29	48,00	13	-27,78	13,83
	г. КАНДАЛАКША	98	-12,50	15,68	49	-7,55	62,82	29	-3,33	12,13
	ТЕРСКИЙ РАЙОН	8	33,33	11,27	6	100,00	85,71	1	-50,00	2,94
	ПЕЧЕНГСКИЙ РАЙОН	82	-11,83	14,75	37	-40,32	53,62	32	45,45	14,88
	г. СЕВЕРОМОРСК	87	-29,84	10,34	44	-37,14	53,66	38	-24,00	10,73
	г. ОСТРОВНОЙ	1	-66,67	14,29	1	-50,00	100,00	0	-100,00	0,00
	АЛЕКСАНДРОВСК	60	33,33	13,54	35	66,67	71,43	14	100,00	7,33
	ЗАОЗЕРСК	12	200,00	11,76	7	250,00	70,00	3	0,00	10,00
	ВИДЯЕВО	1	-66,67	2,86	0	-100,00	0,00	1	0,00	5,00

## СВЕДЕНИЯ О СОСТОЯНИИ ПРЕСТУПНОСТИ

### в целом по Российской Федерации и Северо-Западному федеральному округу

	ВСЕГО ПО РОССИИ	СЕВЕРО-ЗАПАДНЫЙ ФЕД. ОКР.	МУРМАНСКАЯ ОБЛАСТЬ	АРХАНГЕЛЬСКАЯ ОБЛ. (без АО)	РЕСПУБЛИКА КАРЕЛИЯ	ВОЛОГОДСКАЯ ОБЛАСТЬ	РЕСПУБЛИКА КОМИ	НОВГОРОДСКАЯ ОБЛАСТЬ	ПСКОВСКАЯ ОБЛАСТЬ	КАЛИНИНГРАДСКАЯ ОБЛ.	Г. САНКТ-ПЕТЕРБУРГ	ЛЕНИНГРАДСКАЯ ОБЛАСТЬ
ВСЕГО ЗАРЕГ. ПРЕСТУПЛЕНИЙ	1851474	170307	12788	16896	11878	22184	16305	9888	8213	11178	45180	15143
Прирост +/- (%)	-7,8	-10,4	-16,7	-8,7	-10,1	-6,5	-19,4	-9,5	-7,0	-22,0	-4,0	-12,0
ВСЕГО РАССЛЕДОВАНО	1013285	92368	6623	9822	5978	12306	10202	5613	4295	5995	22089	9048
Прирост +/- (%)	-3,5	-5,7	-5,2	-3,8	-3,0	4,1	-9,5	-7,6	3,8	-15,4	-7,8	-8,9
ВСЕГО ПРИОСТАНОВЛЕНО	783121	72534	5872	6254	4994	9944	6532	4071	3679	4888	20023	5993
Прирост +/- (%)	-2,1	1,8	6,3	0,1	9,6	19,9	-10,6	9,7	0,6	-18,9	2,3	-3,1
Раскрываемость (%)	56,4	56,0	53,0	61,1	54,5	55,3	61,0	58,0	53,9	55,1	52,5	60,2
В Т.Ч. ТЯЖКИЕ И ОСОБО ТЯЖ.	399638	43696	2339	3010	1961	3822	2468	2087	1687	2142	18912	5147
Прирост +/- (%)	-10,9	-7,5	-6,0	-18,1	-5,8	-8,9	-26,7	-3,4	-6,7	-26,2	0,2	-7,9
Доля от всех	21,6	25,7	18,3	17,8	16,5	17,2	15,1	21,1	20,5	19,2	41,9	34,0
РАССЛЕД. ТЯЖ. И ОС. ТЯЖ.	205798	18945	1214	1964	981	2184	1582	1237	939	1006	5726	2045
Прирост +/- (%)	-8,0	-8,6	0,2	-15,4	-6,8	-11,2	-15,7	-11,3	2,2	-18,1	-2,6	-12,2
ПРИОСТАНОВ. ТЯЖ. И ОС. ТЯЖ.	168712	22129	927	975	790	1548	815	678	710	1150	11503	2983
Прирост +/- (%)	-9,4	-0,9	12,8	-10,9	13,2	12,3	-32,0	6,1	10,6	-22,7	-0,4	6,5
Раскрываемость (%)	55,0	46,1	56,7	66,8	55,4	58,5	66,0	64,6	56,9	46,7	33,2	40,7
УБИЙСТВА С ПОКУШЕНИЯМИ	8880	860	49	118	51	77	101	55	34	49	178	142
Прирост +/- (%)	-8,5	7,1	32,4	1,7	-1,9	-4,9	32,9	27,9	-12,8	-2,0	6,0	6,8
Раскрываемость (%)	92,8	92,6	90,0	92,4	100,0	98,4	97,4	92,0	96,4	88,1	89,0	89,7
УПТВЗ	23596	2030	154	237	148	237	268	122	99	106	385	259
Прирост +/- (%)	-7,3	-5,5	-6,7	-13,5	12,1	-14,4	-3,6	-1,6	-13,9	-18,5	-6,8	13,1
Раскрываемость (%)	93,2	93,5	96,5	95,2	94,4	96,7	99,2	95,2	98,9	87,6	83,7	92,1
ИЗНАСИЛОВАНИЯ С ПОКУШЕН.	3275	220	3	34	17	14	27	15	10	7	61	29
Прирост +/- (%)	-2,5	-10,6	-50,0	-5,6	21,4	-26,3	-27,0	66,7	66,7	-78,8	15,1	-12,1
Раскрываемость (%)	97,4	93,7	75,0	97,1	100,0	91,7	100,0	100,0	100,0	100,0	86,8	88,0
РАЗБОИ	9423	961	31	73	35	59	51	42	47	57	439	125
Прирост +/- (%)	-14,9	-16,9	10,7	-31,1	-36,4	-21,3	-32,0	7,7	62,1	-13,6	-22,8	9,6
Раскрываемость (%)	77,3	74,2	95,1	81,3	78,6	88,4	87,9	86,5	84,8	75,0	66,0	70,1
ГРАБЕЖИ	52367	5317	245	552	356	598	334	309	206	432	1855	423
Прирост +/- (%)	-14,1	-11,9	-4,7	-17,9	4,7	-17,1	-35,8	3,0	-2,4	-19,7	-7,8	-7,6
Раскрываемость (%)	63,2	66,1	81,3	75,3	75,8	77,2	83,5	75,3	77,3	59,6	48,6	75,6
КРАЖИ	750283	68111	4574	6833	4860	9476	4852	4500	3456	5066	17641	6634
Прирост +/- (%)	-11,8	-13,8	-28,3	-13,5	-15,0	-8,2	-21,1	-8,1	-16,2	-30,8	-5,6	-9,8
Доля от всех	40,5	40,0	35,8	40,4	40,9	42,7	29,8	45,5	42,1	45,3	39,0	43,8
Раскрываемость (%)	39,6	42,8	46,6	43,6	47,3	42,6	52,9	44,0	43,4	39,8	37,1	44,4
в т.ч. КВАРТИРНЫЕ КРАЖИ	59013	5198	133	569	177	581	276	491	448	377	1289	848
Динамика	-9,6	-12,3	-9,5	-6,3	-14,5	-10,5	-25,6	-5,0	-4,1	-29,5	-16,5	-2,6
% раскрытых	50,8	48,5	83,3	62,6	74,3	62,9	59,3	68,1	59,2	40,6	25,5	38,2
МОШЕННИЧЕСТВА	175875	14757	2103	1832	1392	1969	2282	601	948	879	2130	545
Динамика	5,9	1,0	-1,5	48,1	20,4	-6,6	-13,0	-6,5	3,4	28,1	-3,8	-37,4
% раскрытых	28,8	23,0	14,6	26,6	15,8	18,8	14,4	35,4	6,7	37,0	42,6	46,6
ХУЛИГАНСТВА	2235	305	13	15	40	68	40	18	3	7	81	20
Прирост +/- (%)	-19,9	-31,8	18,2	-16,7	-61,2	-34,0	-50,0	12,5	-50,0	-36,4	14,1	-16,7
Раскрываемость (%)	47,7	54,5	64,3	42,9	22,9	46,2	52,1	47,1	100,0	57,1	73,1	84,2
СВЯЗ.С НЕЗ.ОБ.НАРКОТИКОВ	172903	20130	1480	764	756	1375	773	536	358	728	11964	1350
Прирост +/- (%)	-15,8	-10,3	-8,2	-30,4	-26,7	-4,8	-48,2	-15,9	-32,6	-39,3	3,6	-24,9
Доля от всех	9,3	11,8	11,6	4,5	6,4	6,2	4,7	5,4	4,4	6,5	26,5	8,9
В Т.Ч. СБЫТ	85577	12215	1021	350	539	829	531	328	145	383	7326	733
Прирост +/- (%)	-16,9	-8,6	-1,7	-29,6	-28,8	-2,4	-42,7	-15,5	-42,9	-47,4	7,1	-30,8
Доля от прест.связ.с наркотиками	49,5	60,7	69,0	45,8	71,3	60,3	68,7	61,2	40,5	52,6	61,2	54,3
СВЯЗ.С НЕЗ.ОБ.ОРУЖИЯ	23979	1507	130	131	133	206	186	89	86	218	177	138
Прирост +/- (%)	3,4	6,6	-10,3	33,7	-16,4	5,1	7,5	-8,2	8,9	-4,0	36,2	31,4
С ПРИМЕНЕНИЕМ ОРУЖИЯ	3909	309	17	53	20	43	40	10	28	16	44	36
Динамика	-4,7	-9,1	-32,0	-10,2	-45,9	-15,7	-18,4	-16,7	33,3	23,1	18,9	12,5
Раскрываемость (%)	70,0	77,5	55,6	81,1	85,7	45,2	90,0	54,5	87,0	75,0	87,5	89,7
ВЫЯВЛ.ПРЕСТ.ЭКОНОМ.НАПР.	99956	8523	444	798	571	827	751	403	305	752	2688	955
Прирост +/- (%)	-4,6	-1,8	-12,1	-25,6	14,7	-2,8	4,0	-13,0	-6,7	3,0	10,9	-6,3
Доля от всех	5,4	5,0	3,5	4,7	4,8	3,7	4,6	4,1	3,7	6,7	5,9	6,3
ВЗЯТОЧНИЧЕСТВО	10257	806	19	39	28	191	68	46	35	102	207	67
Динамика	-13,2	-25,6	-51,3	-78,2	27,3	-29,3	-27,7	-39,5	16,7	4,1	2,0	13,6
СОВЕРШ.В ОБЩЕСТВ. МЕСТАХ	672611	60269	4701	4756	4937	7470	4191	3499	2477	3644	19853	4545
Прирост +/- (%)	-7,8	-11,1	-15,9	-10,4	-14,1	-8,2	-22,5	-3,7	-4,7	-27,1	-7,5	-4,6
Доля от всех зарегистр.прест.	36,3	35,4	36,8	28,1	41,6	33,7	25,7	35,4	30,2	32,6	43,9	30,0
В Т.Ч. НА УЛИЦАХ	426532	37656	2343	3046	3067	4591	3136	2110	1670	2683	11866	3008
Прирост +/- (%)	-2,2	-6,6	-12,9	-3,9	-6,5	-0,7	-17,9	2,1	1,6	-23,1	-5,7	4,6
Доля от всех зарегистр.прест.	23,0	22,1	18,3	18,0	25,8	20,7	19,2	21,3	20,3	24,0	26,3	19,9
НЕСОВЕРШЕННОЛЕТНИМИ	43763	4643	418	587	418	704	573	316	231	416	568	382
Прирост +/- (%)	-12,6	-14,8	3,0	-23,0	-10,9	-6,0	-39,3	-16,8	7,9	-5,2	-11,8	-8,0
Доля от расследованных	4,3	5,0	6,3	6,0	7,0	5,7	5,6	5,6	5,4	6,9	2,6	4,2
РАНЕЕ СОВЕРШАВШИМИ	571315	50822	4198	5692	3764	7779	6439	2916	2610	3555	9390	4310
Прирост +/- (%)	0,2	-0,1	5,1	-2,4	3,9	6,7	4,2	-2,5	4,3	-18,3	-3,0	0,9
Доля от расследованных	56,4	55,0	63,4	58,0	63,0	63,2	63,1	52,0	60,8	59,3	42,5	47,6
ГРУППОЙ ЛИЦ (ВСЕГО)	88552	7805	288	1012	517	1204	749	682	474	401	1472	974
Прирост +/- (%)	-5,3	-7,0	-31,9	7,1	16,2	-12,2	-7,0	-15,0	3,0	-19,8	-5,2	-8,5
Доля от расследованных	8,7	8,4	4,3	10,3	8,6	9,8	7,3	12,2	11,0	6,7	6,7	10,8
В СОСТОЯНИИ АЛК.ОПЬЯНЕНИЯ	371293	32937	2429	4572	2745	6050	5406	2161	1755	2179	2727	2712
Прирост +/- (%)	13,0	15,1	25,2	14,3	10,3	23,2	7,1	22,6	21,6	3,2	18,6	10,7
Доля от расследованных	36,6	35,7	36,7	46,5	45,9	49,2	53,0	38,5	40,9	36,3	12,3	30,0
КОЭФФИЦИЕНТ ПРЕСТУПНОСТИ Кол-во преступлений на 1 тыс. чел.	12,6	12,3	16,8	14,9	18,9	18,7	19,0	16,1	12,7	11,4	8,6	8,5