

**ПРОКУРАТУРА МУРМАНСКОЙ ОБЛАСТИ**  
**ОТДЕЛ ПРАВОВОЙ СТАТИСТИКИ**

---

**СОСТОЯНИЕ**  
**ПРЕСТУПНОСТИ**  
**В МУРМАНСКОЙ ОБЛАСТИ**

за январь - август 2016 года

Мурманск

# СОДЕРЖАНИЕ

КРАТКАЯ ХАРАКТЕРИСТИКА ПРЕСТУПНОСТИ В МУРМАНСКОЙ ОБЛАСТИ .....	3
ГРАФИЧЕСКОЕ ПРЕДСТАВЛЕНИЕ ДАННЫХ О СОСТОЯНИИ ПРЕСТУПНОСТИ В МУРМАНСКОЙ ОБЛАСТИ.....	7
ОБЩИЕ СВЕДЕНИЯ О СОСТОЯНИИ ПРЕСТУПНОСТИ .....	15
СВЕДЕНИЯ О ПРЕСТУПЛЕНИЯХ, ПРЕДВАРИТЕЛЬНО РАССЛЕДОВАННЫХ СУБЪЕКТАМИ УЧЕТА .....	16
СВЕДЕНИЯ О ЗАРЕГИСТРИРОВАННЫХ ПРЕСТУПЛЕНИЯХ ПО ОТДЕЛЬНЫМ ВИДАМ.....	17
ХАРАКТЕРИСТИКА ЛИЦ, СОВЕРШИВШИХ ПРЕСТУПЛЕНИЯ .....	18
ПРЕСТУПЛЕНИЯ, СОВЕРШЕННЫЕ В ОБЩЕСТВЕННЫХ МЕСТАХ, НА ДОРОГАХ И ТРАССАХ ВНЕ НАСЕЛЕННЫХ ПУНКТОВ .....	19
СОЦИАЛЬНО-КРИМИНОЛОГИЧЕСКАЯ ХАРАКТЕРИСТИКА ПРЕСТУПНОСТИ .....	20
ПРЕСТУПЛЕНИЯ, СВЯЗАННЫЕ С ИНОСТРАННЫМИ ГРАЖДАНАМИ И ЛИЦАМИ БЕЗ ГРАЖДАНСТВА .....	20
СОСТОЯНИЕ И ДИНАМИКА ПРЕСТУПНОСТИ В МУРМАНСКОЙ ОБЛАСТИ.....	21
СОСТОЯНИЕ И ДИНАМИКА ТЯЖКИХ И ОСОБО ТЯЖКИХ ПРЕСТУПЛЕНИЙ В МУРМАНСКОЙ ОБЛАСТИ.....	22
СВЕДЕНИЯ О СОСТОЯНИИ ПРЕСТУПНОСТИ В ЦЕЛОМ ПО РОССИЙСКОЙ ФЕДЕРАЦИИ И СЕВЕРО-ЗАПАДНОМУ ФЕДЕРАЛЬНОМУ ОКРУГУ .....	23

## **КРАТКАЯ ХАРАКТЕРИСТИКА ПРЕСТУПНОСТИ В МУРМАНСКОЙ ОБЛАСТИ**

За истекший период на территории Мурманской области зарегистрировано 10 147 преступлений, что на 413 меньше, чем за аналогичный период прошлого года (-3,9%).

Снижение регистрируемых преступлений наблюдается в большинстве административно-территориальных образований, за исключением г. Кировска (+15,4%), Полярное Зори (+9%), Кандалакша (+0,2%), Печенгского (+10,2%), Ковдорского (+16,4%), Кольского (+3,8%) районов, ЗАТО Александровск (+12,9%) и ЗАТО Заозерск (+9,1%).

В ЗАТО Видяево число зарегистрированных преступлений осталось на уровне аналогичного периода прошлого года (22).

Количество тяжких и особо тяжких преступлений снизилось на 6,7% (1 739 против 1 863) в сравнении с аналогичным периодом прошлого года (тяжких преступлений снизилось на 2,9%, особо тяжких сократилось на 12%). Удельный вес тяжких и особо тяжких преступлений от общего числа всех зарегистрированных уменьшился на 0,5% и составил 17,1%.

В отдельных административно-территориальных образованиях количество зарегистрированных тяжких и особо тяжких преступлений значительно увеличилось. В г. Полярные Зори на 52,4% (с 21 до 32), Кировске на 24,2% (с 33 до 41), Ковдорском на 31% (с 29 до 38), Терском на 100% (с 4 до 8) районах, ЗАТО Александровск на 63% (с 27 до 44) и ЗАТО Заозерск на 200% (с 3 до 9).

Количество лиц, здоровью которых причинен тяжкий вред, снизилось на 9,7%. Число лиц, погибших в результате преступных посягательств, уменьшилось на 13,5%.

Треть всех зарегистрированных преступлений (37%) составляют хищения чужого имущества, совершенные путем краж – 3 751 (-19,4%).

Количество зарегистрированных преступлений, совершенных в форме мошенничества (ст. 159 – 159.6 УК РФ), увеличилось на 145,6% и составило 1 655 преступлений. Число предварительно расследованных преступлений данного вида снизилось на 35,8% и составило 185 преступлений.

Число преступлений, предусмотренных ст. 159 УК РФ, увеличилось на 178,5%. Увеличение регистрации таких преступлений наблюдается во всех административно-территориальных образованиях.

Значительное увеличение отмечено в г. Апатиты – 590,9% (с 11 до 76), Кировске – 645,5% (с 11 до 82), Североморске – 845,5% (с 11 до 104), Печенгском районе – 590,9% (с 11 до 76), ЗАТО Александровск – 460% (с 10 до 56).

Зарегистрировано 1 070 преступлений в сфере незаконного оборота наркотических средств, психотропных и сильнодействующих веществ (-14,3%).

На 70% (с 20 до 34) увеличилось количество лиц, совершивших преступления в состоянии наркотического опьянения.

В общей структуре преступности удельный вес преступлений, связанных с незаконным оборотом наркотических средств, психотропных и сильнодействующих веществ, снизился и составил 10,5%.

Наибольший удельный вес отмечается в Октябрьском (12,9%), Ленинском (14,8%) и Первомайском (14,9%) административных округах г. Мурманска, г. Апатиты (18,4%).

На территории Мурманской области на 5,9% снизилось количество зарегистрированных преступлений, связанных с незаконным оборотом оружия.

Число выявленных преступлений экономической направленности снизилось на 7,6% (с 381 до 352). Их удельный вес в общем массиве зарегистрированных преступлений составил 3,5%.

Число зарегистрированных преступлений, совершенных в крупном (значительном) размере либо причинивших крупный (значительный) ущерб возросло на 21,8% и составило 2 008.

Количество зарегистрированных преступлений коррупционной направленности снизилось на 25,3% (с 79 до 59), их удельный вес в общем массиве зарегистрированных преступлений составил 0,6%.

Количество преступлений, предусмотренных ст. 290 УК РФ (получение взятки), уменьшилось на 58,3% (с 12 до 5). Факты получения взятки зарегистрированы в Ленинском (1) и Первомайском (1) административных округах г. Мурманска, Кольском районе (3).

Число преступлений, предусмотренных ст. 291 УК РФ (дача взятки), увеличилось на 41,7% (с 12 до 17). Преступления данной категории зарегистрированы в Октябрьском (2), Ленинском (1), Первомайском (1) административных округах г. Мурманска, г. Полярные Зори (1), Североморске (2), Оленегорске (1), Кандалакша (2), Кольском районе (6) и ЗАТО Александровск (1).

На 12,5% увеличилось количество убийств, покушений на убийство, на 5,9% – фактов умышленного причинения тяжкого вреда здоровью.

В отчетном периоде преступлений террористического характера не зарегистрировано. Вместе с тем, на 83,3% возросло число преступлений экстремистской направленности (с 6 до 11).

Ущерб от преступлений по оконченным уголовным делам составил 668 607 тыс. руб., что на 34% меньше аналогичного периода прошлого года, по приостановленным уголовным делам – 651 970 тыс. руб. (-26,6%).

В отчетном периоде зарегистрировано 113 экологических преступлений, что на 1,7% меньше аналогичного периода прошлого года.

Из общего числа предварительно расследованных преступлений в указанной сфере уголовные дела о 22 (-15,4%) направлены в суд для рассмотрения по существу, 27 (-40%) прекращены. Ввиду истечения срока давности уголовного преследования уголовные дела не прекращались, как и в аналогичном периоде прошлого года.

Уголовные дела о 31 (-3,1%) преступлениях указанной категории приостановлены ввиду неустановления лица, подлежащего привлечению в качестве обвиняемого.

Незначительным остается размер возмещенного вреда по оконченным и приостановленным производством уголовным делам об экологических преступлениях, расследованных правоохранительными органами, общий объем которого составляет 32,5% (1 718 тыс. руб. из 5 291 тыс. руб.).

В отчетном периоде сотрудниками органов внутренних дел предварительно расследовано 4 398 преступлений (+2,5%), следственных органов Следственного комитета Российской Федерации – 539 (+6,9%), органов наркоконтроля – 68 (-68,8%), службы судебных приставов – 314 (-35,7%), органов Федеральной службы безопасности – 40 (+90,5%).

Не имеется предварительно расследованных преступлений в таможенных органах и органах пожарного надзора МЧС России.

Правоохранительными органами раскрыто 5 385 преступлений из числа находившихся в производстве, что на 2,9% меньше, чем за аналогичный период прошлого года (5 543).

Не раскрыто 4 817 преступлений (+26,8%). При общей тенденции увеличения данного показателя, число нераскрытых преступлений снизилось в Октябрьском административном округе г. Мурманска на 2,3% (с 953 до 931), г. Оленегорске на 13,6% (с 213 до 184), г. Кандалакша на 4,6% (со 195 до 186), ЗАТО Островной на 100% (с 2 до 0).

Из общего количества нераскрытых преступлений на тяжкие преступления приходится 8,1% (в аналогичном периоде прошлого года – 7,2%) на особо тяжкие 7,5% (9,7%). Остались нераскрытыми 4 преступления об убийстве и покушении на убийство (4), 6 фактов умышленного причинения тяжкого вреда здоровью (12), 2 005 краж (-5,4%), 47 грабежей (+4,4%), 2 разбойных нападения (1).

В связи с неустановлением лица, подлежащего привлечению в качестве обвиняемого, не раскрыто 4 656 преступлений (+28,1%), что составило 96,7% от общего числа нераскрытых преступлений.

Анализ социально-криминологической характеристики преступности за отчетный период показывает, что более половины (3 466; в аналогичном периоде прошлого года – 3 162) преступлений совершены лицами, ранее совершавшими преступления. Их удельный вес составляет 64,4% (57%) от всех предварительно расследованных преступлений.

Почти каждое третье преступление (36%) совершено в состоянии алкогольного опьянения (в аналогичном периоде прошлого года – 27,5%).

Количество предварительно расследованных преступлений данной категории увеличилось на 27,4% (с 1 523 до 1 940).

Организованными группами или преступными сообществами совершено 14 (в аналогичном периоде прошлого года – 22) преступлений, их удельный вес в общем массиве расследованных преступлений составил 0,3%.

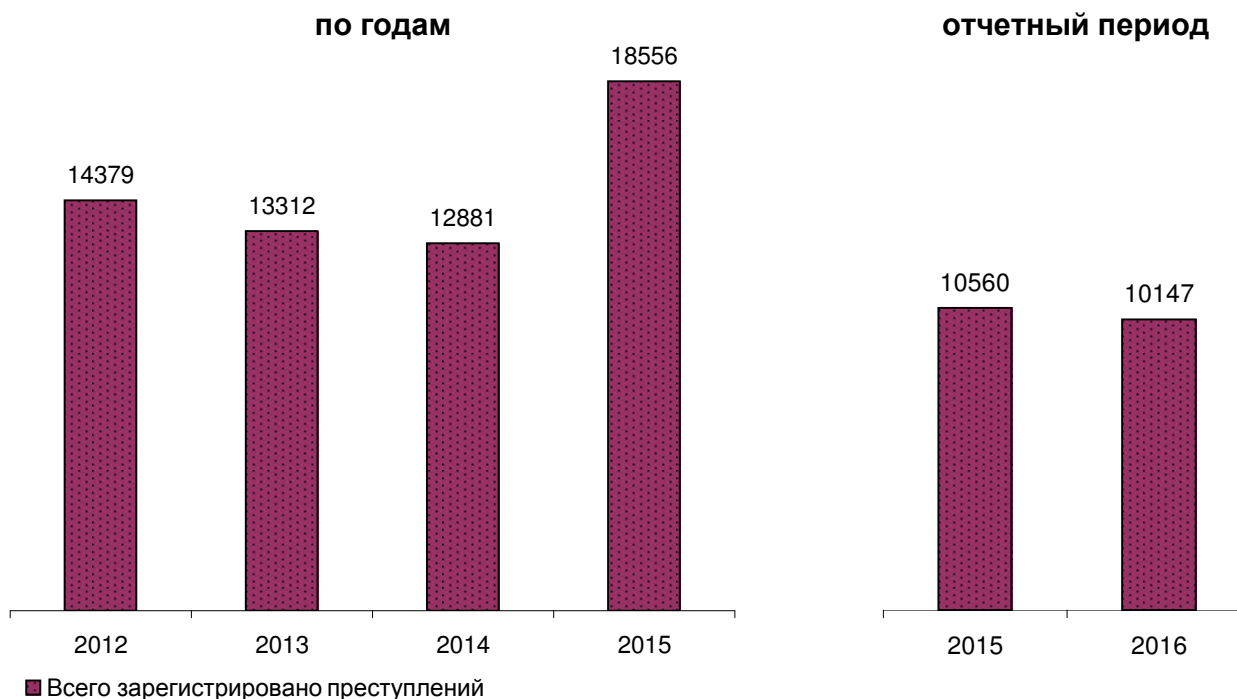
На 3,1% снизилась преступность среди несовершеннолетних (с 328 до 318). Удельный вес преступлений, совершенных несовершеннолетними или при их соучастии, снизился с 5,92% до 5,91%.

На 5,3% (с 1 909 до 1 807) снизилось число зарегистрированных преступлений, совершенных на улицах, площадях, в парках и скверах. Их

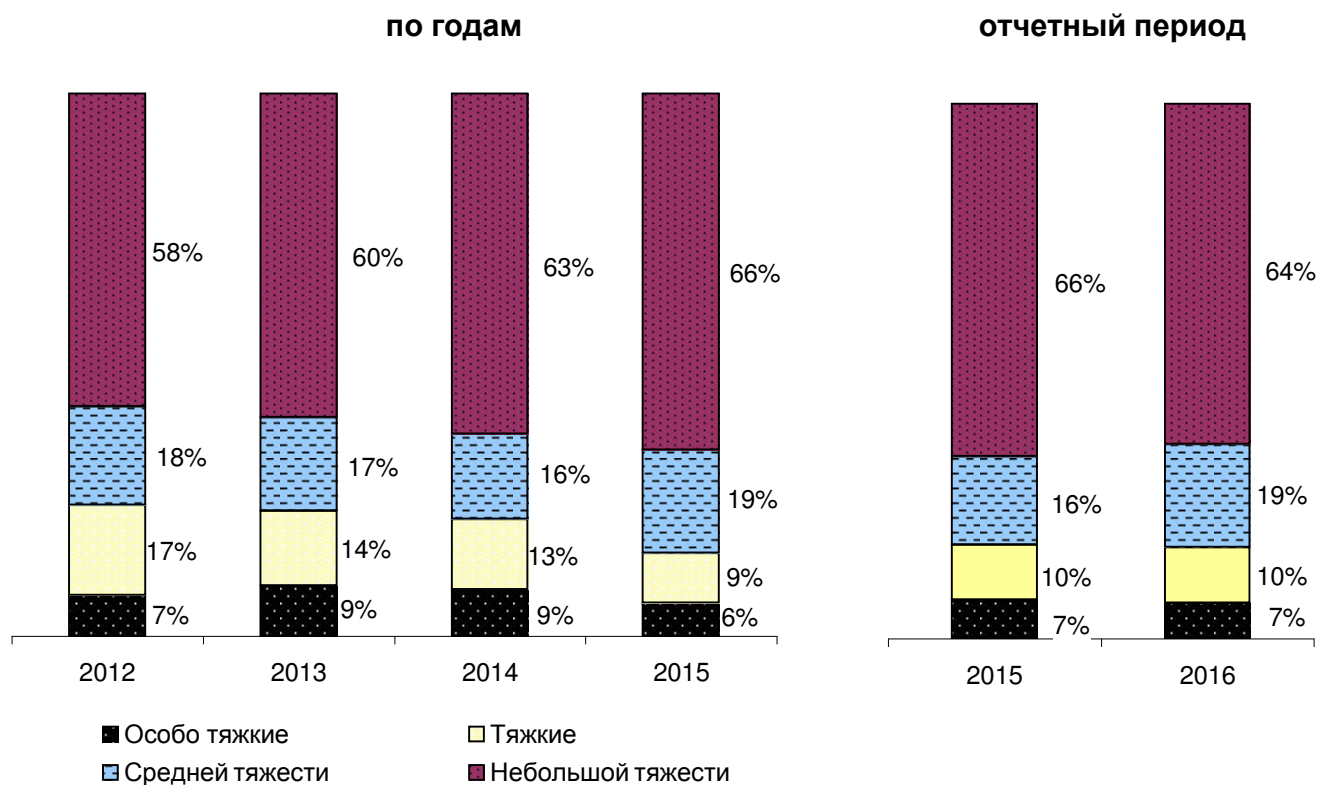
удельный вес в общем массиве зарегистрированных преступлений составляет 17,8% (в аналогичном периоде прошлого года – 18,1%). Предварительно расследовано 1 177 преступлений (+31,4%).

Иностранцами гражданами и лицами без гражданства на территории Мурманской области совершено 84 преступления, что на 33,9% меньше, чем за аналогичный период прошлого года. Из них 74 преступления совершены гражданами государств-участников СНГ (119), что составляет 88,1% от всех преступлений, совершенных не гражданами России. Количество преступлений, совершенных в отношении иностранных граждан и лиц без гражданства, увеличилось на 24,5% и составило 66 преступлений.

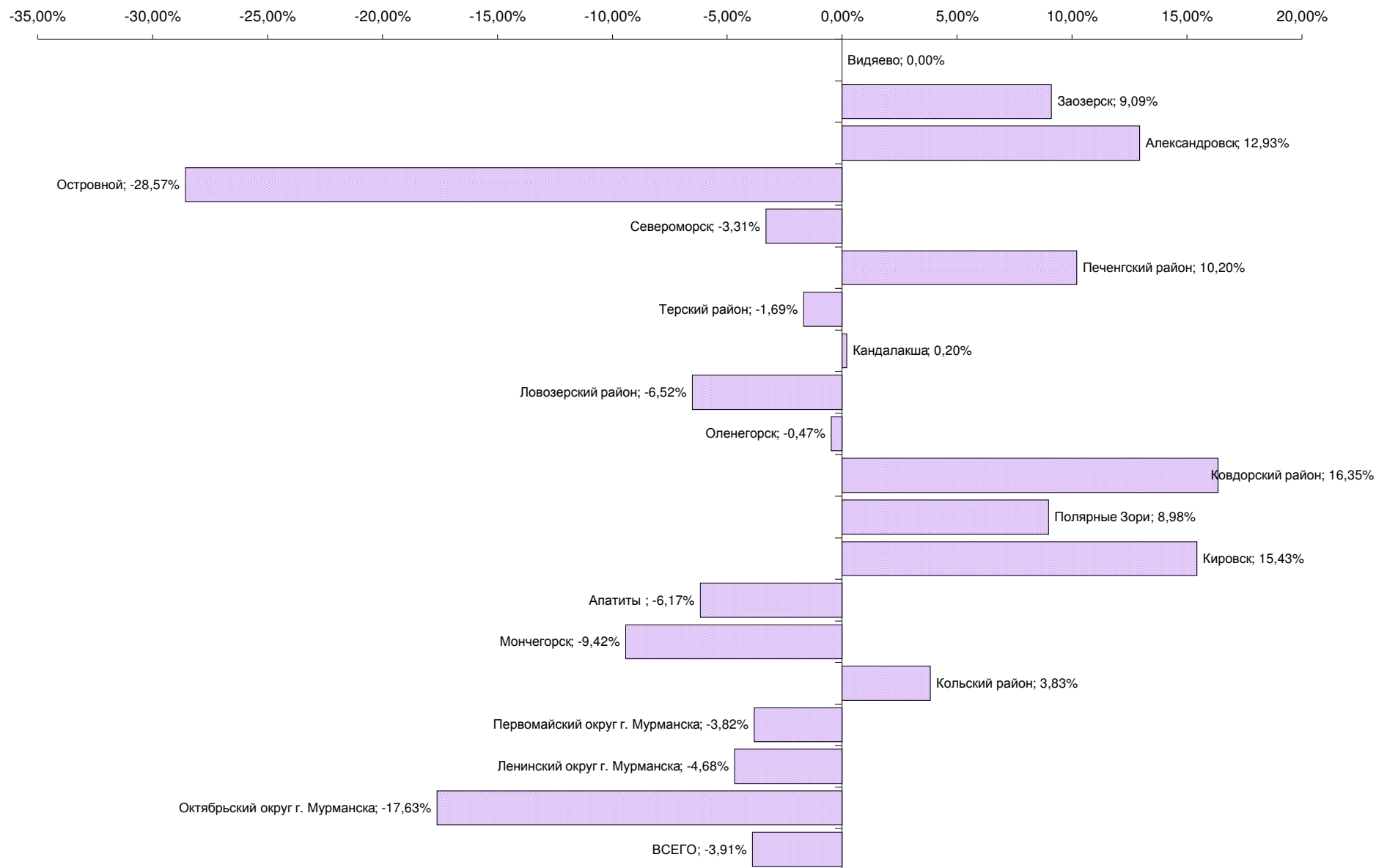
## ГРАФИЧЕСКОЕ ПРЕДСТАВЛЕНИЕ ДАННЫХ О СОСТОЯНИИ ПРЕСТУПНОСТИ В МУРМАНСКОЙ ОБЛАСТИ ДИНАМИКА ПРЕСТУПНОСТИ



## СТРУКТУРА ЗАРЕГИСТРИРОВАННЫХ ПРЕСТУПЛЕНИЙ ПО КАТЕГОРИЯМ

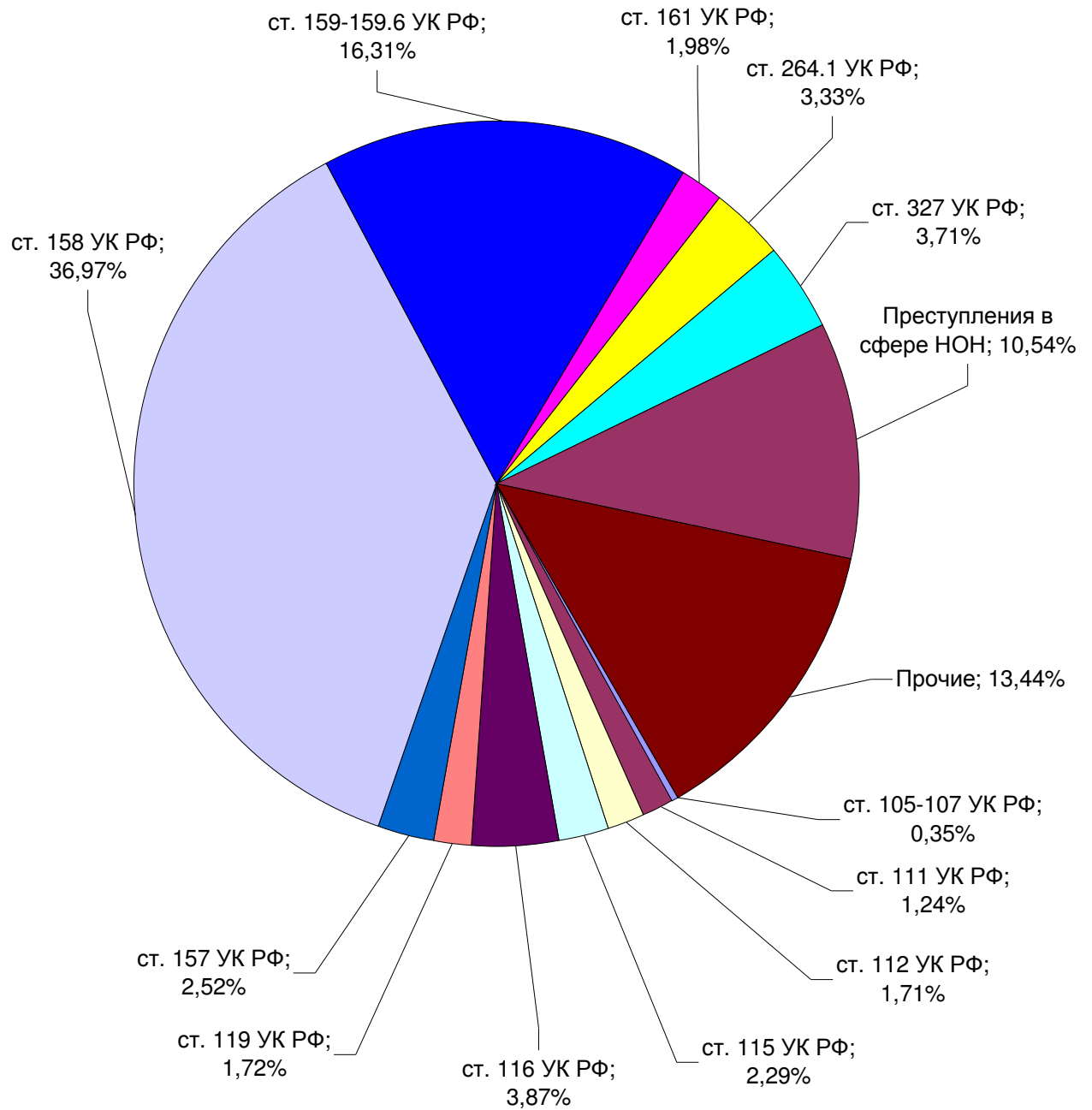


## ДИНАМИКА ЗАРЕГИСТРИРОВАННЫХ ПРЕСТУПЛЕНИЙ

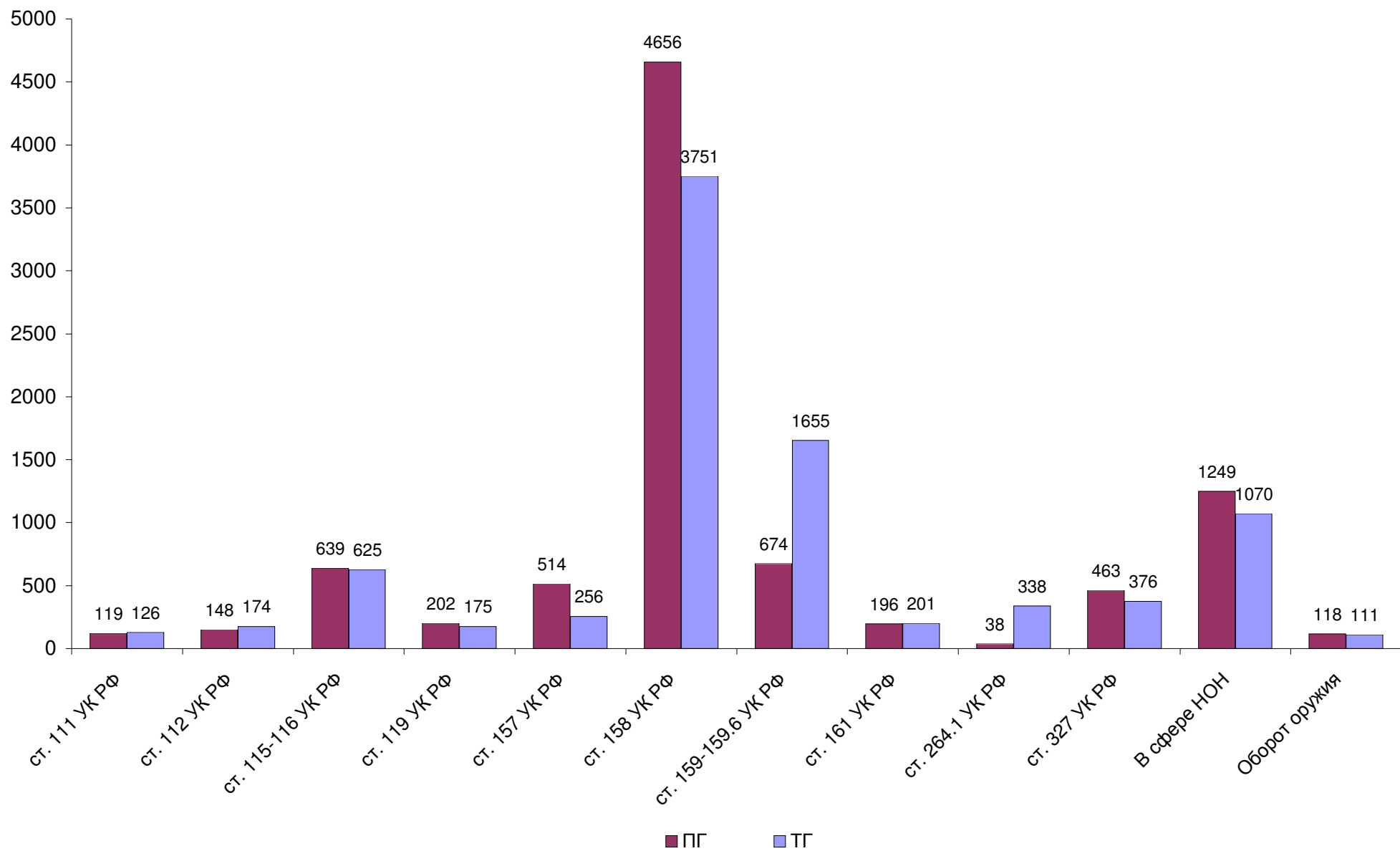




## СТРУКТУРА ПРЕСТУПНОСТИ (в %)



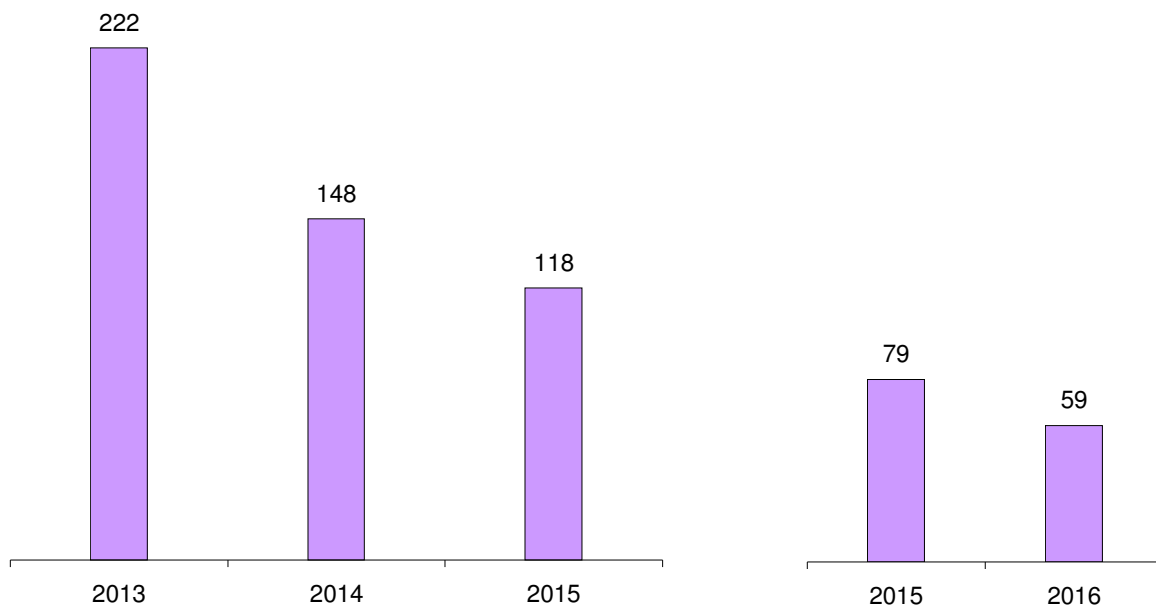
## ДИНАМИКА НАИБОЛЕЕ РАСПРОСТРАНЕННЫХ ПРЕСТУПЛЕНИЙ



## ЗАРЕГИСТРИРОВАНО ПРЕСТУПЛЕНИЙ КОРРУПЦИОННОЙ НАПРАВЛЕННОСТИ

по годам

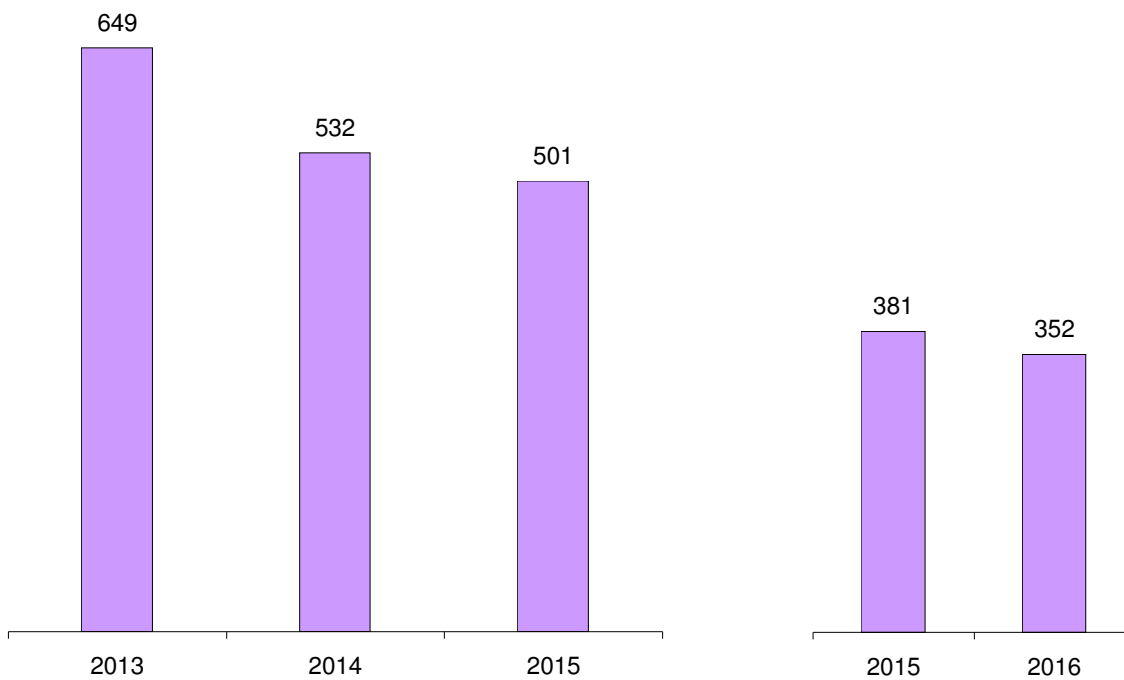
отчетный период



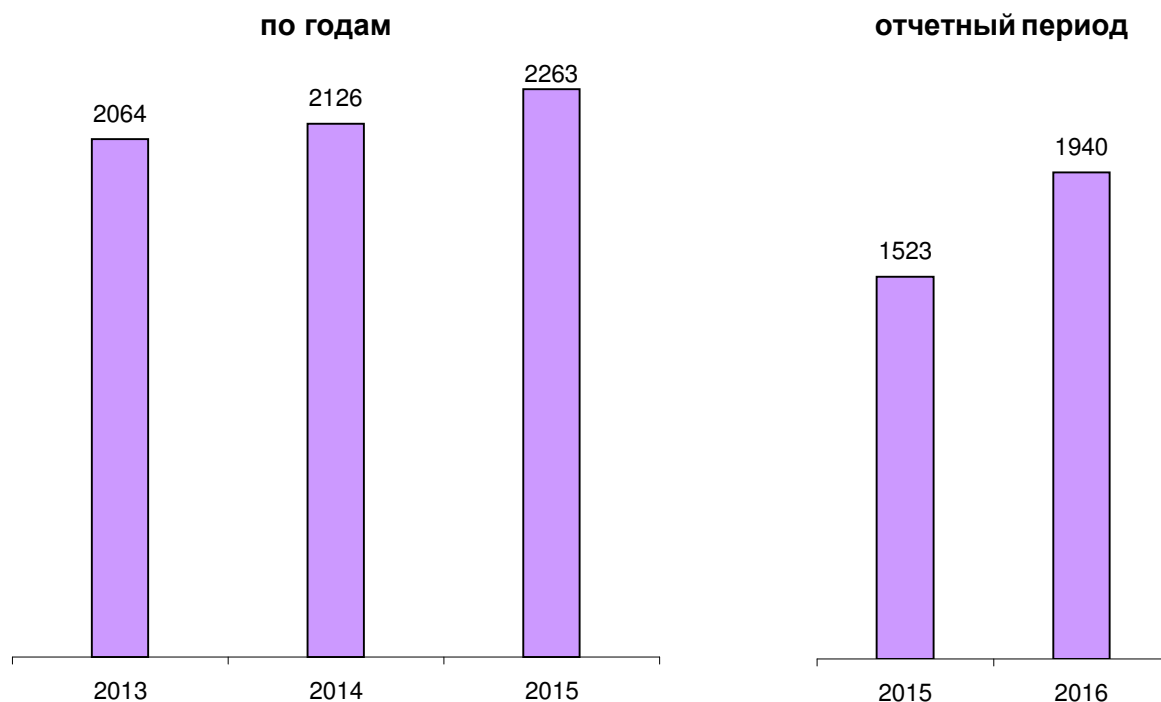
## ЗАРЕГИСТРИРОВАНО ПРЕСТУПЛЕНИЙ ЭКОНОМИЧЕСКОЙ НАПРАВЛЕННОСТИ

по годам

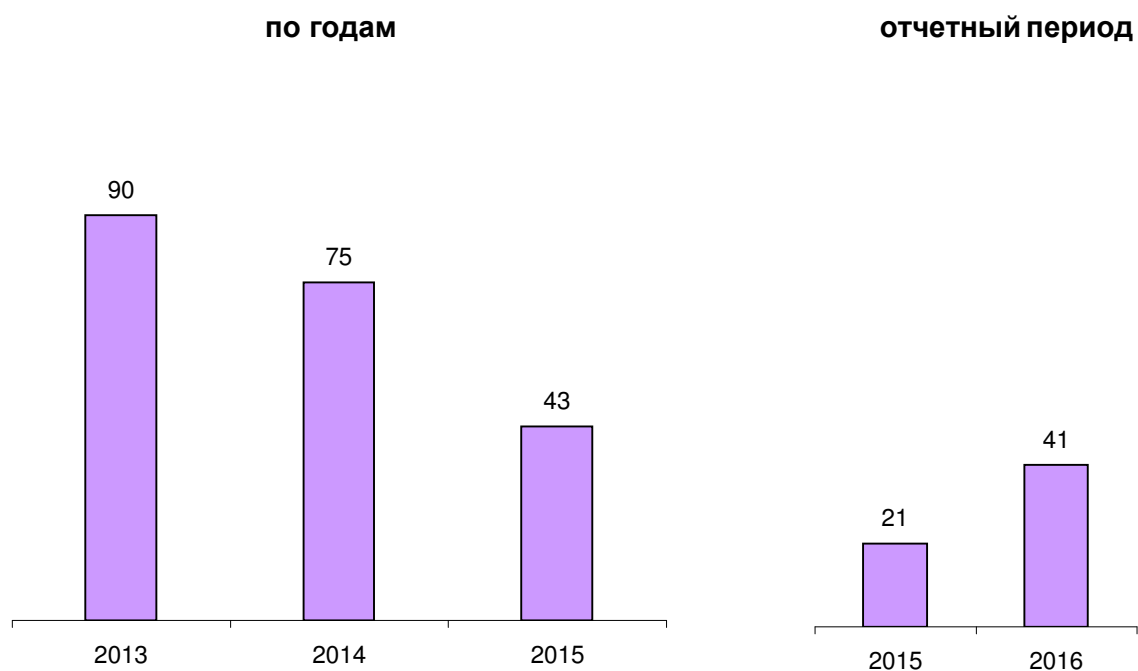
отчетный период



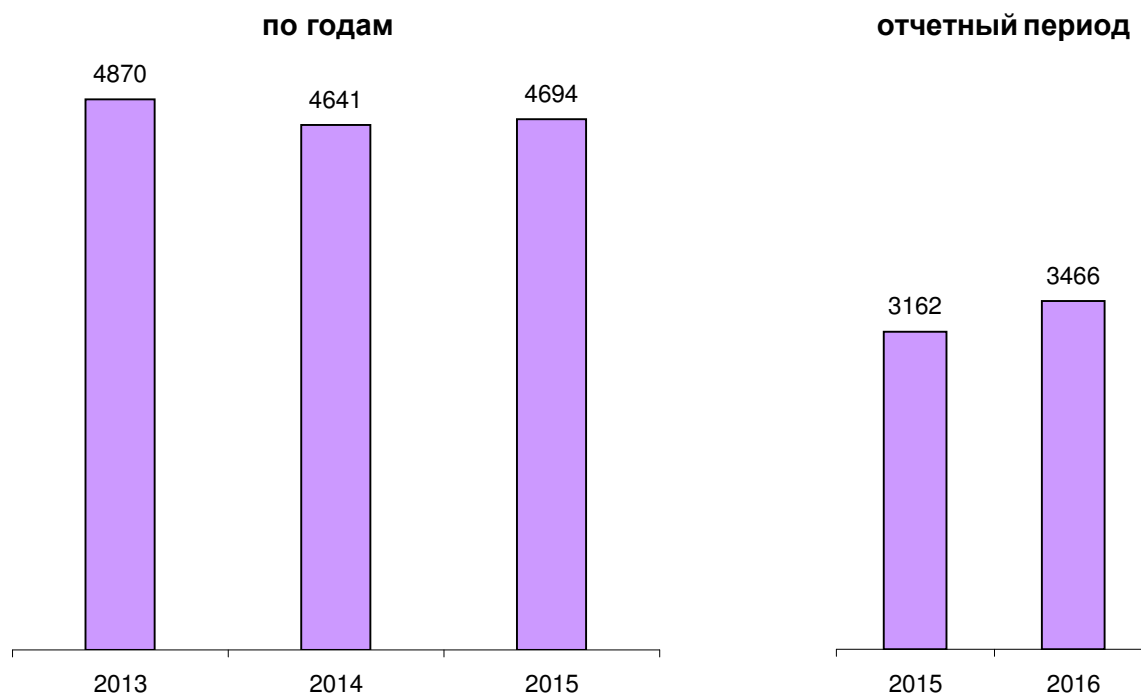
**ПРЕДВАРИТЕЛЬНО РАССЛЕДОВАНО ПРЕСТУПЛЕНИЙ,  
СОВЕРШЕННЫХ В СОСТОЯНИИ АЛКОГОЛЬНОГО ОПЬЯНЕНИЯ**



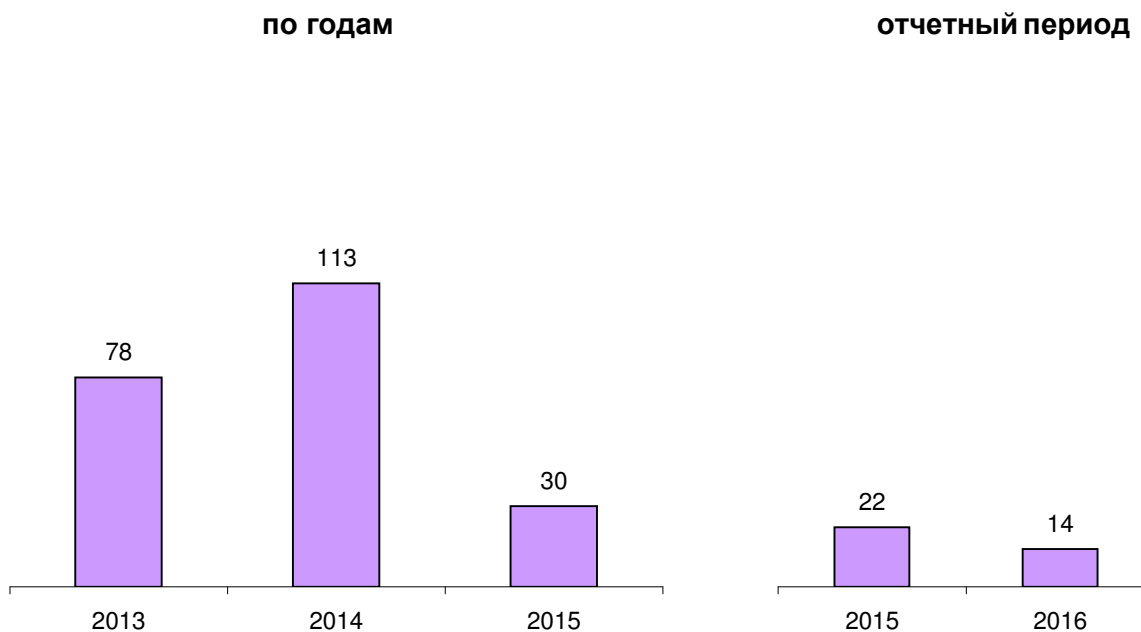
**ПРЕДВАРИТЕЛЬНО РАССЛЕДОВАНО ПРЕСТУПЛЕНИЙ,  
СОВЕРШЕННЫХ В СОСТОЯНИИ НАРКОТИЧЕСКОГО ОПЬЯНЕНИЯ**

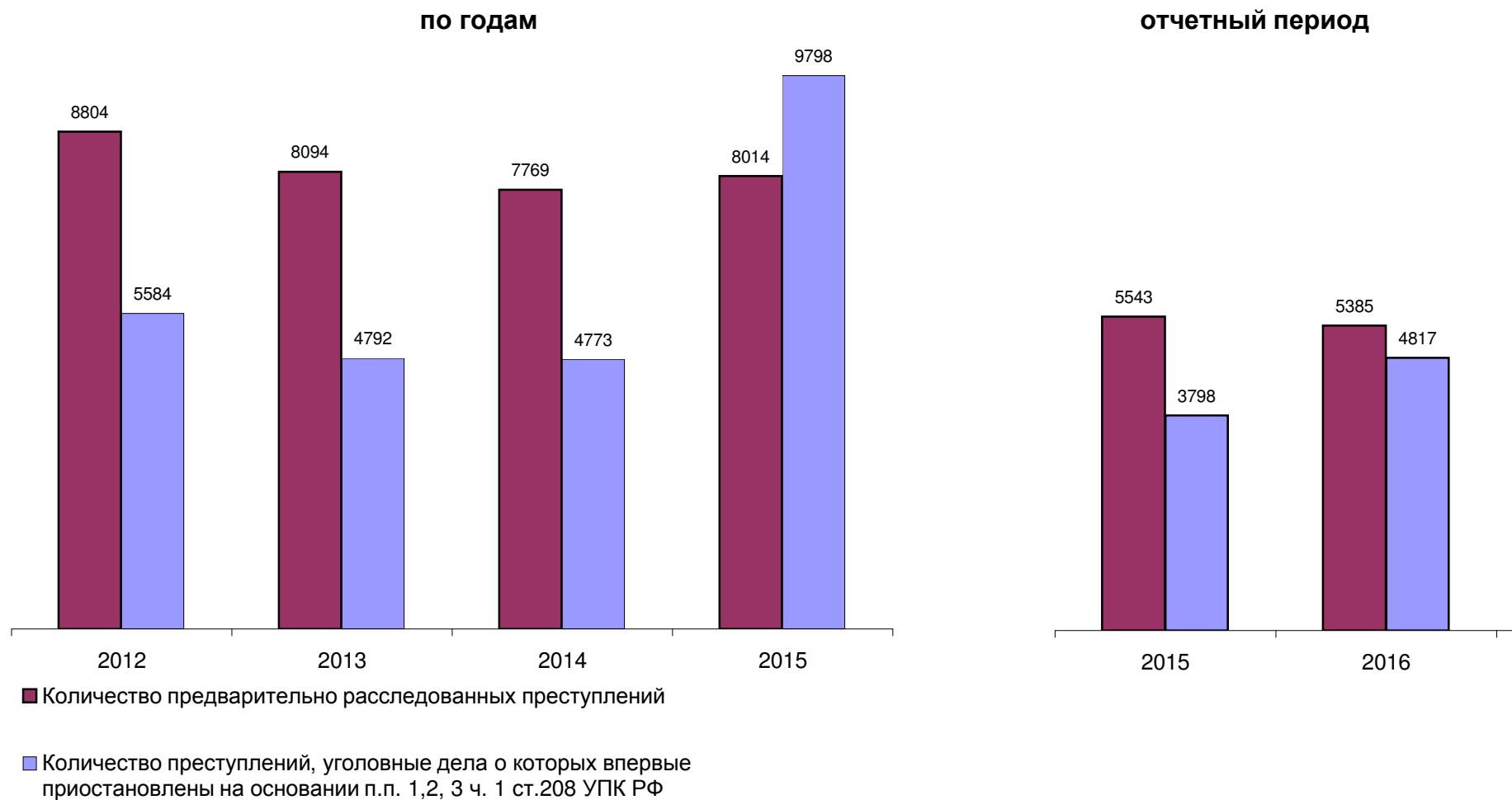


**ПРЕДВАРИТЕЛЬНО РАССЛЕДОВАНО ПРЕСТУПЛЕНИЙ,  
СОВЕРШЕННЫХ ЛИЦАМИ, РАНЕЕ СОВЕРШАВШИМИ ПРЕСТУПЛЕНИЯ**



**ПРЕДВАРИТЕЛЬНО РАССЛЕДОВАНО ПРЕСТУПЛЕНИЙ,  
СОВЕРШЕННЫХ ОРГАНИЗОВАННОЙ ГРУППОЙ ИЛИ ПРЕСТУПНЫМ  
СООБЩЕСТВОМ**



**СВЕДЕНИЯ О ПРЕДВАРИТЕЛЬНО РАССЛЕДОВАННЫХ И НЕРАСКРЫТЫХ ПРЕСТУПЛЕНИЯХ**

ОБЩИЕ СВЕДЕНИЯ О СОСТОЯНИИ ПРЕСТУПНОСТИ

		КОЛИЧЕСТВО ПРЕСТУПЛЕНИЙ, ЗАРЕГИСТРИРОВАННЫХ		КОЛИЧЕСТВО ПРЕДВАРИТЕЛЬНО РАССЛЕДОВАННЫХ ПРЕСТУПЛЕНИЙ В ОТЧЕТНОМ ПЕРИОДЕ		ДИНА- МИКА +/-	УГОЛОВНЫЕ ДЕЛА О КОТОРЫХ ВПЕРВЫЕ ПРИОСТАНОВЛЕНЫ ПО Ч.1 СТ.208 УК РФ								ВСЕГО НЕ РАСКРЫТО		ДИНА- МИКА +/-	РАСКРЫВАЕМО- СТЬ, %		ДИНА- МИКА +/-	УДЕЛЬНЫЙ ВЕС, ЗАРЕГИСТРИРО- ВАННЫХ %		ДИНА- МИКА +/-	ВЫЯВЛЕНО ЛИЦ, СОВЕРШИВШИХ ПРЕСТУП- ЛЕНИЯ		ДИНА- МИКА +/-			
							В ОТЧЕТНОМ ПЕРИОДЕ		ДИНА- МИКА +/-	ТГ	ПГ	ТГ	ПГ	ДИНА- МИКА +/-												ТГ	ПГ	ДИНА- МИКА +/-	ТГ
		ТГ	ПГ	ТГ	ПГ	ТГ	ПГ	ТГ							ПГ	ТГ	ПГ	ТГ	ПГ	ТГ	ПГ	ТГ	ПГ	ТГ	ПГ				
ВСЕГО		1	10147	10560	-3,91	5385	5543	-2,85	4656	3634	28,12	80	124	-35,48	81	40	102,50	4817	3798	26,83	52,78	59,34	-6,56				4820	4783	0,77
ОСОБО ТЯЖКИХ		2	674	766	-12,01	321	316	1,58	344	336	2,38	5	29	-82,76	11	3	266,67	360	368	-2,17	47,14	46,20	0,94	6,64	7,25	-0,61	313	288	8,68
ТЯЖКИХ		3	1065	1097	-2,92	649	666	-2,55	369	250	47,60	9	15	-40,00	13	8	62,50	391	273	43,22	62,40	70,93	-8,52	10,50	10,39	0,11	606	617	-1,78
СРЕДНЕЙ ТЯЖЕСТИ		4	1949	1740	12,01	787	840	-6,31	1156	694	66,57	12	9	33,33	10	7	42,86	1178	710	65,92	40,05	54,19	-14,14	19,21	16,48	2,73	783	821	-4,63
НЕБОЛЬШОЙ ТЯЖЕСТИ		5	6459	6957	-7,16	3628	3721	-2,50	2787	2354	18,39	54	71	-23,94	47	22	113,64	2888	2447	18,02	55,68	60,33	-4,65	63,65	65,88	-2,23	3118	3057	2,00
ЭКОНОМИЧЕСКОЙ НАПРАВЛЕННОСТИ		6	352	381	-7,61	181	177	2,26	101	74	36,49	9	8	12,50	6	5	20,00	116	87	33,33	60,94	67,05	-6,10	3,47	3,61	-0,14	169	141	19,86
ИЗ НИХ НАЛОГОВЫХ ПРЕСТУПЛЕНИЙ		7	35	32	9,38	24	16	50,00	8	3	166,67	0	0	0,00	0	0	0,00	8	3	166,67	75,00	84,21	-9,21	0,34	0,30	0,04	21	14	50,00
КОРРУПЦИОННОЙ НАПРАВЛЕННОСТИ		8	59	79	-25,32	68	76	-10,53	0	3	-100,00	2	0	0,00	0	5	-100,00	2	8	-75,00	97,14	90,48	6,67	0,58	0,75	-0,17	60	47	27,66
ЭКОЛОГИЧЕСКИЕ		9	113	115	-1,74	49	71	-30,99	31	32	-3,13	0	2	-100,00	2	0	0,00	33	34	-2,94	59,76	67,62	-7,86	1,11	1,09	0,02	79	108	-26,85
ТЕРРОРИСТИЧЕСКОГО ХАРАКТЕРА		10	0	0	0,00	0	0	0,00	0	0	0,00	0	0	0,00	0	0	0,00	0	0	0,00	0,00	0,00	0,00	0,00	0,00	0,00	0	0	0,00
ЭКСТРЕМИСТСКОЙ НАПРАВЛЕННОСТИ		11	11	6	83,33	13	4	225,00	0	0	0,00	0	0	0,00	0	0	0,00	0	0	0,00	100,00	100,00	0,00	0,11	0,06	0,05	12	5	140,00
В Т О М Ч И С Л Е		12	13	16	-18,75	8	9	-11,11	1	3	-66,67	0	0	0,00	0	0	0,00	1	3	-66,67	88,89	75,00	13,89	0,13	0,15	-0,02	10	9	11,11
СВЯЗАННЫХ С ОБОРОННО-ПРОМЫШЛЕННЫМ КОМПЛЕКСОМ		13	9	5	80,00	6	4	50,00	1	1	0,00	0	0	0,00	0	0	0,00	1	1	0,00	85,71	80,00	5,71	0,09	0,05	0,04	4	3	33,33
СОВЕРШЕННЫХ В ОСОБО КРУПНОМ РАЗМЕРЕ ЛИБО СОПРЯЖЕННЫХ С ИЗВЛЕЧЕНИЕМ ДОХОДА В ОСОБО КРУПНОМ РАЗМЕРЕ		14	231	252	-8,33	92	107	-14,02	96	101	-4,95	2	7	-71,43	1	5	-80,00	99	113	-12,39	48,17	48,64	-0,47	2,28	2,39	-0,11	91	100	-9,00
СОВЕРШЕННЫХ В КРУПНОМ (ЗНАЧИТЕЛЬНОМ) РАЗМЕРЕ ЛИБО ПРИЧИНИВШИХ КРУПНЫЙ (ЗНАЧИТЕЛЬНЫЙ) УЩЕРБ		15	2008	1648	21,84	712	765	-6,93	1241	635	95,43	7	30	-76,67	21	2	950,00	1269	667	90,25	35,94	53,42	-17,48	19,79	15,61	4,18	658	682	-3,52
СВЯЗАННЫХ С НЕЗАКОННЫМ ОБОРОТОМ	НАРКОТИЧЕСКИХ СРЕДСТВ, ПСИХОТРОПНЫХ И СИЛЬНОДЕЙСТВУЮЩИХ ВЕЩЕСТВ	16	1070	1249	-14,33	577	689	-16,26	477	449	6,24	6	43	-86,05	21	5	320,00	504	497	1,41	53,38	58,09	-4,72	10,54	11,83	-1,28	483	521	-7,29
	ОРУЖИЯ	17	111	118	-5,93	60	77	-22,08	47	31	51,61	2	0	0,00	0	1	-100,00	49	32	53,13	55,05	70,64	-15,60	1,09	1,12	-0,02	50	62	-19,35
СОВЕРШЕННЫХ С ИСПОЛЬЗО- ВАНИЕМ	ОРУЖИЯ, БОЕПРИПАСОВ, ВЗРЫВЧАТЫХ ВЕЩЕСТВ, ВЗРЫВНЫХ ИЛИ ИМИТИРУЮЩИХ УСТРОЙСТВ	18	14	22	-36,36	9	12	-25,00	9	6	50,00	0	1	-100,00	0	0	0,00	9	7	28,57	50,00	63,16	-13,16	0,14	0,21	-0,07	0	0	0,00
	ИЗ НИХ ОГНЕСТРЕЛЬНОГО И ГАЗОВОГО ОРУЖИЯ, БОЕПРИПАСОВ	19	12	20	-40,00	8	12	-33,33	7	5	40,00	0	1	-100,00	0	0	0,00	7	6	16,67	53,33	66,67	-13,33	0,12	0,19	-0,07	0	0	0,00
	ВЗРЫВНЫХ ВЕЩЕСТВ И ВЗРЫВНЫХ УСТРОЙСТВ	20	1	1	0,00	1	0	0,00	0	1	-100,00	0	0	0,00	0	0	0,00	0	1	-100,00	100,00	0,00	100,00	0,01	0,01	0,00	0	0	0,00
СОВЕРШЕННЫХ	В ГОРОДАХ И ПОСЕЛКАХ ГОРОДСКОГО ТИПА	21	9628	10196	-5,57	5121	5347	-4,23	4482	3541	26,57	80	122	-34,43	66	40	65,00	4628	3703	24,98	52,53	59,08	-6,55	94,89	96,55	-1,67	0	0	0,00
	В ТОМ ЧИСЛЕ	22	4490	4970	-9,66	2273	2326	-2,28	2408	1997	20,58	47	62	-24,19	17	7	142,86	2472	2066	19,65	47,90	52,96	-5,06	44,25	47,06	-2,81	0	0	0,00
	В СЕЛЬСКОЙ МЕСТНОСТИ	23	519	363	42,98	264	195	35,38	174	93	87,10	0	2	-100,00	15	0	0,00	189	95	98,95	58,28	67,24	-8,96	5,11	3,44	1,68	0	0	0,00

СВЕДЕНИЯ О ПРЕСТУПЛЕНИЯХ, ПРЕДВАРИТЕЛЬНО РАССЛЕДОВАННЫХ СУБЪЕКТАМИ УЧЕТА

			ВСЕГО	КОЛИЧЕСТВО ПРЕСТУПЛЕНИЙ, УГОЛОВНЫЕ ДЕЛА ПО КОТОРЫМ ПРЕДВАРИТЕЛЬНО РАССЛЕДОВАНЫ СОТРУДНИКАМИ																								
				СЛЕДСТВЕННЫХ ОРГАНОВ СЛЕДСТ ВЕННОГО КОМИТЕТА РОССИЙСКОЙ ФЕДЕРАЦИИ		ДИНА- МИКА +/-	ОРГАНОВ ВНУТРЕННИХ ДЕЛ		ДИНА- МИКА +/-	ОРГАНОВ ФЕДЕ РАЛЬНОЙ СЛУЖБЫ БЕЗОПАСНОСТИ		ДИНА- МИКА +/-	ОРГАНОВ НАРКО- КОНТРОЛЯ		ДИНА- МИКА +/-	ТАМОЖЕННЫХ ОРГАНОВ		ДИНА- МИКА +/-	ОРГАНОВ ИСПОЛНЕНИЯ НАКАЗАНИЙ		ДИНА- МИКА +/-	ОРГАНОВ ФЕДЕРАЛЬНОЙ СЛУЖБЫ СУДЕБНЫХ ПРИСТАВОВ		ДИНА- МИКА +/-	ОГРНОВ ГОСУДАРСТ ВЕННОГО ПОЖАРНОГО НАДЗОРА		ДИНА- МИКА +/-	
				ТГ	ПГ		ТГ	ПГ		ТГ	ПГ		ТГ	ПГ		ТГ	ПГ		ТГ	ПГ		ТГ	ПГ		ТГ	ПГ		ТГ
ВСЕГО			5385	539	504	6,94	4398	4289	2,54	40	21	90,48	68	218	-68,81	0	1	-100,00	0	0	0,00	314	488	-35,66	0	1	-100,00	
ОСОБО ТЯЖКИХ			321	92	74	24,32	212	154	37,66	3	0	0,00	14	88	-84,09	0	0	0,00	0	0	0,00	0	0	0,00	0	0	0,00	
ТЯЖКИХ			649	108	94	14,89	498	495	0,61	10	7	42,86	33	70	-52,86	0	0	0,00	0	0	0,00	0	0	0,00	0	0	0,00	
СРЕДНЕЙ ТЯЖЕСТИ			787	109	82	32,93	670	756	-11,38	8	1	700,00	0	1	-100,00	0	0	0,00	0	0	0,00	0	0	0,00	0	0	0,00	
НЕБОЛЬШОЙ ТЯЖЕСТИ			3628	230	254	-9,45	3018	2884	4,65	19	13	46,15	21	59	-64,41	0	1	-100,00	0	0	0,00	314	488	-35,66	0	1	-100,00	
ЭКОНОМИЧЕСКОЙ НАПРАВЛЕННОСТИ			181	112	86	30,23	66	82	-19,51	3	6	-50,00	0	2	-100,00	0	1	-100,00	0	0	0,00	0	0	0,00	0	0	0,00	
ИЗ НИХ		НАЛОГОВЫХ ПРЕСТУПЛЕНИЙ	24	23	12	91,67	0	1	-100,00	1	3	-66,67	0	0	0,00	0	0	0,00	0	0	0,00	0	0	0,00	0	0	0,00	
КОРРУПЦИОННОЙ НАПРАВЛЕННОСТИ			68	49	54	-9,26	17	21	-19,05	2	1	100,00	0	0	0,00	0	0	0,00	0	0	0,00	0	0	0,00	0	0	0,00	
ЭКОЛОГИЧЕСКИЕ			49	1	0	0,00	34	60	-43,33	14	11	27,27	0	0	0,00	0	0	0,00	0	0	0,00	0	0	0,00	0	0	0,00	
ТЕРРОРИСТИЧЕСКОГО ХАРАКТЕРА			0	0	0	0,00	0	0	0,00	0	0	0,00	0	0	0,00	0	0	0,00	0	0	0,00	0	0	0,00	0	0	0,00	
ЭКСТРЕМИСТСКОЙ НАПРАВЛЕННОСТИ			13	9	1	800,00	1	3	-66,67	3	0	0,00	0	0	0,00	0	0	0,00	0	0	0,00	0	0	0,00	0	0	0,00	
В Т О М Ч И С Л Е	СОВЕРШЕННЫХ В СФЕРЕ ЖЖХ		8	1	4	-75,00	7	5	40,00	0	0	0,00	0	0	0,00	0	0	0,00	0	0	0,00	0	0	0,00	0	0	0,00	
	СВЯЗАННЫХ С ОБОРОННО-ПРОМЫШЛЕННЫМ КОМПЛЕКСОМ		6	0	1	-100,00	6	3	100,00	0	0	0,00	0	0	0,00	0	0	0,00	0	0	0,00	0	0	0,00	0	0	0,00	
	СОВЕРШЕННЫХ В ОСОБО КРУПНОМ РАЗМЕРЕ ЛИБО СОПРЯЖЕННЫХ С ИЗВЛЕЧЕНИЕМ ДОХОДА В ОСОБО КРУПНОМ РАЗМЕРЕ		92	8	8	0,00	72	64	12,50	4	4	0,00	8	31	-74,19	0	0	0,00	0	0	0,00	0	0	0,00	0	0	0,00	
	СОВЕРШЕННЫХ В КРУПНОМ (ЗНАЧИТЕЛЬНОМ) РАЗМЕРЕ ЛИБО ПРИЧИНИВШИХ КРУПНЫЙ (ЗНАЧИТЕЛЬНЫЙ) УЩЕРБ		712	53	48	10,42	590	554	6,50	13	4	225,00	55	156	-64,74	0	1	-100,00	0	0	0,00	1	1	0,00	0	1	-100,00	
	СВЯЗАННЫХ С НЕЗАКОННЫМ ОБОРОТОМ	НАРКОТИЧЕСКИХ СРЕДСТВ, ПСИХОТРОПНЫХ ВЕЩЕСТВ ИЛИ ИХ АНАЛОГОВ, СИЛЬ-НОДЕЙСТВУЮЩИХ ВЕЩЕСТВ	577	38	30	26,67	463	441	4,99	8	1	700,00	68	217	-68,66	0	0	0,00	0	0	0,00	0	0	0,00	0	0	0,00	
		ОРУЖИЯ	60	3	3	0,00	53	74	-28,38	4	0	0,00	0	0	0,00	0	0	0,00	0	0	0,00	0	0	0,00	0	0	0,00	
	СОВЕРШЕННЫХ С ИСПОЛЬЗОВАНИЕМ	ОРУЖИЯ, БОЕПРИПАСОВ, ВЗРЫВЧАТЫХ ВЕЩЕСТВ, ВЗРЫВНЫХ ИЛИ ИМИТИРУЮЩИХ УСТРОЙСТВ		9	4	4	0,00	5	8	-37,50	0	0	0,00	0	0	0,00	0	0	0,00	0	0	0,00	0	0	0,00	0	0	0,00
		ИЗ НИХ	ОГНЕСТРЕЛЬНОГО И ГАЗОВОГО ОРУЖИЯ, БОЕПРИПАСОВ	8	4	4	0,00	4	8	-50,00	0	0	0,00	0	0	0,00	0	0	0,00	0	0	0,00	0	0	0,00	0	0	0,00
			ВЗРЫВНЫХ ВЕЩЕСТВ И ВЗРЫВНЫХ УСТРОЙСТВ	1	0	0	0,00	1	0	0,00	0	0	0,00	0	0	0,00	0	0	0,00	0	0	0,00	0	0	0,00	0	0	0,00
	СОВЕРШЕННЫХ	В ГОРОДАХ И ПОСЕЛКАХ ГОРОДСКОГО ТИПА		5121	514	481	6,86	4186	4133	1,28	20	8	150,00	67	217	-69,12	0	0	0,00	0	0	0,00	311	486	-36,01	0	1	-100,00
		В ТОМ ЧИСЛЕ	В РЕСПУБЛИКАНСКИХ КРАЕВЫХ И ОБЛАСТНЫХ ЦЕНТРАХ	2273	161	110	46,36	1920	1913	0,37	14	6	133,33	48	107	-55,14	0	0	0,00	0	0	0,00	120	180	-33,33	0	0	0,00
		В СЕЛЬСКОЙ МЕСТНОСТИ		264	25	23	8,70	212	155	36,77	20	13	53,85	1	1	0,00	0	1	-100,00	0	0	0,00	3	2	50,00	0	0	0,00



# СВЕДЕНИЯ О ЗАРЕГИСТРИРОВАННЫХ ПРЕСТУПЛЕНИЯХ ПО ОТДЕЛЬНЫМ ВИДАМ

		КОЛИЧЕСТВО ПРЕСТУПЛЕНИЙ ЗАРЕГИСТРИРОВАННЫХ В ОТЧЕТНОМ ПЕРИОДЕ		ДИНАМИКА +/-		ИЗ ЧИСЛА НАХОДЯЩИХСЯ В ПРОИЗВОДСТВЕ																		РАСКРЫВАЕМОСТЬ %		ДИНАМИКА +/-		УДЕЛЬНЫЙ ВЕС ЗАРЕГИСТРИРОВАННЫХ, %		ДИНАМИКА +/-	
						КОЛИЧЕСТВО ПРЕСТУПЛЕНИЙ УГОЛОВНЫЕ ДЕЛА О КОТОРЫХ ВПЕРВЫЕ ПРИОСТАНОВЛЕНЫ ПО Ч.1 СТ.208 УПК РФ																									
						п.1		ДИНАМИКА +/-		п.2		ДИНАМИКА +/-		п.3		ДИНАМИКА +/-		ВСЕГО НЕ РАСКРЫТО		ДИНАМИКА +/-											
ТГ	ПГ	ТГ	ПГ	ТГ	ПГ	ТГ	ПГ	ТГ	ПГ	ТГ	ПГ	ТГ	ПГ	ТГ	ПГ	ТГ	ПГ	ТГ	ПГ	ТГ	ПГ	ТГ	ПГ	ТГ	ПГ						
ВСЕГО	10147	10560	-3,91	5385	5543	-2,85	4656	3634	28,12	80	124	-35,48	81	40	102,50	4817	3798	26,83	52,78	59,34	-6,56	1,21	0,35	0,30	0,05						
УБИЙСТВО И ПОКУШЕНИЕ НА УБИЙСТВО	СТ.СТ. 30, 105,106, 107 УК РФ	36	32	12,50	29	26	11,54	3	3	0,00	1	1	0,00	0	0,00	4	4	0,00	87,88	86,67	1,21	0,35	0,30	0,05							
УМЫШЛЕННОЕ ПРИЧИНЕНИЕ ТЯЖКОГО ВРЕДА ЗДОРОВЬЮ	СТ.111 УК РФ	126	119	5,88	139	108	28,70	4	9	-55,56	1	2	-50,00	1	1	0,00	6	12	-50,00	95,86	90,00	5,86	1,24	1,13	0,11						
ИЗ НИХ	ПОВЛЕКШЕЕ ПО НЕОСТОРОЖНОСТИ СМЕРТЬ ПОТЕРПЕВШЕГО	25	31	-19,35	19	21	-9,52	1	2	-50,00	0	0	0,00	0	0,00	1	2	-50,00	95,00	91,30	3,70	0,25	0,29	-0,05							
УМЫШЛЕННОЕ ПРИЧИНЕНИЕ СРЕДНЕЙ ТЯЖЕСТИ ВРЕДА ЗДОРОВЬЮ	СТ.112 УК РФ	174	148	17,57	105	95	10,53	56	46	21,74	3	1	200,00	4	0	0,00	63	47	34,04	62,50	66,90	-4,40	1,71	1,40	0,31						
УМЫШЛЕННОЕ ПРИЧИНЕНИЕ ЛЕГКОГО ВРЕДА ЗДОРОВЬЮ	СТ.115 УК РФ	232	147	57,82	185	103	79,61	45	34	32,35	2	2	0,00	0	0,00	47	36	30,56	79,74	74,10	5,64	2,29	1,39	0,89							
ПОБОИ	СТ.116 УК РФ	393	492	-20,12	273	363	-24,79	96	110	-12,73	3	3	0,00	4	4	0,00	103	117	-11,97	72,61	75,63	-3,02	3,87	4,66	-0,79						
УГРОЗА УБИЙСТВОМ	СТ.119 УК РФ	175	202	-13,37	177	197	-10,15	9	6	50,00	1	1	0,00	1	2	-50,00	11	9	22,22	94,15	95,63	-1,48	1,72	1,91	-0,19						
ИЗНАСИЛОВАНИЕ И ПОКУШЕНИЕ НА ИЗНАСИЛОВАНИЕ	СТ.30, 131 УК РФ	4	6	-33,33	2	6	-66,67	1	0	0,00	0	0	0,00	0	0	0,00	1	0	100,00	66,67	100,00	-33,33	0,04	0,06	-0,02						
ПОЛОВОСООБЩЕНИЕ ИЛИ ДРУГИЕ ДЕЙСТВИЯ СЕКСУАЛЬНОГО ХАРАКТЕРА С ЛИЦОМ, НЕДОСТИГШИМ 16-ТИ ЛЕТ, СТ.134 УК РФ		17	9	88,89	15	10	50,00	0	0	0,00	0	0	0,00	0	0	0,00	0	0	0,00	100,00	100,00	0,00	0,17	0,09	0,08						
НАРУШЕНИЕ АВТОРСКИХ И СМЕЖНЫХ ПРАВ, ИЗОБРЕТАТЕЛЬСКИХ И ПАТЕНТНЫХ ПРАВ	СТ.146,147 УК РФ	18	42	-57,14	10	15	-33,33	12	20	-40,00	0	0	0,00	1	0	0,00	13	20	-35,00	43,48	42,86	0,62	0,18	0,40	-0,22						
В ТОМ ЧИСЛЕ	ВОВЛЕЧЕНИЕ НЕ СОВЕРШЕННОЛЕТНЕГО В СОВЕРШЕНИЕ ПРЕСТУПЛЕНИЯ ИЛИ АНТИОБЩЕСТВЕННЫХ ДЕЙСТВИЙ	СТ.150, 151 УК	3	5	-40,00	3	2	50,00	0	0	0,00	0	0	0,00	0	0	0,00	0	0	0,00	100,00	100,00	0,00	0,03	0,05	-0,02					
	ИЗ НИХ	Ч.4 СТ.150 УК РФ	1	1	0,00	1	0	0,00	0	0	0,00	0	0	0,00	0	0	0,00	0	0	0,00	100,00	0,00	100,00	0,01	0,01	0,00					
	НЕИСПОЛНЕНИЕ ОБЯЗАННОСТИ ПО ВОСПИТАНИЮ НЕ СОВЕРШЕННОЛЕТНЕГО	СТ.156 УК РФ	6	3	100,00	1	4	-75,00	0	0	0,00	0	0	0,00	2	0	0,00	2	0	100,00	33,33	100,00	-66,67	0,06	0,03	0,03					
	ЗЛОУПОТРЕБЛЕНИЕМОТ УПЛАТЫ СРЕДСТВ НА СОДЕРЖАНИЕ ДЕТЕЙ ИЛИ НЕТРУДОСПОСОБНЫХ РОДИТЕЛЕЙ	СТ.157 УК РФ	256	514	-50,19	310	486	-36,21	0	0	0,00	0	20	-100,00	0	4	-100,00	0	24	-100,00	100,00	95,29	4,71	2,52	4,87	-2,34					
	ЧИЩЕНИЕ ЧУЖОГО ИМУЩЕСТВА	СТ.158 УК	3751	4656	-19,44	1865	1815	2,75	1954	2095	-6,73	31	19	63,16	20	6	233,33	2005	2120	-5,42	48,19	46,12	2,07	36,97	44,09	-7,12					
	МОШЕННИЧЕСТВО	СТ.159 - 159.6 УК	1655	674	145,55	185	288	-35,76	1377	279	393,55	4	9	-55,56	5	8	-37,50	1386	296	368,24	11,78	49,32	-37,54	16,31	6,38	9,93					
	ИЗ НИХ	МОШЕННИЧЕСТВО	1512	543	178,45	106	179	-40,78	1344	247	444,13	3	3	0,00	4	7	-42,86	1351	257	425,68	7,28	41,06	-33,78	14,90	5,14	9,76					
	ПРИСВОЕНИЕ ИЛИ РАСТРАТЫ	СТ.160 УК	58	62	-6,45	53	45	17,78	8	11	-27,27	1	3	-66,67	0	1	-100,00	9	15	-40,00	85,48	75,00	10,48	0,57	0,59	-0,02					
	ГРАБЕЖ	СТ.161 УК	201	196	2,55	150	155	-3,23	42	42	0,00	3	2	50,00	2	1	100,00	47	45	4,44	76,14	77,50	-1,36	1,98	1,86	0,12					
	РАЗБОЯ	СТ.162 УК	18	21	-14,29	32	29	10,34	2	1	100,00	0	0	0,00	0	0	0,00	2	1	100,00	94,12	96,67	-2,55	0,18	0,20	-0,02					
ВЫМОГАТЕЛЬСТВО	СТ.163 УК	22	27	-18,52	15	9	66,67	11	8	37,50	1	1	0,00	2	0	0,00	14	9	55,56	51,72	50,00	1,72	0,22	0,26	-0,04						
УМЫШЛЕННОЕ ПРИЧИНЕНИЕ ИЛИ ПОВРЕЖДЕНИЕ ИМУЩЕСТВА СОВЕРШЕННЫМИ ХУЛИГАНСКИМИ ПОБУЖДЕНИЯМИ ПУТЕМ ПОДЖОГА, ВЗРЫВА ИЛИ ИНЫМИ ОПАСНЫМИ СПОСОБОМ ИЛИ ПОВЛЕКШЕЕ ПО НЕОСТОРОЖНОСТИ СМЕРТЬ ЧЕЛОВЕКА ИЛИ ИНЫЕ ТЯЖКИЕ ПОСЛЕДСТВИЯ	Ч.2 СТ.167 УК	36	42	-14,29	12	6	100,00	18	14	28,57	0	0	0,00	0	0	0,00	18	14	28,57	40,00	30,00	10,00	0,35	0,40	-0,04						
ИЗГОТОВЛЕНИЕ ИЛИ СЫБТ ПОДДЕЛЬНЫХ ДЕНЕГ ИЛИ ЦЕННЫХ БУМАГ	СТ. 186 УК РФ	58	104	-44,23	0	1	-100,00	56	31	80,65	2	0	0,00	0	0	0,00	58	31	87,10	0,00	3,13	-3,13	0,57	0,98	-0,41						
БАНДИТИЗМ	СТ.209 УК	0	0	0,00	0	0	0,00	0	0	0,00	0	0	0,00	0	0	0,00	0	0	0,00	0,00	0,00	0,00	0,00	0,00	0,00						
Организация преступного сообщества (преступной организации) или участие в нем (ней)	СТ.210 УК	0	0	0,00	0	0	0,00	0	0	0,00	0	0	0,00	0	0	0,00	0	0	0,00	0,00	0,00	0,00	0,00	0,00	0,00						
Хулиганство	СТ.213 УК	11	8	37,50	8	3	166,67	3	5	-40,00	0	0	0,00	0	0	0,00	3	5	-40,00	72,73	37,50	35,23	0,11	0,08	0,03						
В ТОМ ЧИСЛЕ	Незаконное приобретение, передача, сбыт, хранение, перевозка или ношение оружия, его основных частей, боеприпасов взрывчатых веществ и взрывных устройств	СТ.222 УК	70	82	-14,63	44	57	-22,81	21	22	-4,55	2	0	0,00	0	1	-100,00	23	23	0,00	65,67	71,25	-5,58	0,69	0,78	-0,09					
	Незаконное приобретение, передача, сбыт, хранение, перевозка или ношение вв и ву, СТ.222.1 УК РФ	11	15	-26,67	12	10	20,00	0	2	-100,00	0	0	0,00	0	0	0,00	0	2	-100,00	100,00	83,33	16,67	0,11	0,14	-0,03						
	Незаконное изготовление оружия, СТ.223 УК РФ	23	14	64,29	2	9	-77,78	20	6	233,33	0	0	0,00	0	0	0,00	20	6	233,33	9,09	60,00	-50,91	0,23	0,13	0,09						
	Незаконное приобретение, хранение, перевозка, изготовление, переработка наркотических средств, психотропных веществ или их аналогов а также незаконное приобретение, хранение, перевозка наркотических средств, психотропных веществ либо их частей, содержащих наркотических веществ либо их частей, содержащих наркотических средств или психотропные вещества	СТ. 228 УК РФ	356	430	-17,21	299	360	-16,94	37	26	42,31	3	12	-75,00	5	0	0,00	45	38	18,42	86,92	90,45	-3,53	3,51	4,07	-0,56					
	Незаконное производство, сбыт или пересылка наркотических средств, психотропных веществ или их аналогов а также незаконный сбыт или пересылка наркотических средств, психотропных веществ либо их частей, содержащих наркотических средств, психотропных веществ либо их частей, содержащих наркотических средств, психотропных веществ	СТ. 228.1 УК РФ	703	806	-12,78	271	318	-14,78	436	417	4,56	3	31	-90,32	14	3	366,67	453	451	0,44	37,43	41,35	-3,92	6,93	7,63	-0,70					
	Нарушение правил дорожного движения и эксплуатации транспортных средств	СТ. 264 УК	59	105	-43,81	59	103	-42,72	8	8	0,00	0	1	-100,00	2	1	100,00	10	10	0,00	85,51	91,15	-5,64	0,58	0,99	-0,41					
	ИЗ НИХ	ПОВЛЕКШЕЕ ПО НЕОСТОРОЖНОСТИ СМЕРТЬ ЧЕЛОВЕКА ИЛИ СМЕРТЬ ДВУХ И БОЛЕЕ ЛИЦ ЛИБО СОВЕРШЕННОЮ ИЛИ НАХОДЯЩИХСЯ В СОСТОЯНИИ ПОПАДАНИЯ ПОВЛЕКШЕЕ ПО НЕОСТОРОЖНОСТИ СМЕРТЬ ЧЕЛОВЕКА ИЛИ СМЕРТЬ ДВУХ И БОЛЕЕ ЛИЦ Ч.4.3-6 СТ. 264 УК	14	25	-44,00	9	26	-65,38	3	2	50,00	0	0	0,00	1	1	0,00	4	3	33,33	69,23	89,66	-20,42	0,14	0,24	-0,10					
	Нарушение правил дорожного движения и эксплуатации транспортных средств	СТ.264.1 УК РФ	338	38	789,47	389	2	#####	0	0	0,00	9	0	0,00	0	0	0,00	9	0	100,00	97,74	100,00	-2,26	3,33	0,36	2,97					
	В СФЕРЕ КОМПЬЮТЕРНОЙ ИНФОРМАЦИИ	ГЛ.28 УК	11	15	-26,67	4	10	-60,00	8	3	166,67	0	0	0,00	1	0	0,00	9	3	200,00	30,77	76,92	-46,15	0,11	0,14	-0,03					
	ПРОТИВ ГОСУДАРСТВЕННОЙ ВЛАСТИ, ИНТЕРЕСОВ ГОСУДАРСТВЕННОЙ СЛУЖБЫ И СЛУЖБ В ОРГАНАХ МЕСТНОГО САМОУПРАВЛЕНИЯ	ГЛАВА 30 УК РФ	49	54	-9,26	46	50	-8,00	0	1	-100,00	0	0	0,00	0	3	-100,00	0	4	-100,00	100,00	92,59	7,41	0,48	0,51	-0,03					
В ТОМ ЧИСЛЕ	ЗЛОУПОТРЕБЛЕНИЕ ДОЛЖНОСТНЫМИ ПОМОЩНИКАМИ	СТ. 285 УК РФ	5	1	400,00	6	0	0,00	0	0	0,00	0	0	0,00	0	1	-100,00	0	1	-100,00	100,00	0,00	100,00	0,05	0,01	0,04					
	НЕЦЕЛЕВОЕ РАСХОЖДЕНИЕ ОБЪЕКТОВ СРЕДСТВ ГОСУДАРСТВЕННЫХ ВНЕБЮДЖЕТНЫХ ФОНДОВ	СТ.СТ. 285.1, 285.2 УК РФ	0	0	0,00	0	0	0,00	0	0	0,00	0	0	0,00	0	0	0,00	0	0	0,00	0,00	0,00	0,00	0,00	0,00	0,00					
	ПРЕВЫШЕНИЕ ДОЛЖНОСТНЫХ ПОМОЩНИКОВ	СТ. 286 УК РФ	4	5	-20,00	3	2	50,00	0	1	-100,00	0	0	0,00	0	0	0,00	0	1	-100,00	100,00	66,67	33,33	0,04	0,05	-0,01					
	ПОЛУЧЕНИЕ ВЗЯТКИ	СТ. 290 УК РФ	5	12	-58,33	10	12	-16,67	0	0	0,00	0	0	0,00	0	0	0,00	0	0	0,00	100,00	100,00	0,00	0,05	0,11	-0,06					
	ДАЧА ВЗЯТКИ	СТ. 291 УК РФ	17	12	41,6																										

### ХАРАКТЕРИСТИКА ЛИЦ, СОВЕРШИВШИХ ПРЕСТУПЛЕНИЯ

			ВСЕГО		ДИНА- МИКА +/-	В ТОМ ЧИСЛЕ							
						ЖЕНЩИН		ДИНА- МИКА +/-	НЕСОВЕРШЕН- НОЛЕТНИХ		ДИНА- МИКА +/-		
			ТГ	ПГ					ТГ	ПГ			
ВЫЯВЛЕНО ЛИЦ, СОВЕРШИВШИХ ПРЕСТУПЛЕНИЯ			4820	4783	0,77	897	1025	-12,49	253	287	-11,85		
В Т О М  Ч И С Л Е	УЧАЩИХСЯ		252	294	-14,29	37	36	2,78	187	233	-19,74		
	СТУДЕНТОВ		12	14	-14,29	2	6	-66,67	4	0	0,00		
	НЕ ИМЕЮЩИХ ПОСТОЯННОГО ИСТОЧНИКА ДОХОДА		3008	3066	-1,89	568	664	-14,46	30	35	-14,29		
	БЕЗРАБОТНЫХ		105	141	-25,53	21	30	-30,00	0	0	0,00		
	В СОСТАВЕ	ГРУППЫ ЛИЦ		50	62	-19,35	3	5	-40,00	4	3	33,33	
		ГРУППЫ ЛИЦ ПО ПРЕДВАРИТЕЛЬНОМУ СГОВОРУ		378	431	-12,30	49	56	-12,50	83	111	-25,23	
		ОРГАНИЗОВАННОЙ ГРУППОЙ ИЛИ ПРЕСТУПНЫМ СООБЩЕСТВОМ (ПРЕСТУПНОЙ ОРГАНИЗАЦИЕЙ)		16	31	-48,39	0	4	-100,00	0	0	0,00	
	В СОСТОЯНИИ ОПЬЯНЕНИЯ		АЛКОГОЛЬНОГО		1818	1384	31,36	227	250	-9,20	18	25	-28,00
			НАРКОТИЧЕСКОГО		34	20	70,00	6	5	20,00	1	2	-50,00
	РАНЕЕ СОВЕРШАВШИХ ПРЕСТУПЛЕНИЯ			2957	2636	12,18	434	419	3,58	89	101	-11,88	
	ИЗ НИХ	РАНЕЕ СУДИМЫХ ЗА ПРЕСТУПЛЕНИЯ		1410	1418	-0,56	205	218	-5,96	16	12	33,33	
		ПРИЗНАННЫЕ	РЕЦИДИВОМ	737	645	14,26	74	77	-3,90	0	0	0,00	
			ОПАСНЫМ РЕЦИДИВОМ	136	123	10,57	14	15	-6,67	0	0	0,00	
			ОСОБО ОПАСНЫМ РЕЦИДИВОМ	80	62	29,03	5	3	66,67	0	0	0,00	
НАХОДИВШИХСЯ ПОД СЛЕДСТВИЕМ С МЕРОЙ ПРЕСЕЧЕНИЯ, НЕ СВЯЗАННОЙ С АРЕСТОМ		52	23	126,09	5	4	25,00	0	4	-100,00			
В ТЕЧЕНИИ 1 ГОДА ПОСЛЕ ОСВОБОЖДЕНИЯ		379	338	12,13	43	43	0,00	2	1	100,00			
ПОСЛЕ УСЛОВНО-ДОСРОЧНОГО ОСВОБОЖДЕНИЯ		29	50	-42,00	3	3	0,00	1	0	0,00			
ПОСЛЕ УСЛОВНОГО ОСУЖДЕНИЯ		107	152	-29,61	17	34	-50,00	5	3	66,67			

# ПРЕСТУПЛЕНИЯ, СОВЕРШЕННЫЕ В ОБЩЕСТВЕННЫХ МЕСТАХ, НА ДОРОГАХ И ТРАССАХ ВНЕ НАСЕЛЕННЫХ ПУНКТОВ

			ИЗ ЧИСЛА ПРЕСТУПЛЕНИЙ, ЗАРЕГИСТРИРОВАННЫХ В ОТЧЕТНОМ ПЕРИОДЕ, СОВЕРШЕНО:											ПРЕДВАРИТЕЛЬНО РАССЛЕДОВАНО ПРЕСТУПЛЕНИЙ В ОТЧЕТНОМ ПЕРИОДЕ (ИЗ ЧИСЛА НАХОДЯЩИХСЯ В ПРОИЗВОДСТВЕ), СОВЕРШЕННЫХ:										
			В ОБЩЕСТ- ВЕННЫХ МЕСТАХ		ДИНА- МИКА +/-	УДЕЛЬНЫЙ ВЕС ОТ КОЛИЧЕСТВА ПРЕСТУПЛЕНИЙ ДАННОГО ВИДА, %	В ТОМ ЧИСЛЕ				НА ДОРОГАХ, ТРАССАХ ВНЕ НАСЕЛЕННЫХ ПУНКТОВ		ДИНА- МИКА +/-	УДЕЛЬНЫЙ ВЕС ОТ КОЛИЧЕСТВА ПРЕСТУПЛЕНИЙ ДАННОГО ВИДА, %	В ОБЩЕСТ- ВЕННЫХ МЕСТАХ		ДИНА- МИКА +/-	В ТОМ ЧИСЛЕ				НА ДОРОГАХ, ТРАССАХ ВНЕ НАСЕЛЕННЫХ ПУНКТОВ		ДИНА- МИКА +/-
							НА УЛИЦАХ, ПЛОЩАДЯХ, В ПАРКАХ, СКВЕРАХ		ДИНА- МИКА +/-	УДЕЛЬНЫЙ ВЕС ОТ КОЛИЧЕСТВА ПРЕСТУПЛЕНИЙ ДАННОГО ВИДА, %								НА УЛИЦАХ, ПЛОЩАДЯХ, В ПАРКАХ, СКВЕРАХ		ДИНА- МИКА +/-				
ВСЕГО			3782	4107	-7,91	37,27	1807	1909	-5,34	17,81	132	109	21,10	1,30	2552	2187	16,69	1177	896	31,36	101	76	32,89	
В Т О М  Ч И С Л Е	ТЯЖКИХ И ОСОБО ТЯЖКИХ		377	443	-14,90	21,68	245	240	2,08	14,09	14	12	16,67	0,81	312	301	3,65	192	152	26,32	11	8	37,50	
	НЕБОЛЬШОЙ И СРЕДНЕЙ ТЯЖЕСТИ		3405	3664	-7,07	40,50	1562	1669	-6,41	18,58	118	97	21,65	1,40	2240	1886	18,77	985	744	32,39	90	68	32,35	
	УБИЙСТВО И ПОКУШЕНИЕ НА УБИЙСТВО Ч. 3 СТ. 30, СТ. СТ. 105,106,107 УК РФ		4	3	33,33	11,11	1	1	0,00	2,78	0	0	0,00	0,00	3	5	-40,00	1	4	-75,00	1	0	0,00	
	УМЫШЛЕННОЕ ПРИЧИНЕНИЕ ТЯЖКОГО ВРЕДА ЗДОРОВЬЮ СТ. 111 УК РФ		27	35	-22,86	21,43	19	24	-20,83	15,08	0	0	0,00	0,00	31	28	10,71	19	19	0,00	0	0	0,00	
	ИЗ НИХ	ПОВЛЕКШЕЕ ПО НЕОСТОРОЖНОСТИ СМЕРТЬ ПОТЕРПЕВШЕГО Ч. 4 СТ. 111 УК РФ	1	2	-50,00	4,00	1	2	-50,00	4,00	0	0	0,00	0,00	1	2	-50,00	1	1	0,00	0	0	0,00	
	ИЗНАСИЛОВАНИЕ И ПОКУШЕНИЕ НА ИЗНАСИЛОВАНИЕ Ч. 3 СТ. 30, СТ. 131 УК РФ		0	1	-100,00	0,00	0	1	-100,00	0,00	0	0	0,00	0,00	0	0	0,00	0	0	0,00	0	0	0,00	
	ХИЩЕНИЕ ЧУЖОГО ИМУЩЕСТВА, СОВЕРШЕННОЕ В ВИДЕ:	КРАЖИ СТ. 158 УК РФ		1846	2216	-16,70	49,21	621	842	-26,25	16,56	29	22	31,82	0,77	1138	994	14,49	264	299	-11,71	2	6	-66,67
		ИЗ НИХ	ТРАНСПОРТНЫХ СРЕДСТВ*	42	57	-26,32	2,28	39	54	-27,78	6,28	5	0	0,00	17,24	19	41	-53,66	18	41	-56,10	0	0	0,00
		ГРАБЕЖА СТ. 161 УК РФ		153	148	3,38	76,12	85	67	26,87	42,29	1	0	0,00	0,50	112	113	-0,88	56	46	21,74	1	0	0,00
		РАЗБОЯ СТ. 162 УК РФ		11	16	-31,25	61,11	4	2	100,00	22,22	0	0	0,00	0,00	19	21	-9,52	6	4	50,00	0	0	0,00
	ВЫМОГАТЕЛЬСТВО СТ. 163 УК РФ		1	16	-93,75	4,55	1	11	-90,91	4,55	1	2	-50,00	4,55	11	2	450,00	8	0	0,00	2	0	0,00	
	ХУЛИГАНСТВО СТ. 213 УК РФ		11	7	57,14	100,00	8	6	33,33	72,73	0	0	0,00	0,00	8	3	166,67	3	2	50,00	0	0	0,00	
	НЕЗАКОННЫЕ ПРИОБРЕТЕНИЕ, ПЕРЕДАЧА, СБЫТ, ХРАНЕНИЕ, ПЕРЕВОЗКА ИЛИ НОШЕНИЕ ОРУЖИЯ, ЕГО ОСНОВНЫХ ЧАСТЕЙ, БОЕПРИПАСОВ, ВЗРЫВЧАТЫХ ВЕЩЕСТВ И ВЗРЫВНЫХ УСТРОЙСТВ СТ. 222 УК РФ		7	8	-12,50	10,00	5	7	-28,57	7,14	0	0	0,00	0,00	5	4	25,00	3	3	0,00	0	0	0,00	
	СВЯЗАННЫЕ С НЕЗАКОННЫМ ОБОРОТОМ НАРКОТИЧЕСКИХ СРЕДСТВ, ПСИХОТРОПНЫХ ВЕЩЕСТВ ИЛИ ИХ АНАЛОГОВ, СИЛЬНОДЕЙСТВУЮЩИХ ВЕЩЕСТВ		273	330	-17,27	25,51	175	184	-4,89	16,36	5	5	0,00	0,47	219	232	-5,60	132	114	15,79	2	2	0,00	

\* Удельный вес от числа зарегистрированных краж, совершенных в общественных местах, в том числе на улицах, площадях, парках, скверах, на дорогах, трассах, вне населенных пунктов

## СОЦИАЛЬНО-КРИМИНОЛОГИЧЕСКАЯ ХАРАКТЕРИСТИКА ПРЕСТУПНОСТИ

КОЛИЧЕСТВО ПРЕДВАРИТЕЛЬНО РАССЛЕДОВАННЫХ ПРЕСТУПЛЕНИЙ В ОТЧЕТНОМ ПЕРИОДЕ (ИЗ ЧИСЛА НАХОДИВШИХСЯ В ПРОИЗВОДСТВЕ ИЛИ ЗАРЕГИСТРИРОВАННЫХ В ОТЧЕТНОМ ПЕРИОДЕ) СОВЕРШЕННЫХ		ВСЕГО		ДИНА- МИКА +/-, %	Удельный вес от расследованных прест %		ДИНА- МИКА +/-, %	В ТОМ ЧИСЛЕ ТЯЖКИЕ И ОСОБО ТЯЖКИЕ			
								ВСЕГО		ДИНА- МИКА +/-, %	Уд. вес от гр.1, %
		тг	пг		тг	пг		тг	пг		
НЕСОВЕРШЕННОЛЕТНИМИ ИЛИ ПРИ ИХ СОУЧАСТИИ		318	328	-3,05	5,91	5,92	-0,01	37	35	5,71	11,64
РАНЕЕ СОВЕРШАВШИМИ ПРЕСТУПЛЕНИЯ		3466	3162	9,61	64,36	57,04	7,32	657	638	2,98	18,96
В ТОМ ЧИСЛЕ	РАНЕЕ СУДИМЫМИ	1728	1813	-4,69	32,09	32,71	-0,62	413	447	-7,61	23,90
В ГРУППЕ (ВСЕГО)		227	343	-33,82	4,22	6,19	-1,97	79	112	-29,46	34,80
В ТОМ ЧИСЛЕ	ГРУППОЙ ЛИЦ	23	29	-20,69	0,43	0,52	-0,10	5	6	-16,67	21,74
	ГРУППОЙ ЛИЦ ПО ПРЕДВАРИ- ТЕЛЬНОМУ СГОВОРУ	190	292	-34,93	3,53	5,27	-1,74	60	84	-28,57	31,58
	ОРГАНИЗОВАННОЙ ГРУППОЙ	14	22	-36,36	0,26	0,40	-0,14	14	22	-36,36	100,00
	ПРЕСТУПНЫМ СООБЩЕСТВОМ (ПРЕСТУПНОЙ ОРГАНИЗАЦИЕЙ)	0	0	0,00	0,00	0,00	0,00	0	0	0,00	0,00
	организованной группой или преступным сообществом	14	22	-36,36	0,26	0,40	-0,14	14	22	-36,36	100,00
В СОСТОЯНИИ ОПЬЯНЕНИЯ	АЛКОГОЛЬНОГО	1940	1523	27,38	36,03	27,48	8,55	271	202	34,16	13,97
	НАРКОТИЧЕСКОГО	41	21	95,24	0,76	0,38	0,38	27	14	92,86	65,85
	ТОКСИЧЕСКОГО	1	3	-66,67	0,02	0,05	-0,04	0	0	0,00	0,00

## ПРЕСТУПЛЕНИЯ, СВЯЗАННЫЕ С ИНОСТРАННЫМИ ГРАЖДАНАМИ И ЛИЦАМИ БЕЗ ГРАЖДАНСТВА

КОЛИЧЕСТВО ПРЕСТУПЛЕНИЙ, О КОТОРЫХ МАТЕРИАЛЫ И УГОЛОВНЫЕ ДЕЛА НАПРАВЛЕННЫ В СУД ЛИБО РАЗРЕШЕНЫ В ОТЧЕТНОМ ПЕРИОДЕ, СОВЕРШЕНЫ		ВСЕГО		ДИНА- МИКА +/-, %	Удельный вес, %	
		тг	пг			
ИНОСТРАННЫМИ ГРАЖДАНАМИ И ЛИЦАМИ БЕЗ ГРАЖДАНСТВА		84	127	-33,86	1,56	*
В ТОМ ЧИСЛЕ	ГРАЖДАНАМИ ГОСУДАРСТВ - УЧАСТНИКОВ СНГ	74	119	-37,82	1,37	*
	ГРАЖДАНАМИ ГОСУДАРСТВ БАЛТИИ	0	0	0	0,00	*
ГРАЖДАНАМИ РОССИИ, ПРОЖИВАЮЩИМИ НА ТЕРРИТОРИИ ГОСУДАРСТВ-УЧАСТНИКОВ СНГ И ГОСУДАРСТВ БАЛТИИ		1	1	0	0,02	*
ЗАРЕГИСТРИРОВАНО В ОТЧЕТНОМ ПЕРИОДЕ ПРЕСТУПЛЕНИЙ В ОТНОШЕНИИ ИНОСТРАННЫХ ГРАЖДАН И ЛИЦ БЕЗ ГРАЖДАНСТВА		66	53	24,53	0,65	**
В ТОМ ЧИСЛЕ	УГОЛОВНЫЕ ДЕЛА И МАТЕРИАЛЫ О КОТОРЫХ ЗАКОНЧЕНЫ РАССЛЕДОВАНИЕМ ЛИБО РАЗРЕШЕНЫ	15	17	-11,76	0,15	**

\* От числа расследованных преступлений

\*\* От числа зарегистрированных преступлений

## СОСТОЯНИЕ И ДИНАМИКА ПРЕСТУПНОСТИ В МУРМАНСКОЙ ОБЛАСТИ

		ВСЕГО ЗАРЕГИСТРИ- РОВАНО ПРЕСТУПЛЕНИЙ	ДИНАМИКА +/-	ИЗ ЧИСЛА ПРЕСТУПЛЕНИЙ, ДЕЛА И МАТЕРИАЛЫ КОТОРЫХ НАХОДИЛИСЬ В ПРОИЗВОДСТВЕ				КОЭФФИЦИЕНТ ПРЕСТУПНОСТИ НА 1 ТЫС. ЧЕЛ.	
				ВСЕГО ПРЕДВАРИ- ТЕЛЬНО РАССЛЕ- ДОВАНО	ДИНАМИКА +/-	ВСЕГО ПРИОСТА- НОВЛЕНО ПО П.1-3 Ч.1 СТ.208 УПК РФ	ДИНАМИКА +/-		РАСКРЫВАЕМОСТЬ , %
ВСЕГО		10147	-3,91	5385	-2,85	4817	26,83	52,78	13,31
В ТОМ ЧИСЛЕ	ОКтябрьский округ г. Мурманска	1631	-17,63	780	-1,27	931	-2,31	45,59	13,65
	ЛЕНИНСКИЙ ОКРУГ г. МУРМАНСКА	1405	-4,68	706	-4,59	751	36,79	48,46	15,76
	ПЕРВОМАЙСКИЙ ОКРУГ г. МУРМАНСКА	1459	-3,82	787	-1,38	792	40,43	49,84	15,70
	КОЛЬСКИЙ РАЙОН	677	3,83	459	1,10	219	45,03	67,70	16,27
	г. МОНЧЕГОРСК	673	-9,42	400	1,27	292	30,36	57,80	14,57
	г. АПАТИТЫ	761	-6,17	472	4,42	370	36,03	56,06	13,41
	г. КИРОВСК	419	15,43	173	-6,49	226	46,75	43,36	14,36
	г. ПОЛЯРНЫЕ ЗОРИ	182	8,98	98	-13,27	53	12,77	64,90	10,60
	КОВДОРСКИЙ РАЙОН	242	16,35	136	19,30	66	43,48	67,33	12,63
	г. ОЛЕНЕГОРСК	428	-0,47	199	6,99	184	-13,62	51,96	14,41
	ЛОВОЗЕРСКИЙ РАЙОН	129	-6,52	62	10,71	77	35,09	44,60	11,80
	г. КАНДАЛАКША	499	0,20	258	-11,03	186	-4,62	58,11	11,04
	ТЕРСКИЙ РАЙОН	58	-1,69	23	-43,90	27	68,75	46,00	10,70
	ПЕЧЕНГСКИЙ РАЙОН	443	10,20	264	-6,71	168	68,00	61,11	11,92
	Г. СЕВЕРОМОРСК	672	-3,31	290	-28,40	290	83,54	50,00	11,24
	Г. ОСТРОВНОЙ	5	-28,57	6	20,00	0	-100,00	100,00	2,49
	АЛЕКСАНДРОВСК	358	12,93	204	22,16	146	78,05	58,29	8,10
	ЗАОЗЕРСК	84	9,09	61	1,67	22	100,00	73,49	8,51
	ВИДЯЕВО	22	0,00	7	-22,22	17	325,00	29,17	3,49

## СОСТОЯНИЕ И ДИНАМИКА ТЯЖКИХ И ОСОБО ТЯЖКИХ ПРЕСТУПЛЕНИЙ В МУРМАНСКОЙ ОБЛАСТИ

		ВСЕГО ЗАРЕГИСТРИ- РОВАНО ПРЕСТУПЛЕНИЙ	ДИНАМИКА +/-	УДЕЛЬНЫЙ ВЕС ОТ ОБЩЕГО ЧИСЛА ЗАРЕГИСТРИ- РОВАННЫХ, %	ИЗ ЧИСЛА ПРЕСТУПЛЕНИЙ, ДЕЛА И МАТЕРИАЛЫ КОТОРЫХ НАХОДИЛИСЬ В ПРОИЗВОДСТВЕ					
					ВСЕГО ПРЕДВАРИ- ТЕЛЬНО РАССЛЕ- ДОВАНО	ДИНАМИКА +/-	РАСКРЫВАЕМОСТЬ, %	ВСЕГО ПРИОСТА- НОВЛЕНО ПО П.1-3 Ч.1 СТ.208 УПК РФ	ДИНАМИКА +/-	УДЕЛЬНЫЙ ВЕС ОТ ОБЩЕГО ЧИСЛА ПРИОСТАНОВЛЕН- НЫХ ПО П.1-3 Ч.1 СТ.208 УПК РФ, %
ВСЕГО		1739	-6,66	17,14	970	-1,22	56,36	751	17,16	15,59
В ТОМ ЧИСЛЕ	ОКТЯБРЬСКИЙ ОКРУГ г. МУРМАНСКА	352	-2,22	21,58	168	31,25	51,06	161	19,26	17,29
	ЛЕНИНСКИЙ ОКРУГ г. МУРМАНСКА	259	-25,14	18,43	158	-3,66	54,86	130	6,56	17,31
	ПЕРВОМАЙСКИЙ ОКРУГ г. МУРМАНСКА	291	4,68	19,95	167	8,44	53,87	143	19,17	18,06
	КОЛЬСКИЙ РАЙОН	95	-7,77	14,03	64	-7,25	70,33	27	0,00	12,33
	г. МОНЧЕГОРСК	127	9,48	18,87	74	17,46	58,73	52	57,58	17,81
	г. АПАТИТЫ	170	-13,71	22,34	93	-25,60	54,71	77	4,05	20,81
	г. КИРОВСК	41	24,24	9,79	21	5,00	44,68	26	116,67	11,50
	г. ПОЛЯРНЫЕ ЗОРИ	32	52,38	17,58	8	-42,86	47,06	9	125,00	16,98
	КОВДОРСКИЙ РАЙОН	38	31,03	15,70	25	38,89	80,65	6	200,00	9,09
	г. ОЛЕНЕГОРСК	55	-8,33	12,85	35	25,00	62,50	21	50,00	11,41
	ЛОВОЗЕРСКИЙ РАЙОН	16	-44,83	12,40	11	0,00	47,83	12	-20,00	15,58
	г. КАНДАЛАКША	72	-1,37	14,43	43	-4,44	67,19	21	-19,23	11,29
	ТЕРСКИЙ РАЙОН	8	100,00	13,79	6	50,00	100,00	0	-100,00	0,00
	ПЕЧЕНГСКИЙ РАЙОН	60	-18,92	13,54	31	-45,61	55,36	25	66,67	14,88
	г. СЕВЕРОМОРСК	69	-34,29	10,27	35	-42,62	55,56	28	-9,68	9,66
	г. ОСТРОВНОЙ	0	-100,00	0,00	0	-100,00	0,00	0	-100,00	0,00
	АЛЕКСАНДРОВСК	44	62,96	12,29	28	64,71	75,68	9	80,00	6,16
	ЗАОЗЕРСК	9	200,00	10,71	3	50,00	50,00	3	50,00	13,64
	ВИДЯЕВО	1	-50,00	4,55	0	0,00	0,00	1	0,00	5,88

## СВЕДЕНИЯ О СОСТОЯНИИ ПРЕСТУПНОСТИ

### в целом по Российской Федерации и Северо-Западному федеральному округу

	ВСЕГО ПО РОССИИ	СЕВЕРО-ЗАПАДНЫЙ ФЕД. ОКР.	МУРМАНСКАЯ ОБЛАСТЬ	АРХАНГЕЛЬСКАЯ ОБЛ. (без А.О.)	РЕСПУБЛИКА КАРЕЛИЯ	ВОЛОГОДСКАЯ ОБЛАСТЬ	РЕСПУБЛИКА КОМИ	НОВГОРОДСКАЯ ОБЛАСТЬ	ПСКОВСКАЯ ОБЛАСТЬ	КАЛИНИНГРАДСКАЯ ОБЛ.	Г. САНКТ-ПЕТЕРБУРГ	ЛЕНИНГРАДСКАЯ ОБЛАСТЬ
ВСЕГО ЗАРЕГ. ПРЕСТУПЛЕНИЙ	1501685	137899	10147	13852	9657	18695	13383	8243	6823	9083	35411	12052
Прирост +/- (%)	-3,9	-4,6	-3,9	-2,5	-0,5	6,1	-14,5	-2,7	5,7	-21,1	-2,4	-11,6
ВСЕГО РАССЛЕДОВАНО	832948	76525	5385	8189	4975	10130	8606	4617	3562	4996	18290	7438
Прирост +/- (%)	-0,5	-2,0	-2,9	2,7	2,8	8,5	-5,1	-6,4	7,8	-11,3	-4,3	-7,6
ВСЕГО ПРИОСТАНОВЛЕНО	626283	58045	4817	5134	4004	8039	5146	3118	3202	3955	15420	4950
Прирост +/- (%)	2,6	9,0	26,8	10,0	18,5	31,7	0,0	12,5	34,9	-15,8	0,3	2,7
Раскрываемость (%)	57,1	56,9	52,8	61,5	55,4	55,8	62,6	59,7	52,7	55,8	54,3	60,0
В Т.Ч. ТЯЖКИЕ И ОСОБО ТЯЖ.	323225	34755	1739	2515	1584	3233	2056	1762	1453	1806	14481	4027
Прирост +/- (%)	-9,9	-6,9	-6,7	-18,0	-4,5	-2,1	-25,9	2,1	3,9	-23,5	-0,5	-11,0
Доля от всех	101,4	10,9	0,5	0,8	0,5	1,0	0,6	0,6	0,5	0,6	4,5	1,3
РАССЛЕД. ТЯЖ. И ОС. ТЯЖ.	168128	15534	970	1653	840	1752	1340	1023	829	809	4639	1623
Прирост +/- (%)	-7,1	-6,5	-1,2	-10,3	-1,3	-5,4	-13,2	-12,3	13,1	-19,2	-0,6	-15,3
ПРИОСТАНОВ. ТЯЖ. И ОС. ТЯЖ.	134568	17793	751	810	636	1236	640	533	619	953	9074	2502
Прирост +/- (%)	-8,7	-1,0	17,2	-8,2	12,8	12,1	-33,5	6,0	21,6	-23,0	-2,8	12,7
Раскрываемость (%)	55,5	46,6	56,4	67,1	56,9	58,6	67,7	65,7	57,3	45,9	33,8	39,3
УБИЙСТВА С ПОКУШЕНИЯМИ	7355	692	36	100	41	64	78	46	28	45	143	109
Прирост +/- (%)	-6,6	5,2	12,5	4,2	-12,8	-3,0	13,0	48,4	-6,7	9,8	13,5	-5,2
Раскрываемость (%)	93,4	92,4	87,9	94,8	100,0	98,1	98,3	95,1	96,7	84,4	83,5	92,9
УПТВЗ	19372	1644	126	202	111	196	214	95	76	88	309	216
Прирост +/- (%)	-6,7	-5,8	5,9	-13,7	16,8	-8,4	-8,2	-10,4	-23,2	-20,0	-6,6	11,3
Раскрываемость (%)	93,3	93,6	95,9	94,7	95,8	97,3	99,1	97,1	98,7	89,1	82,5	93,3
ИЗНАСИЛОВАНИЯ С ПОКУШЕН.	2768	171	4	31	11	12	23	12	7	6	43	20
Прирост +/- (%)	6,8	-0,6	-33,3	40,9	-21,4	-20,0	-30,3	100,0	40,0	-57,1	34,4	-20,0
Раскрываемость (%)	97,6	93,2	66,7	100,0	100,0	100,0	100,0	100,0	100,0	100,0	83,7	86,4
РАЗБОИ	7611	760	18	61	21	46	44	35	36	46	349	102
Прирост +/- (%)	-14,0	-14,3	-14,3	-30,7	-38,2	-23,3	-17,0	20,7	89,5	-6,1	-20,7	9,7
Раскрываемость (%)	77,1	73,6	94,1	83,8	77,8	89,1	87,1	86,7	80,0	69,6	65,6	68,3
ГРАБЕЖИ	42422	4362	201	436	294	517	283	259	167	338	1522	340
Прирост +/- (%)	-12,3	-6,1	2,6	-15,5	13,1	-6,8	-35,5	9,7	-1,2	-20,5	0,6	2,7
Раскрываемость (%)	63,3	65,4	76,1	74,4	80,2	77,0	83,5	73,5	75,3	60,1	48,0	73,9
КРАЖИ	606083	54644	3751	5555	3928	7953	3972	3649	2935	4011	13524	5184
Прирост +/- (%)	-7,3	-9,0	-19,4	-7,0	-7,3	2,9	-18,9	-1,7	-3,8	-31,9	-3,8	-9,2
Доля от всех	40,4	39,6	37,0	40,1	40,7	42,5	29,7	44,3	43,0	44,2	38,2	43,0
Раскрываемость (%)	40,7	44,1	48,2	44,1	48,5	44,2	55,7	45,5	42,6	40,7	39,3	44,0
в т.ч. КВАРТИРНЫЕ КРАЖИ	47320	4214	97	476	124	481	244	417	396	306	1002	664
Динамика	-8,5	-9,5	-8,5	-1,2	-27,9	-0,6	-16,7	3,7	9,1	-32,3	-17,7	-1,6
% раскрытых	51,7	48,9	82,3	65,2	78,3	65,4	61,6	66,6	61,5	39,1	24,4	36,7
МОШЕННИЧЕСТВА	140253	11609	1655	1379	1031	1686	1883	475	787	660	1611	375
Динамика	14,3	29,9	145,5	75,2	75,6	47,1	15,4	-14,9	43,6	12,2	-4,2	-48,1
% раскрытых	29,1	22,3	11,8	26,0	15,9	17,1	14,8	36,5	5,5	39,4	44,1	46,3
ХУЛИГАНСТВА	1861	258	11	13	33	58	35	16	2	5	68	16
Прирост +/- (%)	-18,2	-26,7	37,5	-27,8	-58,2	-17,1	-48,5	14,3	-66,7	-44,4	13,3	-11,1
Раскрываемость (%)	48,0	53,4	72,7	33,3	25,0	45,8	55,0	60,0	100,0	50,0	67,9	76,5
СВЯЗ.С НЕЗ.ОБ.НАРКОТИКОВ	136061	15920	1070	638	640	1147	663	456	288	624	9283	1070
Прирост +/- (%)	-17,4	-11,1	-14,3	-31,1	-24,8	-1,5	-47,3	-7,7	-33,9	-35,1	2,4	-26,6
Доля от всех	9,1	11,5	10,5	4,6	6,6	6,1	5,0	5,5	4,2	6,9	26,2	8,9
В Т.Ч. СБЫТ	67329	9449	697	288	458	693	456	275	126	350	5492	587
Прирост +/- (%)	-18,4	-9,9	-12,4	-30,1	-25,8	4,5	-40,4	-9,2	-43,5	-41,9	4,9	-31,4
Доля от прест.связ.с наркотиками	49,5	59,4	65,1	45,1	71,6	60,4	68,8	60,3	43,8	56,1	59,2	54,9
СВЯЗ.С НЕЗ.ОБ.ОРУЖИЯ	19697	1225	111	111	111	182	134	74	71	182	126	112
Прирост +/- (%)	1,9	6,1	-5,9	42,3	-11,2	6,4	-12,4	1,4	1,4	2,8	27,3	30,2
С ПРИМЕНЕНИЕМ ОРУЖИЯ	3141	241	12	42	14	30	34	7	23	14	36	26
Динамика	-2,1	-9,4	-40,0	-4,5	-50,0	-11,8	-19,0	-12,5	21,1	7,7	33,3	-10,3
Раскрываемость (%)	69,8	77,0	53,3	78,3	85,0	45,7	89,2	50,0	85,0	76,5	87,1	93,5
ВЫЯВЛ.ПРЕСТ.ЭКОНОМ.НАПР.	86397	6976	352	684	478	701	589	346	302	670	2024	807
Прирост +/- (%)	-2,5	-2,9	-7,6	-29,2	16,9	0,1	0,2	-7,5	12,3	1,7	4,4	-5,7
Доля от всех	5,8	5,1	3,5	4,9	4,9	3,7	4,4	4,2	4,4	7,4	5,7	6,7
ВЗЯТОЧНИЧЕСТВО	10212	796	22	39	30	174	61	44	67	105	184	66
Динамика	3,6	-7,4	-8,3	-76,6	87,5	-6,5	-28,2	-20,0	179,2	20,7	15,0	37,5
СОВЕРШ.В ОБЩЕСТВ. МЕСТАХ	542817	48420	3782	3873	4018	6301	3386	2904	2064	2872	15482	3579
Прирост +/- (%)	-2,9	-5,4	-7,9	-1,0	-5,9	3,5	-18,9	6,9	10,5	-25,8	-5,2	-3,8
Доля от всех зарегистр.прест.	36,1	35,1	37,3	28,0	41,6	33,7	25,3	35,2	30,3	31,6	43,7	29,7
В Т.Ч. НА УЛИЦАХ	338894	29747	1807	2460	2425	3778	2492	1710	1372	2081	9217	2297
Прирост +/- (%)	2,9	-0,7	-5,3	9,6	1,8	11,0	-14,2	16,6	17,7	-21,6	-3,2	2,9
Доля от всех зарегистр.прест.	22,6	21,6	17,8	17,8	25,1	20,2	18,6	20,7	20,1	22,9	26,0	19,1
НЕСОВЕРШЕННОЛЕТНИМИ	35653	3741	318	481	322	566	527	200	187	322	476	314
Прирост +/- (%)	-10,4	-15,5	-3,0	-22,4	-15,7	-2,4	-33,3	-39,2	8,7	-11,3	-8,1	-2,5
Доля от расследованных	4,3	4,9	5,9	5,9	6,5	5,6	6,1	4,3	5,2	6,4	2,6	4,2
РАНЕЕ СОВЕРШАВШИМИ	469871	42115	3466	4811	3095	6498	5434	2467	2192	2932	7602	3474
Прирост +/- (%)	4,1	4,7	9,6	7,1	10,6	12,2	11,1	3,5	11,0	-15,2	-1,9	1,6
Доля от расследованных	56,4	55,0	64,4	58,7	62,2	64,1	63,1	53,4	61,5	58,7	41,6	46,7
ГРУППОЙ ЛИЦ (ВСЕГО)	72189	6274	227	825	420	951	651	552	399	322	1166	736
Прирост +/- (%)	-3,7	-5,5	-33,8	19,7	18,6	-13,5	4,0	-15,3	9,6	-19,5	-5,0	-14,9
Доля от расследованных	8,7	8,2	4,2	10,1	8,4	9,4	7,6	12,0	11,2	6,4	6,4	9,9
В СОСТОЯНИИ АЛК.ОПЬЯНЕНИЯ	299213	26475	1940	3626	2205	4902	4474	1724	1425	1758	2069	2185
Прирост +/- (%)	16,9	18,1	27,4	16,2	15,7	26,0	13,1	27,6	26,2	6,7	16,4	10,1
Доля от расследованных	35,9	34,6	36,0	44,3	44,3	48,4	52,0	37,3	40,0	35,2	11,3	29,4
КОЭФФИЦИЕНТ ПРЕСТУПНОСТИ Кол-во преступлений на 1 тыс. чел.	10,2	10,0	13,3	12,3	15,3	15,7	15,6	13,4	10,6	9,3	6,8	6,8