

ПРОКУРАТУРА МУРМАНСКОЙ ОБЛАСТИ
ОТДЕЛ ПРАВОВОЙ СТАТИСТИКИ

СОСТОЯНИЕ
ПРЕСТУПНОСТИ
В МУРМАНСКОЙ ОБЛАСТИ

за январь - июль 2016 года

Мурманск

СОДЕРЖАНИЕ

КРАТКАЯ ХАРАКТЕРИСТИКА ПРЕСТУПНОСТИ В МУРМАНСКОЙ ОБЛАСТИ	3
ГРАФИЧЕСКОЕ ПРЕДСТАВЛЕНИЕ ДАННЫХ О СОСТОЯНИИ ПРЕСТУПНОСТИ В МУРМАНСКОЙ ОБЛАСТИ.....	7
ОБЩИЕ СВЕДЕНИЯ О СОСТОЯНИИ ПРЕСТУПНОСТИ	15
СВЕДЕНИЯ О ПРЕСТУПЛЕНИЯХ, ПРЕДВАРИТЕЛЬНО РАССЛЕДОВАННЫХ СУБЪЕКТАМИ УЧЕТА	16
СВЕДЕНИЯ О ЗАРЕГИСТРИРОВАННЫХ ПРЕСТУПЛЕНИЯХ ПО ОТДЕЛЬНЫМ ВИДАМ.....	17
ХАРАКТЕРИСТИКА ЛИЦ, СОВЕРШИВШИХ ПРЕСТУПЛЕНИЯ	18
ПРЕСТУПЛЕНИЯ, СОВЕРШЕННЫЕ В ОБЩЕСТВЕННЫХ МЕСТАХ, НА ДОРОГАХ И ТРАССАХ ВНЕ НАСЕЛЕННЫХ ПУНКТОВ	19
СОЦИАЛЬНО-КРИМИНОЛОГИЧЕСКАЯ ХАРАКТЕРИСТИКА ПРЕСТУПНОСТИ	20
ПРЕСТУПЛЕНИЯ, СВЯЗАННЫЕ С ИНОСТРАННЫМИ ГРАЖДАНАМИ И ЛИЦАМИ БЕЗ ГРАЖДАНСТВА	20
СОСТОЯНИЕ И ДИНАМИКА ПРЕСТУПНОСТИ В МУРМАНСКОЙ ОБЛАСТИ.....	21
СОСТОЯНИЕ И ДИНАМИКА ТЯЖКИХ И ОСОБО ТЯЖКИХ ПРЕСТУПЛЕНИЙ В МУРМАНСКОЙ ОБЛАСТИ.....	22
СВЕДЕНИЯ О СОСТОЯНИИ ПРЕСТУПНОСТИ В ЦЕЛОМ ПО РОССИЙСКОЙ ФЕДЕРАЦИИ И СЕВЕРО-ЗАПАДНОМУ ФЕДЕРАЛЬНОМУ ОКРУГУ	23

КРАТКАЯ ХАРАКТЕРИСТИКА ПРЕСТУПНОСТИ В МУРМАНСКОЙ ОБЛАСТИ

За истекший период на территории Мурманской области зарегистрировано 9 354 преступления, что на 293 больше, чем за аналогичный период прошлого года (+3,23%).

Наибольший рост уровня преступности отмечен в г. Кировске (+30%), Полярные Зори (+25,8%), Ковдорском районе (+20,9%), ЗАТО Александровск (+25,3%).

Рост регистрируемых преступлений наблюдается практически во всех административно-территориальных образованиях, за исключением Октябрьского административного округа г. Мурманска (-13,5%), г. Оленегорска (-1,8%), Ловозерского (-4,2%), Терского (-10,4%) районов и ЗАТО Островной (-16,7%).

Количество тяжких и особо тяжких преступлений снизилось на 5,9% (1 539 против 1 636) в сравнении с аналогичным периодом прошлого года (тяжких преступлений увеличилось на 0,4%, особо тяжких сократилось на 14,8%). Удельный вес тяжких и особо тяжких преступлений от общего числа всех зарегистрированных уменьшился на 1,6% и составил 16,5%.

В отдельных административно-территориальных образованиях количество зарегистрированных тяжких и особо тяжких преступлений значительно увеличилось. В г. Полярные Зори на 85,7% (с 14 до 26), Ковдорском на 44% (с 27 до 39), Терском на 100% (с 4 до 8) районах, ЗАТО Александровск на 59,3% (с 27 до 43) и ЗАТО Заозерск на 133,3% (с 3 до 7).

Количество лиц, здоровью которых причинен тяжкий вред, снизилось на 7,8%. Число лиц, погибших в результате преступных посягательств, уменьшилось на 17%.

Треть всех зарегистрированных преступлений (37,7%) составляют хищения чужого имущества, совершенные путем краж – 3 530 (-11,3%), грабежей – 179 (+4,7%), разбоев – 15 (-11,8%).

Количество зарегистрированных преступлений, совершенных в форме мошенничества (ст. 159 - 159.6 УК РФ), увеличилось на 180,5% и составило 1 557 преступлений. Число предварительно расследованных преступлений данного вида снизилось на 37,9% и составило 167 преступлений.

Число преступлений, предусмотренных ст. 159 УК РФ, увеличилось на 234,1%. Увеличение регистрации таких преступлений наблюдается во всех административно-территориальных образованиях. Значительное увеличение отмечено в Первомайском административном округе г. Мурманска – 314,5% (с 55 до 228), г. Апатиты – 545,5% (с 11 до 71), Кировске – 1 042,9% (с 7 до 80), Полярные Зори – 700% (с 8 до 34), Североморске – 1 342,9% (с 7 до 101), Печенгском районе – 563,6% (с 11 до 73), ЗАТО Александровск – 511,1% (с 9 до 55).

Зарегистрировано 933 преступления в сфере незаконного оборота наркотических средств, психотропных и сильнодействующих веществ (-16,5%).

На 95% (с 20 до 39) увеличилось количество лиц, совершивших преступления в состоянии наркотического опьянения.

В общей структуре преступности удельный вес преступлений, связанных с незаконным оборотом наркотических средств, психотропных и сильнодействующих веществ, снизился и составил 9,97%.

Наибольший удельный вес отмечается в Октябрьском (12%), Ленинском (13,8%) и Первомайском (13,7%) административных округах г. Мурманска, г. Апатиты (17%).

На территории Мурманской области на 2,9% снизилось количество зарегистрированных преступлений, связанных с незаконным оборотом оружия.

Число выявленных преступлений экономической направленности снизилось на 6,4% (с 344 до 322). Их удельный вес в общем массиве зарегистрированных преступлений составил 3,4%.

Число зарегистрированных преступлений, совершенных в крупном (значительном) размере либо причинивших крупный (значительный) ущерб возросло на 23,9% и составило 1 781.

Количество зарегистрированных преступлений коррупционной направленности снизилось на 20% (с 70 до 56), удельный вес которых в общем массиве зарегистрированных преступлений составил 0,6%.

Количество преступлений, предусмотренных ст. 290 УК РФ (получение взятки), уменьшилось на 41,7% (с 12 до 7). Факты получения взятки зарегистрированы в Ленинском (1), Первомайском (1) административных округах г. Мурманска и Кольском районе (5).

Число преступлений, предусмотренных ст. 291 УК РФ (дача взятки), увеличилось на 90% (с 10 до 19). Преступления данной категории зарегистрированы в Октябрьском (1), Ленинском (1), Первомайском (1) административных округах г. Мурманска, г. Полярные Зори (2), Североморске (2), Оленегорске (2), Кандалакша (2), Кольском районе (7) и ЗАТО Александровск (1).

На 26,9% увеличилось количество убийств, покушений на убийство, на 7,8% – фактов умышленного причинения тяжкого вреда здоровью.

При общем росте количества зарегистрированных преступлений на территории Мурманской области, преступлений террористического характера не зарегистрировано. Вместе с тем, на 100% возросло число преступлений экстремистской направленности (с 5 до 10).

Ущерб от преступлений по оконченным уголовным делам составил 645 083 тыс. руб., что на 34,2% меньше аналогичного периода прошлого года, по приостановленным уголовным делам – 620 438 тыс. руб. (-20,5%).

За 7 месяцев 2016 г. зарегистрировано 94 (-1,1%) экологических преступления.

Из общего числа предварительно расследованных преступлений в указанной сфере уголовные дела о 24 (+26,3%) направлены в суд для рассмотрения по существу, 15 (-53,1%) прекращены. Ввиду истечения срока давности уголовного преследования уголовные дела не прекращались, как и в аналогичном периоде прошлого года.

По итогам 7 месяцев текущего года уголовные дела о 27 (-10.%) преступлениях приостановлены ввиду неустановления лица, подлежащего привлечению в качестве обвиняемого. В ЗАТО Александровск число экологических преступлений, уголовные дела о которых приостановлены по п. 1 ч. 1 ст. 208 УПК РФ, возросло на 1 (+33,3%). Впервые уголовные дела анализируемой категории приостановлены в Октябрьском – 1, Первомайском – 1 административных округах г. Мурманска, г. Оленегорске – 2, Терском районе – 1, ЗАТО Видяево – 2.

Незначительным остается размер возмещенного вреда по оконченным и приостановленным производством уголовным делам об экологических преступлениях, расследованных правоохранительными органами, общий объем которого составляет 21,1% (887 тыс. рублей из 4 213 тыс. рублей).

Сотрудниками органов внутренних дел предварительно расследовано 3 974 преступления (+6,5%), следственных органов Следственного комитета Российской Федерации – 471 (+8,8%), органов наркоконтроля - 68 (-64,9%), службы судебных приставов – 370 (-14,5%), органов Федеральной службы безопасности – 36 (+111,8%).

Не имеется предварительно расследованных преступлений в таможенных органах и органах пожарного надзора МЧС России.

Правоохранительными органами раскрыто 4 945 преступлений из числа находившихся в производстве, что на 2,4% больше, чем за аналогичный период прошлого года (4 829).

Не раскрыто 4 468 преступлений (+37,8%). При общей тенденции увеличения данного показателя, число нераскрытых преступлений снизилось в г. Оленегорске на 19,7% (со 198 до 159), г. Кандалакша на 1,2% (со 162 до 160), ЗАТО Островной на 100% (с 2 до 0).

Из общего количества нераскрытых преступлений на тяжкие преступления приходится 7,4% (в аналогичном периоде прошлого года – 6,9%) на особо тяжкие 7% (10,2%). Остались нераскрытыми 2 преступления об убийстве и покушении на убийство (3), 4 факта умышленного причинения тяжкого вреда здоровью (8), 1 913 краж (+5,7%), 46 грабежей (+21,1%), 2 разбойное нападение (1).

В связи с неустановлением лица, подлежащего привлечению в качестве обвиняемого, не раскрыто 4 311 преступлений (+39,7%), что составило 96,5% от общего числа нераскрытых преступлений.

Анализ социально-криминологической характеристики преступности за отчетный период показывает, что более половины (3 198; в аналогичном периоде прошлого года – 2 788) преступлений совершены лицами, ранее совершавшими преступления. Их удельный вес составляет 64,7% (57,7%) от всех предварительно расследованных преступлений.

Почти каждое третье преступление (34,5%) совершено в состоянии алкогольного опьянения (в аналогичном периоде прошлого года – 27,7%). Количество предварительно расследованных преступлений данной категории увеличилось на 27,7% (с 1 335 до 1 705).

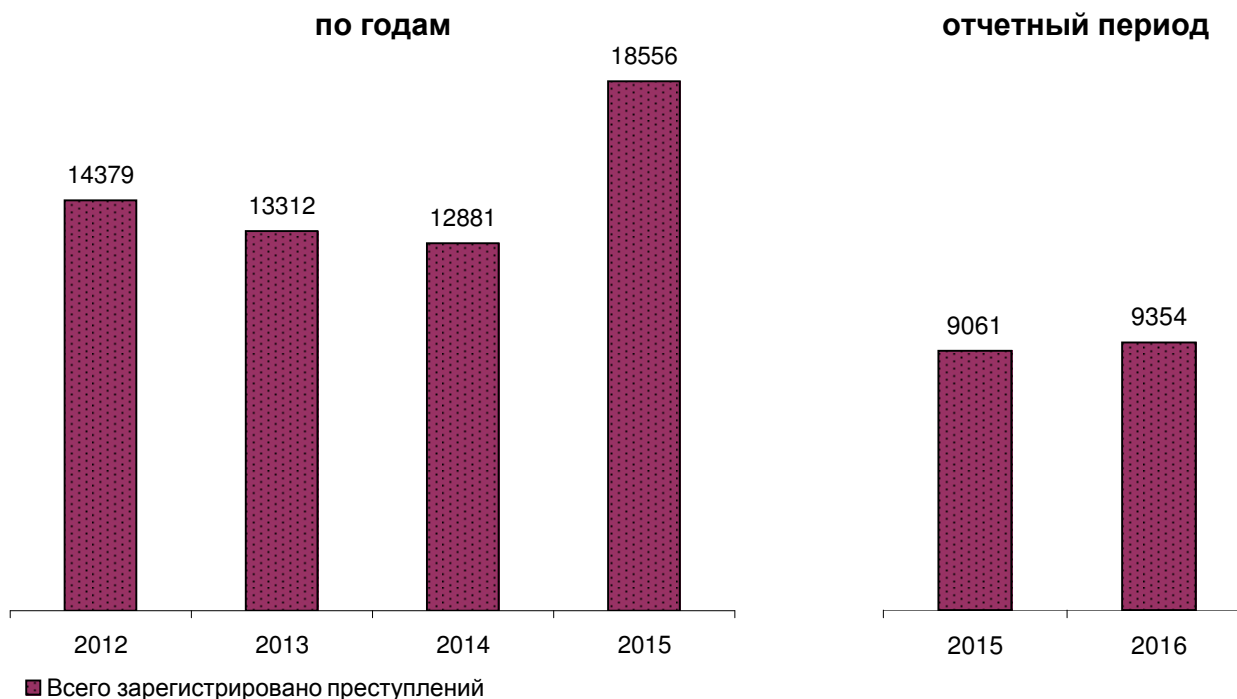
Организованными группами или преступными сообществами совершено 14 (в аналогичном периоде прошлого года – 22) преступлений, их удельный вес в общем массиве расследованных преступлений составил 0,3%.

На 2,8% возросла преступность среди несовершеннолетних (с 291 до 299). Удельный вес преступлений, совершенных несовершеннолетними или при их соучастии, увеличился с 6,03% до 6,05%.

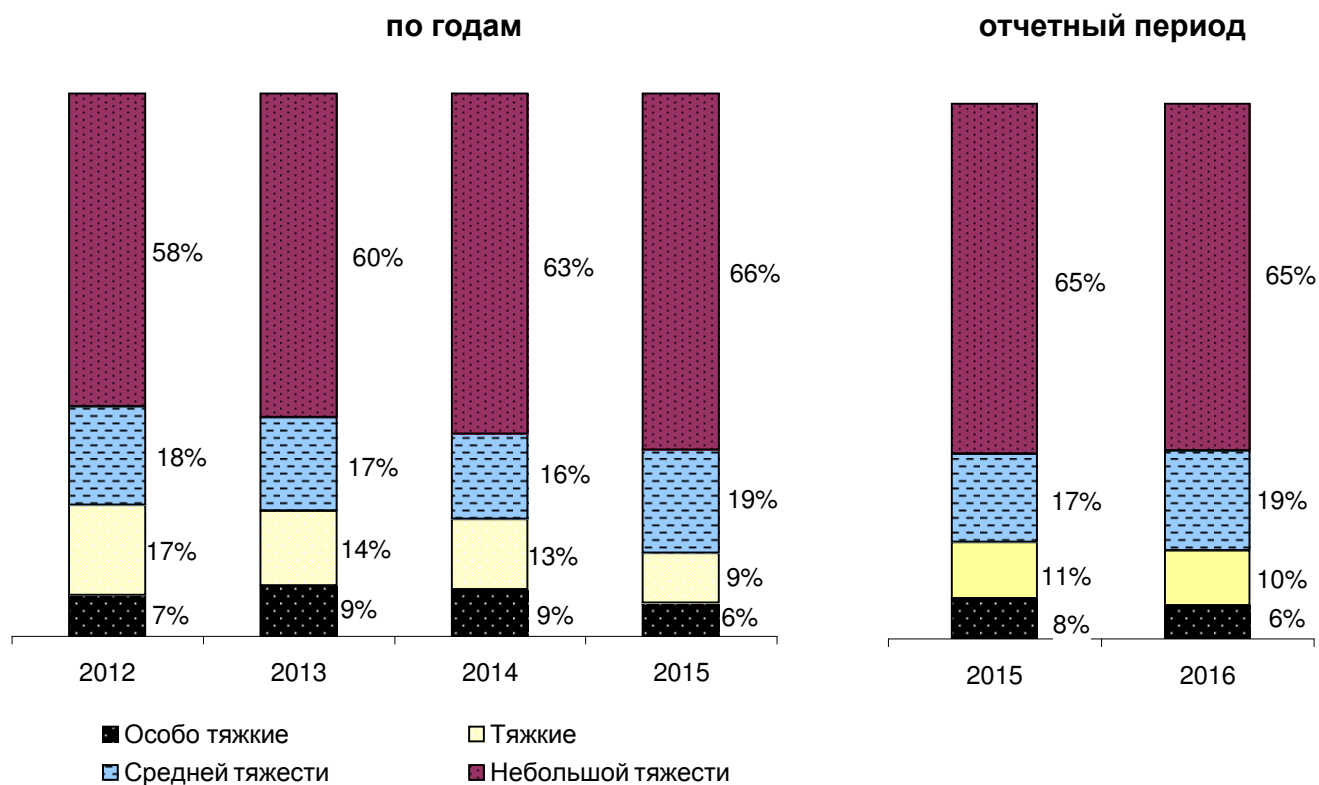
На 0,8% (с 1 593 до 1 606) увеличилось число зарегистрированных преступлений, совершенных на улицах, площадях, в парках и скверах. Их удельный вес в общем массиве зарегистрированных преступлений составляет 17,2% (в аналогичном периоде прошлого года – 17,6%). Предварительно расследовано 1 043 преступления (+37,9%).

Иностранцами гражданами и лицами без гражданства на территории Мурманской области совершено 76 преступлений, что на 13,6% меньше, чем за аналогичный период прошлого года. Из них 67 преступлений совершены гражданами государств-участников СНГ (85), что составляет 88,2% от всех преступлений, совершенных не гражданами России. Количество преступлений, совершенных в отношении иностранных граждан и лиц без гражданства, увеличилось на 31,8% и составило 58 преступлений.

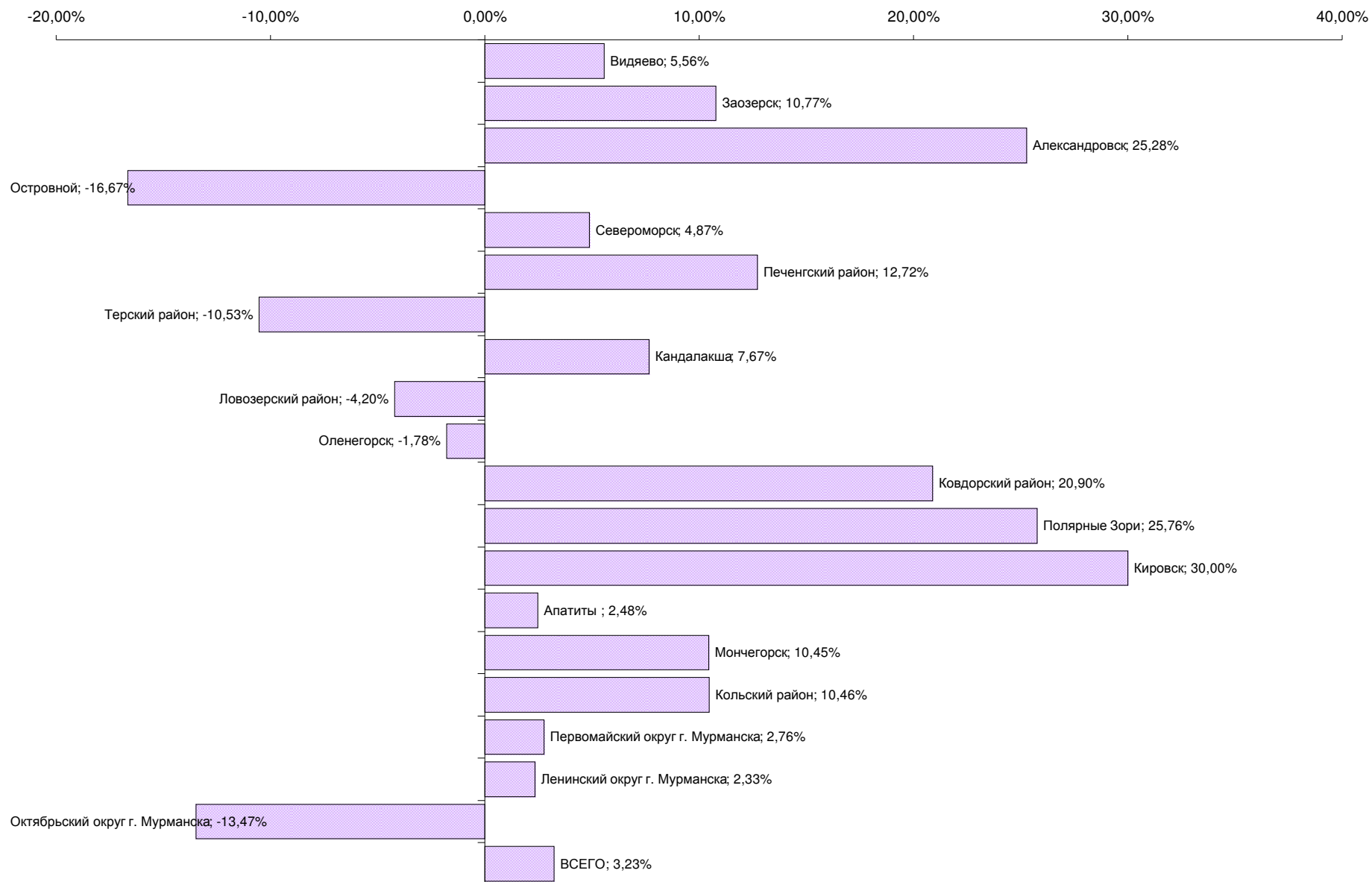
ГРАФИЧЕСКОЕ ПРЕДСТАВЛЕНИЕ ДАННЫХ О СОСТОЯНИИ ПРЕСТУПНОСТИ В МУРМАНСКОЙ ОБЛАСТИ ДИНАМИКА ПРЕСТУПНОСТИ

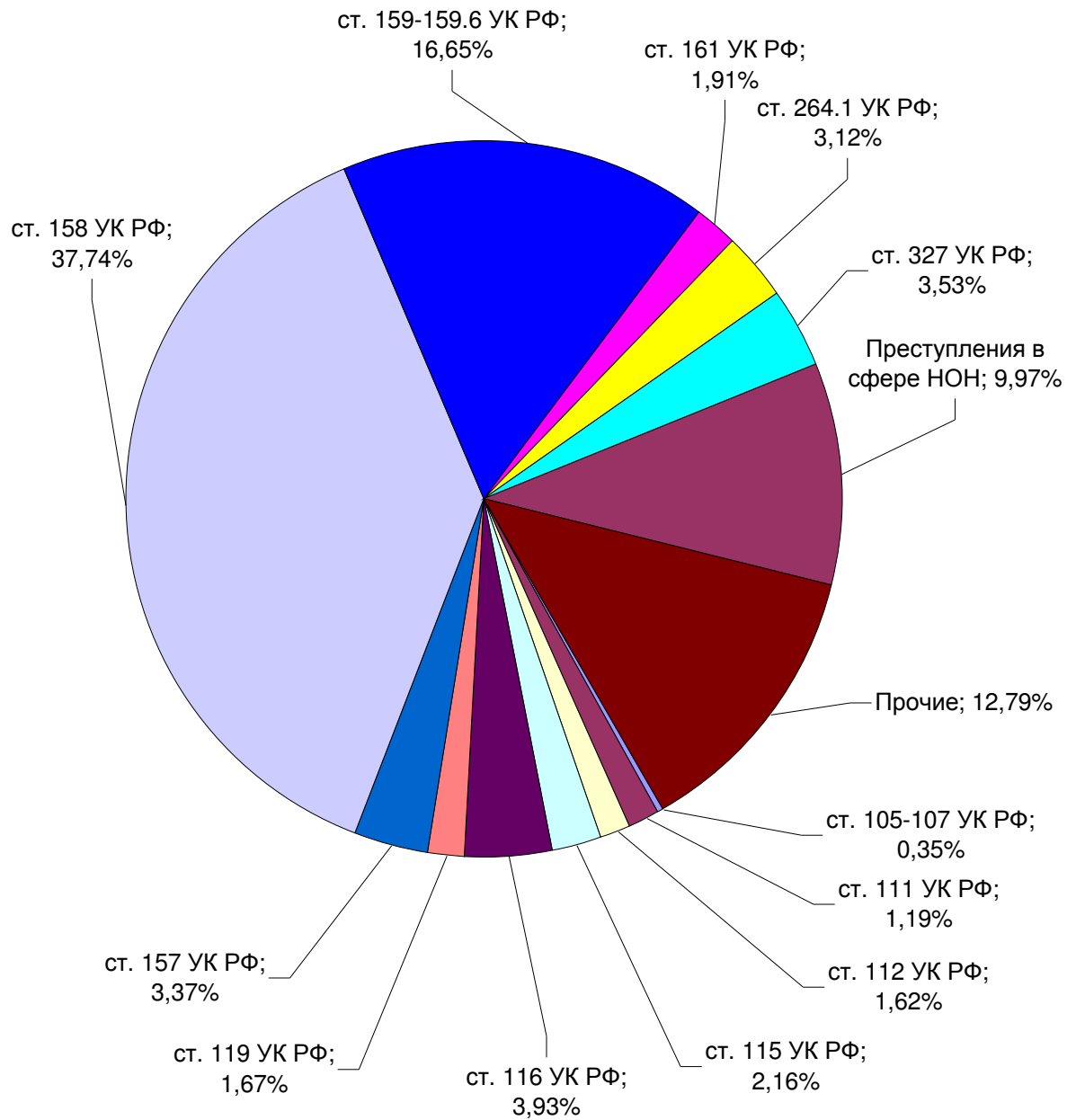


СТРУКТУРА ЗАРЕГИСТРИРОВАННЫХ ПРЕСТУПЛЕНИЙ ПО КАТЕГОРИЯМ

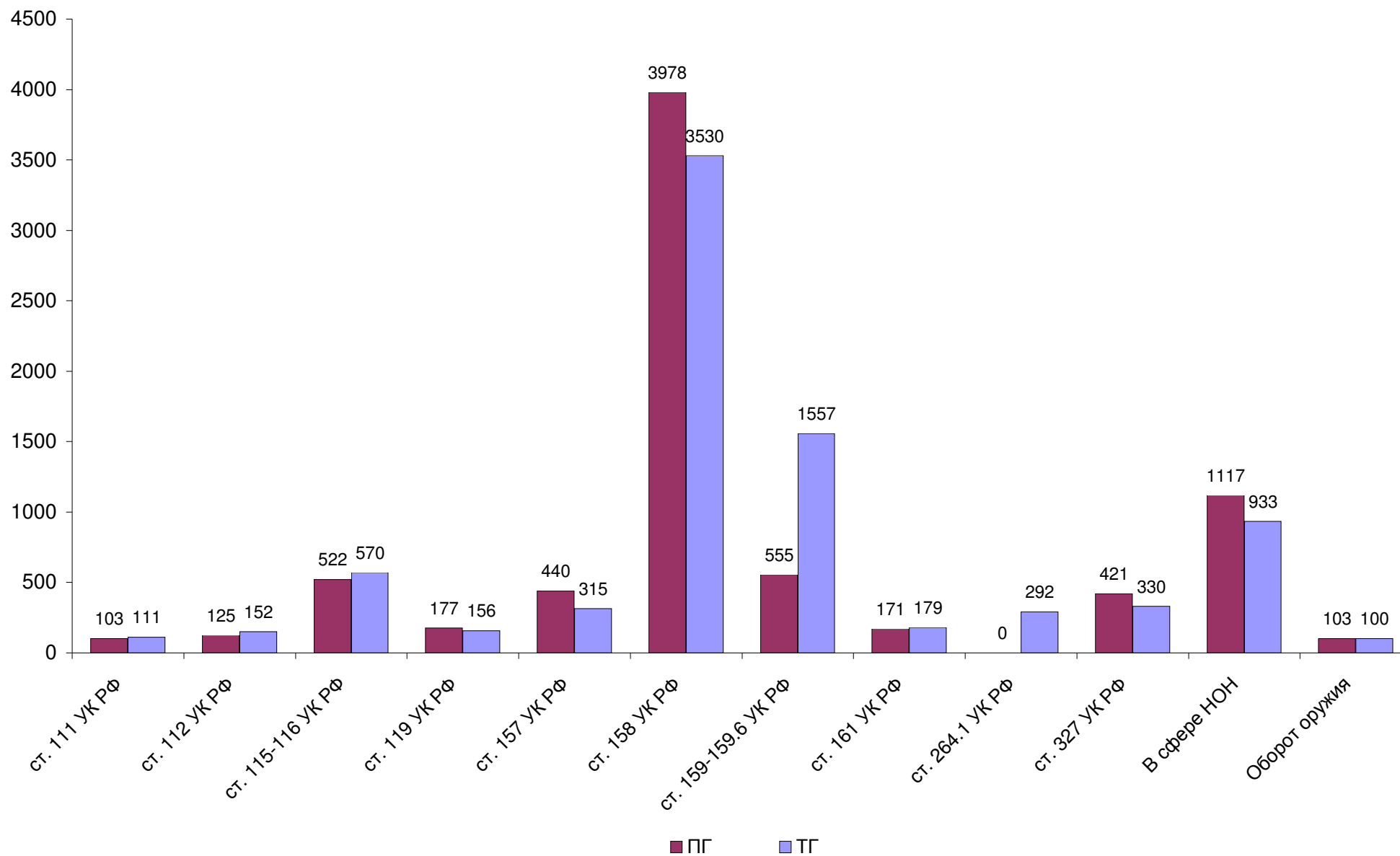


ДИНАМИКА ЗАРЕГИСТРИРОВАННЫХ ПРЕСТУПЛЕНИЙ



СТРУКТУРА ПРЕСТУПНОСТИ (в %)

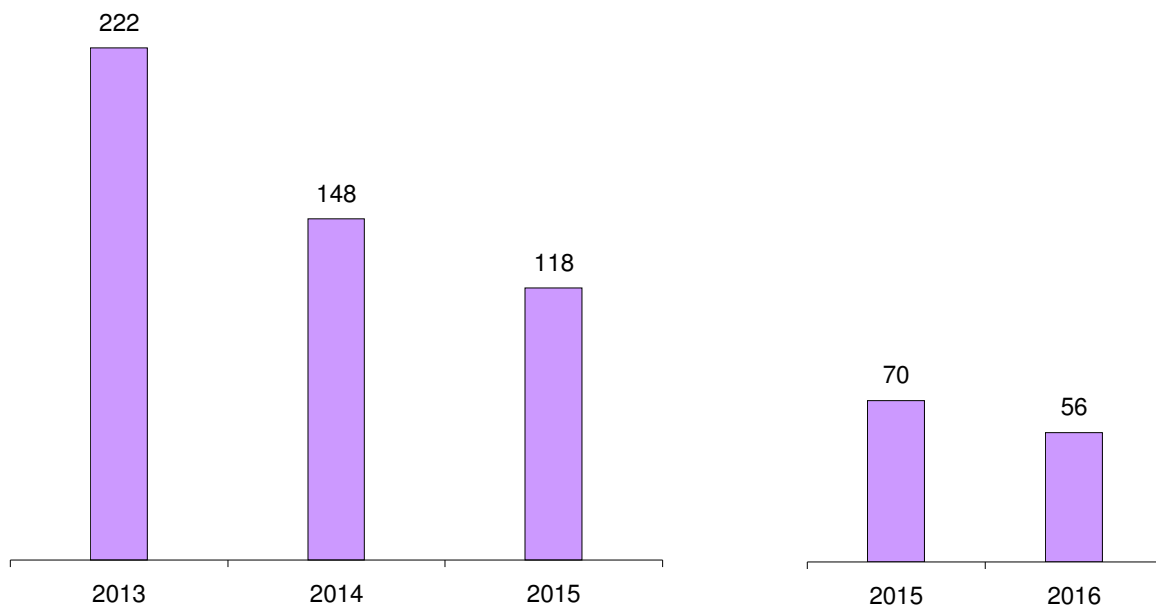
ДИНАМИКА НАИБОЛЕЕ РАСПРОСТРАНЕННЫХ ПРЕСТУПЛЕНИЙ



ЗАРЕГИСТРИРОВАНО ПРЕСТУПЛЕНИЙ КОРРУПЦИОННОЙ НАПРАВЛЕННОСТИ

по годам

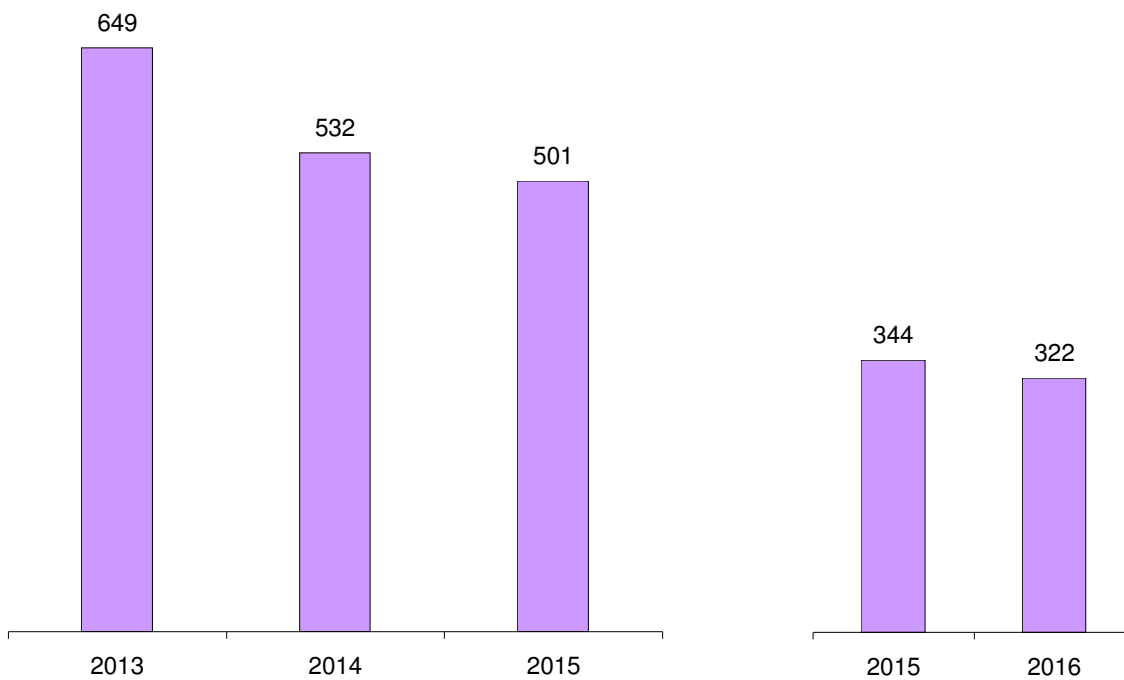
отчетный период



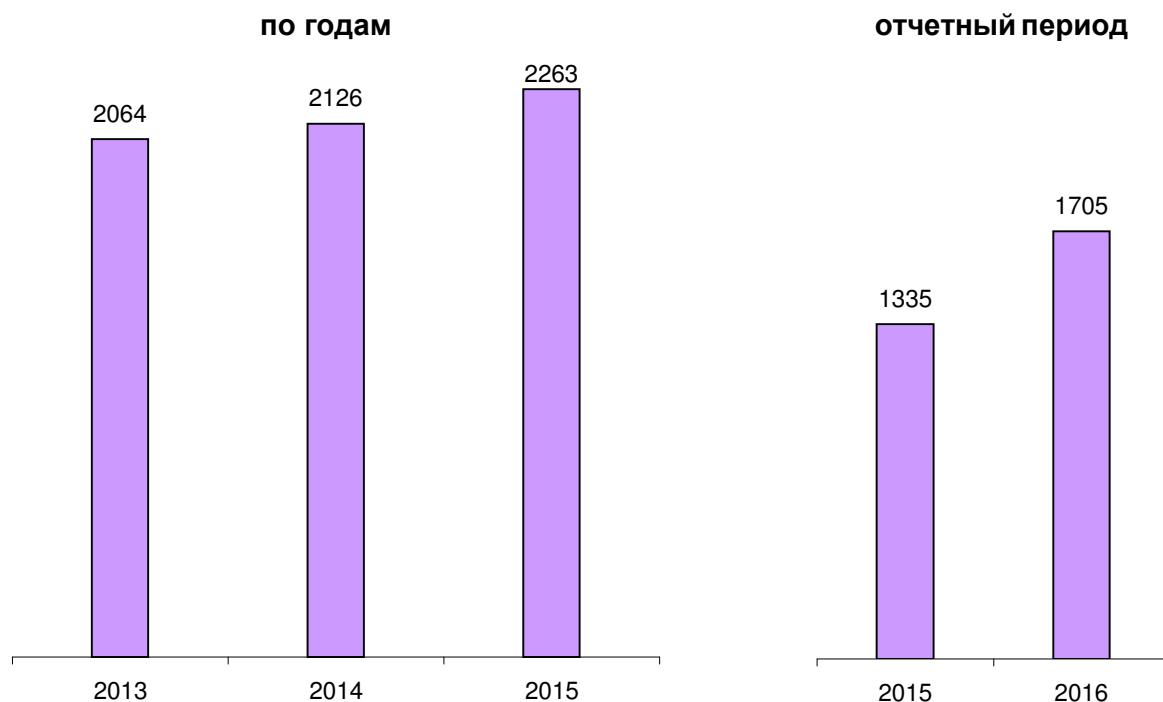
ЗАРЕГИСТРИРОВАНО ПРЕСТУПЛЕНИЙ ЭКОНОМИЧЕСКОЙ НАПРАВЛЕННОСТИ

по годам

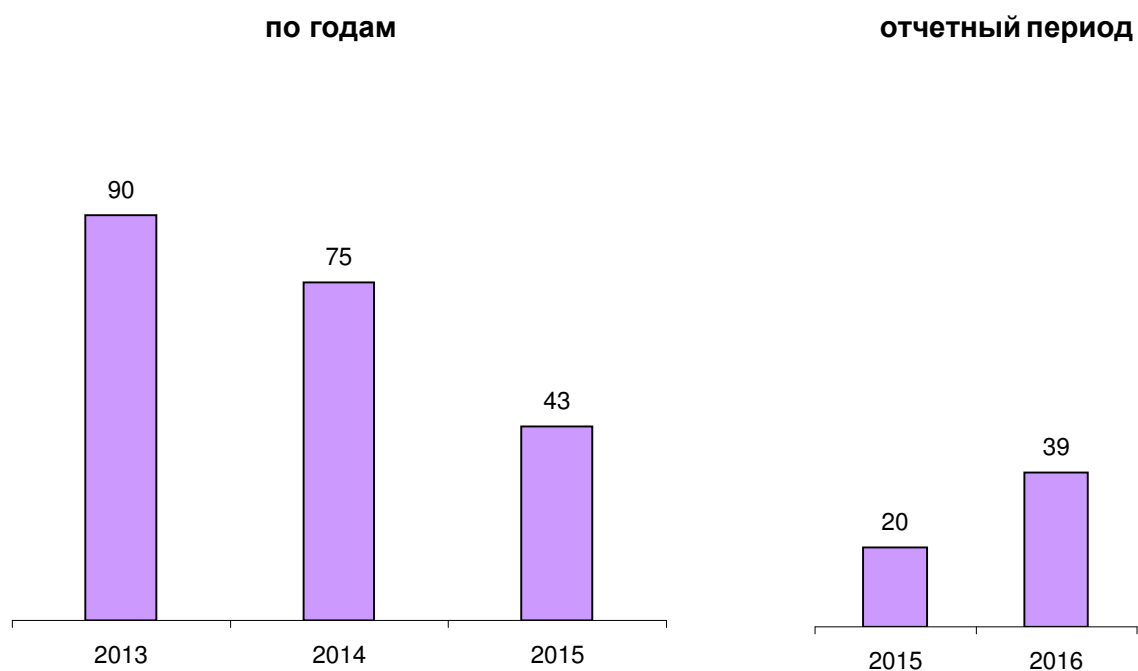
отчетный период



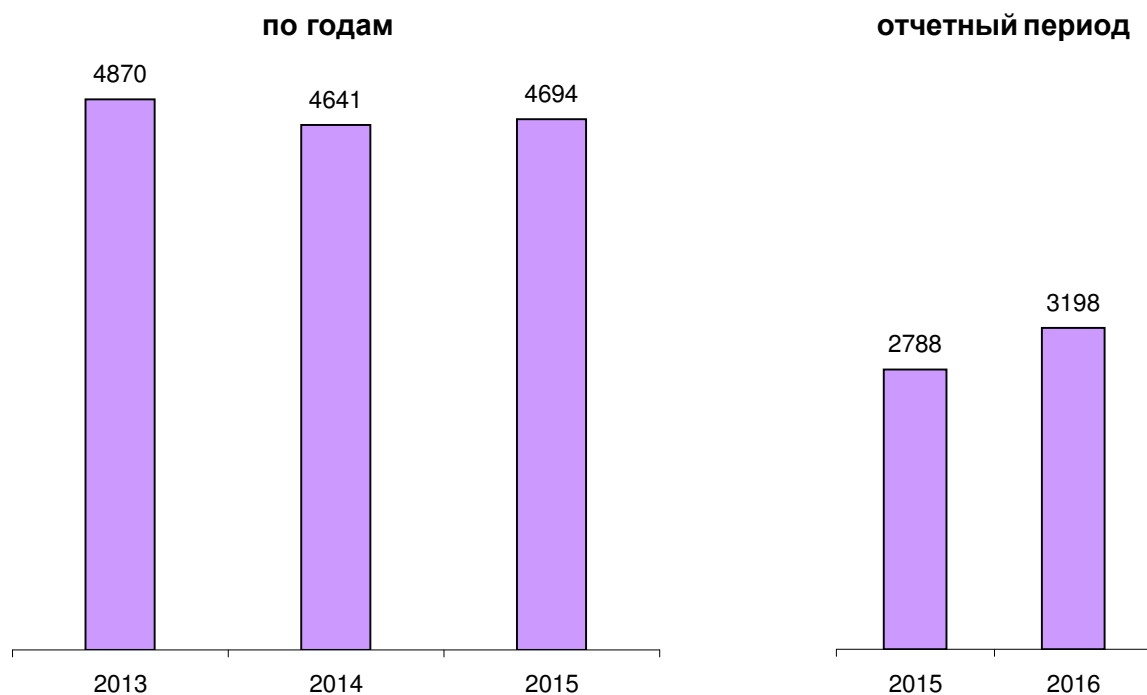
**ПРЕДВАРИТЕЛЬНО РАССЛЕДОВАНО ПРЕСТУПЛЕНИЙ,
СОВЕРШЕННЫХ В СОСТОЯНИИ АЛКОГОЛЬНОГО ОПЬЯНЕНИЯ**



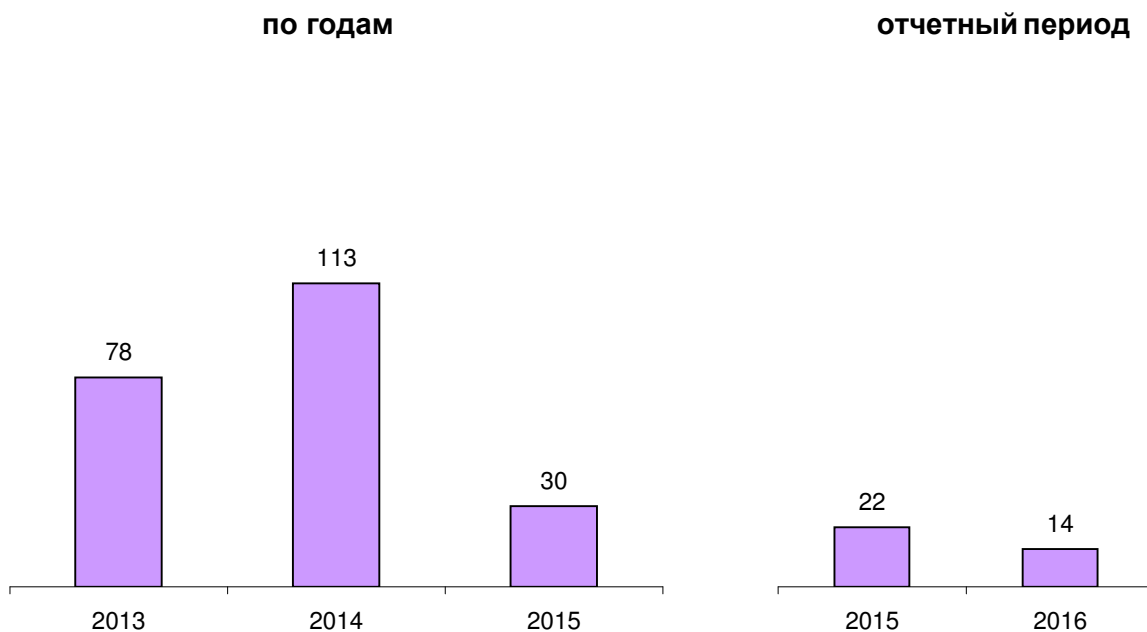
**ПРЕДВАРИТЕЛЬНО РАССЛЕДОВАНО ПРЕСТУПЛЕНИЙ,
СОВЕРШЕННЫХ В СОСТОЯНИИ НАРКОТИЧЕСКОГО ОПЬЯНЕНИЯ**

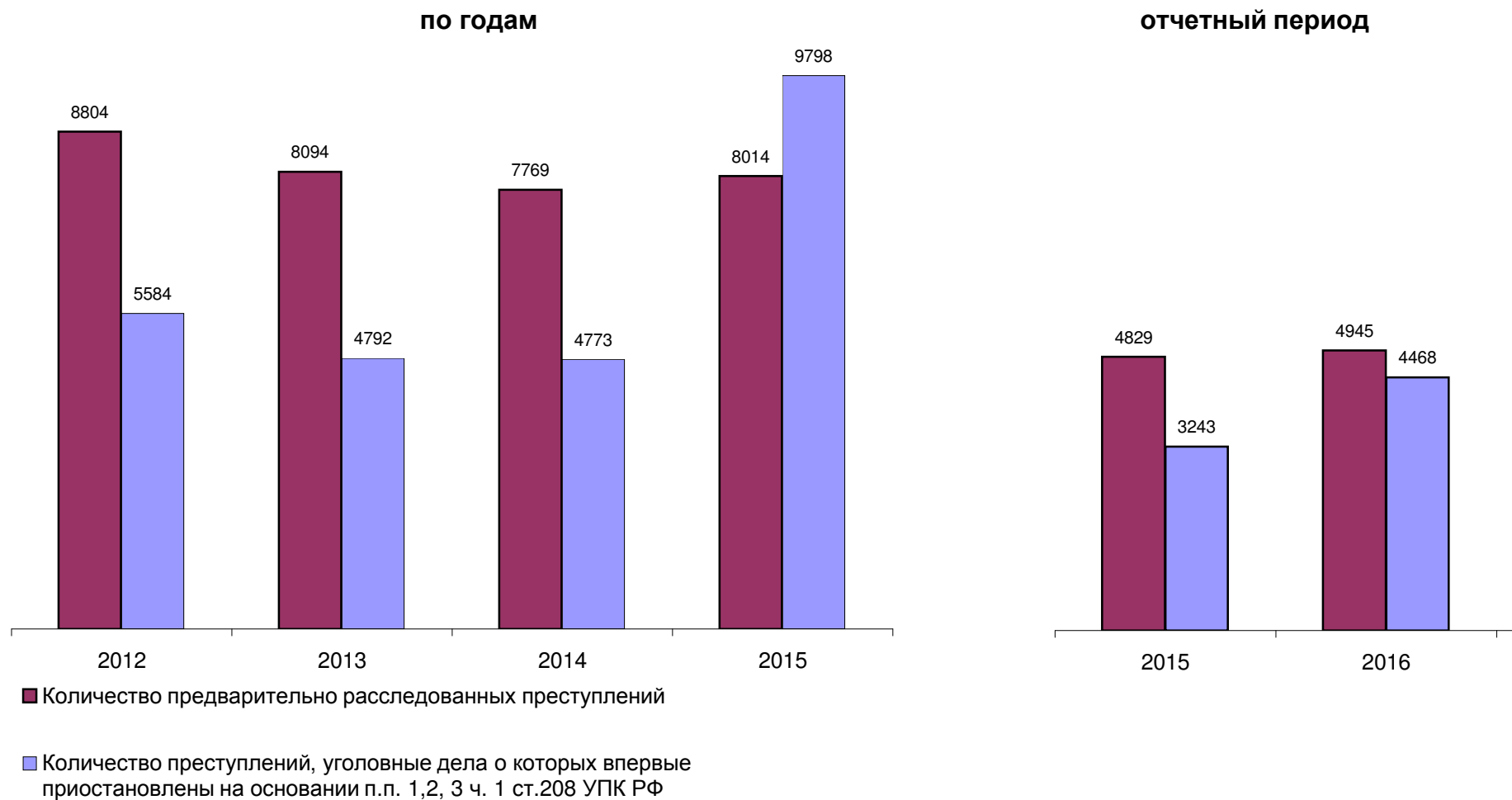


**ПРЕДВАРИТЕЛЬНО РАССЛЕДОВАНО ПРЕСТУПЛЕНИЙ,
СОВЕРШЕННЫХ ЛИЦАМИ, РАНЕЕ СОВЕРШАВШИМИ ПРЕСТУПЛЕНИЯ**



**ПРЕДВАРИТЕЛЬНО РАССЛЕДОВАНО ПРЕСТУПЛЕНИЙ,
СОВЕРШЕННЫХ ОРГАНИЗОВАННОЙ ГРУППОЙ ИЛИ ПРЕСТУПНЫМ
СООБЩЕСТВОМ**



СВЕДЕНИЯ О ПРЕДВАРИТЕЛЬНО РАССЛЕДОВАННЫХ И НЕРАСКРЫТЫХ ПРЕСТУПЛЕНИЯХ

ОБЩИЕ СВЕДЕНИЯ О СОСТОЯНИИ ПРЕСТУПНОСТИ

		КОЛИЧЕСТВО ПРЕСТУПЛЕНИЙ, ЗАРЕГИСТРИРОВАННЫХ						КОЛИЧЕСТВО ПРЕДВАРИТЕЛЬНО РАССЛЕДОВАННЫХ ПРЕСТУПЛЕНИЙ В ОТЧЕТНОМ ПЕРИОДЕ		ДИНАМИКА +/-	УГОЛОВНЫЕ ДЕЛА О КОТОРЫХ ВПЕРВЫЕ ПРИОСТАНОВЛЕНЫ ПО Ч.1 СТ.208 УПК РФ						ВСЕГО НЕ РАСКРЫТО		ДИНАМИКА +/-	РАСКРЫВАЕМОСТЬ, %		ДИНАМИКА +/-	УДЕЛЬНЫЙ ВЕС, ЗАРЕГИСТРИРОВАННЫХ %		ДИНАМИКА +/-	ВЫЯВЛЕНО ЛИЦ, СОВЕРШИВШИХ ПРЕСТУПЛЕНИЯ		ДИНАМИКА +/-		
		В ОТЧЕТНОМ ПЕРИОДЕ		ДИНАМИКА +/-	П.1	ДИНАМИКА +/-	П.2				ДИНАМИКА +/-	П.3		ДИНАМИКА +/-																
															ТГ	ПГ												ТГ	ПГ	ТГ
				ТГ	ПГ		ТГ	ПГ			ТГ	ПГ		ТГ	ПГ		ТГ	ПГ		ТГ	ПГ		ТГ	ПГ		ТГ	ПГ	ТГ	ПГ	ТГ
ВСЕГО		1	9354	9061	3,23	4945	4829	2,40	4311	3087	39,65	76	118	-35,59	81	38	113,16	4468	3243	37,77	52,53	59,82	-7,29				4415	4168	5,93	
ОСОБО ТЯЖКИХ		2	583	684	-14,77	288	278	3,60	298	302	-1,32	4	26	-84,62	11	3	266,67	313	331	-5,44	47,92	45,65	2,27	6,23	7,55	-1,32	280	255	9,80	
ТЯЖКИХ		3	956	952	0,42	588	597	-1,51	316	203	55,67	7	18	-61,11	9	4	125,00	332	225	47,56	63,91	72,63	-8,71	10,22	10,51	-0,29	546	535	2,06	
СРЕДНЕЙ ТЯЖЕСТИ		4	1751	1500	16,73	702	727	-3,44	1030	575	79,13	9	8	12,50	10	7	42,86	1049	590	77,80	40,09	55,20	-15,11	18,72	16,55	2,16	697	695	0,29	
НЕБОЛЬШОЙ ТЯЖЕСТИ		5	6064	5925	2,35	3367	3227	4,34	2667	2007	32,88	56	66	-15,15	51	24	112,50	2774	2097	32,28	54,83	60,61	-5,78	64,83	65,39	-0,56	2892	2683	7,79	
ЭКОНОМИЧЕСКОЙ НАПРАВЛЕННОСТИ		6	322	344	-6,40	162	173	-6,36	87	58	50,00	8	8	0,00	6	2	200,00	101	68	48,53	61,60	71,78	-10,19	3,44	3,80	-0,35	153	130	17,69	
ИЗ НИХ НАЛОГОВЫХ ПРЕСТУПЛЕНИЙ		7	36	28	28,57	23	16	43,75	8	3	166,67	0	0	0,00	0	0	0,00	8	3	166,67	74,19	84,21	-10,02	0,38	0,31	0,08	20	14	42,86	
КОРРУПЦИОННОЙ НАПРАВЛЕННОСТИ		8	56	70	-20,00	57	74	-22,97	0	1	-100,00	2	0	0,00	0	2	-100,00	2	3	-33,33	96,61	96,10	0,51	0,60	0,77	-0,17	54	45	20,00	
ЭКОЛОГИЧЕСКИЕ		9	94	95	-1,05	39	51	-23,53	27	30	-10,00	0	2	-100,00	2	0	0,00	29	32	-9,38	57,35	61,45	-4,09	1,00	1,05	-0,04	68	80	-15,00	
ТЕРРОРИСТИЧЕСКОГО ХАРАКТЕРА		10	0	0	0,00	0	0	0,00	0	0	0,00	0	0	0,00	0	0	0,00	0	0	0,00	0,00	0,00	0,00	0,00	0,00	0,00	0	0	0,00	
ЭКСТРЕМИСТСКОЙ НАПРАВЛЕННОСТИ		11	10	5	100,00	12	4	200,00	0	0	0,00	0	0	0,00	0	0	0,00	0	0	0,00	100,00	100,00	0,00	0,11	0,06	0,05	11	5	120,00	
СОВЕРШЕННЫХ В СФЕРЕ ЖХХ		12	11	14	-21,43	6	8	-25,00	1	2	-50,00	0	0	0,00	0	0	0,00	1	2	-50,00	85,71	80,00	5,71	0,12	0,15	-0,04	8	8	0,00	
СВЯЗАННЫХ С ОБОРОННО-ПРОМЫШЛЕННЫМ КОМПЛЕКСОМ		13	9	4	125,00	6	4	50,00	1	1	0,00	0	0	0,00	0	0	0,00	1	1	0,00	85,71	80,00	5,71	0,10	0,04	0,05	4	3	33,33	
СОВЕРШЕННЫХ В ОСОБО КРУПНОМ РАЗМЕРЕ ЛИБО СОПРЯЖЕННЫХ С ИЗВЛЕЧЕНИЕМ ДОХОДА В ОСОБО КРУПНОМ РАЗМЕРЕ		14	202	225	-10,22	82	98	-16,33	86	86	0,00	0	6	-100,00	2	2	0,00	88	94	-6,38	48,24	51,04	-2,81	2,16	2,48	-0,32	82	91	-9,89	
СОВЕРШЕННЫХ В КРУПНОМ (ЗНАЧИТЕЛЬНОМ) РАЗМЕРЕ ЛИБО ПРИЧИНИВШИХ КРУПНЫЙ (ЗНАЧИТЕЛЬНЫЙ) УЩЕРБ		15	1781	1438	23,85	634	672	-5,65	1092	533	104,88	8	29	-72,41	18	2	800,00	1118	564	98,23	36,19	54,37	-18,18	19,04	15,87	3,17	585	600	-2,50	
СВЯЗАННЫХ С НЕЗАКОННЫМ ОБОРОТОМ	НАРКОТИЧЕСКИХ СРЕДСТВ, ПСИХОТРОПНЫХ И СИЛЬНОДЕЙСТВУЮЩИХ ВЕЩЕСТВ	16	933	1117	-16,47	517	612	-15,52	414	405	2,22	5	44	-88,64	17	6	183,33	436	455	-4,18	54,25	57,36	-3,11	9,97	12,33	-2,35	429	465	-7,74	
	ОРУЖИЯ	17	100	103	-2,91	55	64	-14,06	44	30	46,67	1	0	0,00	0	1	-100,00	45	31	45,16	55,00	67,37	-12,37	1,07	1,14	-0,07	47	52	-9,62	
СОВЕРШЕННЫХ С ИСПОЛЬЗОВАНИЕМ	ОРУЖИЯ, БОЕПРИПАСОВ, ВЗРЫВЧАТЫХ ВЕЩЕСТВ, ВЗРЫВНЫХ ИЛИ ИМИТИРУЮЩИХ УСТРОЙСТВ	18	14	16	-12,50	7	6	16,67	7	6	16,67	0	1	-100,00	0	0	0,00	7	7	0,00	50,00	46,15	3,85	0,15	0,18	-0,03	0	0	0,00	
	ИЗ НИХ	ОГНЕСТРЕЛЬНОГО И ГАЗОВОГО ОРУЖИЯ, БОЕПРИПАСОВ	19	12	14	-14,29	7	6	16,67	5	5	0,00	0	1	-100,00	0	0	0,00	5	6	-16,67	58,33	50,00	8,33	0,13	0,15	-0,03	0	0	0,00
		ВЗРЫВНЫХ ВЕЩЕСТВ И ВЗРЫВНЫХ УСТРОЙСТВ	20	1	1	0,00	0	0	0,00	0	1	-100,00	0	0	0,00	0	0	0,00	0	1	-100,00	0,00	0,00	0,00	0,01	0,01	0,00	0	0	0,00
СОВЕРШЕННЫХ	В ГОРОДАХ И ПОСЕЛКАХ ГОРОДСКОГО ТИПА	21	8905	8791	1,30	4715	4691	0,51	4164	3011	38,29	76	116	-34,48	68	38	78,95	4308	3165	36,11	52,26	59,71	-7,46	95,20	97,02	-1,82	0	0	0,00	
	В ТОМ ЧИСЛЕ	В РЕСПУБЛИКАНСКИХ КРАЕВЫХ И ОБЛАСТНЫХ ЦЕНТРАХ	22	4185	4358	-3,97	2104	2041	3,09	2259	1722	31,18	42	60	-30,00	15	4	275,00	2316	1786	29,68	47,60	53,33	-5,73	44,74	48,10	-3,36	0	0	0,00
		В СЕЛЬСКОЙ МЕСТНОСТИ	23	449	270	66,30	230	137	67,88	147	76	93,42	0	2	-100,00	13	0	0,00	160	78	105,13	58,97	63,72	-4,75	4,80	2,98	1,82	0	0	0,00

СВЕДЕНИЯ О ПРЕСТУПЛЕНИЯХ, ПРЕДВАРИТЕЛЬНО РАССЛЕДОВАННЫХ СУБЪЕКТАМИ УЧЕТА

			ВСЕГО	КОЛИЧЕСТВО ПРЕСТУПЛЕНИЙ, УГОЛОВНЫЕ ДЕЛА ПО КОТОРЫМ ПРЕДВАРИТЕЛЬНО РАССЛЕДОВАНЫ СОТРУДНИКАМИ																							
				СЛЕДСТВЕННЫХ ОРГАНОВ СЛЕДСТ ВЕННОГО КОМИТЕТА РОССИЙСКОЙ ФЕДЕРАЦИИ		ДИНА- МИКА +/-	ОРГАНОВ ВНУТРЕННИХ ДЕЛ		ДИНА- МИКА +/-	ОРГАНОВ ФЕДЕ РАЛЬНОЙ СЛУЖБЫ БЕЗОПАСНОСТИ		ДИНА- МИКА +/-	ОРГАНОВ НАРКО- КОНТРОЛЯ		ДИНА- МИКА +/-	ТАМОЖЕННЫХ ОРГАНОВ		ДИНА- МИКА +/-	ОРГАНОВ ИСПОЛНЕНИЯ НАКАЗАНИЙ		ДИНА- МИКА +/-	ОРГАНОВ ФЕДЕРАЛЬНОЙ СЛУЖБЫ СУДЕБНЫХ ПРИСТАВОВ		ДИНА- МИКА +/-	ОГАНОВ ГОСУДАРСТ ВЕННОГО ПОЖАРНОГО НАДЗОРА		ДИНА- МИКА +/-
ТГ	ПГ	ТГ	ПГ	ТГ	ПГ	ТГ	ПГ	ТГ	ПГ	ТГ	ПГ	ТГ	ПГ	ТГ	ПГ	ТГ	ПГ	ТГ	ПГ	ТГ	ПГ	ТГ	ПГ	ТГ	ПГ		
ВСЕГО			4945	471	433	8,78	3974	3732	6,48	36	17	111,76	68	194	-64,95	0	1	-100,00	0	0	0,00	370	433	-14,55	0	1	-100,00
ОСОБО ТЯЖКИХ			288	82	58	41,38	189	140	35,00	3	0	0,00	14	80	-82,50	0	0	0,00	0	0	0,00	0	0	0,00	0	0	0,00
ТЯЖКИХ			588	103	80	28,75	442	451	-2,00	10	7	42,86	33	59	-44,07	0	0	0,00	0	0	0,00	0	0	0,00	0	0	0,00
СРЕДНЕЙ ТЯЖЕСТИ			702	96	74	29,73	598	652	-8,28	8	0	0,00	0	1	-100,00	0	0	0,00	0	0	0,00	0	0	0,00	0	0	0,00
НЕБОЛЬШОЙ ТЯЖЕСТИ			3367	190	221	-14,03	2745	2489	10,29	15	10	50,00	21	54	-61,11	0	1	-100,00	0	0	0,00	370	433	-14,55	0	1	-100,00
ЭКОНОМИЧЕСКОЙ НАПРАВЛЕННОСТИ			162	98	81	20,99	61	84	-27,38	3	5	-40,00	0	2	-100,00	0	1	-100,00	0	0	0,00	0	0	0,00	0	0	0,00
из них	НАЛОГОВЫХ ПРЕСТУПЛЕНИЙ		23	22	12	83,33	0	1	-100,00	1	3	-66,67	0	0	0,00	0	0	0,00	0	0	0,00	0	0	0,00	0	0	0,00
КОРРУПЦИОННОЙ НАПРАВЛЕННОСТИ			57	41	52	-21,15	14	21	-33,33	2	1	100,00	0	0	0,00	0	0	0,00	0	0	0,00	0	0	0,00	0	0	0,00
ЭКОЛОГИЧЕСКИЕ			39	1	0	0,00	27	41	-34,15	11	10	10,00	0	0	0,00	0	0	0,00	0	0	0,00	0	0	0,00	0	0	0,00
ТЕРРОРИСТИЧЕСКОГО ХАРАКТЕРА			0	0	0	0,00	0	0	0,00	0	0	0,00	0	0	0,00	0	0	0,00	0	0	0,00	0	0	0,00	0	0	0,00
ЭКСТРЕМИСТСКОЙ НАПРАВЛЕННОСТИ			12	8	1	700,00	1	3	-66,67	3	0	0,00	0	0	0,00	0	0	0,00	0	0	0,00	0	0	0,00	0	0	0,00
В ТОМ ЧИСЛЕ	СОВЕРШЕННЫХ В СФЕРЕ ЖЖХ		6	0	3	-100,00	6	5	20,00	0	0	0,00	0	0	0,00	0	0	0,00	0	0	0,00	0	0	0,00	0	0	0,00
	СВЯЗАННЫХ С ОБОРОННО-ПРОМЫШЛЕННЫМ КОМПЛЕКСОМ		6	0	1	-100,00	6	3	100,00	0	0	0,00	0	0	0,00	0	0	0,00	0	0	0,00	0	0	0,00	0	0	0,00
	СОВЕРШЕННЫХ В ОСОБО КРУПНОМ РАЗМЕРЕ ЛИБО СОПРЯЖЕННЫХ С ИЗВЛЕЧЕНИЕМ ДОХОДА В ОСОБО КРУПНОМ РАЗМЕРЕ		82	6	8	-25,00	64	59	8,47	4	3	33,33	8	28	-71,43	0	0	0,00	0	0	0,00	0	0	0,00	0	0	0,00
	СОВЕРШЕННЫХ В КРУПНОМ (ЗНАЧИТЕЛЬНОМ) РАЗМЕРЕ ЛИБО ПРИЧИНИВШИХ КРУПНЫЙ (ЗНАЧИТЕЛЬНЫЙ) УЩЕРБ		634	46	37	24,32	519	491	5,70	13	4	225,00	55	137	-59,85	0	1	-100,00	0	0	0,00	1	1	0,00	0	1	-100,00
	СВЯЗАННЫХ С НЕЗАКОННЫМ ОБОРОТОМ	НАРКОТИЧЕСКИХ СРЕДСТВ, ПСИХОТРОПНЫХ ВЕЩЕСТВ ИЛИ ИХ АНАЛОГОВ, СИЛЬНОДЕЙСТВУЮЩИХ ВЕЩЕСТВ		517	32	16	100,00	409	402	1,74	8	1	700,00	68	193	-64,77	0	0	0,00	0	0	0,00	0	0	0,00	0	0
ОРУЖИЯ		55	3	2	50,00	48	62	-22,58	4	0	0,00	0	0	0,00	0	0	0,00	0	0	0,00	0	0	0,00	0	0	0,00	
СОВЕРШЕННЫХ С ИСПОЛЬЗОВАНИЕМ	ОРУЖИЯ, БОЕПРИПАСОВ, ВЗРЫВЧАТЫХ ВЕЩЕСТВ, ВЗРЫВНЫХ ИЛИ ИМИТИРУЮЩИХ УСТРОЙСТВ		7	3	3	0,00	4	3	33,33	0	0	0,00	0	0	0,00	0	0	0,00	0	0	0,00	0	0	0,00	0	0	0,00
	из них	ОГНЕСТРЕЛЬНОГО И ГАЗОВОГО ОРУЖИЯ, БОЕПРИПАСОВ	7	3	3	0,00	4	3	33,33	0	0	0,00	0	0	0,00	0	0	0,00	0	0	0,00	0	0	0,00	0	0	0,00
		ВЗРЫВНЫХ ВЕЩЕСТВ И ВЗРЫВНЫХ УСТРОЙСТВ	0	0	0	0,00	0	0	0,00	0	0	0,00	0	0	0,00	0	0	0,00	0	0	0,00	0	0	0,00	0	0	0,00
СОВЕРШЕННЫХ	В ГОРОДАХ И ПОСЕЛКАХ ГОРОДСКОГО ТИПА		4715	447	416	7,45	3791	3625	4,58	20	7	185,71	67	193	-65,28	0	0	0,00	0	0	0,00	367	431	-14,85	0	1	-100,00
	В ТОМ ЧИСЛЕ	В РЕСПУБЛИКАНСКИХ КРАЕВЫХ И ОБЛАСТНЫХ ЦЕНТРАХ	2104	145	95	52,63	1745	1673	4,30	14	5	180,00	48	98	-51,02	0	0	0,00	0	0	0,00	142	160	-11,25	0	0	0,00
	В СЕЛЬСКОЙ МЕСТНОСТИ		230	24	17	41,18	183	106	72,64	16	10	60,00	1	1	0,00	0	1	-100,00	0	0	0,00	3	2	50,00	0	0	0,00

СВЕДЕНИЯ О ЗАРЕГИСТРИРОВАННЫХ ПРЕСТУПЛЕНИЯХ ПО ОТДЕЛЬНЫМ ВИДАМ

		КОЛИЧЕСТВО ПРЕСТУПЛЕНИЙ ЗАРЕГИСТРИРОВАННЫХ В ОТЧЕТНОМ ПЕРИОДЕ		ДИНАМИКА +/-	КОЛИЧЕСТВО ПРЕДВАРИТЕЛЬНО РАССЛЕДОВАННЫХ ПРЕСТУПЛЕНИЙ В ОТЧЕТНОМ ПЕРИОДЕ		ДИНАМИКА +/-	ИЗ ЧИСЛА НАХОДЯЩИХСЯ В ПРОИЗВОДСТВЕ												ВСЕГО НЕ РАСКРЫТО		ДИНАМИКА +/-	РАСКРЫВАЕМОСТЬ %		ДИНАМИКА +/-	УДЕЛЬНЫЙ ВЕС, ЗАРЕГИСТРИРОВАННЫХ, %		ДИНАМИКА +/-					
								КОЛИЧЕСТВО ПРЕСТУПЛЕНИЙ УГОЛОВНЫЕ ДЕЛА О КОТОРЫХ ВПЕРВЫЕ ПРИОСТАНОВЛЕНЫ ПО Ч.1 СТ.208 УК РФ																									
								п.1		ДИНАМИКА +/-	п.2		ДИНАМИКА +/-	п.3		ДИНАМИКА +/-																	
								ТГ	ПГ		ТГ	ПГ		ТГ	ПГ																		
		ТГ	ПГ		ТГ	ПГ		ТГ	ПГ	ТГ	ПГ	ТГ	ПГ	ТГ	ПГ	ТГ	ПГ	ТГ	ПГ	ТГ	ПГ		ТГ	ПГ		ТГ	ПГ						
ВСЕГО		9354	9061	3,23	4945	4829	2,40	4311	3087	39,65	76	118	-35,59	81	38	113,16	4468	3243	37,77	52,53	59,82	-7,29											
В Т О М Ч И С Л Е	УБИЙСТВО И ПОКУШЕНИЕ НА УБИЙСТВО СТ.СТ. 30, 105,106,107 УК РФ	33	26	26,92	25	20	25,00	1	2	-50,00	1	1	0,00	0	0	0,00	2	3	-33,33	92,59	86,96	5,64	0,35	0,29	0,07								
	УМЫШЛЕННОВ ПРИЧИНЕНИЕ ТЯЖКОГО ВРЕДА ЗДОРОВЬЮ СТ.111 УК РФ	111	103	7,77	126	92	36,96	3	7	-57,14	0	1	-100,00	1	0	0,00	4	8	-50,00	96,92	92,00	4,92	1,19	1,14	0,05								
	ИЗ НИХ ПОВЛЕКШЕЕ ПО НЕОСТОРОЖНОСТИ СМЕРТЬ ПОТЕРПЕВШЕГО Ч.4 СТ.111 УК РФ	21	28	-25,00	17	17	0,00	1	1	0,00	0	0	0,00	0	0	0,00	1	1	0,00	94,44	94,44	0,00	0,22	0,31	-0,08								
	УМЫШЛЕННОВ ПРИЧИНЕНИЕ СРЕДНЕЙ ТЯЖЕСТИ ВРЕДА ЗДОРОВЬЮ СТ.112 УК РФ	125	121	50,83	89	82	8,54	55	37	48,65	2	1	100,00	4	0	0,00	61	38	60,53	59,33	68,33	-9,00	1,62	1,38	0,25								
	УМЫШЛЕННОВ ПРИЧИНЕНИЕ ЛЕГКОГО ВРЕДА ЗДОРОВЬЮ СТ.115 УК РФ	202	113	78,76	161	87	85,06	38	30	26,67	2	2	0,00	0	0	0,00	40	32	25,00	80,10	73,11	6,99	2,16	1,25	0,91								
	ПОБОИ СТ.116 УК РФ	368	409	-10,02	247	322	-23,29	101	100	1,00	2	3	-33,33	4	4	0,00	107	107	0,00	69,77	75,06	-5,28	3,93	4,51	-0,58								
	УГРОЗА УБИЙСТВОМ СТ.119 УК РФ	156	177	-11,86	154	179	-13,97	6	4	50,00	1	2	-50,00	1	1	0,00	8	7	14,29	95,06	96,24	-1,17	1,67	1,95	-0,29								
	ИЗНАСИЛОВАНИЕ И ПОКУШЕНИЕ НА ИЗНАСИЛОВАНИЕ СТ.30, 131 УК РФ	4	5	-20,00	3	6	-50,00	1	0	0,00	0	0	0,00	0	0	0,00	1	0	100,00	75,00	100,00	-25,00	0,04	0,06	-0,01								
	ПОЛОВОСООТНОШЕНИЕ ИЛИ ДЕЙСТВИЯ СЕКСУАЛЬНОГО ХАРАКТЕРА С ЛИЦОМ, НЕ ДОСТИГШИМ 16-ТИ ЛЕТ, СТ.134 УК РФ	13	9	44,44	14	10	40,00	0	0	0,00	0	0	0,00	0	0	0,00	0	0	0,00	100,00	100,00	0,00	0,14	0,10	0,04								
	НАРУШЕНИЕ АВТОРСКИХ И СМЕЖНЫХ ПРАВ, ИЗОБРЕТАТЕЛЬСКИХ И ПАТЕНТНЫХ ПРАВ, СТ.146,147 УК РФ	16	41	-60,98	10	15	-33,33	11	13	-15,38	0	0	0,00	1	0	0,00	12	13	-7,69	45,45	53,57	-8,12	0,17	0,45	-0,28								
	В Т О М Ч И С Л Е	ВОЛЕВЧЕНОЕ СОВЕРШЕНИЕ ПРЕСТУПЛЕНИЯ ИЛИ АНТИОБЩЕСТВЕННЫХ ДЕЙСТВИЙ СТ.150, 151 УК	3	2	50,00	3	1	200,00	0	0	0,00	0	0	0,00	0	0	0,00	0	0	0,00	100,00	100,00	0,00	0,03	0,02	0,01							
		ИЗ НИХ Ч.4 СТ.150 УК РФ	1	1	0,00	1	0	0,00	0	0	0,00	0	0	0,00	0	0	0,00	0	0	0,00	100,00	0,00	100,00	0,01	0,01	0,00							
		НЕИСПОЛНЕНИЕ ОБЯЗАННОСТИ ПО ВОСПИТАНИЮ НЕСОВЕРШЕННОЛЕТНЕГО СТ.156 УК РФ	6	3	100,00	1	4	-75,00	0	0	0,00	0	0	0,00	1	0	0,00	1	0	100,00	50,00	100,00	-50,00	0,06	0,03	0,03							
		ЗЛОУПОТРЕБЛЕНИЕОТ ПЛАТЫ СРЕДСТВ НА СОДЕРЖАНИЕ ДЕТЕЙ ИЛИ НЕТРУДОСПОСОБНЫХ РОДИТЕЛЕЙ СТ.157 УК РФ	315	440	-28,41	367	431	-14,85	0	0	0,00	2	17	-88,24	0	4	-100,00	2	21	-90,48	99,46	95,35	4,10	3,37	4,86	-1,49							
		ХИЩЕНИЕ ЧУЖДОГО ИМУЩЕСТВА СТ.158 УК	3530	3978	-11,26	1749	1566	11,69	1857	1786	3,98	31	15	106,67	25	9	177,78	1913	1810	5,69	47,76	46,39	1,37	37,74	43,90	-6,16							
		МОШЕННИЧЕСТВО СТ.159 - 159,6 УК	1557	555	180,54	167	269	-37,92	1286	209	515,31	2	8	-75,00	5	6	-16,67	1293	223	479,82	11,44	54,67	-43,24	16,65	6,13	10,52							
		ИЗНИМОШЕННИЧЕСТВО СТ.159 УК	1440	431	234,11	100	161	-37,89	1259	179	603,35	1	2	-50,00	4	5	-20,00	1264	186	579,57	7,33	46,40	-39,07	15,39	4,76	10,64							
		ПРИСОБЛЮЩЕНИЕ И РАСТРАТА СТ.160 УК	52	58	-10,34	47	43	9,30	6	7	-14,29	1	3	-66,67	0	1	-100,00	7	11	-36,36	87,04	79,63	7,41	0,56	0,64								
		ГРАБЕЖА СТ.161 УК	179	171	4,68	130	128	1,56	41	36	13,89	3	2	50,00	2	0	0,00	46	38	21,05	73,86	77,11	-3,24	1,91	1,89	0,03							
		РАЗБОИ СТ.162 УК	15	17	-11,76	31	28	10,71	2	1	100,00	0	0	0,00	0	0	0,00	2	1	100,00	93,94	96,55	-2,61	0,16	0,19	-0,03							
		ВЫМОГАТЕЛЬСТВО СТ.163 УК	20	25	-20,00	14	8	75,00	8	4	100,00	1	1	0,00	2	0	0,00	11	5	120,00	56,00	61,54	-5,54	0,21	0,28	-0,06							
		УМЫШЛЕННОВ ПРИЧИНЕНИЕ ИЛИ ПОВРЕЖДЕНИЕ ИМУЩЕСТВА СОВЕРШЕННЫМИ ХУЛИГАНСКИМИ ПОБУЖДЕНИЯМИ ПУТЕМ ПОДЖОГА, ВЗРЫВА ИЛИ ИНЫМ ОБЩЕОПАСНЫМ СПОСОБОМ ЛИБО ПОВЛЕКШЕЕ ПО НЕОСТОРОЖНОСТИ СМЕРТЬ ЧЕЛОВЕКА ИЛИ ИНЫЕ ТЯЖКИЕ ПОСЛЕДСТВИЯ Ч.2 СТ.167 УК	31	40	-22,50	10	6	66,67	11	14	-21,43	0	0	0,00	0	0	0,00	11	14	-21,43	47,62	30,00	17,62	0,33	0,44	-0,11							
		ИЗГОТОВЛЕНИЕ ИЛИ СЫБ ПОДДЕЛЬНЫХ ДЕНЕГ ИЛИ ЦЕННЫХ БУМАГ СТ. 186 УК РФ	51	93	-45,16	0	1	-100,00	48	26	84,62	2	0	0,00	0	0	0,00	50	26	92,31	0,00	3,70	-3,70	0,55	1,03	-0,48							
		БАНДИТИЗМ СТ.209 УК	0	0	0,00	0	0	0,00	0	0	0,00	0	0	0,00	0	0	0,00	0	0	0,00	0,00	0,00	0,00	0,00	0,00	0,00							
		ОРГАНИЗАЦИЯ ПРЕСТУПНОГО СООБЩЕСТВА (ПРЕСТУПНОЙ ОРГАНИЗАЦИИ) ИЛИ УЧАСТИЕ В НЕЙ СТ.210 УК	0	0	0,00	0	0	0,00	0	0	0,00	0	0	0,00	0	0	0,00	0	0	0,00	0,00	0,00	0,00	0,00	0,00	0,00							
	ХУЛИГАНСТВО СТ.213 УК	10	7	42,86	7	2	250,00	2	5	-60,00	0	0	0,00	0	0	0,00	2	5	-60,00	77,78	28,57	49,21	0,11	0,08	0,03								
В Т О М Ч И С Л Е	НЕЗАКОННЫМ ПРИОБРЕТЕНИЕ ПЕРЕДАЧА, СЫБ, ХРАНЕНИЕ, ПЕРЕВОЗКА ИЛИ НОШЕНИЕ ОРУЖИЯ, ЕГО ОСНОВНЫХ ЧАСТЕЙ, БОЕПРИСПОСОБНЫХ ВЗРЫВАЧИ ИЛИ ИНЫХ АНАЛОГОВ А ТАКЖЕ НЕЗАКОННЫМ ПРИОБРЕТЕНИЕ, ХРАНЕНИЕ, ПЕРЕВОЗКА ИЛИ НОШЕНИЕ В ВУ, СТ.222.1 УК РФ	62	71	-12,68	42	46	-8,70	18	20	-10,00	1	0	0,00	0	1	-100,00	19	21	-9,52	68,85	68,66	0,20	0,66	0,78	-0,12								
	НЕЗАКОННЫМ ПРИОБРЕТЕНИЕ ПЕРЕДАЧА, СЫБ, ХРАНЕНИЕ, ПЕРЕВОЗКА ИЛИ НОШЕНИЕ В ВУ, СТ.222.1 УК РФ	9	14	-35,71	10	9	11,11	0	2	-100,00	0	0	0,00	0	0	0,00	0	2	-100,00	100,00	81,82	18,18	0,10	0,15	-0,06								
	НЕЗАКОННЫМ ИЗГОТОВЛЕНИЕ ОРУЖИЯ, СТ.223 УК РФ	21	14	50,00	1	8	-87,50	20	7	185,71	0	0	0,00	0	0	0,00	20	7	185,71	4,76	53,33	-48,57	0,22	0,15	0,07								
	НЕЗАКОННЫМ ПРИОБРЕТЕНИЕ, ХРАНЕНИЕ, ПЕРЕВОЗКА, ИЗГОТОВЛЕНИЕ ПЕРЕРАБОТКА НАРКОТИЧЕСКИХ СРЕДСТВ, ПСИХОТРОПНЫХ ВЕЩЕСТВ ИЛИ ИХ АНАЛОГОВ А ТАКЖЕ НЕЗАКОННЫМ ПРИОБРЕТЕНИЕ, ХРАНЕНИЕ, ПЕРЕВОЗКА НАРКОТИЧЕСКИХ СРЕДСТВ, ПСИХОТРОПНЫХ ВЕЩЕСТВ ЛИБО ИХ ЧАСТЕЙ, СОДЕРЖАЩИХ НАРКОТИЧЕСКИЕ СРЕДСТВА ИЛИ ПСИХОТРОПНЫЕ ВЕЩЕСТВА ЛИБО ИХ ЧАСТЕЙ СОДЕРЖАЩИХ НАРКОТИЧЕСКИЕ СРЕДСТВА ИЛИ ПСИХОТРОПНЫЕ ВЕЩЕСТВА СТ. 228 УК РФ	306	378	-19,05	267	320	-16,56	35	25	40,00	2	11	-81,82	5	0	0,00	42	36	16,67	86,41	89,89	-3,48	3,27	4,17	-0,90								
	НЕЗАКОННЫМ ПРОИЗВОДСТВО СЫБ ИЛИ ПЕРЕСЫЛКА НАРКОТИЧЕСКИХ СРЕДСТВ, ПСИХОТРОПНЫХ ВЕЩЕСТВ ИЛИ ИХ АНАЛОГОВ А ТАКЖЕ НЕЗАКОННЫМ СЫБ ИЛИ ПЕРЕСЫЛКА НАРКОТИЧЕСКИХ СРЕДСТВ, ПСИХОТРОПНЫХ ВЕЩЕСТВ ЛИБО ИХ ЧАСТЕЙ, СОДЕРЖАЩИХ НАРКОТИЧЕСКИЕ СРЕДСТВА ИЛИ ПСИХОТРОПНЫЕ ВЕЩЕСТВА ЛИБО ИХ ЧАСТЕЙ, СОДЕРЖАЩИХ НАРКОТИЧЕСКИЕ СРЕДСТВА ИЛИ ПСИХОТРОПНЫЕ ВЕЩЕСТВА СТ. 228.1 УК РФ	617	727	-15,13	243	282	-13,83	375	374	0,27	3	33	-90,91	12	3	300,00	390	410	-4,88	38,39	40,75	-2,36	6,60	8,02	-1,43								
	НАРУШЕНИЕ ПРАВИЛ ДОРОЖНОГО ДВИЖЕНИЯ И ЭКСПЛУАТАЦИИ ТРАНСПОРТНЫХ СРЕДСТВ СТ. 264 УК	55	96	-42,71	55	93	-40,86	7	7	0,00	0	1	-100,00	2	1	100,00	9	9	0,00	85,94	91,18	-5,24	0,59	1,06	-0,47								
	ИЗ НИХ ПОВЛЕКШЕЕ ПО НЕОСТОРОЖНОСТИ СМЕРТЬ ЧЕЛОВЕКА ИЛИ СМЕРТЬ ДВУХ И БОЛЕЕ ЛИЦ ЛИБО СОВЕРШЕНИЕ ПО НЕОСТОРОЖНОСТИ СМЕРТЬ ЧЕЛОВЕКА ИЛИ СМЕРТЬ ДВУХ И БОЛЕЕ ЛИЦ Ч.4,3-6 СТ. 264 УК	12	25	-52,00	8	21	-61,90	3	2	50,00	0	0	0,00	1	1	0,00	4	3	33,33	66,67	87,50	-20,83	0,13	0,28	-0,15								
	НАРУШЕНИЕ ПДД ЛИЦОМ, ПОДВЕРГНУТЫМ АДМИНИСТРАТИВНОМУ НАКАЗАНИЮ СТ.264.1 УК РФ	292	0	0,00	337	0	0,00	0	0	0,00	9	0	0,00	0	0	0,00	9	0	100,00	97,40	0,00	97,40	3,12	0,00	3,12								
	В СФЕРЕ КОМПЬЮТЕРНОЙ ИНФОРМАЦИИ ГЛ.28 УК	10	13	-23,08	4	10	-60,00	7	1	600,00	0	0	0,00	1	0	0,00	8	1	700,00	33,33	90,91	-57,58	0,11	0,14	-0,04								
	ПРОТИВ ГОСУДАРСТВЕННОЙ ВЛАСТИ, ИНТЕРЕСОВ ГОСУДАРСТВЕННОЙ СЛУЖБЫ И СЛУЖБ В ОРГАНАХ МЕСТНОГО САМОУПРАВЛЕНИЯ ГЛАВА 30 УК РФ	43	50	-14,00	39	47	-17,02	0	1	-100,00	0	0	0,00	0	3	-100,00	0	4	-100,00	100,00	92,16	7,84	0,46	0,55	-0,09								
	В Т О М Ч И С Л Е	ЗЛОУПОТРЕБЛЕНИЕ ДОЛЖНОСТНЫМИ ПОМОЩНИКАМИ СТ. 285 УК РФ	5	1	400,00	6	0	0,00	0	0	0,00	0	0	0,00	0	1	-100,00	0	1	-100,00	100,00	0,00	100,00	0,05	0,01	0,04							
		НЕЦЕЛЕСООБРАЗНОЕ ИСПОЛНЕНИЕ ОБЯЗАННОСТЕЙ СРЕДСТВ ГОСУДАРСТВЕННЫХ ВНЕБЮДЖЕТНЫХ ФОНДОВ СТ.СТ. 285.1, 285.2 УК РФ	0	0	0,00	0	0	0,00	0	0	0,00	0	0	0,00	0	0	0,00	0	0	0,00	0,00	0,00	0,00	0,00	0,00	0,00							
		ПРЕВЫШЕНИЕ ДОЛЖНОСТНЫХ ПОМОЩНИКОВ СТ. 286 УК РФ	4	4	0,00	3	2	50,00	0	1	-100,00	0	0	0,00	0	0	0,00	0	1	-100,00	100,00	66,67	33,33	0,04	0,04	0,00							
		ПОЛУЧЕНИЕ ВЗЯТКИ СТ. 290 УК РФ	7	12	-41,67	7	12	-41,67	0	0	0,00	0	0	0,00																			

ХАРАКТЕРИСТИКА ЛИЦ, СОВЕРШИВШИХ ПРЕСТУПЛЕНИЯ

			ВСЕГО		ДИНА- МИКА +/-	В ТОМ ЧИСЛЕ							
						ЖЕНЩИН		ДИНА- МИКА +/-	НЕСОВЕРШЕН- НОЛЕТНИХ		ДИНА- МИКА +/-		
			ТГ	ПГ					ТГ	ПГ			
ВЫЯВЛЕНО ЛИЦ, СОВЕРШИВШИХ ПРЕСТУПЛЕНИЯ			4415	4168	5,93	838	915	-8,42	230	245	-6,12		
В Т О М Ч И С Л Е	УЧАЩИХСЯ		234	253	-7,51	37	35	5,71	172	199	-13,57		
	СТУДЕНТОВ		11	12	-8,33	2	5	-60,00	4	0	0,00		
	НЕ ИМЕЮЩИХ ПОСТОЯННОГО ИСТОЧНИКА ДОХОДА		2779	2666	4,24	531	587	-9,54	28	30	-6,67		
	БЕЗРАБОТНЫХ		97	115	-15,65	21	24	-12,50	0	0	0,00		
	В СОСТАВЕ	ГРУППЫ ЛИЦ		50	46	8,70	3	5	-40,00	4	1	300,00	
		ГРУППЫ ЛИЦ ПО ПРЕДВАРИТЕЛЬНОМУ СГОВОРУ		351	365	-3,84	49	55	-10,91	74	92	-19,57	
		ОРГАНИЗОВАННОЙ ГРУППОЙ ИЛИ ПРЕСТУПНЫМ СООБЩЕСТВОМ (ПРЕСТУПНОЙ ОРГАНИЗАЦИЕЙ)		16	32	-50,00	0	4	-100,00	0	0	0,00	
	В СОСТОЯНИИ ОПЬЯНЕНИЯ		АЛКОГОЛЬНОГО		1601	1213	31,99	204	227	-10,13	16	23	-30,43
			НАРКОТИЧЕСКОГО		32	17	88,24	6	5	20,00	1	0	0,00
	РАНЕЕ СОВЕРШАВШИХ ПРЕСТУПЛЕНИЯ			2721	2308	17,89	419	377	11,14	76	90	-15,56	
	ИЗ НИХ	РАНЕЕ СУДИМЫХ ЗА ПРЕСТУПЛЕНИЯ		1314	1276	2,98	202	201	0,50	14	10	40,00	
		ПРИЗНАННЫЕ	РЕЦИДИВОМ	676	571	18,39	71	68	4,41	0	0	0,00	
			ОПАСНЫМ РЕЦИДИВОМ	126	108	16,67	14	13	7,69	0	0	0,00	
			ОСОБО ОПАСНЫМ РЕЦИДИВОМ	70	56	25,00	4	3	33,33	0	0	0,00	
НАХОДИВШИХСЯ ПОД СЛЕДСТВИЕМ С МЕРОЙ ПРЕСЕЧЕНИЯ, НЕ СВЯЗАННОЙ С АРЕСТОМ		44	23	91,30	5	4	25,00	0	4	-100,00			
В ТЕЧЕНИИ 1 ГОДА ПОСЛЕ ОСВОБОЖДЕНИЯ		353	298	18,46	43	39	10,26	2	0	0,00			
ПОСЛЕ УСЛОВНО-ДОСРОЧНОГО ОСВОБОЖДЕНИЯ		28	43	-34,88	3	2	50,00	1	0	0,00			
ПОСЛЕ УСЛОВНОГО ОСУЖДЕНИЯ		102	139	-26,62	16	31	-48,39	5	3	66,67			

ПРЕСТУПЛЕНИЯ, СОВЕРШЕННЫЕ В ОБЩЕСТВЕННЫХ МЕСТАХ, НА ДОРОГАХ И ТРАССАХ ВНЕ НАСЕЛЕННЫХ ПУНКТОВ

		ИЗ ЧИСЛА ПРЕСТУПЛЕНИЙ, ЗАРЕГИСТРИРОВАННЫХ В ОТЧЕТНОМ ПЕРИОДЕ, СОВЕРШЕНО:											ПРЕДВАРИТЕЛЬНО РАССЛЕДОВАНО ПРЕСТУПЛЕНИЙ В ОТЧЕТНОМ ПЕРИОДЕ (ИЗ ЧИСЛА НАХОДЯЩИХСЯ В ПРОИЗВОДСТВЕ), СОВЕРШЕННЫХ:											
		В ОБЩЕСТ- ВЕННЫХ МЕСТАХ		ДИНА- МИКА +/-	УДЕЛЬНЫЙ ВЕС ОТ КОЛИЧЕСТВА ПРЕСТУПЛЕНИЙ ДАННОГО ВИДА, %	В ТОМ ЧИСЛЕ			НА ДОРОГАХ, ТРАССАХ ВНЕ НАСЕЛЕННЫХ ПУНКТОВ		ДИНА- МИКА +/-	УДЕЛЬНЫЙ ВЕС ОТ КОЛИЧЕСТВА ПРЕСТУПЛЕНИЙ ДАННОГО ВИДА, %	В ОБЩЕСТ- ВЕННЫХ МЕСТАХ		ДИНА- МИКА +/-	В ТОМ ЧИСЛЕ			НА ДОРОГАХ, ТРАССАХ ВНЕ НАСЕЛЕННЫХ ПУНКТОВ		ДИНА- МИКА +/-			
						НА УЛИЦАХ, ПЛОЩАДЯХ, В ПАРКАХ, СКВЕРАХ		ДИНА- МИКА +/-								УДЕЛЬНЫЙ ВЕС ОТ КОЛИЧЕСТВА ПРЕСТУПЛЕНИЙ ДАННОГО ВИДА, %	НА УЛИЦАХ, ПЛОЩАДЯХ, В ПАРКАХ, СКВЕРАХ					ДИНА- МИКА +/-		
						ТГ	ПГ										ТГ	ПГ					ТГ	ПГ
ВСЕГО		3531	3578	-1,31	37,75	1606	1593	0,82	17,17	128	90	42,22	1,37	2351	1909	23,15	1043	756	37,96	90	64	40,63		
В Т О М Ч И С Л Е	ТЯЖКИХ И ОСОБО ТЯЖКИХ		325	387	-16,02	21,12	208	198	5,05	13,52	16	10	60,00	1,04	284	259	9,65	173	127	36,22	10	7	42,86	
	НЕБОЛЬШОЙ И СРЕДНЕЙ ТЯЖЕСТИ		3206	3191	0,47	41,02	1398	1395	0,22	17,89	112	80	40,00	1,43	2067	1650	25,27	870	629	38,31	80	57	40,35	
	УБИЙСТВО И ПОКУШЕНИЕ НА УБИЙСТВО Ч. 3 СТ. 30, СТ. СТ. 105,106,107 УК РФ		3	3	0,00	9,09	1	1	0,00	3,03	0	0	0,00	0,00	3	4	-25,00	1	3	-66,67	1	0	0,00	
	УМЫШЛЕННОЕ ПРИЧИНЕНИЕ ТЯЖКОГО ВРЕДА ЗДОРОВЬЮ СТ. 111 УК РФ		23	28	-17,86	20,72	16	18	-11,11	14,41	0	0	0,00	0,00	29	22	31,82	18	14	28,57	0	0	0,00	
	ИЗ НИХ	ПОВЛЕКШЕЕ ПО НЕОСТОРОЖНОСТИ СМЕРТЬ ПОТЕРПЕВШЕГО Ч. 4 СТ. 111 УК РФ	1	2	-50,00	4,76	1	2	-50,00	4,76	0	0	0,00	0,00	1	2	-50,00	1	1	0,00	0	0	0,00	
	ИЗНАСИЛОВАНИЕ И ПОКУШЕНИЕ НА ИЗНАСИЛОВАНИЕ Ч.3 СТ. 30, СТ. 131 УК РФ		0	1	-100,00	0,00	0	1	-100,00	0,00	0	0	0,00	0,00	0	0	0,00	0	0	0,00	0	0	0,00	
	ХИЩЕНИЕ ЧУЖОГО ИМУЩЕСТВА, СОВЕРШЕННОЕ В ВИДЕ:	КРАЖИ СТ. 158 УК РФ		1808	1952	-7,38	51,22	563	713	-21,04	15,95	29	20	45,00	0,82	1100	858	28,21	238	235	1,28	2	4	-50,00
		ИЗ НИХ	ТРАНСПОРТНЫХ СРЕДСТВ*	34	49	-30,61	1,88	33	46	-28,26	5,86	3	0	0,00	10,34	17	35	-51,43	16	35	-54,29	0	0	0,00
		ГРАБЕЖА СТ. 161 УК РФ		130	127	2,36	72,63	72	55	30,91	40,22	2	0	0,00	1,12	93	93	0,00	42	40	5,00	1	0	0,00
		РАЗБОЯ СТ. 162 УК РФ		9	14	-35,71	60,00	3	1	200,00	20,00	0	0	0,00	0,00	18	21	-14,29	6	4	50,00	0	0	0,00
	ВЫМОГАТЕЛЬСТВО СТ. 163 УК РФ		1	15	-93,33	5,00	1	10	-90,00	5,00	0	2	-100,00	0,00	11	2	450,00	8	0	0,00	1	0	0,00	
	ХУЛИГАНСТВО СТ. 213 УК РФ		10	7	42,86	100,00	7	6	16,67	70,00	0	0	0,00	0,00	7	2	250,00	3	1	200,00	0	0	0,00	
	НЕЗАКОННЫЕ ПРИОБРЕТЕНИЕ, ПЕРЕДАЧА, СБЫТ, ХРАНЕНИЕ, ПЕРЕВОЗКА ИЛИ НОШЕНИЕ ОРУЖИЯ, ЕГО ОСНОВНЫХ ЧАСТЕЙ, БОЕПРИПАСОВ, ВЗРЫВЧАТЫХ ВЕЩЕСТВ И ВЗРЫВНЫХ УСТРОЙСТВ СТ. 222 УК РФ		7	8	-12,50	11,29	5	7	-28,57	8,06	0	0	0,00	0,00	5	2	150,00	3	2	50,00	0	0	0,00	
	СВЯЗАННЫЕ С НЕЗАКОННЫМ ОБОРОТОМ НАРКОТИЧЕСКИХ СРЕДСТВ, ПСИХОТРОПНЫХ ВЕЩЕСТВ ИЛИ ИХ АНАЛОГОВ, СИЛЬНОДЕЙСТВУЮЩИХ ВЕЩЕСТВ		242	296	-18,24	25,94	150	159	-5,66	16,08	5	4	25,00	0,54	198	204	-2,94	117	100	17,00	1	2	-50,00	

* Удельный вес от числа зарегистрированных краж, совершенных в общественных местах, в том числе на улицах, площадях, парках, скверах, на дорогах, трассах, вне населенных пунктов

СОЦИАЛЬНО-КРИМИНОЛОГИЧЕСКАЯ ХАРАКТЕРИСТИКА ПРЕСТУПНОСТИ

КОЛИЧЕСТВО ПРЕДВАРИТЕЛЬНО РАССЛЕДОВАННЫХ ПРЕСТУПЛЕНИЙ В ОТЧЕТНОМ ПЕРИОДЕ (ИЗ ЧИСЛА НАХОДИВШИХСЯ В ПРОИЗВОДСТВЕ ИЛИ ЗАРЕГИСТРИРОВАННЫХ В ОТЧЕТНОМ ПЕРИОДЕ) СОВЕРШЕННЫХ		ВСЕГО		ДИНА- МИКА +/-, %	Удельный вес от расследованных прест %		ДИНА- МИКА +/-, %	В ТОМ ЧИСЛЕ ТЯЖКИЕ И ОСОБО ТЯЖКИЕ			
								ВСЕГО		ДИНА- МИКА +/-, %	Уд. вес от гр.1, %
		тг	пг		тг	пг		тг	пг		
НЕСОВЕРШЕННОЛЕТНИМИ ИЛИ ПРИ ИХ СОУЧАСТИИ		299	291	2,75	6,05	6,03	0,02	37	26	42,31	12,37
РАНЕЕ СОВЕРШАВШИМИ ПРЕСТУПЛЕНИЯ		3198	2788	14,71	64,67	57,73	6,94	591	568	4,05	18,48
В ТОМ ЧИСЛЕ	РАНЕЕ СУДИМЫМИ	1615	1627	-0,74	32,66	33,69	-1,03	373	402	-7,21	23,10
В ГРУППЕ (ВСЕГО)		216	310	-30,32	4,37	6,42	-2,05	76	106	-28,30	35,19
В ТОМ ЧИСЛЕ	ГРУППОЙ ЛИЦ	23	20	15,00	0,47	0,41	0,05	5	6	-16,67	21,74
	ГРУППОЙ ЛИЦ ПО ПРЕДВАРИ- ТЕЛЬНОМУ СГОВОРУ	179	268	-33,21	3,62	5,55	-1,93	57	78	-26,92	31,84
	ОРГАНИЗОВАННОЙ ГРУППОЙ	14	22	-36,36	0,28	0,46	-0,17	14	22	-36,36	100,00
	ПРЕСТУПНЫМ СООБЩЕСТВОМ (ПРЕСТУПНОЙ ОРГАНИЗАЦИЕЙ)	0	0	0,00	0,00	0,00	0,00	0	0	0,00	0,00
	организованной группой или преступным сообществом	14	22	-36,36	0,28	0,46	-0,17	14	22	-36,36	100,00
В СОСТОЯНИИ ОПЬЯНЕНИЯ	АЛКОГОЛЬНОГО	1705	1335	27,72	34,48	27,65	6,83	247	181	36,46	14,49
	НАРКОТИЧЕСКОГО	39	20	95,00	0,79	0,41	0,37	27	13	107,69	69,23
	ТОКСИЧЕСКОГО	2	3	-33,33	0,04	0,06	-0,02	0	0	0,00	0,00

ПРЕСТУПЛЕНИЯ, СВЯЗАННЫЕ С ИНОСТРАННЫМИ ГРАЖДАНАМИ И ЛИЦАМИ БЕЗ ГРАЖДАНСТВА

КОЛИЧЕСТВО ПРЕСТУПЛЕНИЙ, О КОТОРЫХ МАТЕРИАЛЫ И УГОЛОВНЫЕ ДЕЛА НАПРАВЛЕННЫ В СУД ЛИБО РАЗРЕШЕНЫ В ОТЧЕТНОМ ПЕРИОДЕ, СОВЕРШЕНЫ		ВСЕГО		ДИНА- МИКА +/-, %	Удельный вес, %	
		тг	пг			
ИНОСТРАННЫМИ ГРАЖДДАНАМИ И ЛИЦАМИ БЕЗ ГРАЖДАНСТВА		76	88	-13,64	1,54	*
В ТОМ ЧИСЛЕ	ГРАЖДДАНАМИ ГОСУДАРСТВ - УЧАСТНИКОВ СНГ	67	85	-21,18	1,35	*
	ГРАЖДДАНАМИ ГОСУДАРСТВ БАЛТИИ	0	0	0	0,00	*
ГРАЖДДАНАМИ РОССИИ, ПРОЖИВАЮЩИМИ НА ТЕРРИТОРИИ ГОСУДАРСТВ-УЧАСТНИКОВ СНГ И ГОСУДАРСТВ БАЛТИИ		1	1	0	0,02	*
ЗАРЕГИСТРИРОВАНО В ОТЧЕТНОМ ПЕРИОДЕ ПРЕСТУПЛЕНИЙ В ОТНОШЕНИИ ИНОСТРАННЫХ ГРАЖДАН И ЛИЦ БЕЗ ГРАЖДАНСТВА		58	44	31,82	0,62	**
В ТОМ ЧИСЛЕ	УГОЛОВНЫЕ ДЕЛА И МАТЕРИАЛЫ О КОТОРЫХ ЗАКОНЧЕНЫ РАССЛЕДОВАНИЕМ ЛИБО РАЗРЕШЕНЫ	13	15	-13,33	0,14	**

* От числа расследованных преступлений

** От числа зарегистрированных преступлений

СОСТОЯНИЕ И ДИНАМИКА ПРЕСТУПНОСТИ В МУРМАНСКОЙ ОБЛАСТИ

		ВСЕГО ЗАРЕГИСТРИ- РОВАНО ПРЕСТУПЛЕНИЙ	ДИНАМИКА +/-	ИЗ ЧИСЛА ПРЕСТУПЛЕНИЙ, ДЕЛА И МАТЕРИАЛЫ КОТОРЫХ НАХОДИЛИСЬ В ПРОИЗВОДСТВЕ				
				ВСЕГО ПРЕДВАРИ- ТЕЛЬНО РАССЛЕ- ДОВАНО	ДИНАМИКА +/-	ВСЕГО ПРИОСТА- НОВЛЕНО ПО П.1-3 Ч.1 СТ.208 УПК РФ	ДИНАМИКА +/-	РАСКРЫВАЕМОСТЬ, %
ВСЕГО		9354	3,23	4945	2,40	4468	37,77	52,53
В ТОМ ЧИСЛЕ	ОКТЯБРЬСКИЙ ОКРУГ г. МУРМАНСКА	1497	-13,47	719	6,84	847	6,27	45,91
	ЛЕНИНСКИЙ ОКРУГ г. МУРМАНСКА	1320	2,33	648	-0,92	706	43,79	47,86
	ПЕРВОМАЙСКИЙ ОКРУГ г. МУРМАНСКА	1376	2,76	737	2,93	765	53,61	49,07
	КОЛЬСКИЙ РАЙОН	602	10,46	413	3,25	189	50,00	68,60
	г. МОНЧЕГОРСК	613	10,45	366	3,98	296	54,17	55,29
	г. АПАТИТЫ	702	2,48	431	7,75	353	54,15	54,97
	г. КИРОВСК	403	30,00	169	8,33	212	78,15	44,36
	г. ПОЛЯРНЫЕ ЗОРИ	166	25,76	86	-13,13	47	11,90	64,66
	КОВДОРСКИЙ РАЙОН	214	20,90	130	39,78	54	35,00	70,65
	г. ОЛЕНЕГОРСК	386	-1,78	183	10,24	159	-19,70	53,51
	ЛОВОЗЕРСКИЙ РАЙОН	114	-4,20	52	4,00	64	45,45	44,83
	г. КАНДАЛАКША	463	7,67	251	3,72	160	-1,23	61,07
	ТЕРСКИЙ РАЙОН	51	-10,53	22	-40,54	24	60,00	47,83
	ПЕЧЕНГСКИЙ РАЙОН	390	12,72	232	-2,11	160	92,77	59,18
	Г. СЕВЕРОМОРСК	624	4,87	259	-25,36	263	97,74	49,62
	Г. ОСТРОВНОЙ	5	-16,67	4	100,00	0	-100,00	100,00
	АЛЕКСАНДРОВСК	337	25,28	191	30,82	131	107,94	59,32
	ЗАОЗЕРСК	72	10,77	45	-11,76	22	214,29	67,16
	ВИДЯЕВО	19	5,56	7	-12,50	16	700,00	30,43

СОСТОЯНИЕ И ДИНАМИКА ТЯЖКИХ И ОСОБО ТЯЖКИХ ПРЕСТУПЛЕНИЙ В МУРМАНСКОЙ ОБЛАСТИ

		ВСЕГО ЗАРЕГИСТРИ- РОВАНО ПРЕСТУПЛЕНИЙ	ДИНАМИКА +/-	УДЕЛЬНЫЙ ВЕС ОТ ОБЩЕГО ЧИСЛА ЗАРЕГИСТРИ- РОВАННЫХ, %	ИЗ ЧИСЛА ПРЕСТУПЛЕНИЙ, ДЕЛА И МАТЕРИАЛЫ КОТОРЫХ НАХОДИЛИСЬ В ПРОИЗВОДСТВЕ					
					ВСЕГО ПРЕДВАРИ- ТЕЛЬНО РАССЛЕ- ДОВАНО	ДИНАМИКА +/-	РАСКРЫВАЕМОСТЬ, %	ВСЕГО ПРИОСТА- НОВЛЕНО ПО П.1-3 Ч.1 СТ.208 УПК РФ	ДИНАМИКА +/-	УДЕЛЬНЫЙ ВЕС ОТ ОБЩЕГО ЧИСЛА ПРИОСТАНОВЛЕН- НЫХ ПО П.1-3 Ч.1 СТ.208 УПК РФ, %
ВСЕГО		1539	-5,93	16,45	876	0,11	57,59	645	16,01	14,44
В ТОМ ЧИСЛЕ	ОКТЯБРЬСКИЙ ОКРУГ г. МУРМАНСКА	310	1,97	20,71	152	27,73	52,60	137	21,24	16,17
	ЛЕНИНСКИЙ ОКРУГ г. МУРМАНСКА	226	-24,92	17,12	142	-3,40	54,20	120	12,15	17,00
	ПЕРВОМАЙСКИЙ ОКРУГ г. МУРМАНСКА	257	2,39	18,68	153	10,07	56,25	119	13,33	15,56
	КОЛЬСКИЙ РАЙОН	85	-11,46	14,12	60	-7,69	70,59	25	4,17	13,23
	г. МОНЧЕГОРСК	113	21,51	18,43	65	12,07	56,03	51	88,89	17,23
	г. АПАТИТЫ	142	-18,86	20,23	83	-27,19	55,33	67	-1,47	18,98
	г. КИРОВСК	37	23,33	9,18	20	33,33	51,28	19	90,00	8,96
	г. ПОЛЯРНЫЕ ЗОРИ	26	85,71	15,66	8	-20,00	57,14	6	50,00	12,77
	КОВДОРСКИЙ РАЙОН	39	44,44	18,22	21	23,53	84,00	4	100,00	7,41
	г. ОЛЕНЕГОРСК	47	0,00	12,18	31	40,91	65,96	16	60,00	10,06
	ЛОВОЗЕРСКИЙ РАЙОН	15	-46,43	13,16	10	-9,09	47,62	11	-15,38	17,19
	г. КАНДАЛАКША	67	1,52	14,47	40	2,56	70,18	17	-29,17	10,63
	ТЕРСКИЙ РАЙОН	8	100,00	15,69	6	50,00	100,00	0	-100,00	0,00
	ПЕЧЕНГСКИЙ РАЙОН	53	-24,29	13,59	25	-44,44	56,82	19	35,71	11,88
	г. СЕВЕРОМОРСК	63	-34,38	10,10	32	-36,00	58,18	23	-14,81	8,75
	г. ОСТРОВНОЙ	0	-100,00	0,00	0	-100,00	0,00	0	-100,00	0,00
	АЛЕКСАНДРОВСК	43	59,26	12,76	26	52,94	76,47	8	166,67	6,11
	ЗАОЗЕРСК	7	133,33	9,72	2	0,00	40,00	3	50,00	13,64
	ВИДЯЕВО	1	0,00	5,26	0	0,00	0,00	0	0,00	0,00

СВЕДЕНИЯ О СОСТОЯНИИ ПРЕСТУПНОСТИ

в целом по Российской Федерации и Северо-Западному федеральному округу

	ВСЕГО ПО РОССИИ	СЕВЕРО-ЗАПАДНЫЙ ФЕД. ОКР.	МУРМАНСКАЯ ОБЛАСТЬ	АРХАНГЕЛЬСКАЯ ОБЛ. (без А.О.)	РЕСПУБЛИКА КАРЕЛИЯ	ВОЛОГОДСКАЯ ОБЛАСТЬ	РЕСПУБЛИКА КОМИ	НОВГОРОДСКАЯ ОБЛАСТЬ	ПСКОВСКАЯ ОБЛАСТЬ	КАЛИНИНГРАДСКАЯ ОБЛ.	Г. САНКТ-ПЕТЕРБУРГ	ЛЕНИНГРАДСКАЯ ОБЛАСТЬ
ВСЕГО ЗАРЕГ. ПРЕСТУПЛЕНИЙ	1336998	123026	9354	12552	8762	16776	12009	7446	6189	8088	30750	10566
Прирост +/- (%)	-1,16	-1,64	3,23	1,44	4,38	13,26	-10,10	0,42	13,77	-19,63	-3,52	-11,31
ВСЕГО РАССЛЕДОВАНО	747516	69106	4945	7482	4377	9245	7864	4150	3165	4526	16302	6743
Прирост +/- (%)	1,17	0,26	2,40	6,79	3,18	10,98	-1,33	-5,85	10,28	-7,93	-4,16	-5,31
ВСЕГО ПРИОСТАНОВЛЕНО	547389	50381	4468	4539	3478	6967	4536	2639	2849	3447	13125	4098
Прирост +/- (%)	5,62	10,94	37,77	15,35	23,90	34,42	4,49	14,19	41,46	-14,25	-0,64	-3,67
Раскрываемость (%)	57,73	57,84	52,53	62,24	55,72	57,03	63,42	61,13	52,63	56,77	55,40	62,20
В Т.Ч. ТЯЖКИЕ И ОСОБО ТЯЖ.	285388	30304	1539	2258	1475	2880	1850	1574	1326	1646	12261	3403
Прирост +/- (%)	-9,76	-8,87	-5,93	-18,40	-2,12	2,13	-26,06	0,58	8,07	-22,32	-5,51	-15,83
Доля от всех	101,27	10,75	0,55	0,80	0,52	1,02	0,66	0,56	0,47	0,58	4,35	1,21
РАССЛЕД. ТЯЖ. И ОС. ТЯЖ.	149415	13807	876	1482	720	1590	1197	896	701	737	4148	1412
Прирост +/- (%)	-7,42	-6,39	0,11	-10,02	-4,76	-5,64	-10,94	-14,18	8,51	-16,63	0,58	-16,84
ПРИОСТАНОВ. ТЯЖ. И ОС. ТЯЖ.	116755	15031	645	685	527	1088	565	457	559	853	7662	1956
Прирост +/- (%)	-8,12	-3,83	16,01	-10,92	9,79	14,53	-35,43	13,12	24,78	-20,50	-4,74	-2,98
Раскрываемость (%)	56,14	47,88	57,59	68,39	57,74	59,37	67,93	66,22	55,63	46,35	35,12	41,92
УБИЙСТВА С ПОКУШЕНИЯМИ	6513	620	33	90	38	60	71	41	25	40	123	97
Прирост +/- (%)	-7,34	6,53	26,92	5,88	-5,00	0,00	7,58	46,43	-3,85	5,26	12,84	-3,00
Раскрываемость (%)	94,04	93,23	92,59	96,51	100,00	98,00	98,08	93,94	96,15	83,87	85,19	94,29
УПТБЗ	17035	1455	111	168	103	167	185	88	72	78	284	187
Прирост +/- (%)	-6,61	-5,83	7,77	-20,38	22,62	-10,70	-13,55	-3,30	-12,20	-22,77	-1,73	8,72
Раскрываемость (%)	93,28	93,30	96,92	94,51	94,29	97,01	98,37	97,83	95,65	87,95	82,17	93,65
ИЗНАСИЛОВАНИЯ С ПОКУШЕН.	2385	143	4	25	9	10	19	12	7	6	31	18
Прирост +/- (%)	8,07	-1,38	-20,00	25,00	-40,00	-9,09	-24,00	200,00	40,00	-53,85	24,00	-18,18
Раскрываемость (%)	97,45	92,62	75,00	100,00	100,00	100,00	100,00	100,00	100,00	100,00	81,08	85,71
РАЗБОИ	6755	677	15	54	19	40	39	31	34	43	312	88
Прирост +/- (%)	-13,02	-13,98	-11,76	-21,74	-42,42	-16,67	-18,75	14,81	88,89	-2,27	-22,39	10,00
Раскрываемость (%)	77,10	74,30	93,94	82,86	84,38	88,14	87,72	86,84	79,41	80,00	64,84	71,03
ГРАБЕЖИ	36973	3827	179	381	249	454	253	207	152	293	1350	304
Прирост +/- (%)	-11,86	-5,69	4,68	-16,45	9,69	-4,42	-33,77	0,49	7,04	-21,02	1,81	3,05
Раскрываемость (%)	63,39	64,93	73,86	74,57	81,03	75,18	83,28	72,55	72,66	61,72	47,35	74,53
КРАЖИ	539983	48735	3530	5012	3586	7099	3517	3329	2654	3543	11752	4542
Прирост +/- (%)	-3,62	-5,57	-11,26	-2,94	0,25	9,17	-18,32	3,19	0,95	-30,12	-3,24	-7,17
Доля от всех	40,39	39,61	37,74	39,93	40,93	42,32	29,29	44,71	42,88	43,81	38,22	42,99
Раскрываемость (%)	41,54	45,05	47,76	44,93	48,38	45,32	56,54	47,49	42,73	42,08	40,41	45,47
в т.ч. КВАРТИРНЫЕ КРАЖИ	41133	3715	89	425	111	425	226	363	359	274	858	580
Динамика	-7,48	-9,19	-4,30	-2,30	-24,49	5,20	-15,36	-0,55	12,54	-33,82	-17,82	-2,36
% раскрытых	52,26	49,60	85,54	67,41	77,36	65,76	62,67	67,31	62,13	39,39	25,23	36,90
МОШЕННИЧЕСТВА	125567	10575	1557	1244	933	1586	1678	409	708	605	1452	336
Динамика	19,14	47,04	180,54	88,20	80,12	76,61	65,16	-17,87	81,54	13,72	-2,75	-46,15
% раскрытых	29,51	22,47	11,44	27,47	14,62	17,80	15,14	30,48	5,80	41,90	45,37	48,01
ХУЛИГАНСТВА	1630	225	10	13	30	46	32	15	2	5	56	15
Прирост +/- (%)	-19,23	-29,91	42,86	-23,53	-59,46	-25,81	-49,21	15,38	-66,67	-44,44	9,80	-16,67
Раскрываемость (%)	48,76	53,40	77,78	36,36	24,14	50,00	55,00	62,50	100,00	40,00	64,29	75,00
СВЯЗ.С НЕЗ.ОБ.НАРКОТИКОВ	118390	13702	933	567	587	1012	622	404	263	583	7758	939
Прирост +/- (%)	-18,46	-14,39	-16,47	-33,22	-23,57	-1,94	-45,96	-9,62	-29,11	-30,84	-4,22	-27,21
Доля от всех	8,85	11,14	9,97	4,52	6,70	6,03	5,18	5,43	4,25	7,21	25,23	8,89
В Т.Ч. СБЫТ	59676	7996	611	254	425	611	435	245	120	330	4419	525
Прирост +/- (%)	-18,89	-15,23	-14,90	-31,35	-23,56	1,50	-36,59	-12,50	-40,00	-38,78	-6,12	-30,74
Доля от прест.связ.с наркотиками	50,41	58,36	65,49	44,80	72,40	60,38	69,94	60,64	45,63	56,60	56,96	55,91
СВЯЗ.С НЕЗ.ОБ.ОРУЖИЯ	17618	1072	100	101	101	160	117	70	67	162	99	84
Прирост +/- (%)	1,60	3,18	-2,91	80,36	-10,62	3,90	-13,33	0,00	0,00	-2,99	6,45	9,09
С ПРИМЕНЕНИЕМ ОРУЖИЯ	2822	226	12	41	14	27	29	6	23	13	31	27
Динамика	-0,53	0,44	-14,29	0,00	-26,32	-12,90	-12,12	-25,00	27,78	18,18	47,62	0,00
Раскрываемость (%)	69,96	77,02	58,33	75,00	93,75	48,39	88,57	50,00	85,00	73,33	83,33	92,86
ВЫЯВЛ.ПРЕСТ.ЭКОНОМ.НАПР.	78157	6132	322	638	465	633	524	333	278	613	1719	585
Прирост +/- (%)	-2,94	-6,44	-6,40	-27,99	18,62	20,57	-5,07	-0,30	9,88	-0,65	-5,34	-26,04
Доля от всех	5,85	4,98	3,44	5,08	5,31	3,77	4,36	4,47	4,49	7,58	5,59	5,54
ВЗЯТОЧНИЧЕСТВО	10003	753	26	45	31	162	55	43	68	100	154	65
Динамика	11,88	3,58	18,18	-70,59	82,35	65,31	-34,52	-10,42	195,65	19,05	2,67	62,50
СОВЕРШ.В ОБЩЕСТВ. МЕСТАХ	481369	43020	3531	3502	3589	5633	3000	2591	1846	2529	13471	3180
Прирост +/- (%)	0,84	-2,06	-1,31	3,70	-0,28	9,66	-17,36	13,99	19,25	-22,40	-5,37	-0,34
Доля от всех зарегистрирован.	36,00	34,97	37,75	27,90	40,96	33,58	24,98	34,80	29,83	31,27	43,81	30,10
В Т.Ч. НА УЛИЦАХ	294572	25850	1606	2152	2089	3315	2168	1499	1213	1815	7893	2006
Прирост +/- (%)	6,30	1,72	0,82	13,20	4,50	18,14	-12,44	25,97	27,15	-18,90	-4,92	5,47
Доля от всех зарегистрирован.	22,03	21,01	17,17	17,14	23,84	19,76	18,05	20,13	19,60	22,44	25,67	18,99
НЕСОВЕРШЕННОЛЕТНИМИ	31502	3358	299	409	291	515	487	179	155	290	417	292
Прирост +/- (%)	-10,75	-15,54	2,75	-24,40	-14,41	-1,53	-33,20	-41,69	2,65	-8,23	-12,39	4,29
Доля от расследованных	4,21	4,86	6,05	5,47	6,65	5,57	6,19	4,31	4,90	6,41	2,56	4,33
РАНЕЕ СОВЕРШАВШИМИ	421035	38106	3198	4433	2694	5938	4910	2216	1952	2646	6833	3152
Прирост +/- (%)	6,09	7,39	14,71	13,49	9,65	14,72	14,24	3,60	13,82	-11,51	-0,93	4,47
Доля от расследованных	56,32	55,14	64,67	59,25	61,55	64,23	62,44	53,40	61,67	58,46	41,92	46,74
ГРУППОЙ ЛИЦ (ВСЕГО)	63594	5583	216	730	343	857	583	468	338	297	1035	697
Прирост +/- (%)	-4,28	-4,42	-30,32	20,86	19,10	-13,52	3,92	-21,34	4,97	-15,14	-2,08	-6,32
Доля от расследованных	8,51	8,08	4,37	9,76	7,84	9,27	7,41	11,28	10,68	6,56	6,35	10,34
В СОСТОЯНИИ АЛКОПЬЯНЕНИЯ	263926	23398	1705	3224	1895	4373	4045	1532	1236	1536	1768	1935
Прирост +/- (%)	18,26	19,28	27,72	18,92	16,40	25,95	16,81	29,61	28,75	5,06	14,43	10,63
Доля от расследованных	35,31	33,86	34,48	43,09	43,29	47,30	51,44	36,92	39,05	33,94	10,85	28,70