

ПРОКУРАТУРА МУРМАНСКОЙ ОБЛАСТИ
ОТДЕЛ ПРАВОВОЙ СТАТИСТИКИ

СОСТОЯНИЕ
ПРЕСТУПНОСТИ
В МУРМАНСКОЙ ОБЛАСТИ

за январь - июнь 2016 года

Мурманск

СОДЕРЖАНИЕ

КРАТКАЯ ХАРАКТЕРИСТИКА ПРЕСТУПНОСТИ В МУРМАНСКОЙ ОБЛАСТИ	3
ГРАФИЧЕСКОЕ ПРЕДСТАВЛЕНИЕ ДАННЫХ О СОСТОЯНИИ ПРЕСТУПНОСТИ В МУРМАНСКОЙ ОБЛАСТИ.....	6
ОБЩИЕ СВЕДЕНИЯ О СОСТОЯНИИ ПРЕСТУПНОСТИ	14
СВЕДЕНИЯ О ПРЕСТУПЛЕНИЯХ, ПРЕДВАРИТЕЛЬНО РАССЛЕДОВАННЫХ СУБЪЕКТАМИ УЧЕТА	15
СВЕДЕНИЯ О ЗАРЕГИСТРИРОВАННЫХ ПРЕСТУПЛЕНИЯХ ПО ОТДЕЛЬНЫМ ВИДАМ.....	16
ХАРАКТЕРИСТИКА ЛИЦ, СОВЕРШИВШИХ ПРЕСТУПЛЕНИЯ	17
ПРЕСТУПЛЕНИЯ, СОВЕРШЕННЫЕ В ОБЩЕСТВЕННЫХ МЕСТАХ, НА ДОРОГАХ И ТРАССАХ ВНЕ НАСЕЛЕННЫХ ПУНКТОВ	18
СОЦИАЛЬНО-КРИМИНОЛОГИЧЕСКАЯ ХАРАКТЕРИСТИКА ПРЕСТУПНОСТИ	19
ПРЕСТУПЛЕНИЯ, СВЯЗАННЫЕ С ИНОСТРАННЫМИ ГРАЖДАНАМИ И ЛИЦАМИ БЕЗ ГРАЖДАНСТВА	19
СОСТОЯНИЕ И ДИНАМИКА ПРЕСТУПНОСТИ В МУРМАНСКОЙ ОБЛАСТИ.....	20
СОСТОЯНИЕ И ДИНАМИКА ТЯЖКИХ И ОСОБО ТЯЖКИХ ПРЕСТУПЛЕНИЙ В МУРМАНСКОЙ ОБЛАСТИ.....	21
СВЕДЕНИЯ О СОСТОЯНИИ ПРЕСТУПНОСТИ В ЦЕЛОМ ПО РОССИЙСКОЙ ФЕДЕРАЦИИ И СЕВЕРО-ЗАПАДНОМУ ФЕДЕРАЛЬНОМУ ОКРУГУ	22

КРАТКАЯ ХАРАКТЕРИСТИКА ПРЕСТУПНОСТИ В МУРМАНСКОЙ ОБЛАСТИ

За истекший период на территории Мурманской области зарегистрировано 8 437 преступлений, что на 911 больше, чем за аналогичный период прошлого года (+12,1%).

Наибольший рост уровня преступности отмечен в г. Кировске (+57%), Ковдорском (+31,6%) районе, ЗАТО Александровск (+51,8%) и ЗАТО Видяево (+33,3%).

Рост регистрируемых преступлений наблюдается практически во всех административно-территориальных образованиях, за исключением Октябрьского административного округа г. Мурманска (-7,8%), Терского района (-20,4%) и ЗАТО Островной (-50%).

Количество тяжких и особо тяжких преступлений снизилось на 4,3% (1 406 против 1 345) в сравнении с аналогичным периодом прошлого года (тяжких преступлений увеличилось на 0,4%, особо тяжких сократилось на 11,3%). Удельный вес тяжких и особо тяжких преступлений от общего числа всех зарегистрированных уменьшился на 2,7% и составил 15,9%.

В отдельных административно-территориальных образованиях количество зарегистрированных тяжких и особо тяжких преступлений значительно увеличилось. В г. Полярные Зори на 109,1% (с 11 до 23), Ковдорском районе на 80% (с 20 до 36), ЗАТО Александровск на 63,6% (с 22 до 36) и ЗАТО Заозерск на 133,3% (с 3 до 7).

Количество лиц, здоровью которых причинен тяжкий вред, снизилось на 9,7%. Число лиц, погибших в результате преступных посягательств, уменьшилось на 10,3%.

Треть всех зарегистрированных преступлений (38,1%) составляют хищения чужого имущества, совершенные путем краж – 3 211 (-0,6%), грабежей – 157 (+7,5%), разбоев – 13 (0%).

Количество зарегистрированных преступлений, совершенных в форме мошенничества (ст. 159 - 159.6 УК РФ), увеличилось на 194,2% и составило 1 415 преступлений. Число предварительно расследованных преступлений данного вида снизилось на 42,1% и составило 132 преступления.

Число преступлений, предусмотренных ст. 159 УК РФ, увеличилось на 259,7%. Увеличение регистрации таких преступлений наблюдается во всех административно-территориальных образованиях. Значительное увеличение отмечено в Первомайском округе г. Мурманска – 459% (с 39 до 218), г. Апатиты – 530% (с 10 до 63), Кировске – 1 360% (с 5 до 73), Полярные Зори – 433,3% (с 6 до 32), Североморске – 1 128,6% (с 7 до 86), Печенгском районе – 633,3% (с 9 до 66).

Зарегистрировано 821 преступление в сфере незаконного оборота наркотических средств, психотропных и сильнодействующих веществ (-13,4%).

На 130,8% (с 13 до 30) увеличилось количество лиц, совершивших преступления в состоянии наркотического опьянения.

В общей структуре преступности удельный вес преступлений, связанных с незаконным оборотом наркотических средств, психотропных и сильнодействующих веществ, снизился и составил 9,7%.

Наибольший удельный вес отмечается в Октябрьском (11,4%), Ленинском (13,4%) и Первомайском (13,3%) административных округах г. Мурманска, г. Апатиты (16,7%).

На территории Мурманской области на 5,8% увеличилось количество зарегистрированных преступлений, связанных с незаконным оборотом оружия.

Число выявленных преступлений экономической направленности снизилось на 7,5% (с 308 до 285). Их удельный вес в общем массиве зарегистрированных преступлений составил 3,4%.

Число зарегистрированных преступлений, совершенных в крупном (значительном) размере либо причинивших крупный (значительный) ущерб возросло на 29,4% и составило 1 574.

Количество зарегистрированных преступлений коррупционной направленности снизилось на 18,3% (с 61 до 50), удельный вес которых в общем массиве зарегистрированных преступлений составил 0,6%.

Количество преступлений, предусмотренных ст. 290 УК РФ (получение взятки), уменьшилось на 36,4% (с 11 до 7). Факты получения взятки зарегистрированы в Ленинском (1), Первомайском (1) административных округах г. Мурманска и Кольском районе (5).

Число преступлений, предусмотренных ст. 291 УК РФ (дача взятки), увеличилось на 77,8% (с 9 до 16). Преступления данной категории зарегистрированы в Ленинском (1), Первомайском (1) административных округах г. Мурманска, г. Полярные Зори (1), Североморске (2), Оленегорске (2), Кандалакша (2), Кольском районе (6) и ЗАТО Александровск (1).

На 26,1% увеличилось количество убийств, покушений на убийство, на 2,1% – фактов умышленного причинения тяжкого вреда здоровью.

При общем росте количества зарегистрированных преступлений на территории Мурманской области, преступлений террористического характера не зарегистрировано. Вместе с тем, на 125% возросло число преступлений экстремистской направленности (с 4 до 9).

Ущерб от преступлений по оконченным уголовным делам составил 544 245 тыс. руб., что на 40,5% меньше аналогичного периода прошлого года, по приостановленным уголовным делам – 572 122 тыс. руб. (-20,4%).

Сотрудниками органов внутренних дел предварительно расследовано 3 486 преступлений (+13,3%), следственных органов Следственного комитета Российской Федерации – 412 (+10,8%), органов наркоконтроля - 68 (-60,5%), службы судебных приставов – 351 (-5,7%), органов Федеральной службы безопасности – 32 (+190,9%).

Не имеется предварительно расследованных преступлений в таможенных органах и органах пожарного надзора МЧС России.

Правоохранительными органами раскрыто 4 371 преступление из числа находившихся в производстве, что на 8,7% больше, чем за аналогичный период прошлого года (4 022).

Не раскрыто 3 810 преступлений (+44%). При общей тенденции увеличения данного показателя, число нераскрытых преступлений снизилось в г. Оленегорске на 19,3% (со 171 до 138), ЗАТО Островной на 100% (с 2 до 0).

Из общего количества нераскрытых преступлений на тяжкие преступления приходится 7,4% (в аналогичном периоде прошлого года – 7,1%) на особо тяжкие 6,6% (10,9%). Остались нераскрытыми 2 преступления об убийстве и покушении на убийство (3), 4 факта умышленного причинения тяжкого вреда здоровью (7), 1 632 кражи (+8,2%), 40 грабежей (+25%), 1 разбойное нападение (0%).

В связи с неустановлением лица, подлежащего привлечению в качестве обвиняемого, не раскрыто 3 654 преступлений (+45,6%), что составило 95,9% от общего числа нераскрытых преступлений.

Анализ социально-криминологической характеристики преступности за отчетный период показывает, что более половины (2 810; в аналогичном периоде прошлого года – 2 308) преступлений совершены лицами, ранее совершавшими преступления. Их удельный вес составляет 64,3% (57,4%) от всех предварительно расследованных преступлений.

Почти каждое третье преступление (34,1%) совершено в состоянии алкогольного опьянения (в аналогичном периоде прошлого года – 27,3%). Количество предварительно расследованных преступлений данной категории увеличилось на 35,8% (с 1 099 до 1 492).

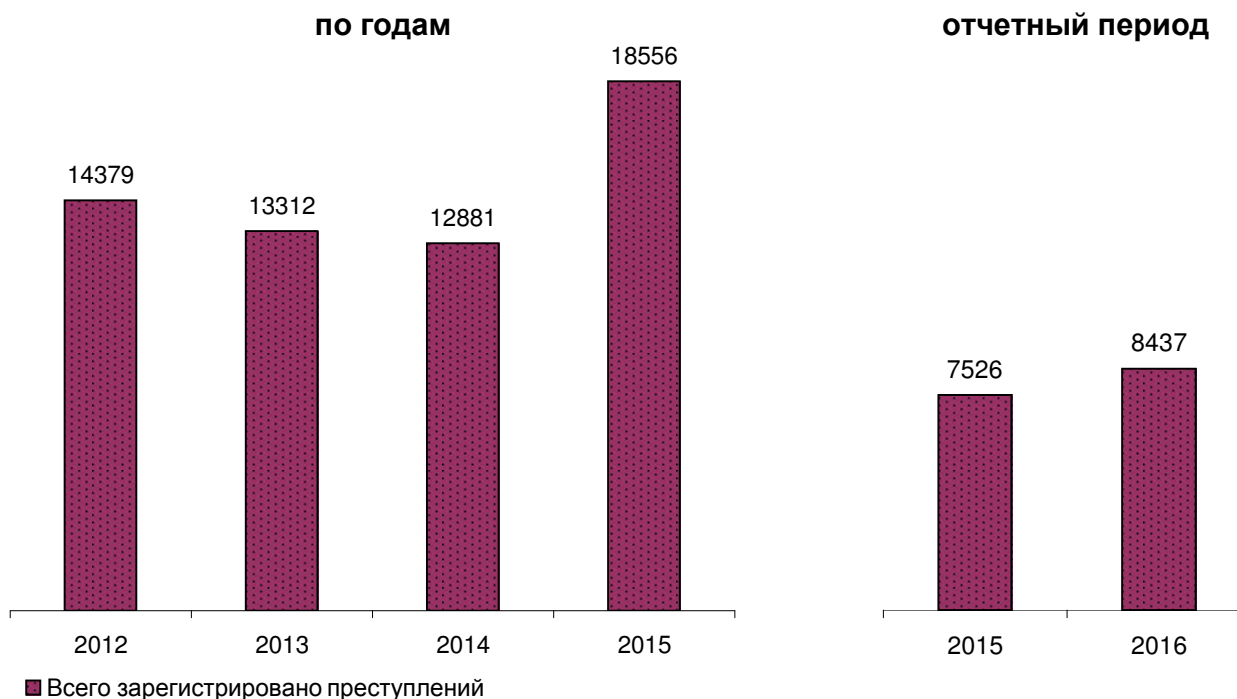
Организованными группами или преступными сообществами совершено 14 (в аналогичном периоде прошлого года – 22) преступлений, их удельный вес в общем массиве расследованных преступлений составил 0,3%.

На 9,8% возросла преступность среди несовершеннолетних (с 254 до 279). Удельный вес преступлений, совершенных несовершеннолетними или при их соучастии, увеличился с 6,3% до 6,4%.

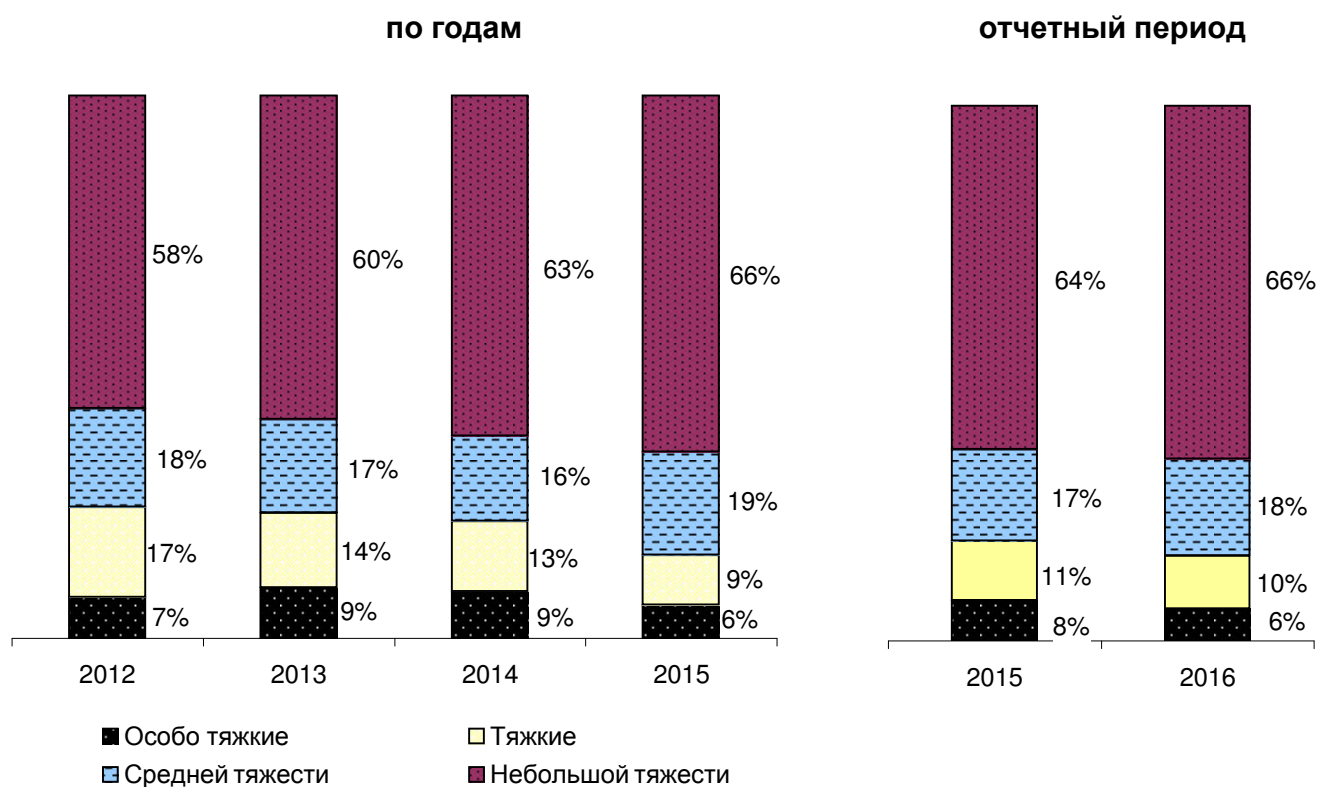
На 6,6% (с 1 311 до 1 397) возросло число зарегистрированных преступлений, совершенных на улицах, площадях, в парках и скверах. Их удельный вес в общем массиве зарегистрированных преступлений составляет 16,6% (в аналогичном периоде прошлого года – 17,4%). Предварительно расследовано 906 преступлений (+48,3%).

Иностранцами гражданами и лицами без гражданства на территории Мурманской области совершено 71 преступление, что на 4,1% меньше, чем за аналогичный период прошлого года. Из них 62 преступления совершены гражданами государств-участников СНГ (73), что составляет 87,3% от всех преступлений, совершенных не гражданами России. Количество преступлений, совершенных в отношении иностранных граждан и лиц без гражданства, увеличилось на 35,9% и составило 53 преступления.

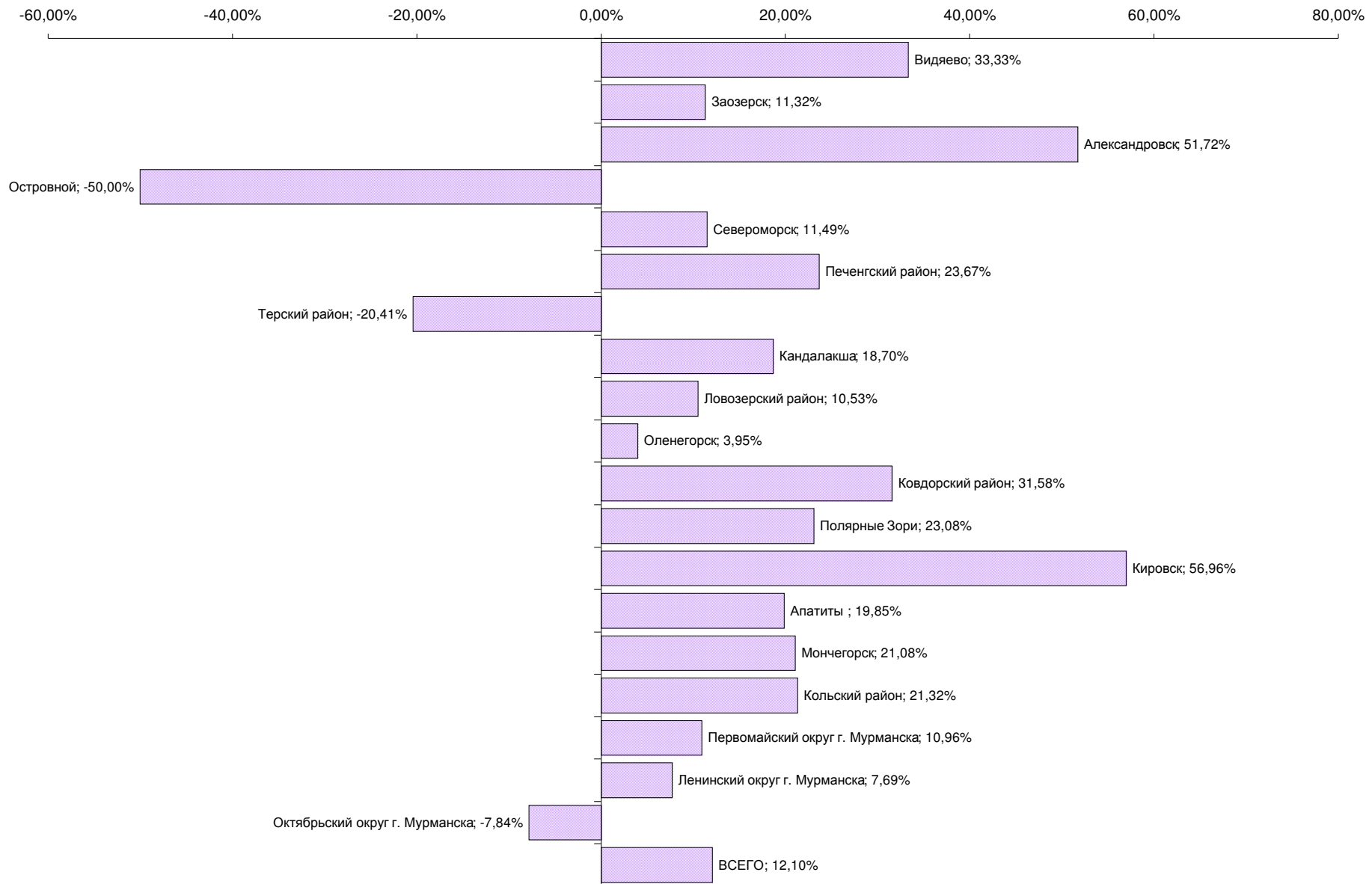
ГРАФИЧЕСКОЕ ПРЕДСТАВЛЕНИЕ ДАННЫХ О СОСТОЯНИИ ПРЕСТУПНОСТИ В МУРМАНСКОЙ ОБЛАСТИ ДИНАМИКА ПРЕСТУПНОСТИ

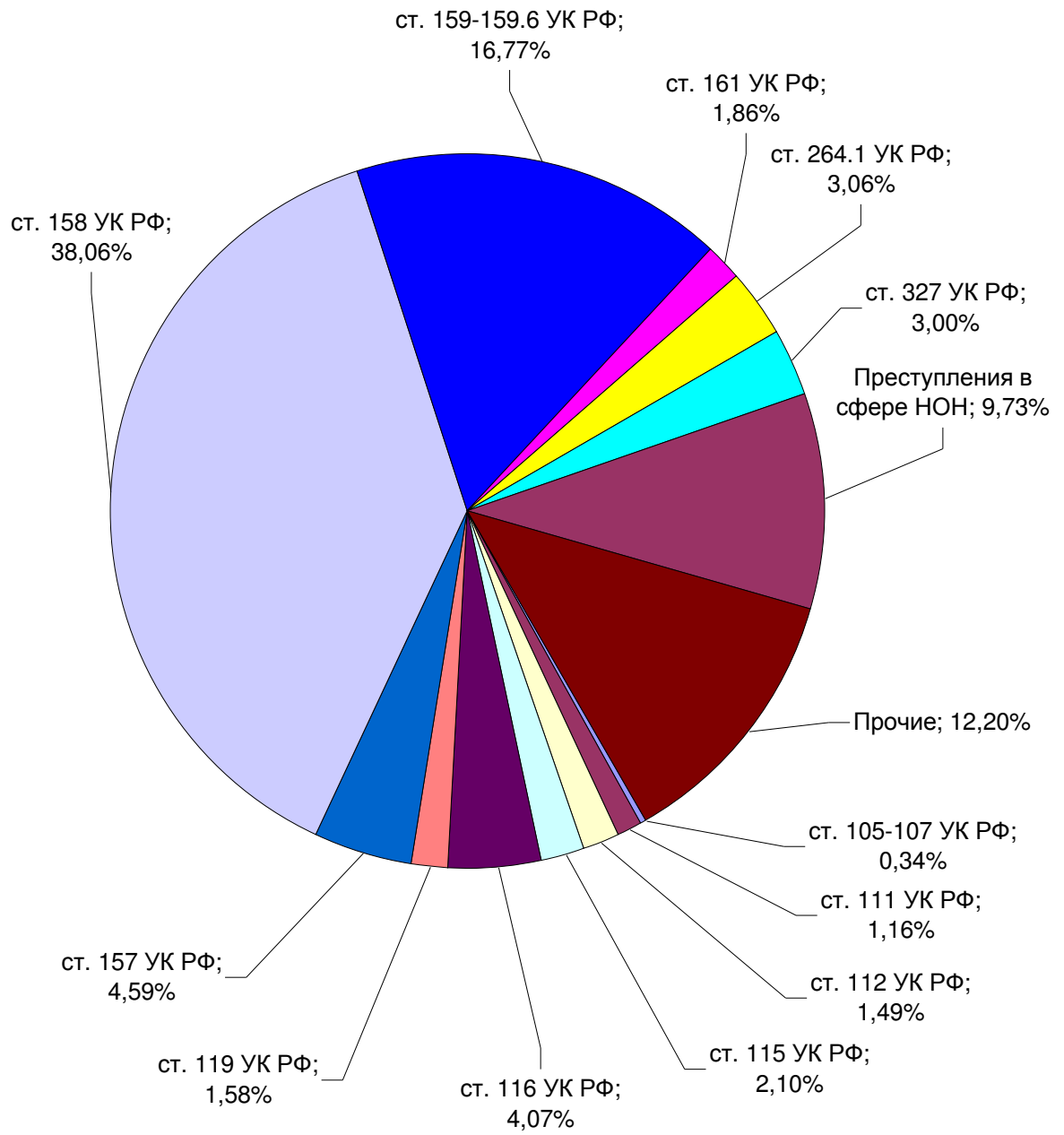


СТРУКТУРА ЗАРЕГИСТРИРОВАННЫХ ПРЕСТУПЛЕНИЙ ПО КАТЕГОРИЯМ

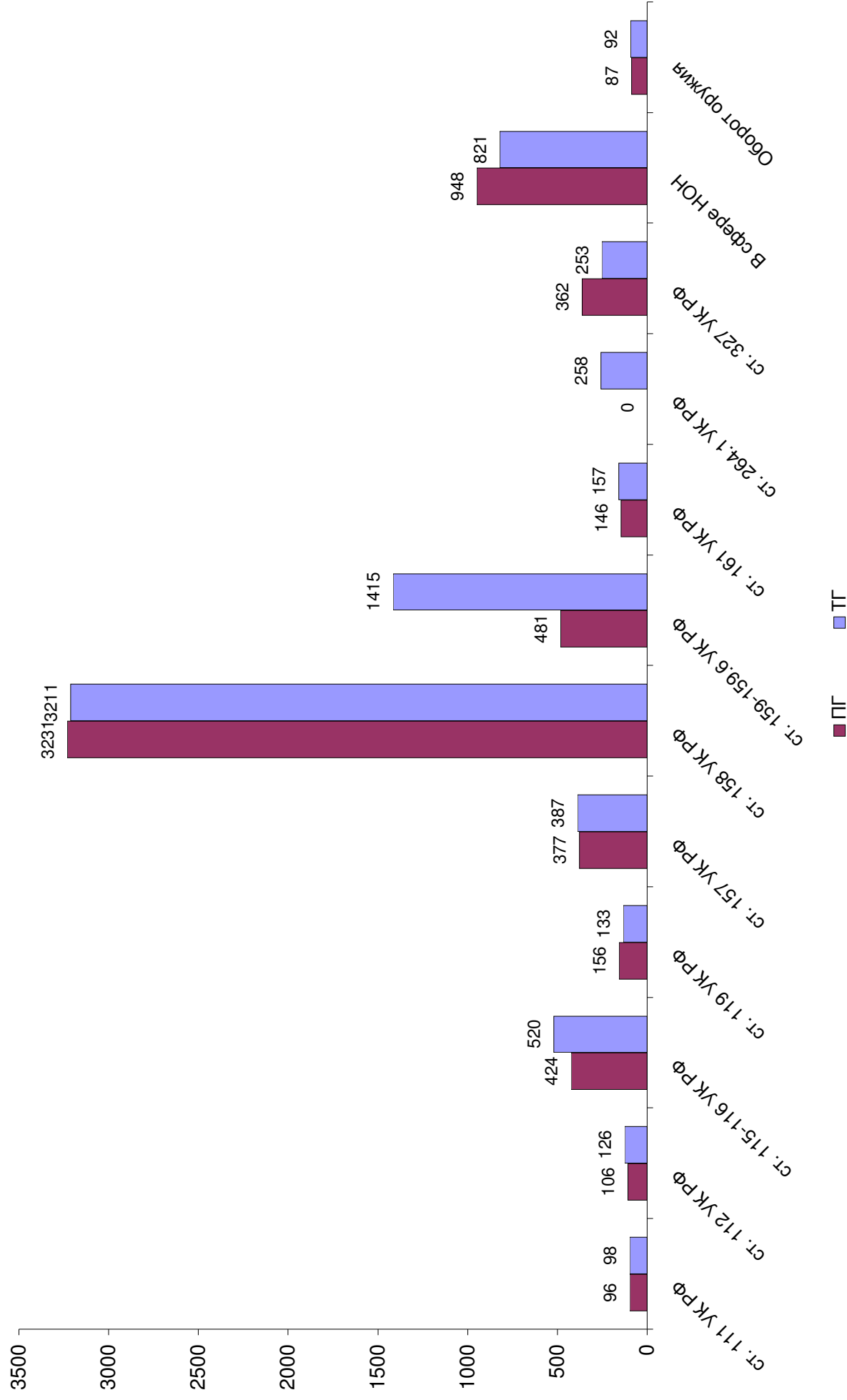


ДИНАМИКА ЗАРЕГИСТРИРОВАННЫХ ПРЕСТУПЛЕНИЙ



СТРУКТУРА ПРЕСТУПНОСТИ (в %)

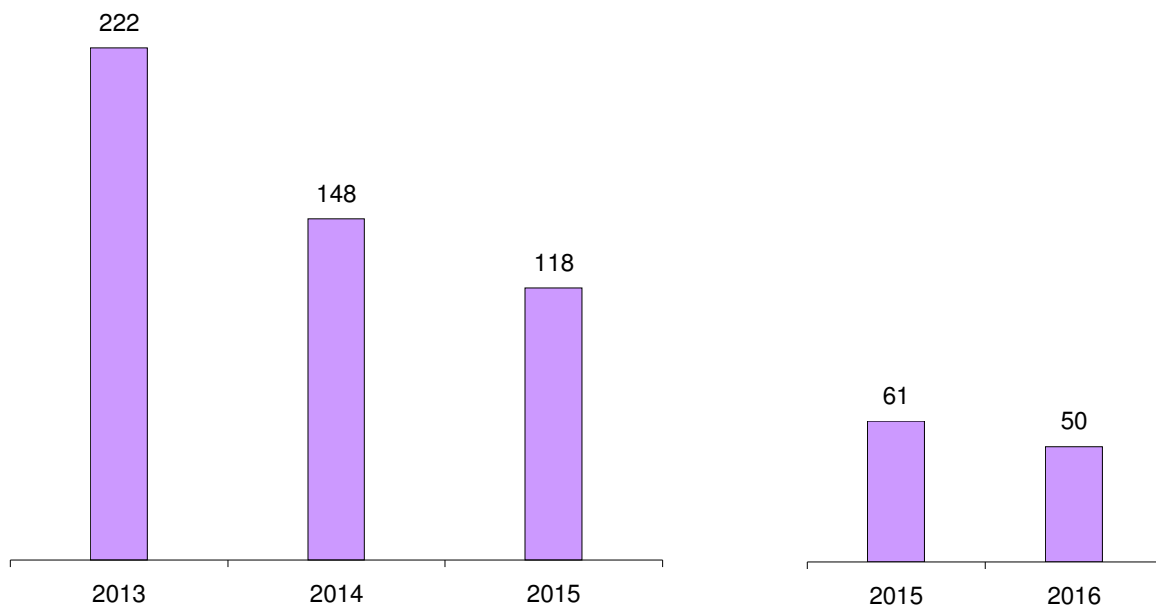
ДИНАМИКА НАИБОЛЕЕ РАСПРОСТРАНЕННЫХ ПРЕСТУПЛЕНИЙ



ЗАРЕГИСТРИРОВАНО ПРЕСТУПЛЕНИЙ КОРРУПЦИОННОЙ НАПРАВЛЕННОСТИ

по годам

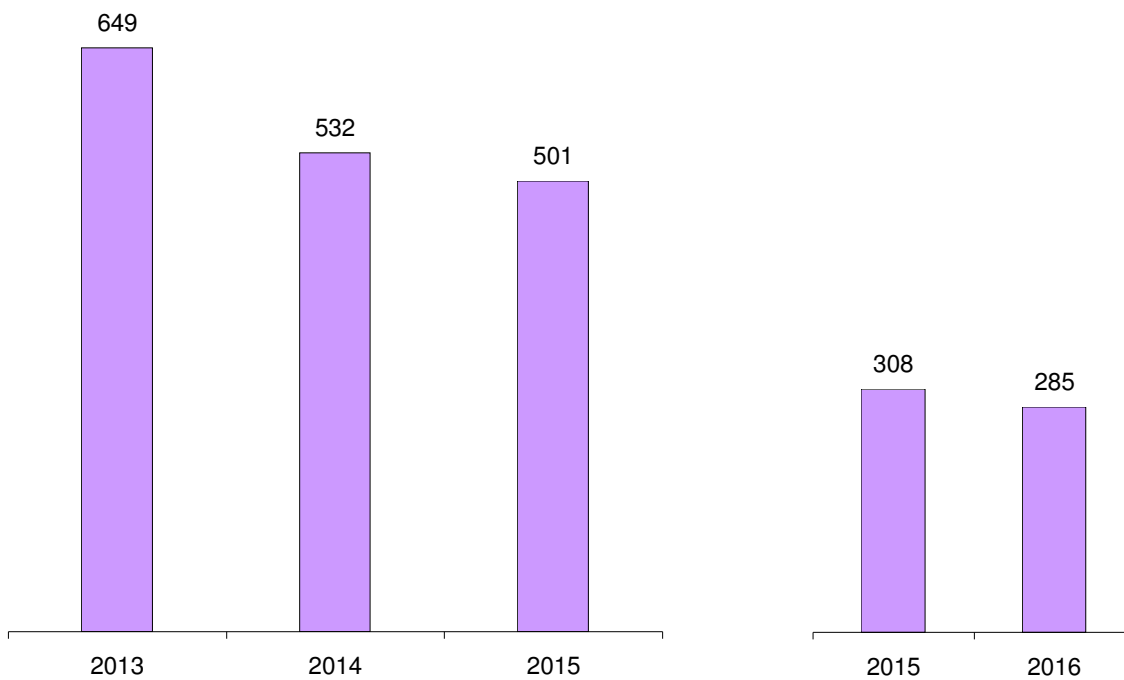
отчетный период



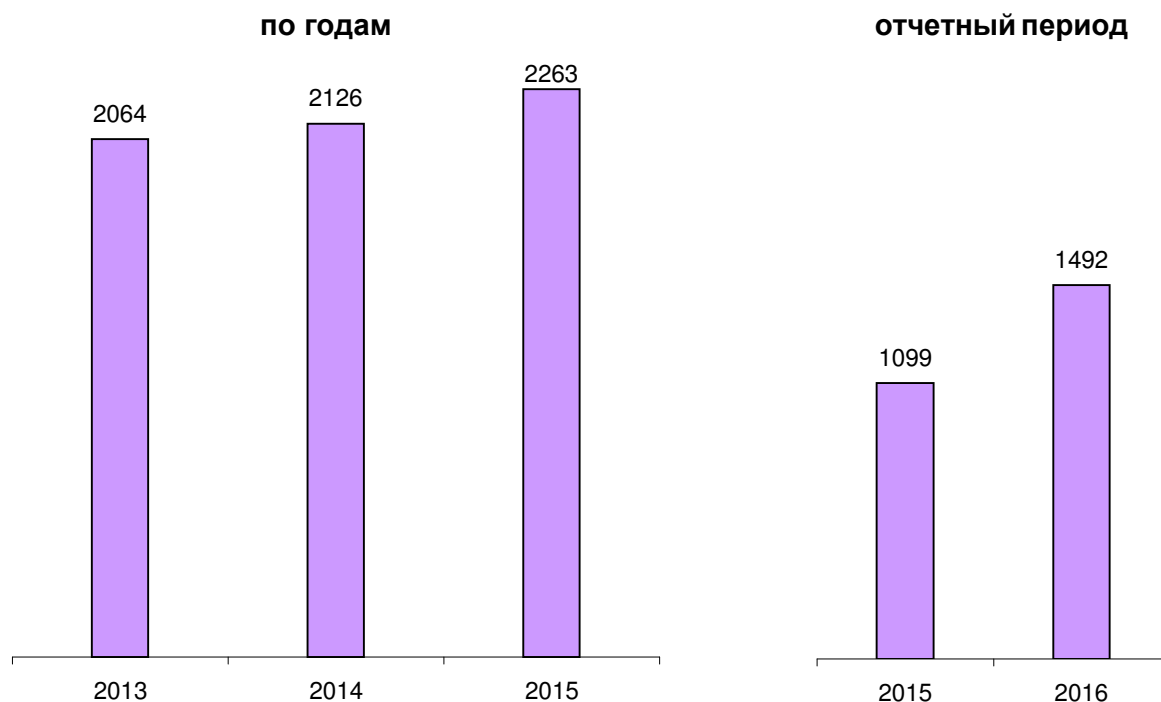
ЗАРЕГИСТРИРОВАНО ПРЕСТУПЛЕНИЙ ЭКОНОМИЧЕСКОЙ НАПРАВЛЕННОСТИ

по годам

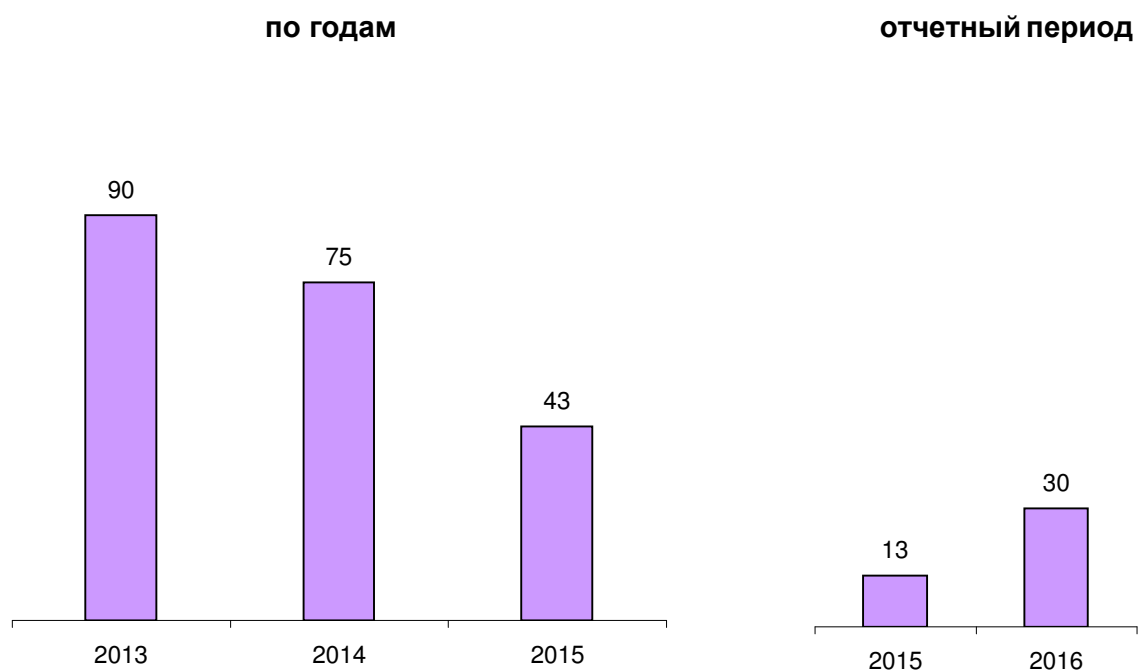
отчетный период



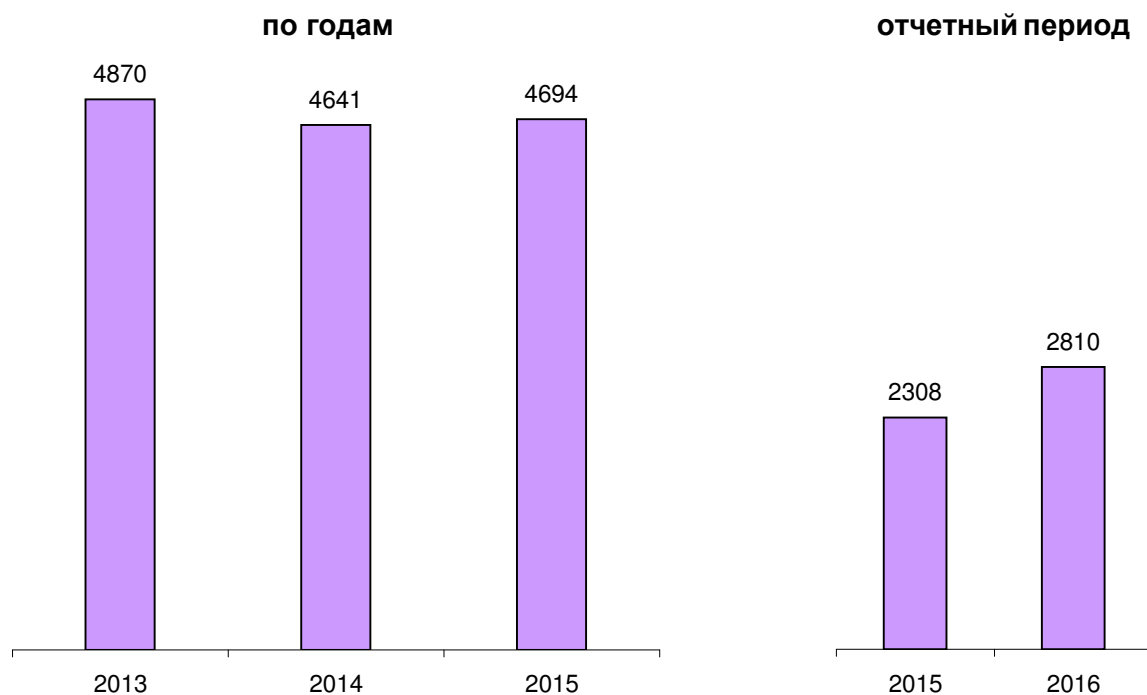
**ПРЕДВАРИТЕЛЬНО РАССЛЕДОВАНО ПРЕСТУПЛЕНИЙ,
СОВЕРШЕННЫХ В СОСТОЯНИИ АЛКОГОЛЬНОГО ОПЬЯНЕНИЯ**



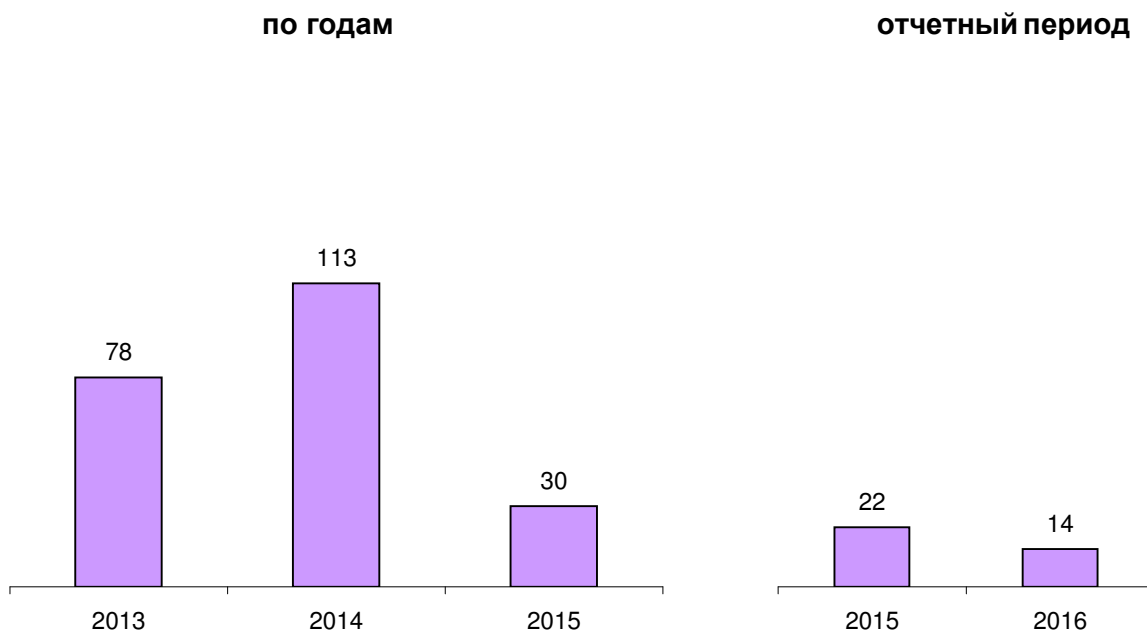
**ПРЕДВАРИТЕЛЬНО РАССЛЕДОВАНО ПРЕСТУПЛЕНИЙ,
СОВЕРШЕННЫХ В СОСТОЯНИИ НАРКОТИЧЕСКОГО ОПЬЯНЕНИЯ**

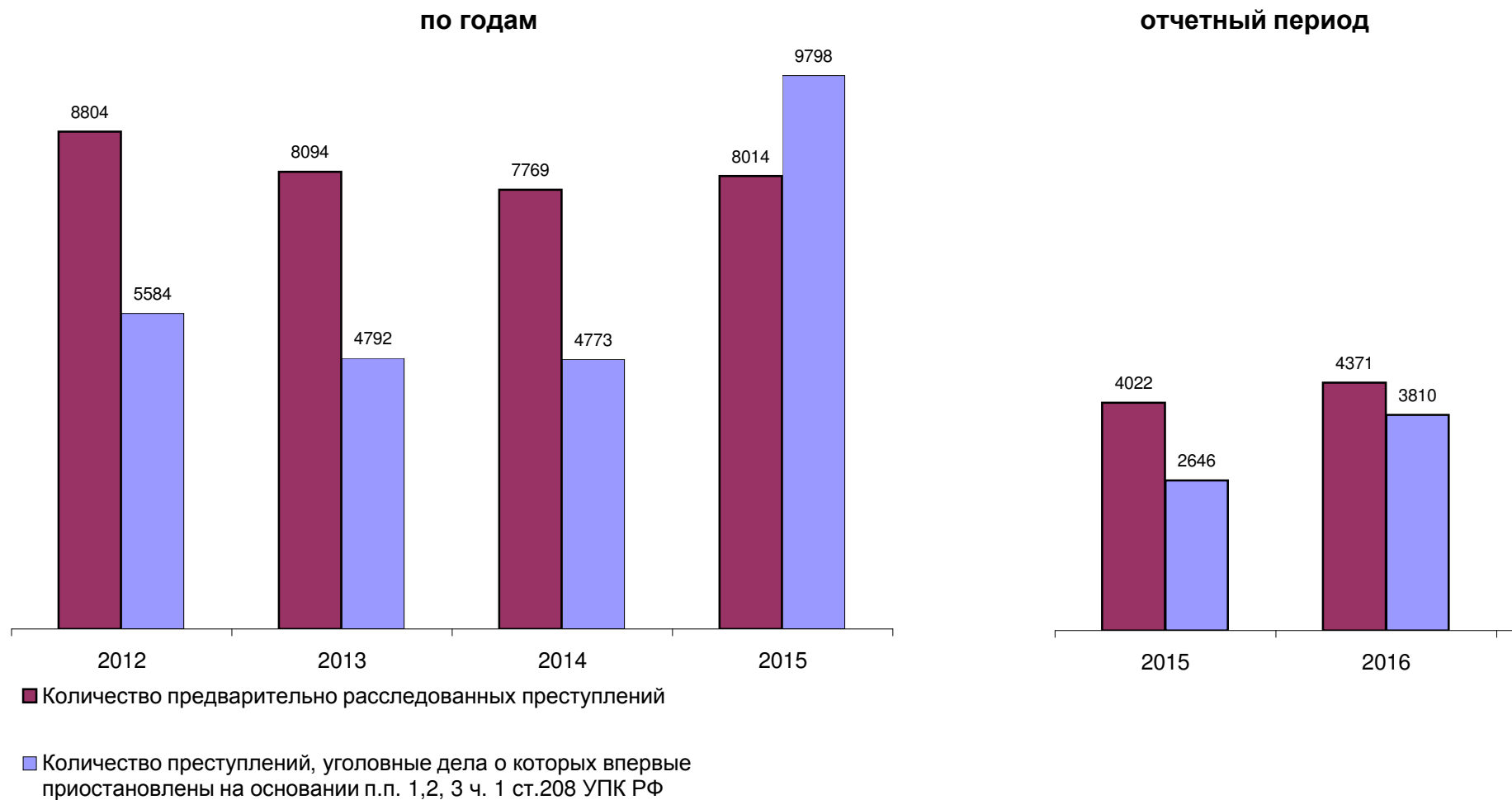


**ПРЕДВАРИТЕЛЬНО РАССЛЕДОВАНО ПРЕСТУПЛЕНИЙ,
СОВЕРШЕННЫХ ЛИЦАМИ, РАНЕЕ СОВЕРШАВШИМИ ПРЕСТУПЛЕНИЯ**



**ПРЕДВАРИТЕЛЬНО РАССЛЕДОВАНО ПРЕСТУПЛЕНИЙ,
СОВЕРШЕННЫХ ОРГАНИЗОВАННОЙ ГРУППОЙ ИЛИ ПРЕСТУПНЫМ
СООБЩЕСТВОМ**



СВЕДЕНИЯ О ПРЕДВАРИТЕЛЬНО РАССЛЕДОВАННЫХ И НЕРАСКРЫТЫХ ПРЕСТУПЛЕНИЯХ

ОБЩИЕ СВЕДЕНИЯ О СОСТОЯНИИ ПРЕСТУПНОСТИ

		КОЛИЧЕСТВО ПРЕСТУПЛЕНИЙ, ЗАРЕГИСТРИРОВАННЫХ						КОЛИЧЕСТВО ПРЕДВАРИТЕЛЬНО РАССЛЕДОВАННЫХ ПРЕСТУПЛЕНИЙ В ОТЧЕТНОМ ПЕРИОДЕ		ДИНАМИКА +/-	УГОЛОВНЫЕ ДЕЛА О КОТОРЫХ ВПЕРВЫЕ ПРИОСТАНОВЛЕНЫ ПО Ч.1 СТ.208 УПК РФ						ВСЕГО НЕ РАСКРЫТО		ДИНАМИКА +/-	РАСКРЫВАЕМОСТЬ, %		ДИНАМИКА +/-	УДЕЛЬНЫЙ ВЕС, ЗАРЕГИСТРИРОВАННЫХ %		ДИНАМИКА +/-	ВЫЯВЛЕНО ЛИЦ, СОВЕРШИВШИХ ПРЕСТУПЛЕНИЯ		ДИНАМИКА +/-	
		В ОТЧЕТНОМ ПЕРИОДЕ		ДИНАМИКА +/-	П.1	ДИНАМИКА +/-	П.2				ДИНАМИКА +/-	П.3		ДИНАМИКА +/-															
															ТГ	ПГ												ТГ	ПГ
		ТГ	ПГ	ТГ	ПГ	ТГ	ПГ	ТГ	ПГ		ТГ	ПГ	ТГ	ПГ	ТГ	ПГ	ТГ	ПГ		ТГ	ПГ		ТГ	ПГ		ТГ	ПГ	ТГ	ПГ
ВСЕГО		1	8437	7526	12,10	4371	4022	8,68	3654	2509	45,64	75	104	-27,88	81	33	145,45	3810	2646	43,99	53,43	60,32	-6,89				3892	3497	11,30
ОСОБО ТЯЖКИХ		2	503	567	-11,29	243	238	2,10	239	261	-8,43	4	23	-82,61	10	3	233,33	253	287	-11,85	48,99	45,33	3,66	5,96	7,53	-1,57	235	211	11,37
ТЯЖКИХ		3	842	839	0,36	523	515	1,55	265	166	59,64	5	17	-70,59	12	4	200,00	282	187	50,80	64,97	73,36	-8,39	9,98	11,15	-1,17	484	454	6,61
СРЕДНЕЙ ТЯЖЕСТИ		4	1521	1290	17,91	606	613	-1,14	875	479	82,67	9	7	28,57	8	6	33,33	892	492	81,30	40,45	55,48	-15,02	18,03	17,14	0,89	602	598	0,67
НЕБОЛЬШОЙ ТЯЖЕСТИ		5	5571	4830	15,34	2999	2656	12,91	2275	1603	41,92	57	57	0,00	51	20	155,00	2383	1680	41,85	55,72	61,25	-5,53	66,03	64,18	1,85	2571	2234	15,09
ЭКОНОМИЧЕСКОЙ НАПРАВЛЕННОСТИ		6	285	308	-7,47	145	158	-8,23	70	46	52,17	8	3	166,67	7	1	600,00	85	50	70,00	63,04	75,96	-12,92	3,38	4,09	-0,71	133	114	16,67
ИЗ НИХ НАЛОГОВЫХ ПРЕСТУПЛЕНИЙ		7	34	25	36,00	20	13	53,85	6	3	100,00	0	0	0,00	0	0	0,00	6	3	100,00	76,92	81,25	-4,33	0,40	0,33	0,07	18	13	38,46
КОРРУПЦИОННОЙ НАПРАВЛЕННОСТИ		8	50	61	-18,03	54	65	-16,92	0	1	-100,00	2	0	0,00	0	1	-100,00	2	2	0,00	96,43	97,01	-0,59	0,59	0,81	-0,22	49	34	44,12
ЭКОЛОГИЧЕСКИЕ		9	65	63	3,17	32	32	0,00	19	19	0,00	0	2	-100,00	2	0	0,00	21	21	0,00	60,38	60,38	0,00	0,77	0,84	-0,07	57	53	7,55
ТЕРРОРИСТИЧЕСКОГО ХАРАКТЕРА		10	0	0	0,00	0	0	0,00	0	0	0,00	0	0	0,00	0	0	0,00	0	0	0,00	0,00	0,00	0,00	0,00	0,00	0,00	0	0	0,00
ЭКСТРЕМИСТСКОЙ НАПРАВЛЕННОСТИ		11	9	4	125,00	11	3	266,67	0	0	0,00	0	0	0,00	0	0	0,00	0	0	0,00	100,00	100,00	0,00	0,11	0,05	0,05	10	4	150,00
СОВЕРШЕННЫХ В СФЕРЕ ЖХХ		12	11	10	10,00	4	8	-50,00	3	1	200,00	0	0	0,00	0	0	0,00	3	1	200,00	57,14	88,89	-31,75	0,13	0,13	0,00	5	9	-44,44
СВЯЗАННЫХ С ОБОРОННО-ПРОМЫШЛЕННЫМ КОМПЛЕКСОМ		13	7	4	75,00	5	4	25,00	1	1	0,00	0	0	0,00	0	0	0,00	1	1	0,00	83,33	80,00	3,33	0,08	0,05	0,03	3	3	0,00
СОВЕРШЕННЫХ В ОСОБО КРУПНОМ РАЗМЕРЕ ЛИБО СОПРЯЖЕННЫХ С ИЗВЛЕЧЕНИЕМ ДОХОДА В ОСОБО КРУПНОМ РАЗМЕРЕ		14	165	185	-10,81	67	85	-21,18	74	73	1,37	0	4	-100,00	1	2	-50,00	75	79	-5,06	47,18	51,83	-4,65	1,96	2,46	-0,50	66	78	-15,38
СОВЕРШЕННЫХ В КРУПНОМ (ЗНАЧИТЕЛЬНОМ) РАЗМЕРЕ ЛИБО ПРИЧИНИВШИХ КРУПНЫЙ (ЗНАЧИТЕЛЬНЫЙ) УЩЕРБ		15	1574	1216	29,44	547	578	-5,36	919	434	111,75	7	25	-72,00	19	2	850,00	945	461	104,99	36,66	55,63	-18,97	18,66	16,16	2,50	507	506	0,20
СВЯЗАННЫХ С НЕЗАКОННЫМ ОБОРОТОМ	НАРКОТИЧЕСКИХ СРЕДСТВ, ПСИХОТРОПНЫХ И СИЛЬНОДЕЙСТВУЮЩИХ ВЕЩЕСТВ	16	821	948	-13,40	449	532	-15,60	337	350	-3,71	4	38	-89,47	15	5	200,00	356	393	-9,41	55,78	57,51	-1,74	9,73	12,60	-2,87	373	395	-5,57
	ОРУЖИЯ	17	92	87	5,75	46	61	-24,59	39	22	77,27	1	0	0,00	1	1	0,00	41	23	78,26	52,87	72,62	-19,75	1,09	1,16	-0,07	41	50	-18,00
СОВЕРШЕННЫХ С ИСПОЛЬЗОВАНИЕМ	ОРУЖИЯ, БОЕПРИПАСОВ, ВЗРЫВЧАТЫХ ВЕЩЕСТВ, ВЗРЫВНЫХ ИЛИ ИМИТИРУЮЩИХ УСТРОЙСТВ	18	14	14	0,00	6	6	0,00	4	4	0,00	0	1	-100,00	0	0	0,00	4	5	-20,00	60,00	54,55	5,45	0,17	0,19	-0,02	0	0	0,00
	ИЗ НИХ ОГНЕСТРЕЛЬНОГО И ГАЗОВОГО ОРУЖИЯ, БОЕПРИПАСОВ	19	12	12	0,00	6	6	0,00	3	4	-25,00	0	1	-100,00	0	0	0,00	3	5	-40,00	66,67	54,55	12,12	0,14	0,16	-0,02	0	0	0,00
	ВЗРЫВНЫХ ВЕЩЕСТВ И ВЗРЫВНЫХ УСТРОЙСТВ	20	1	1	0,00	0	0	0,00	0	0	0,00	0	0	0,00	0	0	0,00	0	0	0,00	0,00	0,00	0,00	0,01	0,01	0,00	0	0	0,00
СОВЕРШЕННЫХ	В ГОРОДАХ И ПОСЕЛКАХ ГОРОДСКОГО ТИПА	21	8064	7325	10,09	4176	3918	6,58	3529	2447	44,22	75	102	-26,47	67	33	103,03	3671	2582	42,18	53,22	60,28	-7,06	95,58	97,33	-1,75	0	0	0,00
	В ТОМ ЧИСЛЕ В РЕСПУБЛИКАНСКИХ КРАЕВЫХ И ОБЛАСТНЫХ ЦЕНТРАХ	22	3800	3713	2,34	1856	1699	9,24	1917	1431	33,96	40	54	-25,93	20	3	566,67	1977	1488	32,86	48,42	53,31	-4,89	45,04	49,34	-4,30	0	0	0,00
	В СЕЛЬСКОЙ МЕСТНОСТИ	23	373	201	85,57	195	104	87,50	125	62	101,61	0	2	-100,00	14	0	0,00	139	64	117,19	58,38	61,90	-3,52	4,42	2,67	1,75	0	0	0,00

СВЕДЕНИЯ О ПРЕСТУПЛЕНИЯХ, ПРЕДВАРИТЕЛЬНО РАССЛЕДОВАННЫХ СУБЪЕКТАМИ УЧЕТА

			ВСЕГО	КОЛИЧЕСТВО ПРЕСТУПЛЕНИЙ, УГОЛОВНЫЕ ДЕЛА ПО КОТОРЫМ ПРЕДВАРИТЕЛЬНО РАССЛЕДОВАНЫ СОТРУДНИКАМИ																								
				СЛЕДСТВЕННЫХ ОРГАНОВ СЛЕДСТ ВЕННОГО КОМИТЕТА РОССИЙСКОЙ ФЕДЕРАЦИИ	ДИНА- МИКА +/-	ОРГАНОВ ВНУТРЕННИХ ДЕЛ		ДИНА- МИКА +/-	ОРГАНОВ ФЕДЕ РАЛЬНОЙ СЛУЖБЫ БЕЗОПАСНОСТИ		ДИНА- МИКА +/-	ОРГАНОВ НАРКО- КОНТРОЛЯ		ДИНА- МИКА +/-	ТАМОЖЕННЫХ ОРГАНОВ		ДИНА- МИКА +/-	ОРГАНОВ ИСПОЛНЕНИЯ НАКАЗАНИЙ		ДИНА- МИКА +/-	ОРГАНОВ ФЕДЕРАЛЬНОЙ СЛУЖБЫ СУДЕБНЫХ ПРИСТАВОВ		ДИНА- МИКА +/-	ОГРНОВ ГОСУДАРСТ ВЕННОГО ПОЖАРНОГО НАДЗОРА		ДИНА- МИКА +/-		
ТГ	ПГ	ТГ	ПГ	ТГ	ПГ	ТГ	ПГ	ТГ	ПГ	ТГ	ПГ	ТГ	ПГ	ТГ	ПГ	ТГ	ПГ	ТГ	ПГ	ТГ	ПГ	ТГ	ПГ	ТГ	ПГ			
ВСЕГО			4371	412	372	10,75	3486	3077	13,29	32	11	190,91	68	172	-60,47	0	1	-100,00	0	0	0,00	351	372	-5,65	0	1	-100,00	
ОСОБО ТЯЖКИХ			243	74	47	57,45	152	120	26,67	3	0	0,00	14	71	-80,28	0	0	0,00	0	0	0,00	0	0	0,00	0	0	0,00	
ТЯЖКИХ			523	90	65	38,46	390	394	-1,02	10	5	100,00	33	51	-35,29	0	0	0,00	0	0	0,00	0	0	0,00	0	0	0,00	
СРЕДНЕЙ ТЯЖЕСТИ			606	85	66	28,79	515	547	-5,85	6	0	0,00	0	0	0,00	0	0	0,00	0	0	0,00	0	0	0,00	0	0	0,00	
НЕБОЛЬШОЙ ТЯЖЕСТИ			2999	163	194	-15,98	2429	2016	20,49	13	6	116,67	21	50	-58,00	0	1	-100,00	0	0	0,00	351	372	-5,65	0	1	-100,00	
ЭКОНОМИЧЕСКОЙ НАПРАВЛЕННОСТИ			145	88	73	20,55	54	79	-31,65	3	3	0,00	0	2	-100,00	0	1	-100,00	0	0	0,00	0	0	0,00	0	0	0,00	
ИЗ НИХ		НАЛОГОВЫХ ПРЕСТУПЛЕНИЙ	20	19	12	58,33	0	0	0,00	1	1	0,00	0	0	0,00	0	0	0,00	0	0	0,00	0	0	0,00	0	0	0,00	
КОРРУПЦИОННОЙ НАПРАВЛЕННОСТИ			54	39	46	-15,22	13	18	-27,78	2	1	100,00	0	0	0,00	0	0	0,00	0	0	0,00	0	0	0,00	0	0	0,00	
ЭКОЛОГИЧЕСКИЕ			32	1	0	0,00	22	26	-15,38	9	6	50,00	0	0	0,00	0	0	0,00	0	0	0,00	0	0	0,00	0	0	0,00	
ТЕРРОРИСТИЧЕСКОГО ХАРАКТЕРА			0	0	0	0,00	0	0	0,00	0	0	0,00	0	0	0,00	0	0	0,00	0	0	0,00	0	0	0,00	0	0	0,00	
ЭКСТРЕМИСТСКОЙ НАПРАВЛЕННОСТИ			11	7	1	600,00	1	2	-50,00	3	0	0,00	0	0	0,00	0	0	0,00	0	0	0,00	0	0	0,00	0	0	0,00	
В Т О М Ч И С Л Е	СОВЕРШЕННЫХ В СФЕРЕ ЖЖХ		4	0	3	-100,00	4	5	-20,00	0	0	0,00	0	0	0,00	0	0	0,00	0	0	0,00	0	0	0,00	0	0	0,00	
	СВЯЗАННЫХ С ОБОРОННО-ПРОМЫШЛЕННЫМ КОМПЛЕКСОМ		5	0	1	-100,00	5	3	66,67	0	0	0,00	0	0	0,00	0	0	0,00	0	0	0,00	0	0	0,00	0	0	0,00	
	СОВЕРШЕННЫХ В ОСОБО КРУПНОМ РАЗМЕРЕ ЛИБО СОПРЯЖЕННЫХ С ИЗВЛЕЧЕНИЕМ ДОХОДА В ОСОБО КРУПНОМ РАЗМЕРЕ		67	6	7	-14,29	49	51	-3,92	4	1	300,00	8	26	-69,23	0	0	0,00	0	0	0,00	0	0	0,00	0	0	0,00	
	СОВЕРШЕННЫХ В КРУПНОМ (ЗНАЧИТЕЛЬНОМ) РАЗМЕРЕ ЛИБО ПРИЧИНИВШИХ КРУПНЫЙ (ЗНАЧИТЕЛЬНЫЙ) УЩЕРБ		547	41	34	20,59	439	415	5,78	12	4	200,00	55	122	-54,92	0	1	-100,00	0	0	0,00	0	1	-100,00	0	1	-100,00	
	СВЯЗАННЫХ С НЕЗАКОННЫМ ОБОРОТОМ	НАРКОТИЧЕСКИХ СРЕДСТВ, ПСИХОТРОПНЫХ ВЕЩЕСТВ ИЛИ ИХ АНАЛОГОВ, СИЛЬ-НОДЕЙСТВУЮЩИХ ВЕЩЕСТВ	449	28	13	115,38	345	346	-0,29	8	1	700,00	68	172	-60,47	0	0	0,00	0	0	0,00	0	0	0,00	0	0	0,00	
		ОРУЖИЯ	46	3	2	50,00	41	59	-30,51	2	0	0,00	0	0	0,00	0	0	0,00	0	0	0,00	0	0	0,00	0	0	0,00	
	СОВЕРШЕННЫХ С ИСПОЛЬЗО-ВАНИЕМ	ОРУЖИЯ, БОЕПРИПАСОВ, ВЗРЫВЧАТЫХ ВЕЩЕСТВ, ВЗРЫВНЫХ ИЛИ ИМИТИРУЮЩИХ УСТРОЙСТВ		6	3	3	0,00	3	3	0,00	0	0	0,00	0	0	0,00	0	0	0,00	0	0	0,00	0	0	0,00	0	0	0,00
		ИЗ НИХ	ОГНЕСТРЕЛЬНОГО И ГАЗОВОГО ОРУЖИЯ, БОЕПРИПАСОВ	6	3	3	0,00	3	3	0,00	0	0	0,00	0	0	0,00	0	0	0,00	0	0	0,00	0	0	0,00	0	0	0,00
			ВЗРЫВНЫХ ВЕЩЕСТВ И ВЗРЫВНЫХ УСТРОЙСТВ	0	0	0	0,00	0	0	0,00	0	0	0,00	0	0	0,00	0	0	0,00	0	0	0,00	0	0	0,00	0	0	0,00
	СОВЕРШЕННЫХ	В ГОРОДАХ И ПОСЕЛКАХ ГОРОДСКОГО ТИПА		4176	394	358	10,06	3330	2997	11,11	18	5	260,00	67	171	-60,82	0	0	0,00	0	0	0,00	348	370	-5,95	0	1	-100,00
		В ТОМ ЧИСЛЕ	В РЕСПУБЛИКАНСКИХ КРАЕВЫХ И ОБЛАСТНЫХ ЦЕНТРАХ	1856	125	79	58,23	1524	1384	10,12	14	3	366,67	48	89	-46,07	0	0	0,00	0	0	0,00	137	134	2,24	0	0	0,00
		В СЕЛЬСКОЙ МЕСТНОСТИ		195	18	14	28,57	156	80	95,00	14	6	133,33	1	1	0,00	0	1	-100,00	0	0	0,00	3	2	50,00	0	0	0,00

СВЕДЕНИЯ О ЗАРЕГИСТРИРОВАННЫХ ПРЕСТУПЛЕНИЯХ ПО ОТДЕЛЬНЫМ ВИДАМ

		КОЛИЧЕСТВО ПРЕСТУПЛЕНИЙ ЗАРЕГИСТРИРОВАННЫХ В ОТЧЕТНОМ ПЕРИОДЕ	ДИНАМИКА +/-	ИЗ ЧИСЛА НАХОДЯЩИХСЯ ПРОИЗВОДСТВЕ																				ДИНАМИКА +/-	УДЕЛЬНЫЙ ВЕС, ЗАРЕГИСТРИРОВАННЫХ, %	ДИНАМИКА +/-
				КОЛИЧЕСТВО ПРЕДВАРИТЕЛЬНО РАССЛЕДОВАННЫХ ПРЕСТУПЛЕНИЙ В ОТЧЕТНОМ ПЕРИОДЕ		КОЛИЧЕСТВО ПРЕСТУПЛЕНИЙ УГОЛОВНЫЕ ДЕЛА О КОТОРЫХ ВПЕРВЫЕ ПРИОСТАНОВЛЕНЫ ПО Ч.1 СТ.208 УПК РФ										ВСЕГО НЕ РАСКРЫТО		ДИНАМИКА +/-	РАСКРЫВАЕМОСТЬ %	ДИНАМИКА +/-						
				ТГ	ПГ	ДИНАМИКА +/-	П.1		ДИНАМИКА +/-	П.2		ДИНАМИКА +/-	П.3		ДИНАМИКА +/-	ТГ	ПГ				ТГ	ПГ				
							ТГ	ПГ		ТГ	ПГ		ТГ	ПГ									ТГ			
ВСЕГО		8437	7526	12.10	4371	4022	8.68	3654	2509	45,64	75	104	-27,88	81	33	145,45	3810	2646	43,99	53,43	60,32	-6,89				
В ТОМ ЧИСЛЕ	УБИЙСТВО ИЛИ ПОКУШЕНИЕ НА УБИЙСТВО СТ.СТ. 30, 105,106, 107 УК РФ	29	23	26,09	23	19	21,05	1	2	-50,00	1	1	0,00	0	0	0,00	2	3	-33,33	92,00	86,36	5,64	0,34	0,31	0,04	
	УМЫШЛЕННОЕ ИЛИ НЕУМЫШЛЕННОЕ ТЯЖКОЕ ВРЕДА ЗДОРОВЬЮ СТ.111 УК РФ	98	96	2,08	111	78	42,31	3	6	-50,00	0	1	-100,00	1	0	0,00	4	7	-42,86	96,52	91,76	4,76	1,16	1,28	-0,11	
	ИЗ НИХ ПОВЛЕКШЕЕ НЕОСТОРОЖНОСТЬ ИЛИ СМЕРТИ ПОТЕРПЕВШЕГО Ч.4 СТ.111 УК РФ	21	24	-12,50	13	12	8,33	1	0	0,00	0	0	0,00	0	0	0,00	1	0	100,00	92,86	100,00	-7,14	0,25	0,32	-0,07	
	УМЫШЛЕННОЕ ИЛИ НЕУМЫШЛЕННОЕ СРЕДНЕЙ ТЯЖЕСТИ ВРЕДА ЗДОРОВЬЮ СТ.112 УК РФ	126	106	18,87	81	71	14,08	42	32	31,25	1	2	-50,00	4	0	0,00	47	34	38,24	63,28	67,62	-4,34	1,49	1,41	0,08	
	УМЫШЛЕННОЕ ИЛИ НЕУМЫШЛЕННОЕ ЛЕГКОЕ ВРЕДА ЗДОРОВЬЮ СТ.115 УК РФ	177	91	94,51	135	65	107,69	31	24	29,17	2	2	0,00	0	0	0,00	33	26	26,92	80,36	71,43	8,93	2,10	1,17	0,89	
	ПОМОЩЬ ИЛИ НЕПОМОЩЬ ВРЕДА ЗДОРОВЬЮ СТ.115 УК РФ	34	333	3,00	217	233	-6,87	90	82	9,76	2	4	-50,00	3	1	0,00	95	89	6,74	69,55	72,36	-2,81	4,07	4,42	-0,35	
	УГРОЗА УБИЙСТВОМ СТ.119 УК РФ	133	156	-14,74	134	156	-14,10	6	3	100,00	1	1	0,00	0	1	-100,00	7	5	40,00	95,04	96,89	-1,86	1,58	2,07	-0,50	
	ИЗНАСИЛОВАНИЕ ИЛИ ПОКУШЕНИЕ НА ИЗНАСИЛОВАНИЕ СТ.30, 131 УК РФ	3	5	-40,00	3	4	-25,00	1	0	0,00	0	0	0,00	0	0	0,00	1	0	100,00	75,00	100,00	-25,00	0,04	0,07	-0,03	
	ПОЛОВОСООТНОШЕНИЕ ИЛИ ДРУГИЕ ДЕЙСТВИЯ СЕКСУАЛЬНОГО ХАРАКТЕРА С ЛИЦОМ НЕДОСТИГШИМ 16-ТИ ЛЕТ, СТ.134 УК РФ	12	7	71,43	12	7	71,43	0	0	0,00	0	0	0,00	0	0	0,00	0	0	0,00	100,00	100,00	0,00	0,14	0,09	0,05	
	НАРУШЕНИЕ АВТОРСКИХ ПРАВ, ИЗОБРЕТАТЕЛЬСКИХ ПАТЕНТНЫХ ПРАВ, СТ.146,147 УК РФ	16	33	-51,52	10	14	-28,57	10	8	25,00	0	0	0,00	1	0	0,00	11	8	37,50	47,62	63,64	-16,02	0,19	0,44	-0,25	
	ВОВЛЕЧЕНИЕ НЕСОВЕРШЕННОЛЕТНЕГО В СОВЕРШЕНИЕ ПРЕСТУПЛЕНИЙ ИЛИ АНТИОБЩЕСТВЕННЫХ ДЕЙСТВИЙ СТ.150, 151 УК	3	2	50,00	3	1	200,00	0	0	0,00	0	0	0,00	0	0	0,00	0	0	0,00	100,00	100,00	0,00	0,04	0,03	0,01	
	ИЗ НИХ Ч.4 СТ.150 УК РФ	1	1	0,00	1	0	0,00	0	0	0,00	0	0	0,00	0	0	0,00	0	0	0,00	100,00	0,00	100,00	0,01	0,01	0,00	
	НЕИСПОЛНЕНИЕ ОБЯЗАННОСТЕЙ ПО ВОСПИТАНИЮ НЕСОВЕРШЕННОЛЕТНЕГО СТ.156 УК РФ	6	3	100,00	0	4	-100,00	0	0	0,00	0	0	0,00	1	0	0,00	1	0	100,00	0,00	100,00	-100,00	0,07	0,04	0,03	
	ЗЛОУПОТРЕБЛЕНИЕ ОТ УПЛАТЫ СРЕДСТВ НА СОДЕРЖАНИЕ ДЕТЕЙ ИЛИ НЕТРУДОСПОСОБНЫХ РОДИТЕЛЕЙ СТ.157 УК РФ	387	377	2,65	348	368	-5,43	0	0	0,00	10	17	-41,18	3	2	50,00	13	19	-31,58	96,40	95,09	1,31	4,59	5,01	-0,42	
	ХИЩЕНИЕ ЧУЖОГО ИМУЩЕСТВА ИЛИ ЗЛОУПОТРЕБЛЕНИЕ ИМУЩЕСТВОМ	3211	3231	-0,62	1572	1290	21,86	1581	1485	6,46	31	14	121,43	20	9	122,22	1632	1508	8,22	49,06	46,10	2,96	38,06	42,93	-4,87	
	СОВЕРШЕННОЕ ПУТЕМ РАБЕЖА СТ.161 УК	1415	481	194,18	132	228	-42,11	1102	149	639,60	1	3	-66,67	6	5	20,00	1109	157	606,37	10,64	59,22	-48,58	16,77	6,39	10,38	
	РАБЕЖА СТ.161 УК	1320	367	259,67	81	131	-38,17	1077	125	761,60	0	2	-100,00	4	4	0,00	1081	131	725,19	6,97	50,00	-43,03	15,65	4,88	10,77	
	ПУТЕМ РАБЕЖА СТ.161 УК	50	50	0,00	45	41	9,76	5	6	-16,67	1	3	-66,67	1	1	0,00	7	10	-30,00	86,54	80,39	6,15	0,59	0,66	-0,07	
	ПУТЕМ РАБЕЖА СТ.161 УК	157	146	7,53	106	114	-7,02	36	31	16,13	2	1	100,00	2	0	0,00	40	32	25,00	72,60	78,08	-5,48	1,86	1,94	-0,08	
	ВЫМОГАТЕЛЬСТВО СТ.163 УК	13	13	0,00	31	16	93,75	1	1	0,00	0	0	0,00	0	0	0,00	1	1	0,00	96,88	94,12	2,76	0,15	0,17	-0,02	
УМЫШЛЕННОЕ ИЛИ НЕУМЫШЛЕННОЕ ПОВРЕЖДЕНИЕ ИМУЩЕСТВА СОВЕРШЕННОЛЕТНИМ ИЗ НАРУШЕНИЙ ПУТЕМ ПОДЖОГА, ВЗРЫВА ИЛИ ИНЫМ ОБЩЕПОСРЕДСТВЕННЫМ СПОСОБОМ ЛИБО ПОВЛЕКШЕЕ НЕОСТОРОЖНОСТЬ ИЛИ СМЕРТИ ЧЕЛОВЕКА ИЛИ ИНЫЕ ТЯЖКИЕ ПОСЛЕДСТВИЯ Ч.2 СТ.167 УК	15	20	-25,00	11	6	83,33	7	4	75,00	1	0	0,00	2	0	0,00	10	4	150,00	52,38	60,00	-7,62	0,18	0,27	-0,09		
ИЗГОТОВЛЕНИЕ ИЛИ СБЫТ ПОДДЕЛЬНЫХ ДЕНЕГ ИЛИ ЦЕННЫХ БУМАГ СТ.186 УК РФ	40	91	-56,04	0	0	0,00	37	23	60,87	2	0	0,00	0	0	0,00	39	23	69,57	0,00	0,00	0,00	0,47	1,21	-0,74		
БАНДИТИЗМ СТ.209 УК	0	0	0,00	0	0	0,00	0	0	0,00	0	0	0,00	0	0	0,00	0	0	0,00	0,00	0,00	0,00	0,00	0,00	0,00	0,00	
ОРГАНИЗАЦИЯ ПРЕСТУПНОГО СООБЩЕСТВА (ПРЕСТУПНОЙ ОРГАНИЗАЦИИ) ИЛИ УЧАСТИЕ В НЕМ (НЕР) СТ.210 УК	0	0	0,00	0	0	0,00	0	0	0,00	0	0	0,00	0	0	0,00	0	0	0,00	0,00	0,00	0,00	0,00	0,00	0,00	0,00	
ХУЛИГАНСТВО СТ.213 УК	7	9	-22,22	5	2	150,00	1	5	-80,00	0	0	0,00	2	0	0,00	3	5	-40,00	62,50	28,57	33,93	0,08	0,12	-0,04		
НЕЗАКОННОЕ ПРИОБРЕТЕНИЕ, ПЕРЕДАЧА, СБЫТ, ХРАНЕНИЕ, ПЕРЕВОЗКА ИЛИ НОШЕНИЕ ОРУЖИЯ ЕГО ОСНОВНЫХ ЧАСТЕЙ, БОЕПРИПАСОВ, ВЗРЫВЧАТЫХ ВЕЩЕСТВ ИЛИ ВЗРЫВНЫХ УСТРОЙСТВ СТ.222 УК	55	60	-8,33	35	45	-22,22	14	14	0,00	1	0	0,00	1	1	0,00	16	15	6,67	68,63	75,00	-6,37	0,65	0,80	-0,15		
В СТ.222.1 УК РФ	10	10	0,00	9	7	28,57	3	2	50,00	0	0	0,00	0	0	0,00	3	2	50,00	75,00	77,78	-2,78	0,12	0,13	-0,01		
НЕЗАКОННОЕ ИЗГОТОВЛЕНИЕ ОРУЖИЯ СТ.223 УК РФ	20	14	42,86	0	8	-100,00	17	5	240,00	0	0	0,00	0	0	0,00	17	5	240,00	0,00	61,54	-61,54	0,24	0,19	0,05		
НЕЗАКОННОЕ ПРИОБРЕТЕНИЕ, ХРАНЕНИЕ, ПЕРЕВОЗКА, ИЗГОТОВЛЕНИЕ, ПЕРЕРАБОТКА НАРКОТИЧЕСКИХ СРЕДСТВ, ПСИХОТРОПНЫХ ВЕЩЕСТВ ИЛИ ИХ АНАЛОГОВ А ТАКЖЕ НЕЗАКОННОЕ ПРИОБРЕТЕНИЕ, ХРАНЕНИЕ, ПЕРЕВОЗКА ЧАСТЕЙ СОДЕРЖАЩИХ НАРКОТИЧЕСКИЕ СРЕДСТВА ИЛИ ПСИХОТРОПНЫЕ ВЕЩЕСТВА ЛИБО ЧАСТЕЙ СОДЕРЖАЩИХ НАРКОТИЧЕСКИЕ СРЕДСТВА ИЛИ ПСИХОТРОПНЫЕ ВЕЩЕСТВА СТ. 228 УК РФ	268	321	-16,51	237	274	-13,50	30	18	66,67	2	6	-66,67	4	0	0,00	36	24	50,00	86,81	91,95	-5,13	3,18	4,27	-1,09		
НЕЗАКОННОЕ ПРОИЗВОДСТВО СБЫТ ИЛИ ПЕРЕСЫЛКА НАРКОТИЧЕСКИХ СРЕДСТВ, ПСИХОТРОПНЫХ ВЕЩЕСТВ ИЛИ ИХ АНАЛОГОВ А ТАКЖЕ НЕЗАКОННОЕ СБЫТ ИЛИ ПЕРЕСЫЛКА ЧАСТЕЙ СОДЕРЖАЩИХ НАРКОТИЧЕСКИЕ СРЕДСТВА ИЛИ ПСИХОТРОПНЫЕ ВЕЩЕСТВА, ЛИБО ЧАСТЕЙ СОДЕРЖАЩИХ НАРКОТИЧЕСКИЕ СРЕДСТВА ИЛИ ПСИХОТРОПНЫЕ ВЕЩЕСТВА СТ. 228.1 УК РФ	543	615	-11,71	205	250	-18,00	303	326	-7,06	2	32	-93,75	11	3	266,67	316	361	-12,47	39,35	40,92	-1,57	6,44	8,17	-1,74		
НАРУШЕНИЕ ПРАВИЛ ДОРОЖНОГО ДВИЖЕНИЯ ИЛИ ЭКСПЛУАТАЦИИ ТРАНСПОРТНЫХ СРЕДСТВ СТ. 264 УК	53	86	-38,37	50	83	-39,76	5	4	25,00	0	1	-100,00	3	2	50,00	8	7	14,29	86,21	92,22	-6,02	0,63	1,14	-0,51		
В ТОМ ЧИСЛЕ	ИЗ НИХ ПОВЛЕКШЕЕ НЕОСТОРОЖНОСТЬ ИЛИ СМЕРТИ ЧЕЛОВЕКА ИЛИ СМЕРТИ ДВУХ И БОЛЕЕ ЛИЦ ЛИБО СОВЕРШЕННОЛЕТНИМ НАХОДЯЩИМСЯ СОСТОЯНИЮ ПЬЯНОСТИ ПОВЛЕКШЕЕ ЛИБО НЕОСТОРОЖНОСТЬ ИЛИ СМЕРТИ ЧЕЛОВЕКА ИЛИ СМЕРТИ ДВУХ ИЛИ БОЛЕЕ ЛИЦ Ч.4,3-6 СТ. 264 УК	11	20	-45,00	8	18	-55,56	2	2	0,00	0	0	0,00	1	2	-50,00	3	4	-25,00	72,73	81,82	-9,09	0,13	0,27	-0,14	
	НАРУШЕНИЕ ПДД ЛИЦОМ, ПОДВЕРГНУТЫМ АДМИНИСТРАТИВНОМУ НАКАЗАНИЮ СТ.264.1 УК РФ	258	0	0,00	299	0	0,00	2	0	0,00	4	0	0,00	0	0	0,00	6	0	100,00	98,03	0,00	98,03	3,06	0,00	3,06	
	В СФЕРЕ КОМПЬЮТЕРНОЙ ИНФОРМАЦИИ ГЛ.28 УК	10	12	-16,67	3	9	-66,67	7	1	600,00	1	0	0,00	1	0	0,00	9	1	800,00	25,00	90,00	-65,00	0,12	0,16	-0,04	
	ПРОТИВ ГОСУДАРСТВЕННОЙ ВЛАСТИ, ИНТЕРЕСОВ ГОСУДАРСТВЕННОЙ СЛУЖБЫ И СЛУЖБЫ ОРГАНОВ МЕСТНОГО САМОУПРАВЛЕНИЯ (ЛАВА 30 УК РФ)	38	48	-20,83	35	41	-14,63	0	2	-100,00	0	0	0,00	0	2	-100,00	0	4	-100,00	100,00	91,11	8,89	0,45	0,64	-0,19	
	ЗЛОУПОТРЕБЛЕНИЕ ДОЛЖНОСТНЫМИ ПОЛНОМОЧИЯМИ СТ. 285 УК РФ	5	1	400,00	6	0	0,00	0	0	0,00	0	0	0,00	0	0	0,00	0	0	0,00	100,00	0,00	100,00	0,06	0,01	0,05	
	НЕЦЕЛЕСОБРАЗНОЕ ИСПОЛНЕНИЕ ДОЛЖНОСТНЫХ СРЕДСТВ, СРЕДСТВ ГОСУДАРСТВЕННЫХ ВНЕБЮДЖЕТНЫХ ФОНДОВ СТ.СТ. 285.1, 285.2 УК РФ	0	0	0,00	0	0	0,00	0	0	0,00	0	0	0,00	0	0	0,00	0	0	0,00	0,00	0,00	0,00	0,00	0,00	0,00	
	ПРЕВЫШЕНИЕ ДОЛЖНОСТНЫХ ПОЛНОМОЧИЙ СТ. 286 УК РФ	4	4	0,00	1	2	-50,00	0	2	-100,00	0	0	0,00	0	0	0,00	0	2	-100,00	100,00	50,00	50,00	0,05	0,05	-0,01	
	ПОЛУЧЕНИЕ ВЗЯТКИ СТ. 290 УК РФ	7	11	-36,36	7	11	-36,36	0	0	0,00	0	0	0,00	0	0	0,00	0	0	0,00	100,00	100,00	0,00	0,08	0,15	-0,06	
	ДАЧА ВЗЯТКИ СТ. 291 УК РФ	16	9	77,78	16	10	60,00	0	0	0,00	0	0	0,00	0	0	0,00	0	0	0,00	100,00	100,00	0,00	0,19	0,12	0,07	
	ПОСРЕДНИЧЕСТВО В ЗАЯТКИ ИЛИ ПОСРЕДНИЧЕСТВО СТ. 291.1 УК РФ	1	2	-50,00	0	0	0,00	0	0	0,00	0	0	0,00	0	0	0,00	0	0	0,00	0,00	0,00	0,00	0,01	0,03	-0,01	
СЛУЖЕБНЫЙ ПОДЛОГ СТ. 292 УК РФ	2	16	-87,50	2	16	-87,50	0	0	0,00	0	0	0,00	0	2	-100,00	0	2	-100,00	100,00	88,89	11,11	0,02	0,21	-0,19		
ПОДДЕЛКА ИЗГОТОВЛЕНИЕ ИЛИ СБЫТ ПОДДЕЛЬНЫХ ДОКУМЕНТОВ ГОСУДАРСТВЕННОГО НАГРАДА, ШТАМПОМ ПЕЧАТЕЙ БЛАНКОВ СТ.327 УК	253	362	-30,11	68	143	-52,45	129	97	32,99	0	0	0,00	4	0	0,00	133	97	37,11	33,83	59,58	-25,75	3,00	4,81	-1,81		
ИЗГОТОВЛЕНИЕ СБЫТ ПОДДЕЛЬНЫХ МАРОК АКЦИЗНОГО СОБОРА, СПЕЦИАЛЬНЫХ МАРОК ИЛИ ЗНАКОВ СООТВЕТСТВИЯ ЛИБО ИХ ИСПОЛЬЗОВАНИЕ СТ. 327.1 УК РФ	3	2	50,00	0	0	0,00	2	2	0,00	0	0	0,00	0	0	0,00	2	2	0,00	0,00	0,00	0,00	0,04	0,03	0,01		

ХАРАКТЕРИСТИКА ЛИЦ, СОВЕРШИВШИХ ПРЕСТУПЛЕНИЯ

			ВСЕГО		ДИНА-МИКА +/-	В ТОМ ЧИСЛЕ						
						ЖЕНЩИН		ДИНА-МИКА +/-	НЕСОВЕРШЕН-НОЛЕТНИХ		ДИНА-МИКА +/-	
			ТГ	ПГ					ТГ	ПГ		
ВЫЯВЛЕНО ЛИЦ, СОВЕРШИВШИХ ПРЕСТУПЛЕНИЯ			3892	3497	11,30	746	773	-3,49	209	203	2,96	
В ТОМ ЧИСЛЕ	УЧАЩИХСЯ		214	214	0,00	35	31	12,90	159	165	-3,64	
	СТУДЕНТОВ		11	11	0,00	2	5	-60,00	4	0	0,00	
	НЕ ИМЕЮЩИХ ПОСТОЯННОГО ИСТОЧНИКА ДОХОДА		2471	2231	10,76	479	496	-3,43	22	25	-12,00	
	БЕЗРАБОТНЫХ		90	94	-4,26	20	22	-9,09	0	0	0,00	
	В СОСТАВЕ	ГРУППЫ ЛИЦ	44	40	10,00	3	4	-25,00	3	1	200,00	
		ГРУППЫ ЛИЦ ПО ПРЕДВАРИТЕЛЬНОМУ СГОВОРУ	299	292	2,40	40	43	-6,98	68	77	-11,69	
		ОРГАНИЗОВАННОЙ ГРУППОЙ ИЛИ ПРЕСТУПНЫМ СООБЩЕСТВОМ (ПРЕСТУПНОЙ ОРГАНИЗАЦИЕЙ)	14	28	-50,00	0	3	-100,00	0	0	0,00	
	В СОСТОЯНИИ ОПЬЯНЕНИЯ	АЛКОГОЛЬНОГО	1400	1008	38,89	182	201	-9,45	14	18	-22,22	
		НАРКОТИЧЕСКОГО	24	13	84,62	3	2	50,00	1	0	0,00	
	РАНЕЕ СОВЕРШАВШИХ ПРЕСТУПЛЕНИЯ		2399	1946	23,28	376	319	17,87	69	69	0,00	
	ИЗ НИХ	РАНЕЕ СУДИМЫХ ЗА ПРЕСТУПЛЕНИЯ		1178	1107	6,41	181	173	4,62	12	9	33,33
		ПРИЗНАННЫЕ	РЕЦИДИВОМ	598	491	21,79	64	57	12,28	0	0	0,00
			ОПАСНЫМ РЕЦИДИВОМ	106	92	15,22	12	12	0,00	0	0	0,00
ОСОБО ОПАСНЫМ РЕЦИДИВОМ			60	47	27,66	4	3	33,33	0	0	0,00	
НАХОДИВШИХСЯ ПОД СЛЕДСТВИЕМ С МЕРОЙ ПРЕСЕЧЕНИЯ, НЕ СВЯЗАННОЙ С АРЕСТОМ		41	20	105,00	5	4	25,00	0	4	-100,00		
В ТЕЧЕНИИ 1 ГОДА ПОСЛЕ ОСВОБОЖДЕНИЯ		319	258	23,64	40	34	17,65	1	0	0,00		
ПОСЛЕ УСЛОВНО-ДОСРОЧНОГО ОСВОБОЖДЕНИЯ		25	34	-26,47	3	2	50,00	1	0	0,00		
ПОСЛЕ УСЛОВНОГО ОСУЖДЕНИЯ		92	124	-25,81	13	26	-50,00	5	3	66,67		

ПРЕСТУПЛЕНИЯ, СОВЕРШЕННЫЕ В ОБЩЕСТВЕННЫХ МЕСТАХ, НА ДОРОГАХ И ТРАССАХ ВНЕ НАСЕЛЕННЫХ ПУНКТОВ

			ИЗ ЧИСЛА ПРЕСТУПЛЕНИЙ, ЗАРЕГИСТРИРОВАННЫХ В ОТЧЕТНОМ ПЕРИОДЕ, СОВЕРШЕНО:											ПРЕДВАРИТЕЛЬНО РАССЛЕДОВАНО ПРЕСТУПЛЕНИЙ В ОТЧЕТНОМ ПЕРИОДЕ (ИЗ ЧИСЛА НАХОДЯЩИХСЯ В ПРОИЗВОДСТВЕ), СОВЕРШЕННЫХ:										
			В ОБЩЕСТ- ВЕННЫХ МЕСТАХ		ДИНА- МИКА +/-	УДЕЛЬНЫЙ ВЕС ОТ КОЛИЧЕСТВА ПРЕСТУПЛЕНИЙ ДАННОГО ВИДА, %	В ТОМ ЧИСЛЕ			НА ДОРОГАХ, ТРАССАХ ВНЕ НАСЕЛЕННЫХ ПУНКТОВ		ДИНА- МИКА +/-	УДЕЛЬНЫЙ ВЕС ОТ КОЛИЧЕСТВА ПРЕСТУПЛЕНИЙ ДАННОГО ВИДА, %	В ОБЩЕСТ- ВЕННЫХ МЕСТАХ		ДИНА- МИКА +/-	В ТОМ ЧИСЛЕ			НА ДОРОГАХ, ТРАССАХ ВНЕ НАСЕЛЕННЫХ ПУНКТОВ		ДИНА- МИКА +/-		
							НА УЛИЦАХ, ПЛОЩАДЯХ, В ПАРКАХ, СКВЕРАХ		УДЕЛЬНЫЙ ВЕС ОТ КОЛИЧЕСТВА ПРЕСТУПЛЕНИЙ ДАННОГО ВИДА, %								НА УЛИЦАХ, ПЛОЩАДЯХ, В ПАРКАХ, СКВЕРАХ		ДИНА- МИКА +/-					
							ТГ	ПГ															ТГ	ПГ
ВСЕГО			3182	3018	5,43	37,71	1397	1311	6,56	16,56	114	80	42,50	1,35	2097	1562	34,25	906	611	48,28	78	54	44,44	
В Т О М Ч И С Л Е	ТЯЖКИХ И ОСОБО ТЯЖКИХ		277	331	-16,31	20,59	172	170	1,18	12,79	14	10	40,00	1,04	244	219	11,42	144	110	30,91	9	4	125,00	
	НЕБОЛЬШОЙ И СРЕДНЕЙ ТЯЖЕСТИ		2905	2687	8,11	40,96	1225	1141	7,36	17,27	100	70	42,86	1,41	1853	1343	37,97	762	501	52,10	69	50	38,00	
	УБИЙСТВО И ПОКУШЕНИЕ НА УБИЙСТВО Ч. 3 СТ. 30, СТ. СТ. 105,106,107 УК РФ		2	3	-33,33	6,90	1	1	0,00	3,45	0	0	0,00	0,00	3	4	-25,00	1	3	-66,67	1	0	0,00	
	УМЫШЛЕННОЕ ПРИЧИНЕНИЕ ТЯЖКОГО ВРЕДА ЗДОРОВЬЮ СТ. 111 УК РФ		20	30	-33,33	20,41	13	19	-31,58	13,27	0	0	0,00	0,00	27	20	35,00	16	13	23,08	0	0	0,00	
	ИЗ НИХ	ПОВЛЕКШЕЕ ПО НЕОСТОРОЖНОСТИ СМЕРТЬ ПОТЕРПЕВШЕГО Ч. 4 СТ. 111 УК РФ	1	2	-50,00	4,76	1	2	-50,00	4,76	0	0	0,00	0,00	1	2	-50,00	1	1	0,00	0	0	0,00	
	ИЗНАСИЛОВАНИЕ И ПОКУШЕНИЕ НА ИЗНАСИЛОВАНИЕ Ч. 3 СТ. 30, СТ. 131 УК РФ		0	1	-100,00	0,00	0	1	-100,00	0,00	0	0	0,00	0,00	0	0	0,00	0	0	0,00	0	0	0,00	
	ХИЩЕНИЕ ЧУЖОГО ИМУЩЕСТВА, СОВЕРШЕННОЕ В ВИДЕ:	КРАЖИ СТ. 158 УК РФ		1688	1634	3,30	52,57	495	578	-14,36	15,42	26	16	62,50	0,81	1001	681	46,99	208	182	14,29	2	3	-33,33
		ИЗ НИХ	ТРАНСПОРТНЫХ СРЕДСТВ*	29	45	-35,56	1,72	28	42	-33,33	5,66	3	0	0,00	11,54	18	26	-30,77	17	26	-34,62	0	0	0,00
		ГРАБЕЖА СТ. 161 УК РФ		114	105	8,57	72,61	60	46	30,43	38,22	2	0	0,00	1,27	79	82	-3,66	35	34	2,94	0	0	0,00
		РАЗБОЯ СТ. 162 УК РФ		8	12	-33,33	61,54	4	1	300,00	30,77	0	0	0,00	0,00	18	11	63,64	7	3	133,33	0	0	0,00
	ВЫМОГАТЕЛЬСТВО СТ. 163 УК РФ		0	13	-100,00	0,00	0	9	-100,00	0,00	0	2	-100,00	0,00	10	1	900,00	7	0	0,00	0	0	0,00	
	ХУЛИГАНСТВО СТ. 213 УК РФ		7	9	-22,22	100,00	5	8	-37,50	71,43	0	0	0,00	0,00	5	2	150,00	1	1	0,00	0	0	0,00	
	НЕЗАКОННЫЕ ПРИОБРЕТЕНИЕ, ПЕРЕДАЧА, СБЫТ, ХРАНЕНИЕ, ПЕРЕВОЗКА ИЛИ НОШЕНИЕ ОРУЖИЯ, ЕГО ОСНОВНЫХ ЧАСТЕЙ, БОЕПРИПАСОВ, ВЗРЫВЧАТЫХ ВЕЩЕСТВ И ВЗРЫВНЫХ УСТРОЙСТВ СТ. 222 УК РФ		9	7	28,57	16,36	5	6	-16,67	9,09	0	0	0,00	0,00	4	2	100,00	2	2	0,00	0	0	0,00	
	СВЯЗАННЫЕ С НЕЗАКОННЫМ ОБОРОТОМ НАРКОТИЧЕСКИХ СРЕДСТВ, ПСИХОТРОПНЫХ ВЕЩЕСТВ ИЛИ ИХ АНАЛОГОВ, СИЛЬНОДЕЙСТВУЮЩИХ ВЕЩЕСТВ		207	241	-14,11	25,21	122	126	-3,17	14,86	5	4	25,00	0,61	167	183	-8,74	95	91	4,40	1	2	-50,00	

* Удельный вес от числа зарегистрированных краж, совершенных в общественных местах, в том числе на улицах, площадях, парках, скверах, на дорогах, трассах, вне населенных пунктов

СОЦИАЛЬНО-КРИМИНОЛОГИЧЕСКАЯ ХАРАКТЕРИСТИКА ПРЕСТУПНОСТИ

КОЛИЧЕСТВО ПРЕДВАРИТЕЛЬНО РАССЛЕДОВАННЫХ ПРЕСТУПЛЕНИЙ В ОТЧЕТНОМ ПЕРИОДЕ (ИЗ ЧИСЛА НАХОДИВШИХСЯ В ПРОИЗВОДСТВЕ ИЛИ ЗАРЕГИСТРИРОВАННЫХ В ОТЧЕТНОМ ПЕРИОДЕ) СОВЕРШЕННЫХ		ВСЕГО		ДИНА- МИКА +/-, %	Удельный вес от расследованных прест %		ДИНА- МИКА +/-, %	В ТОМ ЧИСЛЕ ТЯЖКИЕ И ОСОБО ТЯЖКИЕ			
								ВСЕГО		ДИНА- МИКА +/-, %	Уд. вес от гр.1, %
		тг	пг		тг	пг		тг	пг		
НЕСОВЕРШЕННОЛЕТНИМИ ИЛИ ПРИ ИХ СОУЧАСТИИ		279	254	9,84	6,38	6,32	0,07	34	22	54,55	12,19
РАНЕЕ СОВЕРШАВШИМИ ПРЕСТУПЛЕНИЯ		2810	2308	21,75	64,29	57,38	6,90	509	492	3,46	18,11
В ТОМ ЧИСЛЕ	РАНЕЕ СУДИМЫМИ	1441	1374	4,88	32,97	34,16	-1,19	320	354	-9,60	22,21
В ГРУППЕ (ВСЕГО)		183	247	-25,91	4,19	6,14	-1,95	62	87	-28,74	33,88
В ТОМ ЧИСЛЕ	ГРУППОЙ ЛИЦ	21	18	16,67	0,48	0,45	0,03	3	5	-40,00	14,29
	ГРУППОЙ ЛИЦ ПО ПРЕДВАРИ- ТЕЛЬНОМУ СГОВОРУ	148	207	-28,50	3,39	5,15	-1,76	45	60	-25,00	30,41
	ОРГАНИЗОВАННОЙ ГРУППОЙ	14	22	-36,36	0,32	0,55	-0,23	14	22	-36,36	100,00
	ПРЕСТУПНЫМ СООБЩЕСТВОМ (ПРЕСТУПНОЙ ОРГАНИЗАЦИЕЙ)	0	0	0,00	0,00	0,00	0,00	0	0	0,00	0,00
	организованной группой или преступным сообществом	14	22	-36,36	0,32	0,55	-0,23	14	22	-36,36	100,00
В СОСТОЯНИИ ОПЬЯНЕНИЯ	АЛКОГОЛЬНОГО	1492	1099	35,76	34,13	27,32	6,81	224	153	46,41	15,01
	НАРКОТИЧЕСКОГО	30	13	130,77	0,69	0,32	0,36	18	8	125,00	60,00
	ТОКСИЧЕСКОГО	2	4	-50,00	0,05	0,10	-0,05	0	1	-100,00	0,00

ПРЕСТУПЛЕНИЯ, СВЯЗАННЫЕ С ИНОСТРАННЫМИ ГРАЖДАНАМИ И ЛИЦАМИ БЕЗ ГРАЖДАНСТВА

КОЛИЧЕСТВО ПРЕСТУПЛЕНИЙ, О КОТОРЫХ МАТЕРИАЛЫ И УГОЛОВНЫЕ ДЕЛА НАПРАВЛЕННЫ В СУД ЛИБО РАЗРЕШЕНЫ В ОТЧЕТНОМ ПЕРИОДЕ, СОВЕРШЕНЫ		ВСЕГО		ДИНА- МИКА +/-, %	Удельный вес, %	
		тг	пг			
ИНОСТРАННЫМИ ГРАЖДДАНАМИ И ЛИЦАМИ БЕЗ ГРАЖДАНСТВА		71	74	-4,05	1,62	*
В ТОМ ЧИСЛЕ	ГРАЖДДАНАМИ ГОСУДАРСТВ - УЧАСТНИКОВ СНГ	62	73	-15,07	1,42	*
	ГРАЖДДАНАМИ ГОСУДАРСТВ БАЛТИИ	0	0	0	0,00	*
ГРАЖДДАНАМИ РОССИИ, ПРОЖИВАЮЩИМИ НА ТЕРРИТОРИИ ГОСУДАРСТВ-УЧАСТНИКОВ СНГ И ГОСУДАРСТВ БАЛТИИ		1	0	0	0,02	*
ЗАРЕГИСТРИРОВАНО В ОТЧЕТНОМ ПЕРИОДЕ ПРЕСТУПЛЕНИЙ В ОТНОШЕНИИ ИНОСТРАННЫХ ГРАЖДАН И ЛИЦ БЕЗ ГРАЖДАНСТВА		53	39	35,9	0,63	**
В ТОМ ЧИСЛЕ	УГОЛОВНЫЕ ДЕЛА И МАТЕРИАЛЫ О КОТОРЫХ ЗАКОНЧЕНЫ РАССЛЕДОВАНИЕМ ЛИБО РАЗРЕШЕНЫ	13	13	0	0,15	**

* От числа расследованных преступлений

** От числа зарегистрированных преступлений

СОСТОЯНИЕ И ДИНАМИКА ПРЕСТУПНОСТИ В МУРМАНСКОЙ ОБЛАСТИ

		ВСЕГО ЗАРЕГИСТРИ- РОВАНО ПРЕСТУПЛЕНИЙ	ДИНАМИКА +/-	ИЗ ЧИСЛА ПРЕСТУПЛЕНИЙ, ДЕЛА И МАТЕРИАЛЫ КОТОРЫХ НАХОДИЛИСЬ В ПРОИЗВОДСТВЕ				
				ВСЕГО ПРЕДВАРИ- ТЕЛЬНО РАССЛЕ- ДОВАНО	ДИНАМИКА +/-	ВСЕГО ПРИОСТА- НОВЛЕНО ПО П.1-3 Ч.1 СТ.208 УПК РФ	ДИНАМИКА +/-	РАСКРЫВАЕМОСТЬ, %
ВСЕГО		8437	12,10	4371	8,68	3810	43,99	53,43
В ТОМ ЧИСЛЕ	ОКТЯБРЬСКИЙ ОКРУГ г. МУРМАНСКА	1363	-7,84	635	21,18	745	7,81	46,01
	ЛЕНИНСКИЙ ОКРУГ г. МУРМАНСКА	1177	7,69	572	3,06	597	48,51	48,93
	ПЕРВОМАЙСКИЙ ОКРУГ г. МУРМАНСКА	1266	10,96	649	4,68	637	61,27	50,47
	КОЛЬСКИЙ РАЙОН	535	21,32	360	4,65	153	41,67	70,18
	г. МОНЧЕГОРСК	563	21,08	330	11,86	265	128,45	55,46
	г. АПАТИТЫ	634	19,85	390	25,00	290	51,04	57,35
	г. КИРОВСК	361	56,96	150	7,91	182	82,00	45,18
	г. ПОЛЯРНЫЕ ЗОРИ	144	23,08	75	0,00	44	29,41	63,03
	КОВДОРСКИЙ РАЙОН	200	31,58	112	45,45	47	56,67	70,44
	г. ОЛЕНЕГОРСК	342	3,95	162	30,65	138	-19,30	54,00
	ЛОВОЗЕРСКИЙ РАЙОН	105	10,53	47	30,56	57	50,00	45,19
	г. КАНДАЛАКША	419	18,70	219	4,78	143	5,93	60,50
	ТЕРСКИЙ РАЙОН	39	-20,41	20	-31,03	22	100,00	47,62
	ПЕЧЕНГСКИЙ РАЙОН	350	23,67	200	0,00	129	74,32	60,79
	Г. СЕВЕРОМОРСК	553	11,49	227	-24,58	218	150,57	51,01
	Г. ОСТРОВНОЙ	3	-50,00	4	300,00	0	-100,00	100,00
	АЛЕКСАНДРОВСК	308	51,72	172	34,38	106	103,85	61,87
	ЗАОЗЕРСК	59	11,32	41	-10,87	23	228,57	64,06
	ВИДЯЕВО	16	33,33	6	-14,29	14	1300,00	30,00

СОСТОЯНИЕ И ДИНАМИКА ТЯЖКИХ И ОСОБО ТЯЖКИХ ПРЕСТУПЛЕНИЙ В МУРМАНСКОЙ ОБЛАСТИ

		ВСЕГО ЗАРЕГИСТРИ- РОВАНО ПРЕСТУПЛЕНИЙ	ДИНАМИКА +/-	УДЕЛЬНЫЙ ВЕС ОТ ОБЩЕГО ЧИСЛА ЗАРЕГИСТРИ- РОВАННЫХ, %	ИЗ ЧИСЛА ПРЕСТУПЛЕНИЙ, ДЕЛА И МАТЕРИАЛЫ КОТОРЫХ НАХОДИЛИСЬ В ПРОИЗВОДСТВЕ					
					ВСЕГО ПРЕДВАРИ- ТЕЛЬНО РАССЛЕ- ДОВАНО	ДИНАМИКА +/-	РАСКРЫВАЕМОСТЬ, %	ВСЕГО ПРИОСТА- НОВЛЕНО ПО П.1-3 Ч.1 СТ.208 УПК РФ	ДИНАМИКА +/-	УДЕЛЬНЫЙ ВЕС ОТ ОБЩЕГО ЧИСЛА ПРИОСТАНОВЛЕН- НЫХ ПО П.1-3 Ч.1 СТ.208 УПК РФ, %
ВСЕГО		1345	-4,34	15,94	766	1,73	58,88	535	12,87	14,04
В ТОМ ЧИСЛЕ	ОКТЯБРЬСКИЙ ОКРУГ г. МУРМАНСКА	271	1,50	19,88	124	31,91	51,45	117	15,84	15,70
	ЛЕНИНСКИЙ ОКРУГ г. МУРМАНСКА	192	-25,87	16,31	122	-6,87	54,95	100	6,38	16,75
	ПЕРВОМАЙСКИЙ ОКРУГ г. МУРМАНСКА	224	1,36	17,69	136	7,94	57,38	101	16,09	15,86
	КОЛЬСКИЙ РАЙОН	72	-14,29	13,46	53	-10,17	70,67	22	0,00	14,38
	г. МОНЧЕГОРСК	105	26,51	18,65	59	25,53	57,84	43	138,89	16,23
	г. АПАТИТЫ	121	-16,55	19,09	79	-12,22	61,24	50	-18,03	17,24
	г. КИРОВСК	34	25,93	9,42	19	26,67	54,29	16	60,00	8,79
	г. ПОЛЯРНЫЕ ЗОРИ	23	109,09	15,97	6	20,00	50,00	6	100,00	13,64
	КОВДОРСКИЙ РАЙОН	36	80,00	18,00	15	15,38	78,95	4	100,00	8,51
	г. ОЛЕНЕГОРСК	40	-11,11	11,70	30	50,00	69,77	13	62,50	9,42
	ЛОВОЗЕРСКИЙ РАЙОН	14	-36,36	13,33	9	-10,00	45,00	11	-8,33	19,30
	г. КАНДАЛАКША	58	-3,33	13,84	36	0,00	73,47	13	-27,78	9,09
	ТЕРСКИЙ РАЙОН	6	100,00	15,38	5	66,67	100,00	0	-100,00	0,00
	ПЕЧЕНГСКИЙ РАЙОН	46	-16,36	13,14	21	-44,74	58,33	15	36,36	11,63
	г. СЕВЕРОМОРСК	59	-21,33	10,67	28	-40,43	63,64	16	-20,00	7,34
	г. ОСТРОВНОЙ	0	-100,00	0,00	0	-100,00	0,00	0	-100,00	0,00
	АЛЕКСАНДРОВСК	36	63,64	11,69	22	37,50	81,48	5	66,67	4,72
	ЗАОЗЕРСК	7	133,33	11,86	2	0,00	40,00	3	50,00	13,04
	ВИДЯЕВО	1	0,00	6,25	0	0,00	0,00	0	0,00	0,00

СВЕДЕНИЯ О СОСТОЯНИИ ПРЕСТУПНОСТИ

в целом по Российской Федерации и Северо-Западному федеральному округу

	ВСЕГО ПО РОССИИ	СЕВЕРО-ЗАПАДНЫЙ ФЕД. ОКР.	МУРМАНСКАЯ ОБЛАСТЬ	АРХАНГЕЛЬСКАЯ ОБЛ. (без А.О.)	РЕСПУБЛИКА КАРЕЛИЯ	ВОЛОГОДСКАЯ ОБЛАСТЬ	РЕСПУБЛИКА КОМИ	НОВГОРОДСКАЯ ОБЛАСТЬ	ПСКОВСКАЯ ОБЛАСТЬ	КАЛИНИНГРАДСКАЯ ОБЛ.	Г. САНКТ-ПЕТЕРБУРГ	ЛЕНИНГРАДСКАЯ ОБЛАСТЬ
ВСЕГО ЗАРЕГ. ПРЕСТУПЛЕНИЙ	1182451	110042	8437	11436	8093	15003	10681	6556	5563	7169	27003	9600
Прирост +/- (%)	2,97	4,06	12,10	8,65	14,71	20,48	-4,80	5,52	19,51	-16,26	0,04	-6,19
ВСЕГО РАССЛЕДОВАНО	656654	60975	4371	6594	3900	8092	6900	3691	2773	3940	14450	5991
Прирост +/- (%)	2,86	2,28	8,68	8,13	6,01	11,17	1,68	-2,64	11,10	-7,69	-2,20	-3,82
ВСЕГО ПРИОСТАНОВЛЕНО	459489	42880	3810	3729	2897	6110	4091	2153	2477	3002	11103	3304
Прирост +/- (%)	8,58	15,58	43,99	17,49	36,01	45,37	13,58	13,73	47,88	-9,88	1,60	-4,07
Раскрываемость (%)	58,83	58,71	53,43	63,88	57,38	56,98	62,78	63,16	52,82	56,76	56,55	64,45
В Т.Ч. ТЯЖКИЕ И ОСОБО ТЯЖ.	250463	26687	1345	2046	1306	2538	1602	1391	1216	1462	10647	3053
Прирост +/- (%)	-8,55	-7,28	-4,34	-15,66	-1,95	2,71	-25,73	1,53	16,48	-21,14	-4,08	-13,88
Доля от всех	101,22	10,79	0,54	0,83	0,53	1,03	0,65	0,56	0,49	0,59	4,30	1,23
РАССЛЕД. ТЯЖ. И ОС. ТЯЖ.	132529	12210	766	1323	617	1378	1064	805	633	656	3668	1254
Прирост +/- (%)	-6,48	-5,55	1,73	-8,57	-8,86	-7,95	-5,59	-10,36	12,23	-15,79	1,30	-17,61
ПРИОСТАНОВ. ТЯЖ. И ОС. ТЯЖ.	96417	12381	535	530	406	913	496	309	492	748	6368	1556
Прирост +/- (%)	-7,81	-4,03	12,87	-8,78	19,06	17,20	-33,15	-6,65	32,97	-17,89	-5,60	-3,53
Раскрываемость (%)	57,89	49,65	58,88	71,40	60,31	60,15	68,21	72,26	56,27	46,72	36,55	44,63
УБИЙСТВА С ПОКУШЕНИЯМИ	5679	549	29	80	34	52	65	35	24	37	107	84
Прирост +/- (%)	-7,30	10,24	26,09	-1,23	-5,56	4,00	22,64	45,83	33,33	15,63	15,05	0,00
Раскрываемость (%)	94,88	94,46	92,00	95,83	100,00	97,78	100,00	92,31	95,65	85,71	87,91	98,44
УПТБЗ	14829	1273	98	152	88	148	165	73	63	68	248	159
Прирост +/- (%)	-6,01	-4,50	2,08	-19,15	23,94	-7,50	-11,76	2,82	-10,00	-24,44	-0,80	-11,19
Раскрываемость (%)	94,22	94,30	96,52	96,43	94,79	98,62	98,77	98,81	98,33	87,84	84,18	92,79
ИЗНАСИЛОВАНИЯ С ПОКУШЕН.	2035	123	3	22	8	10	13	11	7	5	27	15
Прирост +/- (%)	9,76	-4,65	-40,00	37,50	-46,67	0,00	-38,10	175,00	250,00	-61,54	35,00	-34,78
Раскрываемость (%)	97,55	91,79	75,00	100,00	100,00	100,00	100,00	100,00	100,00	100,00	78,79	85,71
РАЗБОИ	5926	597	13	49	19	29	37	22	32	37	276	81
Прирост +/- (%)	-12,08	-13,35	0,00	-22,22	-36,67	-30,95	-9,76	-4,35	113,33	-2,63	-22,03	17,39
Раскрываемость (%)	78,23	75,03	96,88	84,38	87,10	85,71	88,24	92,86	77,78	78,72	65,62	71,28
ГРАБЕЖИ	31771	3334	157	334	218	390	225	183	126	249	1173	273
Прирост +/- (%)	-10,20	-4,42	7,53	-16,71	10,10	-5,57	-32,23	2,81	5,88	-20,19	4,92	3,41
Раскрываемость (%)	64,65	65,57	72,60	75,35	80,11	76,33	83,87	73,96	72,57	60,47	47,76	77,11
КРАЖИ	473868	43465	3211	4566	3376	6373	3131	2910	2337	3077	10257	4067
Прирост +/- (%)	1,36	1,36	-0,62	5,47	14,05	18,74	-14,50	9,98	5,08	-27,33	2,39	-1,31
Доля от всех	40,08	39,50	38,06	39,93	41,72	42,48	29,31	44,39	42,01	42,92	37,98	42,36
Раскрываемость (%)	42,72	46,18	49,06	46,38	49,42	44,78	56,74	50,28	42,82	42,64	41,60	48,66
в т.ч. КВАРТИРНЫЕ КРАЖИ	34934	3224	79	381	92	359	181	315	318	233	745	517
Динамика	-6,78	-7,91	-2,47	1,33	-31,85	0,00	-22,98	-1,56	19,55	-35,46	-12,25	0,58
%% раскрытых	53,61	53,37	85,53	73,60	81,18	68,00	62,96	74,75	66,36	39,93	27,95	40,63
МОШЕННИЧЕСТВА	111997	9596	1415	1108	894	1450	1528	353	642	559	1279	303
Динамика	25,34	58,82	194,18	104,43	98,67	96,48	118,60	-20,67	96,93	16,46	-1,84	-47,12
%% раскрытых	30,58	22,85	10,64	29,97	15,38	17,74	14,89	34,34	6,45	41,88	45,73	47,93
ХУЛИГАНСТВА	1422	197	7	12	27	38	30	13	2	4	51	12
Прирост +/- (%)	-18,42	-31,83	-22,22	-20,00	-56,45	-37,70	-44,44	8,33	-66,67	-50,00	10,87	-20,00
Раскрываемость (%)	49,24	51,14	62,50	33,33	25,00	51,22	50,00	66,67	0,00	25,00	65,71	71,43
СВЯЗ.С НЕЗ.ОБ.НАРКОТИКОВ	103393	11924	821	507	509	879	535	356	240	525	6694	832
Прирост +/- (%)	-17,80	-14,14	-13,40	-31,30	-25,48	-3,51	-46,39	-10,10	-26,15	-27,69	-4,37	-26,24
Доля от всех	8,74	10,84	9,73	4,43	6,29	5,86	5,01	5,43	4,31	7,32	24,79	8,67
В Т.Ч. СБЫТ	53051	6978	537	236	365	529	374	224	112	300	3810	478
Прирост +/- (%)	-17,47	-13,88	-11,39	-23,62	-24,43	-3,47	-33,81	-12,84	-37,78	-36,17	-5,29	-26,12
Доля от прест.связ.с наркотиками	51,31	58,52	65,41	46,55	71,71	60,18	69,91	62,92	46,67	57,14	56,92	57,45
СВЯЗ.С НЕЗ.ОБ.ОРУЖИЯ	15774	950	92	91	95	138	98	63	61	148	85	68
Прирост +/- (%)	3,39	5,56	5,75	97,83	-5,94	0,73	-13,27	3,28	0,00	2,07	10,39	-1,45
С ПРИМЕНЕНИЕМ ОРУЖИЯ	2510	207	12	42	10	27	27	6	19	12	25	25
Динамика	1,05	4,55	0,00	5,00	-28,57	-6,90	12,50	-14,29	18,75	20,00	19,05	8,70
Раскрываемость (%)	71,03	77,83	66,67	73,17	93,75	48,28	87,10	42,86	88,24	71,43	89,47	96,30
ВЫЯВЛ.ПРЕСТ.ЭКОНОМ.НАПР.	71056	5650	285	575	432	601	480	313	268	517	1602	555
Прирост +/- (%)	-2,09	-3,80	-7,47	-24,24	23,08	26,00	-3,42	9,82	17,54	-5,83	-2,50	-24,49
Доля от всех	6,01	5,13	3,38	5,03	5,34	4,01	4,49	4,77	4,82	7,21	5,93	5,78
ВЗЯТОЧНИЧЕСТВО	9203	679	23	41	24	151	52	42	49	84	149	60
Динамика	16,73	8,81	15,00	-63,72	60,00	67,78	-22,39	13,51	113,04	9,09	8,76	62,16
СОВЕРШ.В ОБЩЕСТВ. МЕСТАХ	423287	38343	3182	3186	3321	5015	2657	2268	1647	2209	11836	2890
Прирост +/- (%)	6,15	4,65	5,43	9,56	13,07	19,55	-12,37	18,43	24,30	-18,22	0,11	6,96
Доля от всех зарегистрирован.	35,80	34,84	37,71	27,86	41,04	33,43	24,88	34,59	29,61	30,81	43,83	30,10
В Т.Ч. НА УЛИЦАХ	254007	22451	1397	1905	1864	2810	1852	1294	1073	1571	6829	1775
Прирост +/- (%)	11,12	6,96	6,56	18,25	17,23	23,57	-8,45	33,40	31,98	-15,04	-1,29	11,64
Доля от всех зарегистрирован.	21,48	20,40	16,56	16,66	23,03	18,73	17,34	19,74	19,29	21,91	25,29	18,49
НЕСОВЕРШЕННОЛЕТНИМИ	27251	2943	279	370	251	416	440	154	139	249	365	256
Прирост +/- (%)	-9,91	-15,72	9,84	-24,64	-14,92	-9,17	-21,99	-45,58	-3,47	-14,14	-13,71	-4,83
Доля от расследованных	4,15	4,83	6,38	5,61	6,44	5,14	6,38	4,17	5,01	6,32	2,53	4,27
РАНЕЕ СОВЕРШАВШИМИ	369473	33558	2810	3878	2455	5238	4134	2013	1739	2341	6024	2814
Прирост +/- (%)	7,98	9,10	21,75	12,70	16,35	15,81	12,86	8,81	16,63	-8,95	-0,26	5,20
Доля от расследованных	56,27	55,04	64,29	58,81	62,95	64,73	59,91	54,54	62,71	59,42	41,69	46,97
ГРУППОЙ ЛИЦ (ВСЕГО)	56149	4903	183	650	304	744	503	437	289	256	911	609
Прирост +/- (%)	-2,53	-3,98	-25,91	20,59	21,12	-17,24	5,45	-10,45	-1,37	-17,95	-0,76	-8,56
Доля от расследованных	8,55	8,04	4,19	9,86	7,79	9,19	7,29	11,84	10,42	6,50	6,30	10,17
В СОСТОЯНИИ АЛКОПЬЯНИЯ	230623	20490	1492	2802	1703	3824	3529	1335	1074	1342	1585	1676
Прирост +/- (%)	19,99	20,79	35,76	18,63	19,59	26,46	18,70	31,53	27,71	6,93	17,93	9,26
Доля от расследованных	35,12	33,60	34,13	42,49	43,67	47,26	51,14	36,17	38,73	34,06	10,97	27,98