

ПРОКУРАТУРА МУРМАНСКОЙ ОБЛАСТИ
ОТДЕЛ ПРАВОВОЙ СТАТИСТИКИ

СОСТОЯНИЕ
ПРЕСТУПНОСТИ
В МУРМАНСКОЙ ОБЛАСТИ

за январь - май 2016 года

Мурманск

СОДЕРЖАНИЕ

КРАТКАЯ ХАРАКТЕРИСТИКА ПРЕСТУПНОСТИ В МУРМАНСКОЙ ОБЛАСТИ	3
ГРАФИЧЕСКОЕ ПРЕДСТАВЛЕНИЕ ДАННЫХ О СОСТОЯНИИ ПРЕСТУПНОСТИ В МУРМАНСКОЙ ОБЛАСТИ.....	6
ОБЩИЕ СВЕДЕНИЯ О СОСТОЯНИИ ПРЕСТУПНОСТИ	14
СВЕДЕНИЯ О ПРЕСТУПЛЕНИЯХ, ПРЕДВАРИТЕЛЬНО РАССЛЕДОВАННЫХ СУБЪЕКТАМИ УЧЕТА	15
СВЕДЕНИЯ О ЗАРЕГИСТРИРОВАННЫХ ПРЕСТУПЛЕНИЯХ ПО ОТДЕЛЬНЫМ ВИДАМ.....	16
ХАРАКТЕРИСТИКА ЛИЦ, СОВЕРШИВШИХ ПРЕСТУПЛЕНИЯ	17
ПРЕСТУПЛЕНИЯ, СОВЕРШЕННЫЕ В ОБЩЕСТВЕННЫХ МЕСТАХ, НА ДОРОГАХ И ТРАССАХ ВНЕ НАСЕЛЕННЫХ ПУНКТОВ	18
СОЦИАЛЬНО-КРИМИНОЛОГИЧЕСКАЯ ХАРАКТЕРИСТИКА ПРЕСТУПНОСТИ	19
ПРЕСТУПЛЕНИЯ, СВЯЗАННЫЕ С ИНОСТРАННЫМИ ГРАЖДАНАМИ И ЛИЦАМИ БЕЗ ГРАЖДАНСТВА	19
СОСТОЯНИЕ И ДИНАМИКА ПРЕСТУПНОСТИ В МУРМАНСКОЙ ОБЛАСТИ	20
СОСТОЯНИЕ И ДИНАМИКА ТЯЖКИХ И ОСОБО ТЯЖКИХ ПРЕСТУПЛЕНИЙ В МУРМАНСКОЙ ОБЛАСТИ.....	21
СВЕДЕНИЯ О СОСТОЯНИИ ПРЕСТУПНОСТИ В ЦЕЛОМ ПО РОССИЙСКОЙ ФЕДЕРАЦИИ И СЕВЕРО-ЗАПАДНОМУ ФЕДЕРАЛЬНОМУ ОКРУГУ	22

КРАТКАЯ ХАРАКТЕРИСТИКА ПРЕСТУПНОСТИ В МУРМАНСКОЙ ОБЛАСТИ

За истекший период на территории Мурманской области зарегистрировано 7 037 преступлений, что на 1 176 больше, чем за аналогичный период прошлого года (+20,1%).

Наибольший рост уровня преступности отмечен в г. Кировске (68,6%), Ковдорском (+61,1%) районе, ЗАТО Александровск (+63,2%).

Рост регистрируемых преступлений наблюдается практически во всех административно-территориальных образованиях, за исключением Октябрьского административного округа г. Мурманска (-0,5%), и ЗАТО Островной (-75%). В Терском районе и г. Оленегорске число зарегистрированных преступлений в сравнении с аналогичным периодом прошлого года осталось на прежнем уровне.

Количество тяжких и особо тяжких преступлений снизилось на 0,2% (1 167 против 1 165) в сравнении с аналогичным периодом прошлого года (тяжких преступлений увеличилось на 7,3%, особо тяжких сократилось на 10,9%). Удельный вес тяжких и особо тяжких преступлений от общего числа всех зарегистрированных уменьшился на 3,4% и составил 16,6%.

В отдельных административно-территориальных образованиях количество зарегистрированных тяжких и особо тяжких преступлений значительно увеличилось. В г. Полярные Зори на 125% (с 8 до 18), Ковдорском районе на 115,4% (с 13 до 28), ЗАТО Александровск на 126,7% (с 15 до 34).

Количество лиц, здоровью которых причинен тяжкий вред, увеличилось на 6,5%. В сравнении с аналогичным периодом прошлого года число лиц, погибших в результате преступных посягательств, возросло на 7,9%.

Треть всех зарегистрированных преступлений (38%) составляют хищения чужого имущества, совершенные путем краж – 2 667 (+7,8%), грабежей – 130 (+11,1%), разбоев – 12 (+20%).

Количество зарегистрированных преступлений, совершенных в форме мошенничества (статьи 159 - 159.6 УК РФ), по сравнению с аналогичным периодом прошлого года увеличилось на 238,9% и составило 1 193 преступлений. Число предварительно расследованных преступлений данного вида снизилось на 44,4% и составило 100 преступлений.

Рост зарегистрированных преступлений, предусмотренных ст. 159 УК РФ наблюдается во всех административно-территориальных образованиях. Значительное увеличение отмечено в Первомайском округе г. Мурманска – 844,4% (с 18 до 170), г. Кировске – 1 700% (с 4 до 72), Полярные Зори – 2 900% (с 1 до 30), Североморске – 1 440% (с 5 до 77), Печенгском районе – 1 160% (с 5 до 63) и ЗАТО Александровск – 616% (с 6 до 43).

Зарегистрировано 710 преступлений в сфере незаконного оборота наркотических средств, психотропных и сильнодействующих веществ (-10,8%).

На 75% (с 12 до 21) увеличилось количество лиц, совершивших преступления в состоянии наркотического опьянения.

В общей структуре преступности удельный вес преступлений, связанных

с незаконным оборотом наркотических средств, психотропных и сильнодействующих веществ, снизился и составил 10,1%.

Наибольший удельный вес отмечается в Октябрьском (11,1%), Ленинском (14,2%) и Первомайском (14,2%) административных округах г. Мурманска, г. Апатиты (18,4%).

На территории Мурманской области на 7,1% увеличилось количество зарегистрированных преступлений, связанных с незаконным оборотом оружия.

В сравнении с аналогичным периодом прошлого года, число выявленных преступлений экономической направленности возросло незначительно на 0,8% (с 243 до 245). Их удельный вес в общем числе зарегистрированных преступлений составил 3,5%.

Число зарегистрированных преступлений, совершенных в крупном (значительном) размере либо причинивших крупный (значительный) ущерб возросло на 39,6% и составило 1 340.

Количество зарегистрированных преступлений коррупционной направленности снизилось на 6,8% (с 44 до 41), удельный вес которых в общем числе зарегистрированных преступлений составил 0,6%.

Количество преступлений, предусмотренных статьей 290 УК РФ (получение взятки), уменьшилось на 41,7% (с 12 до 7).

Факты получения взятки зарегистрированы в Ленинском (1) Первомайском (1) административных округах г. Мурманска и Кольском районе (5).

Число преступлений, предусмотренных статьей 291 УК РФ (дача взятки), увеличилось на 300% (с 4 до 16). Преступления данной категории зарегистрированы в Ленинском (1), Первомайском (1) административных округах г. Мурманска, г. Полярные Зори (1), Североморске (2), Оленегорске (2), Кандалакша (2), Кольском районе (6) и ЗАТО Александровск (1).

На 50% увеличилось количество убийств, покушений на убийство, на 13,9% – фактов умышленного причинения тяжкого вреда здоровью.

При общем росте количества зарегистрированных преступлений на территории Мурманской области, преступлений террористического характера не зарегистрировано. Вместе с тем, на 166,7% возросло число преступлений экстремистской направленности (с 3 до 8).

Ущерб от преступлений по оконченным уголовным делам составил 161 291 тыс. руб., что на 80,7% меньше аналогичного периода прошлого года, по приостановленным уголовным делам – 397 496 тыс. руб., что на 406,1% больше аналогичного показателя прошлого года.

Сотрудниками органов внутренних дел предварительно расследовано 2 838 преступлений (+13,8%), следственных органов Следственного комитета Российской Федерации – 322 (+3,5%), органов наркоконтроля - 68 (-53,1%), службы судебных приставов – 285 (-8,1%), органов Федеральной службы безопасности – 24 (+200%).

Не имеется предварительно расследованных преступлений в таможенных органах, Государственного пожарного надзора МЧС России, а также в органах исполнения наказаний.

Правоохранительными органами раскрыто 3 553 преступления из числа находившихся в производстве, что на 8,2% больше, чем за аналогичный период прошлого года (3 283).

Не раскрыто 3 149 преступлений, что на 53,7% больше аналогичного показателя прошлого года. При общей тенденции увеличения данного показателя, число нераскрытых преступлений снизилось в г. Оленегорске на 15,6% (со 141 до 119), ЗАТО Островной на 100% (с 1 до 0).

Из общего количества нераскрытых преступлений на тяжкие преступления приходится 6,6% (АППГ – 6,4%) на особо тяжкие 7,1% (АППГ – 11,3%). Остались нераскрытыми 2 преступления об убийстве и покушении на убийство (АППГ – 3), 4 факта умышленного причинения тяжкого вреда здоровью (АППГ – 3), 1 350 краж (+13,5%), 30 грабежей (+15,4%), 1 разбойное нападение (+100%).

В связи с неустановлением лица, подлежащего привлечению в качестве обвиняемого, не раскрыто 3 029 преступлений (+56,1%), что составило 96,2% от общего числа нераскрытых преступлений.

Анализ социально-криминологической характеристики преступности за отчетный период показывает, что более половины (2 300; АППГ – 1 927) преступлений совершены лицами, ранее совершавшими преступления. Их удельный вес составляет 64,7% (АППГ – 58,7%) от всех предварительно расследованных преступлений в отчетном периоде.

Почти каждое третье преступление (33,9%) совершено в состоянии алкогольного опьянения (АППГ – 27,1%). В сравнении с аналогичным периодом прошлого года, количество предварительно расследованных преступлений данной категории увеличилось на 35,2% (с 891 до 1 205).

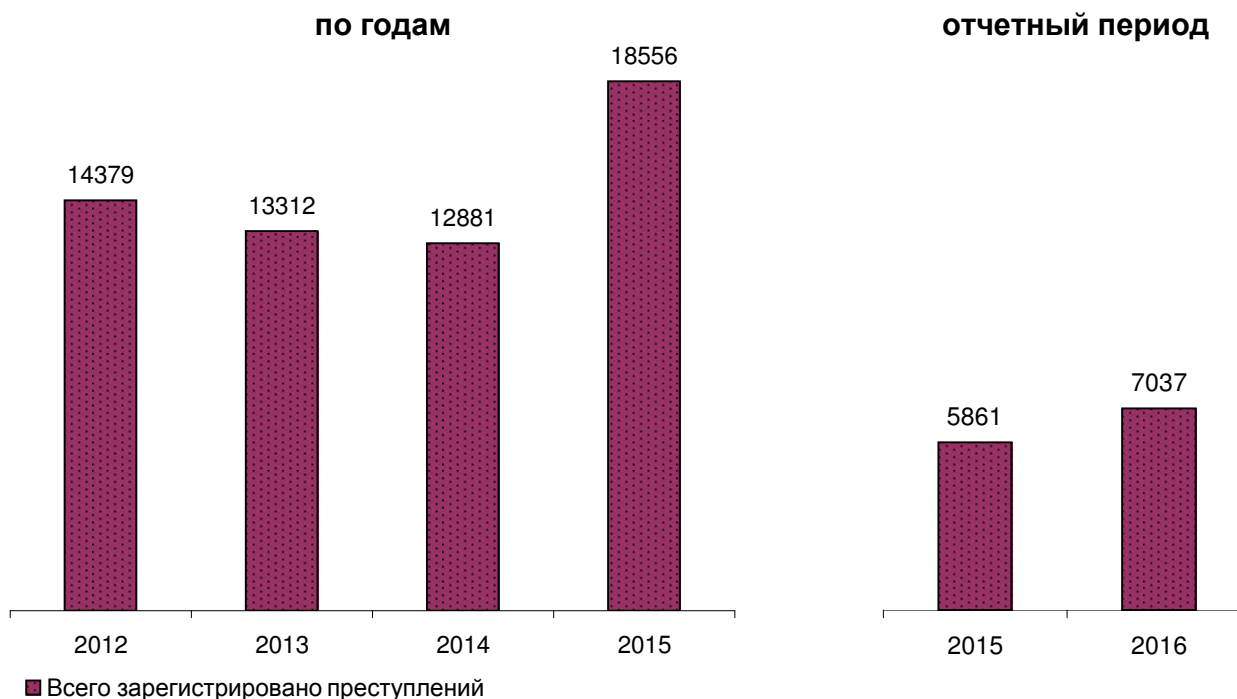
Организованными группами или преступными сообществами совершено 14 (АППГ – 15) преступлений, их удельный вес в общем числе расследованных преступлений составил 0,5%.

На 1,8% снизилась преступность среди несовершеннолетних (с 220 до 216). Удельный вес преступлений, совершенных несовершеннолетними или при их соучастии, снизился с 6,7% до 6,1% (от всех предварительно расследованных преступлений).

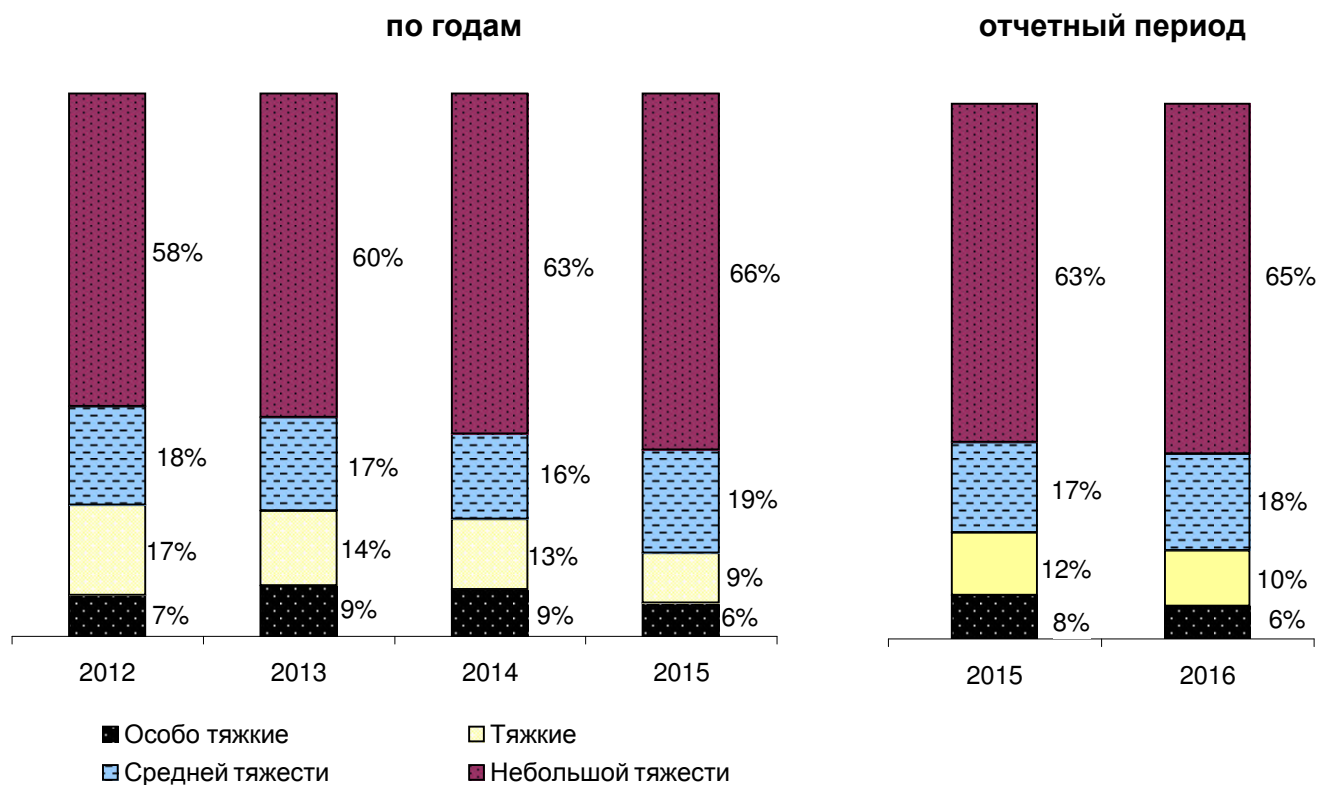
На 9,1% (с 1 011 до 1 103) возросло число зарегистрированных преступлений, совершенных на улицах, площадях, в парках и скверах. Их удельный вес в общем числе зарегистрированных преступлений составляет 15,7% (АППГ – 17,3%). Количество предварительно расследованных преступлений составляет 730, что на 46,9% больше аналогичного периода прошлого года.

Иностранцами гражданами и лицами без гражданства на территории Мурманской области совершено 60 преступлений, что на 13,2% больше, чем за аналогичный период прошлого года. Из них 53 преступления совершены гражданами государств-участников СНГ (АППГ – 53), что составляет 88,3% от всех преступлений, совершенных не гражданами России. Количество преступлений, совершенных в отношении иностранных граждан и лиц без гражданства, увеличилось на 43,8% и составило 46 преступлений.

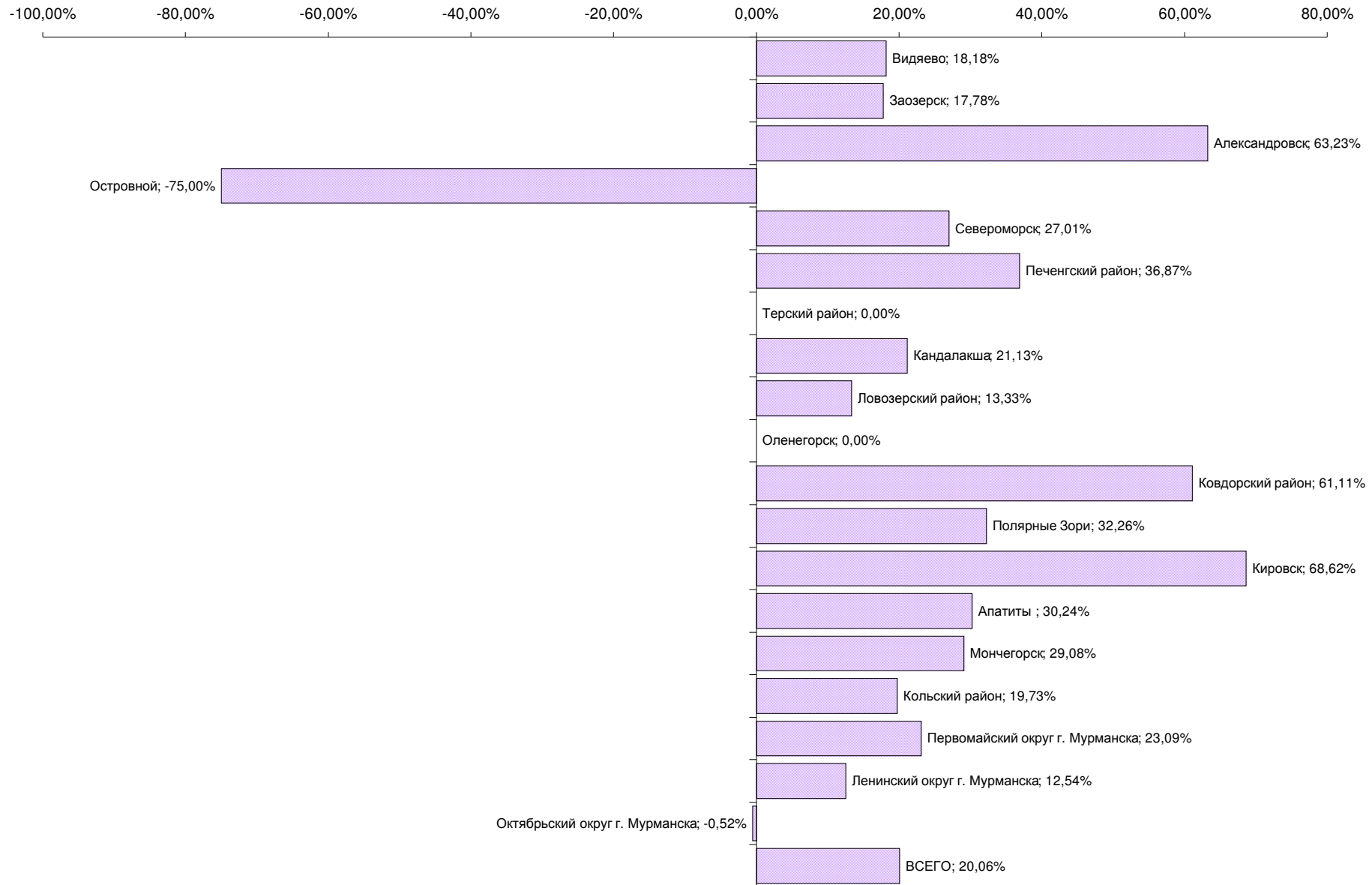
ГРАФИЧЕСКОЕ ПРЕДСТАВЛЕНИЕ ДАННЫХ О СОСТОЯНИИ ПРЕСТУПНОСТИ В МУРМАНСКОЙ ОБЛАСТИ ДИНАМИКА ПРЕСТУПНОСТИ

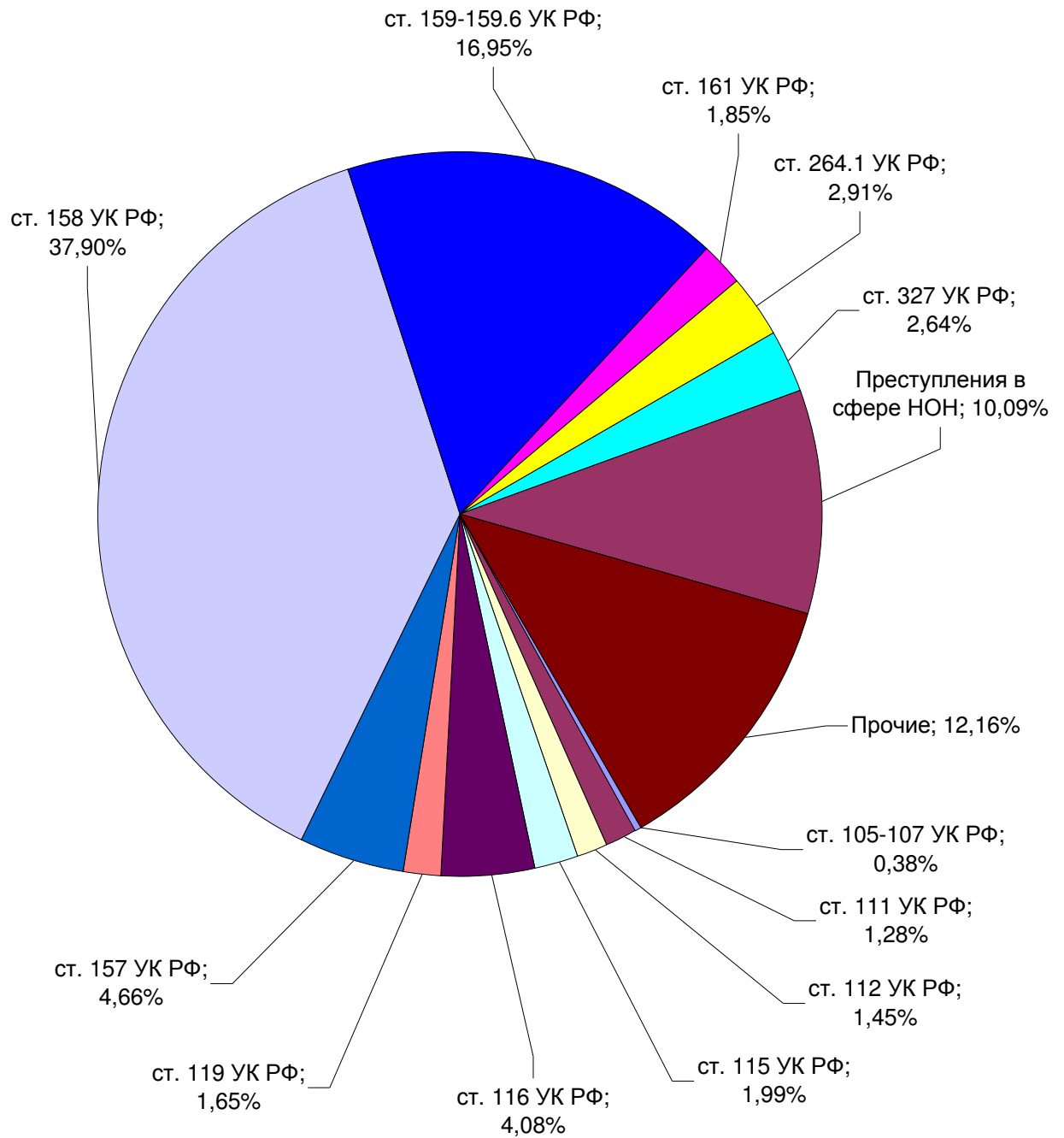


СТРУКТУРА ЗАРЕГИСТРИРОВАННЫХ ПРЕСТУПЛЕНИЙ ПО КАТЕГОРИЯМ

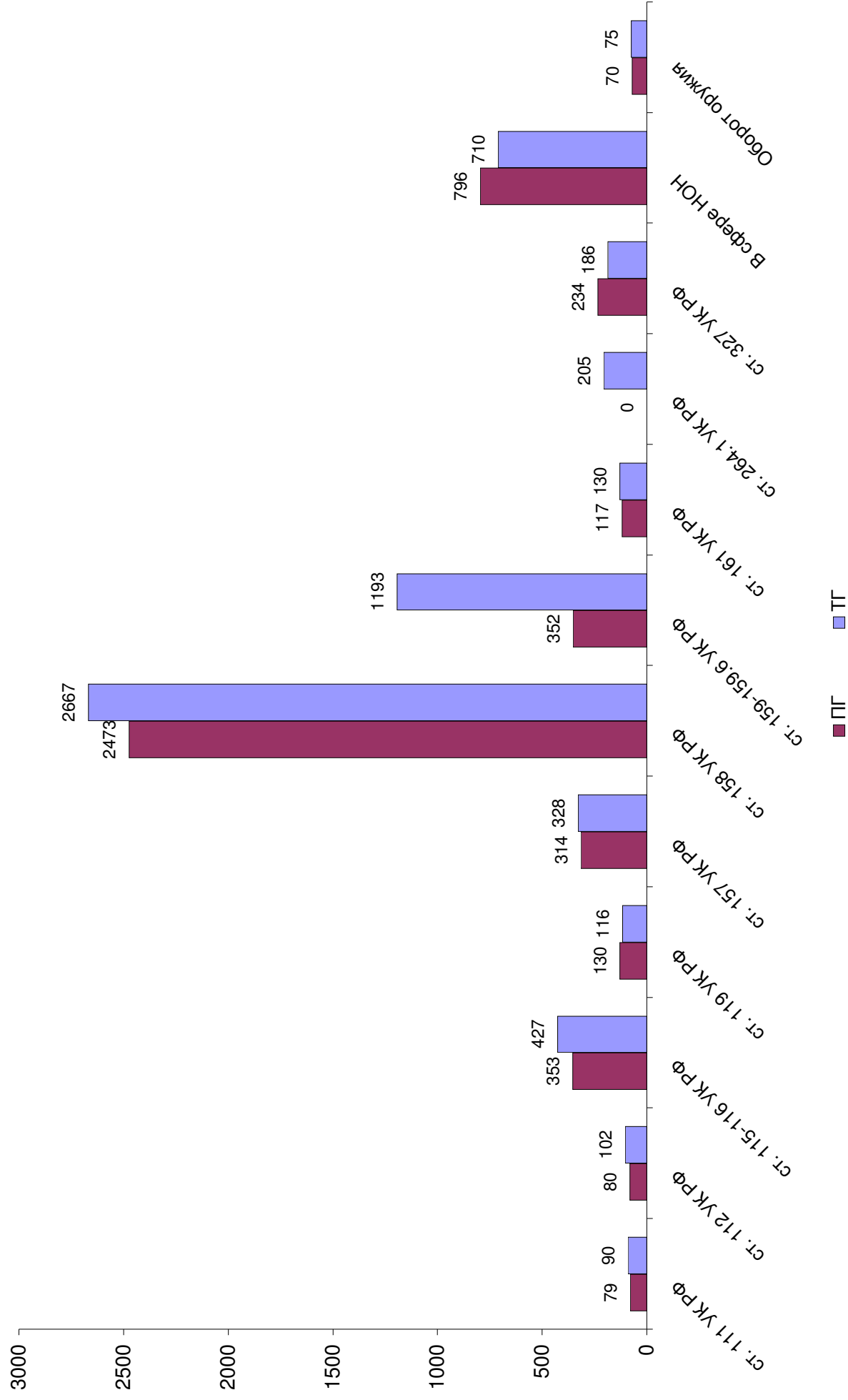


ДИНАМИКА ЗАРЕГИСТРИРОВАННЫХ ПРЕСТУПЛЕНИЙ



СТРУКТУРА ПРЕСТУПНОСТИ (в %)

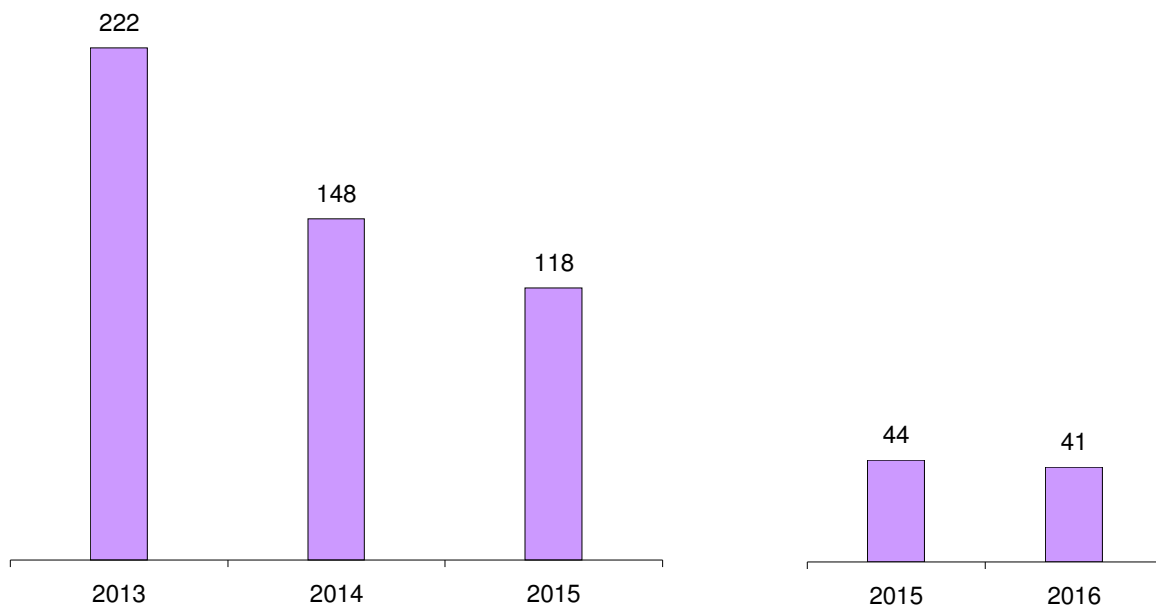
ДИНАМИКА НАИБОЛЕЕ РАСПРОСТРАНЕННЫХ ПРЕСТУПЛЕНИЙ



ЗАРЕГИСТРИРОВАНО ПРЕСТУПЛЕНИЙ КОРРУПЦИОННОЙ НАПРАВЛЕННОСТИ

по годам

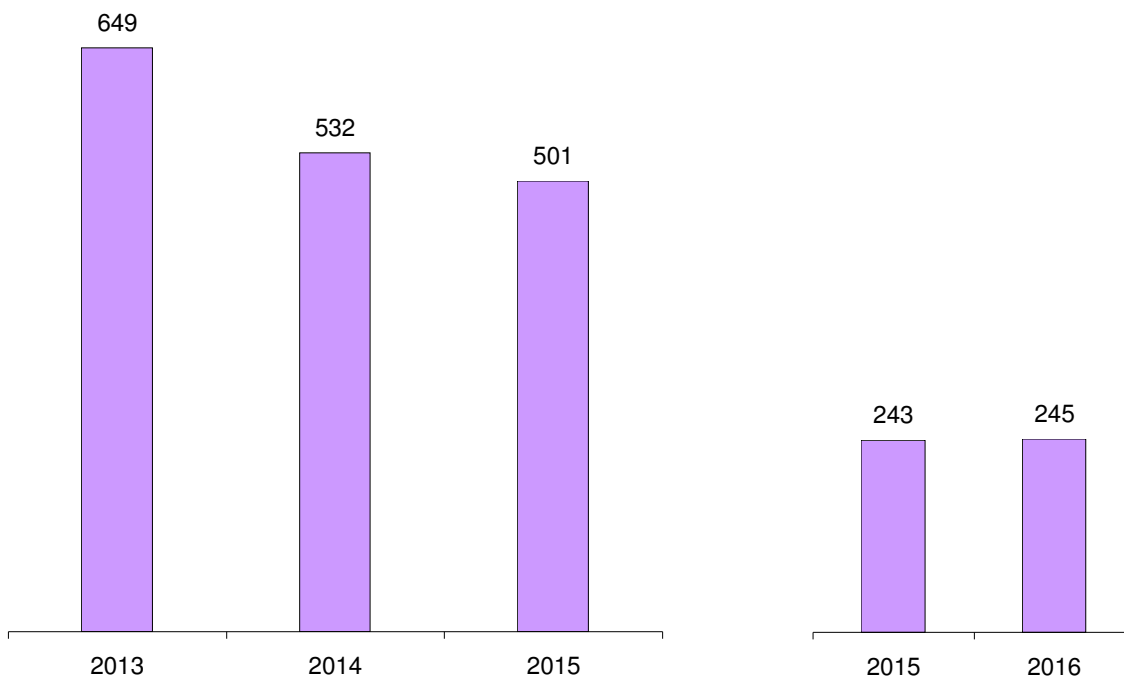
отчетный период



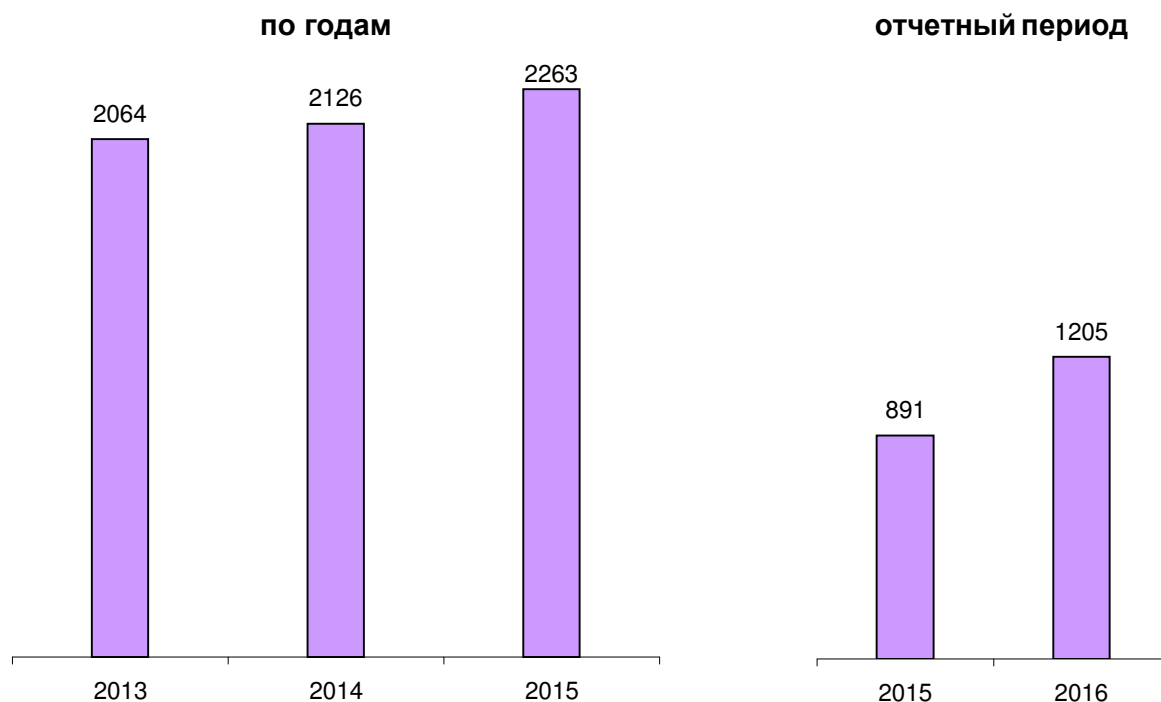
ЗАРЕГИСТРИРОВАНО ПРЕСТУПЛЕНИЙ ЭКОНОМИЧЕСКОЙ НАПРАВЛЕННОСТИ

по годам

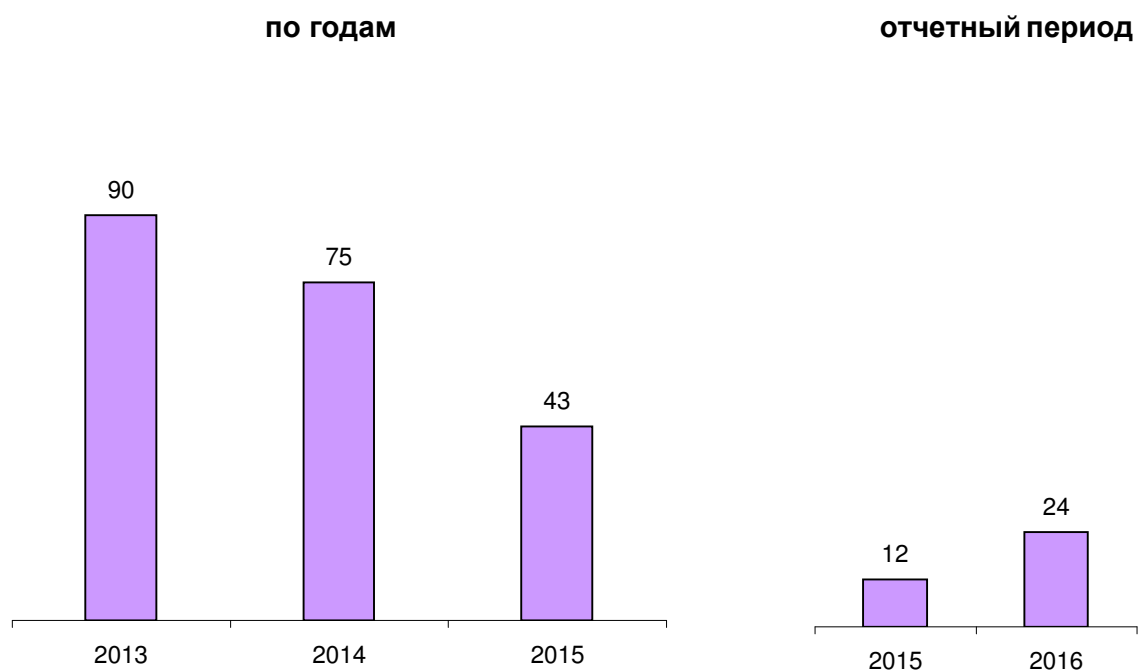
отчетный период



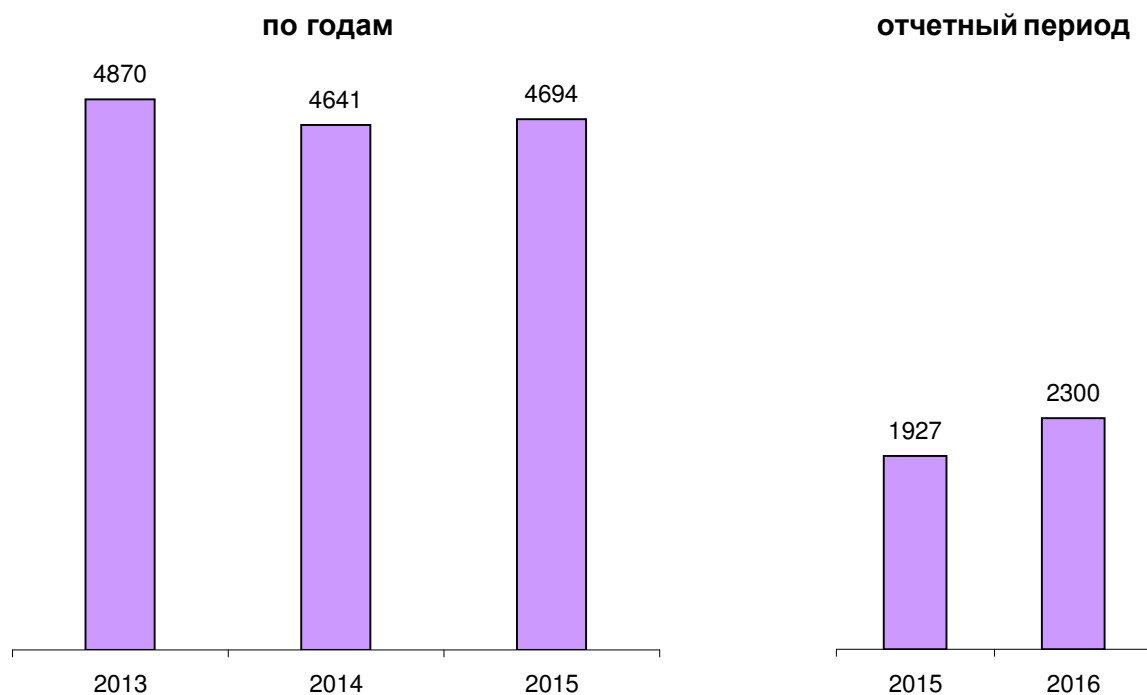
**ПРЕДВАРИТЕЛЬНО РАССЛЕДОВАНО ПРЕСТУПЛЕНИЙ,
СОВЕРШЕННЫХ В СОСТОЯНИИ АЛКОГОЛЬНОГО ОПЬЯНЕНИЯ**



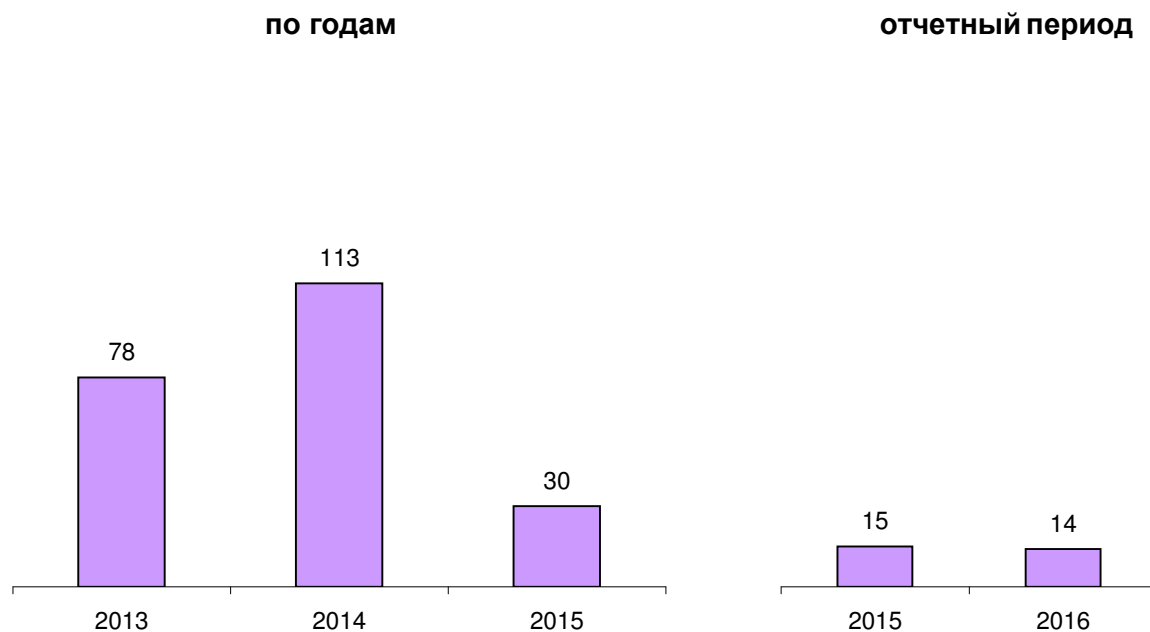
**ПРЕДВАРИТЕЛЬНО РАССЛЕДОВАНО ПРЕСТУПЛЕНИЙ,
СОВЕРШЕННЫХ В СОСТОЯНИИ НАРКОТИЧЕСКОГО ОПЬЯНЕНИЯ**

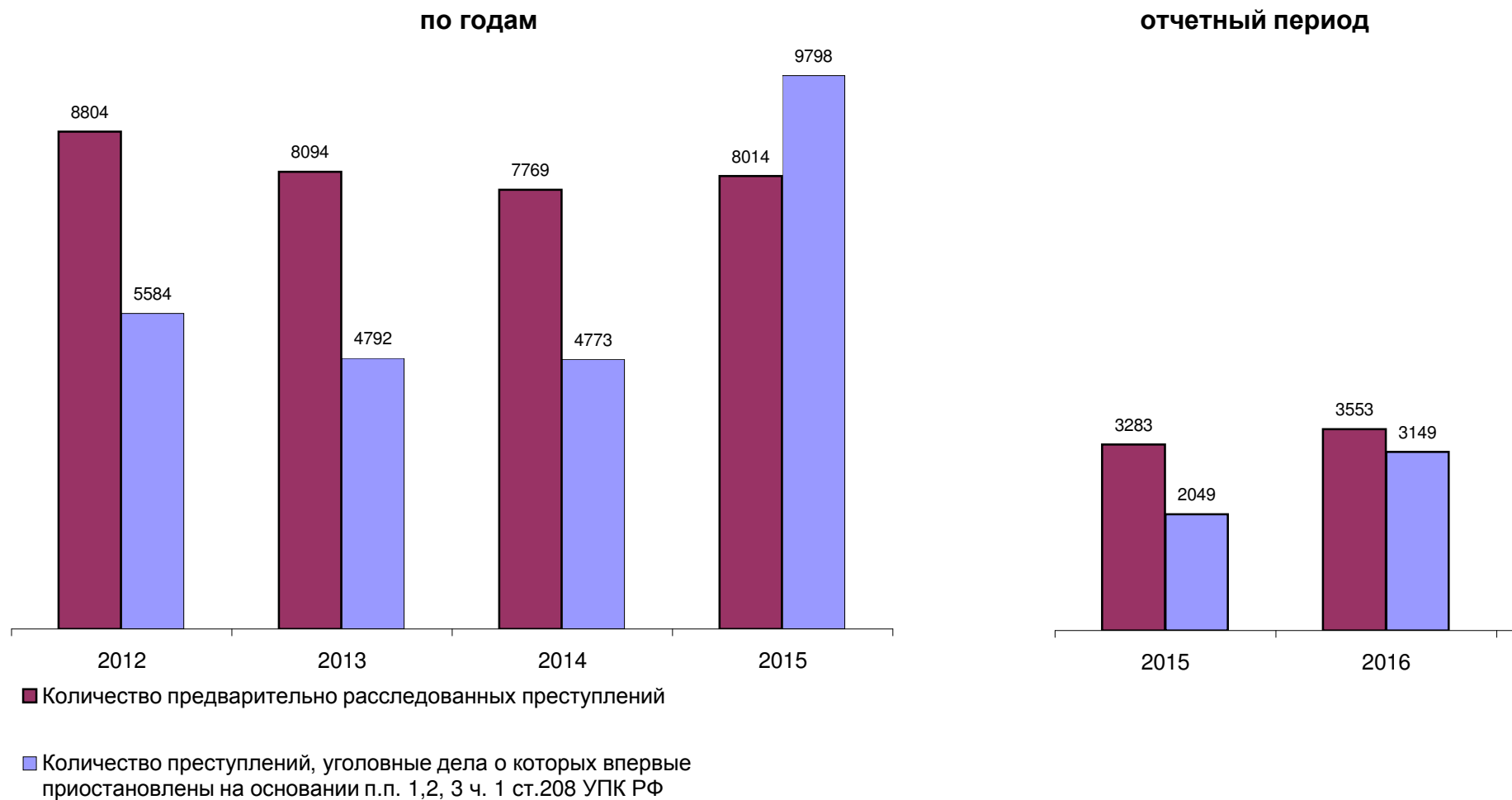


**ПРЕДВАРИТЕЛЬНО РАССЛЕДОВАНО ПРЕСТУПЛЕНИЙ,
СОВЕРШЕННЫХ ЛИЦАМИ, РАНЕЕ СОВЕРШАВШИМИ ПРЕСТУПЛЕНИЯ**



**ПРЕДВАРИТЕЛЬНО РАССЛЕДОВАНО ПРЕСТУПЛЕНИЙ,
СОВЕРШЕННЫХ ОРГАНИЗОВАННОЙ ГРУППОЙ ИЛИ ПРЕСТУПНЫМ
СООБЩЕСТВОМ**



СВЕДЕНИЯ О ПРЕДВАРИТЕЛЬНО РАССЛЕДОВАННЫХ И НЕРАСКРЫТЫХ ПРЕСТУПЛЕНИЯХ

ОБЩИЕ СВЕДЕНИЯ О СОСТОЯНИИ ПРЕСТУПНОСТИ

		КОЛИЧЕСТВО ПРЕСТУПЛЕНИЙ, ЗАРЕГИСТРИРОВАННЫХ		КОЛИЧЕСТВО ПРЕДВА- РИТЕЛЬНО РАССЛЕ- ДОВАННЫХ ПРЕСТУПЛЕНИЙ В ОТЧЕТНОМ ПЕРИОДЕ		ДИНА- МИКА +/-	УГОЛОВНЫЕ ДЕЛА О КОТОРЫХ ВПЕРВЫЕ ПРИОСТАНОВЛЕНЫ ПО Ч.1 СТ.208 УПК РФ										ВСЕГО НЕ РАСКРЫТО		ДИНА- МИКА +/-	РАСКРЫВАЕМО- СТЬ, %		ДИНА- МИКА +/-	УДЕЛЬНЫЙ ВЕС, ЗАРЕГИСТРИРО- ВАННЫХ %		ДИНА- МИКА +/-	ВЫЯВЛЕНО ЛИЦ, СОВЕР- ШИВШИХ ПРЕСТУП- ЛЕНИЯ		ДИНА- МИКА +/-				
							В ОТЧЕТНОМ ПЕРИОДЕ		ДИНА- МИКА +/-	П.1		ДИНА- МИКА +/-	П.2		ДИНА- МИКА +/-	П.3													ДИНА- МИКА +/-			
																												ТГ		ПГ	ТГ	ПГ
		ВСЕГО		1	7037	5861	20,06	3553	3283	8,22	3029	1941	56,05	55	81	-32,10	65	27	140,74	3149	2049	53,68	53,01	61,57	-8,56				3160	2834	11,50	
В Т О М Ч И С Л Е	ОСОБО ТЯЖКИХ		2	427	479	-10,86	202	194	4,12	211	215	-1,86	3	14	-78,57	9	3	200,00	223	232	-3,88	47,53	45,54	1,99	6,07	8,17	-2,10	195	163	19,63		
	ТЯЖКИХ		3	738	688	7,27	421	440	-4,32	193	118	63,56	3	12	-75,00	12	2	500,00	208	132	57,58	66,93	76,92	-9,99	10,49	11,74	-1,25	392	368	6,52		
	СРЕДНЕЙ ТЯЖЕСТИ		4	1265	984	28,56	482	490	-1,63	690	344	100,58	10	5	100,00	7	6	16,67	707	355	99,15	40,54	57,99	-17,45	17,98	16,79	1,19	486	459	5,88		
	НЕБОЛЬШОЙ ТЯЖЕСТИ		5	4607	3710	24,18	2448	2159	13,39	1935	1264	53,09	39	50	-22,00	37	16	131,25	2011	1330	51,20	54,90	61,88	-6,98	65,47	63,30	2,17	2087	1844	13,18		
	ЭКОНОМИЧЕСКОЙ НАПРАВЛЕННОСТИ		6	245	243	0,82	116	122	-4,92	55	32	71,88	3	1	200,00	5	1	400,00	63	34	85,29	64,80	78,21	-13,40	3,48	4,15	-0,66	101	84	20,24		
	из них	НАЛОГОВЫХ ПРЕСТУПЛЕНИЙ	7	24	14	71,43	15	11	36,36	2	2	0,00	0	0	0,00	0	0	0,00	2	2	0,00	88,24	84,62	3,62	0,34	0,24	0,10	13	11	18,18		
	КОРРУПЦИОННОЙ НАПРАВЛЕННОСТИ		8	41	44	-6,82	44	52	-15,38	0	1	-100,00	0	0	0,00	0	1	-100,00	0	2	-100,00	100,00	96,30	3,70	0,58	0,75	-0,17	37	24	54,17		
	ЭКОЛОГИЧЕСКИЕ		9	36	35	2,86	23	24	-4,17	15	16	-6,25	0	1	-100,00	1	0	0,00	16	17	-5,88	58,97	58,54	0,44	0,51	0,60	-0,09	38	41	-7,32		
	ТЕРРОРИСТИЧЕСКОГО ХАРАКТЕРА		10	0	0	0,00	0	0	0,00	0	0	0,00	0	0	0,00	0	0	0,00	0	0	0,00	0,00	0,00	0,00	0,00	0,00	0,00	0	0	0,00		
	ЭКСТРЕМИСТСКОЙ НАПРАВЛЕННОСТИ		11	8	3	166,67	8	2	300,00	0	0	0,00	0	0	0,00	0	0	0,00	0	0	0,00	100,00	100,00	0,00	0,11	0,05	0,06	7	2	250,00		
	СОВЕРШЕННЫХ В СФЕРЕ ЖХХ		12	9	11	-18,18	2	4	-50,00	2	1	100,00	0	0	0,00	0	0	0,00	2	1	100,00	50,00	80,00	-30,00	0,13	0,19	-0,06	3	5	-40,00		
	СВЯЗАННЫХ С ОБОРОННО-ПРОМЫШЛЕННЫМ КОМПЛЕКСОМ		13	6	4	50,00	5	4	25,00	1	0	0,00	0	0	0,00	0	0	0,00	1	0	100,00	83,33	100,00	-16,67	0,09	0,07	0,02	3	3	0,00		
	СОВЕРШЕННЫХ В ОСОБО КРУПНОМ РАЗМЕРЕ ЛИБО СОПРЯЖЕННЫХ С ИЗВЛЕЧЕНИЕМ ДОХОДА В ОСОБО КРУПНОМ РАЗМЕРЕ		14	132	158	-16,46	58	74	-21,62	65	57	14,04	0	2	-100,00	2	2	0,00	67	61	9,84	46,40	54,81	-8,41	1,88	2,70	-0,82	54	65	-16,92		
	СОВЕРШЕННЫХ В КРУПНОМ (ЗНАЧИТЕЛЬНОМ) РАЗМЕРЕ ЛИБО ПРИЧИНИВШИХ КРУПНЫЙ (ЗНАЧИТЕЛЬНЫЙ) УЩЕРБ		15	1340	960	39,58	418	456	-8,33	722	322	124,22	7	17	-58,82	15	2	650,00	744	341	118,18	35,97	57,21	-21,24	19,04	16,38	2,66	283	384	-26,30		
	СВЯЗАННЫХ С НЕЗАКОННЫМ ОБОРОТОМ	НАРКОТИЧЕСКИХ СРЕДСТВ, ПСИХОТРОПНЫХ И СИЛЬНОДЕЙСТВУЮЩИХ ВЕЩЕСТВ		16	710	796	-10,80	347	449	-22,72	299	289	3,46	4	25	-84,00	14	3	366,67	317	317	0,00	52,26	58,62	-6,36	10,09	13,58	-3,49	292	320	-8,75	
		ОРУЖИЯ		17	75	70	7,14	36	47	-23,40	33	14	135,71	1	0	0,00	1	1	0,00	35	15	133,33	50,70	75,81	-25,10	1,07	1,19	-0,13	28	41	-31,71	
	СОВЕРШЕННЫХ С ИСПОЛЬЗОВАНИЕМ	ОРУЖИЯ, БОЕПРИПАСОВ, ВЗРЫВЧАТЫХ ВЕЩЕСТВ, ВЗРЫВНЫХ ИЛИ ИМИТИРУЮЩИХ УСТРОЙСТВ		18	10	10	0,00	7	6	16,67	4	1	300,00	0	1	-100,00	0	0	0,00	4	2	100,00	63,64	75,00	-11,36	0,14	0,17	-0,03	0	0	0,00	
		из них	ОГНЕСТРЕЛЬНОГО И ГАЗОВОГО ОРУЖИЯ, БОЕПРИПАСОВ		19	8	10	-20,00	6	6	0,00	3	1	200,00	0	1	-100,00	0	0	0,00	3	2	50,00	66,67	75,00	-8,33	0,11	0,17	-0,06	0	0	0,00
			ВЗРЫВНЫХ ВЕЩЕСТВ И ВЗРЫВНЫХ УСТРОЙСТВ		20	0	0	0,00	0	0	0,00	0	0	0,00	0	0	0,00	0	0	0,00	0	0	0,00	0,00	0,00	0,00	0,00	0,00	0,00	0	0	0,00
	СОВЕРШЕННЫХ	В ГОРОДАХ И ПОСЕЛКАХ ГОРОДСКОГО ТИПА		21	6739	5706	18,10	3396	3201	6,09	2939	1894	55,17	55	80	-31,25	58	27	114,81	3052	2001	52,52	52,67	61,53	-8,87	95,77	97,36	-1,59	0	0	0,00	
		в том числе	В РЕСПУБЛИКАНСКИХ КРАЕВЫХ И ОБЛАСТНЫХ ЦЕНТРАХ		22	3166	2873	10,20	1504	1385	8,59	1609	1117	44,05	28	42	-33,33	20	1	1900,00	1657	1160	42,84	47,58	54,42	-6,84	44,99	49,02	-4,03	0	0	0,00
			В СЕЛЬСКОЙ МЕСТНОСТИ		23	298	155	92,26	157	82	91,46	90	47	91,49	0	1	-100,00	7	0	0,00	97	48	102,08	61,81	63,08	-1,27	4,23	2,64	1,59	0	0	0,00

СВЕДЕНИЯ О ПРЕСТУПЛЕНИЯХ, ПРЕДВАРИТЕЛЬНО РАССЛЕДОВАННЫХ СУБЪЕКТАМИ УЧЕТА

			ВСЕГО	КОЛИЧЕСТВО ПРЕСТУПЛЕНИЙ, УГОЛОВНЫЕ ДЕЛА ПО КОТОРЫМ ПРЕДВАРИТЕЛЬНО РАССЛЕДОВАНЫ СОТРУДНИКАМИ																								
				СЛЕДСТВЕННЫХ ОРГАНОВ СЛЕДСТ ВЕННОГО КОМИТЕТА РОССИЙСКОЙ ФЕДЕРАЦИИ		ДИНА- МИКА +/-	ОРГАНОВ ВНУТРЕННИХ ДЕЛ		ДИНА- МИКА +/-	ОРГАНОВ ФЕДЕ РАЛЬНОЙ СЛУЖБЫ БЕЗОПАСНОСТИ		ДИНА- МИКА +/-	ОРГАНОВ НАРКО- КОНТРОЛЯ		ДИНА- МИКА +/-	ТАМОЖЕННЫХ ОРГАНОВ		ДИНА- МИКА +/-	ОРГАНОВ ИСПОЛНЕНИЯ НАКАЗАНИЙ		ДИНА- МИКА +/-	ОРГАНОВ ФЕДЕРАЛЬНОЙ СЛУЖБЫ СУДЕБНЫХ ПРИСТАВОВ		ДИНА- МИКА +/-	ОГАНОВ ГОСУДАРСТ ВЕННОГО ПОЖАРНОГО НАДЗОРА		ДИНА- МИКА +/-	
ТГ	ПГ	ТГ	ПГ	ТГ	ПГ	ТГ	ПГ	ТГ	ПГ	ТГ	ПГ	ТГ	ПГ	ТГ	ПГ	ТГ	ПГ	ТГ	ПГ	ТГ	ПГ	ТГ	ПГ	ТГ	ПГ			
ВСЕГО			3553	322	311	3,54	2838	2493	13,84	24	8	200,00	68	145	-53,10	0	1	-100,00	0	0	0,00	285	310	-8,06	0	0	0,00	
ОСОБО ТЯЖКИХ			202	57	39	46,15	128	92	39,13	3	0	0,00	14	63	-77,78	0	0	0,00	0	0	0,00	0	0	0,00	0	0	0,00	
ТЯЖКИХ			421	65	53	22,64	315	343	-8,16	8	3	166,67	33	41	-19,51	0	0	0,00	0	0	0,00	0	0	0,00	0	0	0,00	
СРЕДНЕЙ ТЯЖЕСТИ			482	68	57	19,30	411	432	-4,86	3	1	200,00	0	0	0,00	0	0	0,00	0	0	0,00	0	0	0,00	0	0	0,00	
НЕБОЛЬШОЙ ТЯЖЕСТИ			2448	132	162	-18,52	1984	1626	22,02	10	4	150,00	21	41	-48,78	0	1	-100,00	0	0	0,00	285	310	-8,06	0	0	0,00	
ЭКОНОМИЧЕСКОЙ НАПРАВЛЕННОСТИ			116	67	60	11,67	46	59	-22,03	3	1	200,00	0	1	-100,00	0	1	-100,00	0	0	0,00	0	0	0,00	0	0	0,00	
ИЗ НИХ		НАЛОГОВЫХ ПРЕСТУПЛЕНИЙ	15	14	10	40,00	0	0	0,00	1	1	0,00	0	0	0,00	0	0	0,00	0	0	0,00	0	0	0,00	0	0	0,00	
КОРРУПЦИОННОЙ НАПРАВЛЕННОСТИ			44	30	40	-25,00	12	12	0,00	2	0	0,00	0	0	0,00	0	0	0,00	0	0	0,00	0	0	0,00	0	0	0,00	
ЭКОЛОГИЧЕСКИЕ			23	1	0	0,00	15	20	-25,00	7	4	75,00	0	0	0,00	0	0	0,00	0	0	0,00	0	0	0,00	0	0	0,00	
ТЕРРОРИСТИЧЕСКОГО ХАРАКТЕРА			0	0	0	0,00	0	0	0,00	0	0	0,00	0	0	0,00	0	0	0,00	0	0	0,00	0	0	0,00	0	0	0,00	
ЭКСТРЕМИСТСКОЙ НАПРАВЛЕННОСТИ			8	6	0	0,00	1	2	-50,00	1	0	0,00	0	0	0,00	0	0	0,00	0	0	0,00	0	0	0,00	0	0	0,00	
СОВЕРШЕННЫХ В СФЕРЕ ЖХХ			2	0	0	0,00	2	4	-50,00	0	0	0,00	0	0	0,00	0	0	0,00	0	0	0,00	0	0	0,00	0	0	0,00	
СВЯЗАННЫХ С ОБОРОННО-ПРОМЫШЛЕННЫМ КОМПЛЕКСОМ			5	0	1	-100,00	5	3	66,67	0	0	0,00	0	0	0,00	0	0	0,00	0	0	0,00	0	0	0,00	0	0	0,00	
СОВЕРШЕННЫХ В ОСОБО КРУПНОМ РАЗМЕРЕ ЛИБО СОПРЯЖЕННЫХ С ИЗВЛЕЧЕНИЕМ ДОХОДА В ОСОБО КРУПНОМ РАЗМЕРЕ			58	5	5	0,00	41	43	-4,65	4	1	300,00	8	25	-68,00	0	0	0,00	0	0	0,00	0	0	0,00	0	0	0,00	
СОВЕРШЕННЫХ В КРУПНОМ (ЗНАЧИТЕЛЬНОМ) РАЗМЕРЕ ЛИБО ПРИЧИНИВШИХ КРУПНЫЙ (ЗНАЧИТЕЛЬНЫЙ) УЩЕРБ			418	24	27	-11,11	329	325	1,23	10	3	233,33	55	99	-44,44	0	1	-100,00	0	0	0,00	0	1	-100,00	0	0	0,00	
СВЯЗАННЫХ С НЕЗАКОННЫМ ОБОРОТОМ		НАРКОТИЧЕСКИХ СРЕДСТВ, ПСИХОТРОПНЫХ ВЕЩЕСТВ ИЛИ ИХ АНАЛОГОВ, СИЛЬНОДЕЙСТВУЮЩИХ ВЕЩЕСТВ	347	14	9	55,56	259	294	-11,90	6	1	500,00	68	145	-53,10	0	0	0,00	0	0	0,00	0	0	0,00	0	0	0,00	
		ОРУЖИЯ	36	4	2	100,00	31	45	-31,11	1	0	0,00	0	0	0,00	0	0	0,00	0	0	0,00	0	0	0,00	0	0	0,00	
СОВЕРШЕННЫХ С ИСПОЛЬЗОВАНИЕМ		ОРУЖИЯ, БОЕПРИПАСОВ, ВЗРЫВЧАТЫХ ВЕЩЕСТВ, ВЗРЫВНЫХ ИЛИ ИМИТИРУЮЩИХ УСТРОЙСТВ	7	3	3	0,00	4	3	33,33	0	0	0,00	0	0	0,00	0	0	0,00	0	0	0,00	0	0	0,00	0	0	0,00	
		ИЗ НИХ	ОГНЕСТРЕЛЬНОГО И ГАЗОВОГО ОРУЖИЯ, БОЕПРИПАСОВ	6	3	3	0,00	3	3	0,00	0	0	0,00	0	0	0,00	0	0	0,00	0	0	0,00	0	0	0,00	0	0	0,00
			ВЗРЫВНЫХ ВЕЩЕСТВ И ВЗРЫВНЫХ УСТРОЙСТВ	0	0	0	0,00	0	0	0,00	0	0	0,00	0	0	0,00	0	0	0,00	0	0	0,00	0	0	0,00	0	0	0,00
СОВЕРШЕННЫХ		В ГОРОДАХ И ПОСЕЛКАХ ГОРОДСКОГО ТИПА	3396	306	300	2,00	2714	2429	11,73	13	4	225,00	67	144	-53,47	0	0	0,00	0	0	0,00	283	309	-8,41	0	0	0,00	
		В ТОМ ЧИСЛЕ	В РЕСПУБЛИКАНСКИХ КРАЕВЫХ И ОБЛАСТНЫХ ЦЕНТРАХ	1504	101	68	48,53	1224	1129	8,41	11	3	266,67	48	69	-30,43	0	0	0,00	0	0	0,00	115	107	7,48	0	0	0,00
		В СЕЛЬСКОЙ МЕСТНОСТИ	157	16	11	45,45	124	64	93,75	11	4	175,00	1	1	0,00	0	1	-100,00	0	0	0,00	2	1	100,00	0	0	0,00	

СВЕДЕНИЯ О ЗАРЕГИСТРИРОВАННЫХ ПРЕСТУПЛЕНИЯХ ПО ОТДЕЛЬНЫМ ВИДАМ

		КОЛИЧЕСТВО ПРЕСТУПЛЕНИЙ ЗАРЕГИСТРИРОВАННЫХ В ОТЧЕТНОМ ПЕРИОДЕ		ДИНАМИКА +/-	КОЛИЧЕСТВО ПРЕДВАРИТЕЛЬНО РАССЛЕДОВАННЫХ ПРЕСТУПЛЕНИЙ В ОТЧЕТНОМ ПЕРИОДЕ		ДИНАМИКА +/-	ИЗ ЧИСЛА НАХОДЯЩИХСЯ В ПРОИЗВОДСТВЕ												ВСЕГО НЕ РАСКРЫТО		ДИНАМИКА +/-	РАСКРЫВАЕМОСТЬ %		ДИНАМИКА +/-	УДЕЛЬНЫЙ ВЕС, ЗАРЕГИСТРИРОВАННЫХ, %		ДИНАМИКА +/-
								КОЛИЧЕСТВО ПРЕСТУПЛЕНИЙ УГОЛОВНЫЕ ДЕЛА О КОТОРЫХ ВПЕРВЫЕ ПРИОСТАНОВЛЕНЫ ПО Ч.1 СТ.208 УК РФ																				
								П.1		ДИНАМИКА +/-	П.2		ДИНАМИКА +/-	П.3		ДИНАМИКА +/-	П.1	П.2	П.3	П.4	П.5	П.6	П.7	П.8	П.9	П.10	П.11	П.12
		ТГ	ПГ	ТГ	ПГ	ТГ	ПГ	ТГ	ПГ																			
		ТГ	ПГ	ТГ	ПГ	ТГ	ПГ	ТГ	ПГ	ТГ	ПГ	ТГ	ПГ	ТГ	ПГ	ТГ	ПГ	ТГ	ПГ	ТГ	ПГ	ТГ	ПГ	ТГ	ПГ			
ВСЕГО		7037	5861	20,06	3553	3283	8,22	3029	1941	56,05	55	81	-32,10	65	27	140,74	3149	2049	53,68	53,01	61,57	-8,56						
В Т О М Ч И С Л Е	УБИЙСТВО И ПОКУШЕНИЕ НА УБИЙСТВО. СТ. 30, 105,106,107 УК РФ	27	18	50,00	15	17	-11,76	1	2	-50,00	1	1	0,00	0	0	0,00	2	3	-33,33	88,24	85,00	3,24	0,38	0,31	0,08			
	УМЫШЛЕННОЕ ПРИЧИНЕНИЕ ТЯЖКОГО ВРЕДА ЗДОРОВЬЮ. СТ.111 УК РФ	90	79	13,92	91	63	44,44	3	2	50,00	0	1	-100,00	1	0	0,00	4	3	33,33	95,79	95,45	0,33	1,28	1,35	-0,07			
	ИЗ НИХ ПОВЛЕКШЕЕ ПО НЕОСТОРОЖНОСТИ СМЕРТЬ ПОТЕРПЕВШЕГО. Ч.4 СТ.111 УК РФ	21	20	5,00	12	8	50,00	1	0	0,00	0	0	0,00	0	0	0,00	1	0	100,00	92,31	100,00	-7,69	0,30	0,34	-0,04			
	УМЫШЛЕННОЕ ПРИЧИНЕНИЕ СРЕДНЕЙ ТЯЖЕСТИ ВРЕДА ЗДОРОВЬЮ. СТ.112 УК РФ	102	80	27,50	69	56	23,21	37	24	54,17	1	2	-50,00	3	0	0,00	41	26	57,69	62,73	68,29	-5,57	1,45	1,36	0,08			
	УМЫШЛЕННОЕ ПРИЧИНЕНИЕ ЛЕГКОГО ВРЕДА ЗДОРОВЬЮ. СТ.115 УК РФ	140	74	89,19	100	51	96,08	26	16	62,50	1	3	-66,67	0	0	0,00	27	19	42,11	78,74	72,86	5,88	1,99	1,26	0,73			
	ПОБОИ. СТ.116 УК РФ	287	279	2,87	177	189	-6,35	77	72	6,94	1	4	-75,00	3	3	0,00	81	79	2,53	68,60	70,52	-1,92	4,08	4,76	-0,68			
	УГРОЗА УБИЙСТВОМ. СТ.119 УК РФ	116	130	-10,77	112	132	-15,15	6	2	200,00	1	1	0,00	0	0	0,00	7	3	133,33	94,12	97,78	-3,66	1,65	2,22	-0,57			
	ИЗНАСИЛОВАНИЕ И ПОКУШЕНИЕ НА ИЗНАСИЛОВАНИЕ. СТ. 130, 131 УК РФ	3	4	-25,00	1	3	-66,67	1	0	0,00	0	0	0,00	0	0	0,00	1	0	100,00	50,00	100,00	-50,00	0,04	0,07	-0,03			
	ПОЛОВОСООТНОШЕНИЕ ИЛИ ДЕЙСТВИЯ СЕКСУАЛЬНОГО ХАРАКТЕРА С ЛИЦОМ, НЕ ДОСТИГШИМ 16-ТИ ЛЕТ. СТ.134 УК РФ	11	6	83,33	10	5	100,00	0	0	0,00	0	0	0,00	0	0	0,00	0	0	0,00	100,00	100,00	0,00	0,16	0,10	0,05			
	НАРУШЕНИЕ АВТОРСКИХ И СМЕЖНЫХ ПРАВ, ИЗОБРЕТАТЕЛЬСКИХ И ПАТЕНТНЫХ ПРАВ. СТ.146,147 УК РФ	14	27	-48,15	9	7	28,57	6	4	50,00	0	0	0,00	0	0	0,00	6	4	50,00	60,00	63,64	-3,64	0,20	0,46	-0,26			
	ВОВЛЕЧЕНИЕ НЕ СОВЕРШЕННОЛЕТНЕГО В СОВЕРШЕНИЕ ПРЕСТУПЛЕНИЯ ИЛИ АНТИОБЩЕСТВЕННЫХ ДЕЙСТВИЙ. СТ.150, 151 УК РФ	3	1	200,00	2	1	100,00	0	0	0,00	0	0	0,00	0	0	0,00	0	0	0,00	100,00	100,00	0,00	0,04	0,02	0,03			
	ИЗ НИХ Ч.4 СТ.150 УК РФ	1	0	0,00	1	0	0,00	0	0	0,00	0	0	0,00	0	0	0,00	0	0	0,00	100,00	0,00	100,00	0,01	0,00	0,01			
	НЕИСПОЛНЕНИЕ ОБЯЗАННОСТИ ПО ВОСПИТАНИЮ НЕ СОВЕРШЕННОЛЕТНЕГО. СТ.156 УК РФ	6	3	100,00	0	4	-100,00	0	0	0,00	0	0	0,00	1	0	0,00	1	0	100,00	0,00	100,00	-100,00	0,09	0,05	0,03			
	ЗЛОУПОТРЕБЛЕНИЕМОТ УПЛАТЫ СРЕДСТВ НА СОДЕРЖАНИЕ ДЕТЕЙ ИЛИ НЕТРУДОСПОСОБНЫХ РОДИТЕЛЕЙ. СТ.157 УК РФ	328	314	4,46	282	306	-7,84	0	0	0,00	9	13	-30,77	3	1	200,00	12	14	-14,29	95,92	95,63	0,29	4,66	5,36	-0,70			
	ХИЩЕНИЕ ЧУЖДОГО ИМУЩЕСТВА СОВЕРШЕННОЕ ПУТЕМ КРАЖИ. СТ.158 УК РФ	2667	2473	7,84	1312	1059	23,89	1314	1169	12,40	23	13	76,92	13	8	62,50	1350	1190	13,45	49,29	47,09	2,20	37,90	42,19	-4,29			
	МОШЕННИЧЕСТВО. СТ.159 - 159.6 УК РФ	1193	352	238,92	100	180	-44,44	912	101	802,97	1	1	0,00	6	5	20,00	919	107	758,88	9,81	62,72	-52,90	16,95	6,01	10,95			
	ИЗ НИХ МОШЕННИЧЕСТВО. СТ.159 УК РФ	1109	255	334,90	60	104	-42,31	893	78	1044,87	0	1	-100,00	4	4	0,00	897	83	980,72	6,27	55,61	-49,35	15,76	4,35	11,41			
	ПРИСВОЕНИЕ ИЛИ РАСТРАТЫ. СТ.160 УК РФ	43	35	22,86	39	29	34,48	5	4	25,00	0	3	-100,00	1	1	0,00	6	8	-25,00	86,67	78,38	8,29	0,61	0,60	0,01			
	ГРАБЕЖА. СТ.161 УК РФ	130	117	11,11	86	98	-12,24	26	25	4,00	2	1	100,00	2	0	0,00	30	26	15,38	74,14	79,03	-4,89	1,85	2,00	-0,15			
	РАЗБОЯ ПУТЕМ. СТ.162 УК РФ	12	10	20,00	29	11	163,64	1	0	0,00	0	0	0,00	0	0	0,00	1	0	100,00	96,67	100,00	-3,33	0,17	0,17	0,00			
	ВЫМОГАТЕЛЬСТВО. СТ.163 УК РФ	13	17	-23,53	11	5	120,00	5	1	400,00	1	0	0,00	2	0	0,00	8	1	700,00	57,89	83,33	-25,44	0,18	0,29	-0,11			
	УМЫШЛЕННОЕ УНИЧТОЖЕНИЕ ИЛИ ПОВРЕЖДЕНИЕ ИМУЩЕСТВА СОВЕРШЕННОЕ ВЗ ХУЛИГАНСКИХ ПОБУЖДЕНИЙ ПУТЕМ ПОДЖОГА, ВЗРЫВА ИЛИ ИНЫМ ОБЩЕОПАСНЫМ СПОСОБОМ ЛИБО ПОВЛЕКШЕЕ ПО НЕОСТОРОЖНОСТИ СМЕРТЬ ЧЕЛОВЕКА ИЛИ ИНЫЕ ТЯЖКИЕ ПОСЛЕДСТВИЯ. Ч.2 СТ.167 УК РФ	19	27	-29,63	5	3	66,67	3	0	0,00	0	0	0,00	0	0	0,00	3	0	100,00	62,50	100,00	-37,50	0,27	0,46	-0,19			
	ИЗГОТОВЛЕНИЕ ИЛИ СЫБТ ПОДДЕЛЬНЫХ ДЕНЕГ ИЛИ ЦЕННЫХ БУМАГ. СТ. 186 УК РФ	35	71	-50,70	0	0	0,00	31	15	106,67	2	0	0,00	0	0	0,00	33	15	120,00	0,00	0,00	0,00	0,50	1,21	-0,71			
	БАНДИТИЗМ. СТ.209 УК РФ	0	0	0,00	0	0	0,00	0	0	0,00	0	0	0,00	0	0	0,00	0	0	0,00	0,00	0,00	0,00	0,00	0,00	0,00			
	ОРГАНИЗАЦИЯ ПРЕСТУПНОГО СООБЩЕСТВА (ПРЕСТУПНОЙ ОРГАНИЗАЦИИ) ИЛИ УЧАСТИЕ В НЕЙ (НЕЙ) СТ.210 УК РФ	0	0	0,00	0	0	0,00	0	0	0,00	0	0	0,00	0	0	0,00	0	0	0,00	0,00	0,00	0,00	0,00	0,00	0,00			
	ХУЛИГАНСТВО. СТ.213 УК РФ	4	7	-42,86	3	2	50,00	1	4	-75,00	0	0	0,00	2	0	0,00	3	4	-25,00	50,00	33,33	16,67	0,06	0,12	-0,06			
НЕЗАКОННОЕ ПРИОБРЕТЕНИЕ, ПЕРЕДАЧА, СЫБТ, ХРАНЕНИЕ, ПЕРЕВОЗКА ИЛИ НОШЕНИЕ ОРУЖИЯ, ЕГО ОСНОВНЫХ ЧАСТЕЙ, БОЕПРИСПОСОБНЫХ ВЗРЫВАЧИ ИЛИ ИНЫХ АНАЛОГОВ А ТАКЖЕ НЕЗАКОННОЕ ПРИОБРЕТЕНИЕ, ХРАНЕНИЕ, ПЕРЕВОЗКА ИЛИ НОШЕНИЕ В ВУ. СТ.222.1 УК РФ	41	45	-8,89	24	33	-27,27	14	9	55,56	1	0	0,00	1	1	0,00	16	10	60,00	60,00	76,74	-16,74	0,58	0,77	-0,19				
НЕЗАКОННОЕ ПРИОБРЕТЕНИЕ, ПЕРЕДАЧА, СЫБТ, ХРАНЕНИЕ, ПЕРЕВОЗКА ИЛИ НОШЕНИЕ В ВУ. СТ.222.1 УК РФ	10	10	0,00	8	7	14,29	3	1	200,00	0	0	0,00	0	0	0,00	3	1	200,00	72,73	87,50	-14,77	0,14	0,17	-0,03				
НЕЗАКОННОЕ ИЗГОТОВЛЕНИЕ ОРУЖИЯ. СТ.223 УК РФ	17	13	30,77	0	6	-100,00	11	4	175,00	0	0	0,00	0	0	0,00	11	4	175,00	0,00	60,00	-60,00	0,24	0,22	0,02				
НЕЗАКОННОЕ ПРИОБРЕТЕНИЕ, ХРАНЕНИЕ, ПЕРЕВОЗКА, ИЗГОТОВЛЕНИЕ ПЕРЕРАБОТКА НАРКОТИЧЕСКИХ СРЕДСТВ, ПСИХОТРОПНЫХ ВЕЩЕСТВ ИЛИ ИХ АНАЛОГОВ А ТАКЖЕ НЕЗАКОННОЕ ПРИОБРЕТЕНИЕ, ХРАНЕНИЕ, ПЕРЕВОЗКА ИЛИ НОШЕНИЕ НАРКОТИЧЕСКИХ СРЕДСТВ ИЛИ ПСИХОТРОПНЫХ ВЕЩЕСТВ ЛИБО ИХ ЧАСТЕЙ, СОДЕРЖАЩИХ НАРКОТИЧЕСКИЕ СРЕДСТВА ИЛИ ПСИХОТРОПНЫЕ ВЕЩЕСТВА. СТ. 228 УК РФ	235	262	-10,31	179	230	-22,17	28	16	75,00	2	6	-66,67	5	0	0,00	35	22	59,09	83,64	91,27	-7,62	3,34	4,47	-1,13				
НЕЗАКОННОЕ ПРОИЗВОДСТВО СЫБТ ИЛИ ПЕРЕСЫЛКА НАРКОТИЧЕСКИХ СРЕДСТВ, ПСИХОТРОПНЫХ ВЕЩЕСТВ ИЛИ ИХ АНАЛОГОВ А ТАКЖЕ НЕЗАКОННОЕ СЫБТ ИЛИ ПЕРЕСЫЛКА НАРКОТИЧЕСКИХ СРЕДСТВ ИЛИ ПСИХОТРОПНЫХ ВЕЩЕСТВ ЛИБО ИХ ЧАСТЕЙ, СОДЕРЖАЩИХ НАРКОТИЧЕСКИЕ СРЕДСТВА ИЛИ ПСИХОТРОПНЫЕ ВЕЩЕСТВА. СТ. 228.1 УК РФ	467	527	-11,39	162	213	-23,94	267	267	0,00	2	19	-89,47	9	3	200,00	278	289	-3,81	36,82	42,43	-5,61	6,64	8,99	-2,36				
НАРУШЕНИЕ ПРАВИЛ ДОРОЖНОГО ДВИЖЕНИЯ И ЭКСПЛУАТАЦИИ ТРАНСПОРТНЫХ СРЕДСТВ. СТ. 264 УК РФ	48	62	-22,58	44	64	-31,25	3	2	50,00	0	1	-100,00	2	2	0,00	5	5	0,00	89,80	92,75	-2,96	0,68	1,06	-0,38				
ИЗ НИХ ПОВЛЕКШЕЕ ПО НЕОСТОРОЖНОСТИ СМЕРТЬ ЧЕЛОВЕКА ИЛИ СМЕРТЬ ДВУХ И БОЛЕЕ ЛИЦ ЛИБО СОВЕРШЕННОЕ ПО НЕОСТОРОЖНОСТИ СМЕРТЬ ЧЕЛОВЕКА ИЛИ СМЕРТЬ ДВУХ И БОЛЕЕ ЛИЦ Ч.4-3-6 СТ. 264 УК РФ	10	16	-37,50	7	16	-56,25	1	1	0,00	0	0	0,00	1	2	-50,00	2	3	-33,33	77,78	84,21	-6,43	0,14	0,27	-0,13				
НАРУШЕНИЕ ПДД ЛИЦОМ, ПОДВЕРГНУТЫМ АДМИНИСТРАТИВНОМУ НАКАЗАНИЮ. СТ.264.1 УК РФ	205	0	0,00	248	0	0,00	2	0	0,00	3	0	0,00	1	0	0,00	6	0	100,00	97,64	0,00	97,64	2,91	0,00	2,91				
В СФЕРЕ КОМПЬЮТЕРНОЙ ИНФОРМАЦИИ. ГЛ.28 УК РФ	12	8	50,00	3	4	-25,00	10	1	900,00	1	0	0,00	0	0	0,00	11	1	1000,00	21,43	80,00	-58,57	0,17	0,14	0,03				
ПРОТИВ ГОСУДАРСТВЕННОЙ ВЛАСТИ, ИНТЕРЕСОВ ГОСУДАРСТВЕННОЙ СЛУЖБЫ И СЛУЖБ В ОРГАНАХ МЕСТНОГО САМОУПРАВЛЕНИЯ. ГЛАВА 30 УК РФ	37	40	-7,50	21	33	-36,36	0	2	-100,00	0	0	0,00	0	2	-100,00	0	4	-100,00	100,00	89,19	10,81	0,53	0,68	-0,16				
В ТОМ ЧИСЛЕ	ЗЛОУПОТРЕБЛЕНИЕ ДОЛЖНОСТНЫМИ ПОЛНОМОЧИЯМИ. СТ. 285 УК РФ	5	1	400,00	1	0	0,00	0	0	0,00	0	0	0,00	0	0	0,00	0	0	0,00	100,00	0,00	100,00	0,07	0,02	0,05			
	НЕ ЦЕЛЕВОЕ РАССОУДОБРАНИЕ ОБЪЕКТОВ СРЕДСТВ ГОСУДАРСТВЕННЫХ ВНЕБЮДЖЕТНЫХ ФОНДОВ. СТ. 285.1, 285.2 УК РФ	0	0	0,00	0	0	0,00	0	0	0,00	0	0	0,00	0	0	0,00	0	0	0,00	0,00	0,00	0,00	0,00	0,00	0,00			
	ПРЕВЫШЕНИЕ ДОЛЖНОСТНЫХ ПОЛНОМОЧИЙ. СТ. 286 УК РФ	5	3	66,67	1	1	0,00	0	2	-100,00	0	0	0,00	0	0	0,00	0	2	-100,00	100,00	33,33	66,67						

ХАРАКТЕРИСТИКА ЛИЦ, СОВЕРШИВШИХ ПРЕСТУПЛЕНИЯ

			ВСЕГО		ДИНА- МИКА +/-	В ТОМ ЧИСЛЕ							
						ЖЕНЩИН		ДИНА- МИКА +/-	НЕСОВЕРШЕН- НОЛЕТНИХ		ДИНА- МИКА +/-		
			ТГ	ПГ					ТГ	ПГ			
ВЫЯВЛЕНО ЛИЦ, СОВЕРШИВШИХ ПРЕСТУПЛЕНИЯ			3160	2834	11,50	605	621	-2,58	160	166	-3,61		
В Т О М Ч И С Л Е	УЧАЩИХСЯ		162	173	-6,36	20	25	-20,00	121	132	-8,33		
	СТУДЕНТОВ		9	10	-10,00	1	5	-80,00	2	0	0,00		
	НЕ ИМЕЮЩИХ ПОСТОЯННОГО ИСТОЧНИКА ДОХОДА		2050	1809	13,32	400	409	-2,20	17	21	-19,05		
	БЕЗРАБОТНЫХ		73	82	-10,98	18	19	-5,26	1	0	0,00		
	В СОСТАВЕ	ГРУППЫ ЛИЦ		34	30	13,33	2	3	-33,33	2	0	0,00	
		ГРУППЫ ЛИЦ ПО ПРЕДВАРИТЕЛЬНОМУ СГОВОРУ		246	238	3,36	31	37	-16,22	60	64	-6,25	
		ОРГАНИЗОВАННОЙ ГРУППОЙ ИЛИ ПРЕСТУПНЫМ СООБЩЕСТВОМ (ПРЕСТУПНОЙ ОРГАНИЗАЦИЕЙ)		14	19	-26,32	0	1	-100,00	0	0	0,00	
	В СОСТОЯНИИ ОПЬЯНЕНИЯ		АЛКОГОЛЬНОГО		1147	823	39,37	147	162	-9,26	10	15	-33,33
			НАРКОТИЧЕСКОГО		21	12	75,00	3	2	50,00	1	0	0,00
	РАНЕЕ СОВЕРШАВШИХ ПРЕСТУПЛЕНИЯ			1966	1608	22,26	308	270	14,07	50	63	-20,63	
	ИЗ НИХ	РАНЕЕ СУДИМЫХ ЗА ПРЕСТУПЛЕНИЯ		960	916	4,80	142	151	-5,96	9	10	-10,00	
		ПРИЗНАННЫЕ	РЕЦИДИВОМ	484	405	19,51	44	48	-8,33	0	0	0,00	
			ОПАСНЫМ РЕЦИДИВОМ	86	78	10,26	9	11	-18,18	0	0	0,00	
			ОСОБО ОПАСНЫМ РЕЦИДИВОМ	52	35	48,57	4	4	0,00	0	0	0,00	
НАХОДИВШИХСЯ ПОД СЛЕДСТВИЕМ С МЕРОЙ ПРЕСЕЧЕНИЯ, НЕ СВЯЗАННОЙ С АРЕСТОМ		29	20	45,00	4	4	0,00	0	4	-100,00			
В ТЕЧЕНИИ 1 ГОДА ПОСЛЕ ОСВОБОЖДЕНИЯ		264	214	23,36	31	27	14,81	1	0	0,00			
ПОСЛЕ УСЛОВНО-ДОСРОЧНОГО ОСВОБОЖДЕНИЯ		19	29	-34,48	2	2	0,00	0	0	0,00			
ПОСЛЕ УСЛОВНОГО ОСУЖДЕНИЯ		68	102	-33,33	11	21	-47,62	5	3	66,67			

ПРЕСТУПЛЕНИЯ, СОВЕРШЕННЫЕ В ОБЩЕСТВЕННЫХ МЕСТАХ, НА ДОРОГАХ И ТРАССАХ ВНЕ НАСЕЛЕННЫХ ПУНКТОВ

		ИЗ ЧИСЛА ПРЕСТУПЛЕНИЙ, ЗАРЕГИСТРИРОВАННЫХ В ОТЧЕТНОМ ПЕРИОДЕ, СОВЕРШЕНО:											ПРЕДВАРИТЕЛЬНО РАССЛЕДОВАНО ПРЕСТУПЛЕНИЙ В ОТЧЕТНОМ ПЕРИОДЕ (ИЗ ЧИСЛА НАХОДЯЩИХСЯ В ПРОИЗВОДСТВЕ), СОВЕРШЕННЫХ:											
		В ОБЩЕСТ- ВЕННЫХ МЕСТАХ		ДИНА- МИКА +/-	УДЕЛЬНЫЙ ВЕС ОТ КОЛИЧЕСТВА ПРЕСТУПЛЕНИЙ ДАННОГО ВИДА, %	В ТОМ ЧИСЛЕ			НА ДОРОГАХ, ТРАССАХ ВНЕ НАСЕЛЕННЫХ ПУНКТОВ		ДИНА- МИКА +/-	УДЕЛЬНЫЙ ВЕС ОТ КОЛИЧЕСТВА ПРЕСТУПЛЕНИЙ ДАННОГО ВИДА, %	В ОБЩЕСТ- ВЕННЫХ МЕСТАХ		ДИНА- МИКА +/-	В ТОМ ЧИСЛЕ			НА ДОРОГАХ, ТРАССАХ ВНЕ НАСЕЛЕННЫХ ПУНКТОВ		ДИНА- МИКА +/-			
						НА УЛИЦАХ, ПЛОЩАДЯХ, В ПАРКАХ, СКВЕРАХ	ДИНА- МИКА +/-	УДЕЛЬНЫЙ ВЕС ОТ КОЛИЧЕСТВА ПРЕСТУПЛЕНИЙ ДАННОГО ВИДА, %								ТГ	ПГ	ТГ				ПГ	ТГ	ПГ
ВСЕГО		2640	2416	9,27	37,52	1103	1011	9,10	15,67	102	60	70,00	1,45	1713	1284	33,41	730	497	46,88	63	42	50,00		
В Т О М Ч И С Л Е	ТЯЖКИХ И ОСОБО ТЯЖКИХ		242	284	-14,79	20,77	143	145	-1,38	12,27	12	5	140,00	1,03	191	178	7,30	111	87	27,59	7	4	75,00	
	НЕБОЛЬШОЙ И СРЕДНЕЙ ТЯЖЕСТИ		2398	2132	12,48	40,84	960	866	10,85	16,35	90	55	63,64	1,53	1522	1106	37,61	619	410	50,98	56	38	47,37	
	УБИЙСТВО И ПОКУШЕНИЕ НА УБИЙСТВО Ч. 3 СТ. 30, СТ. СТ. 105,106,107 УК РФ		2	3	-33,33	7,41	1	1	0,00	3,70	0	0	0,00	0,00	2	4	-50,00	0	3	-100,00	1	0	0,00	
	УМЫШЛЕННОЕ ПРИЧИНЕНИЕ ТЯЖКОГО ВРЕДА ЗДОРОВЬЮ СТ. 111 УК РФ		19	25	-24,00	21,11	12	15	-20,00	13,33	0	0	0,00	0,00	17	15	13,33	10	10	0,00	0	0	0,00	
	ИЗ НИХ	ПОВЛЕКШЕЕ ПО НЕОСТОРОЖНОСТИ СМЕРТЬ ПОТЕРПЕВШЕГО Ч. 4 СТ. 111 УК РФ	1	1	0,00	4,76	1	1	0,00	4,76	0	0	0,00	0,00	1	2	-50,00	1	1	0,00	0	0	0,00	
	ИЗНАСИЛОВАНИЕ И ПОКУШЕНИЕ НА ИЗНАСИЛОВАНИЕ Ч. 3 СТ. 30, СТ. 131 УК РФ		0	1	-100,00	0,00	0	1	-100,00	0,00	0	0	0,00	0,00	0	0	0,00	0	0	0,00	0	0	0,00	
	ХИЩЕНИЕ ЧУЖОГО ИМУЩЕСТВА, СОВЕРШЕННОЕ В ВИДЕ:	КРАЖИ СТ. 158 УК РФ		1419	1293	9,74	53,21	380	443	-14,22	14,25	24	14	71,43	0,90	837	572	46,33	174	155	12,26	2	2	0,00
		ИЗ НИХ	ТРАНСПОРТНЫХ СРЕДСТВ*	25	37	-32,43	1,76	24	35	-31,43	6,32	3	0	0,00	12,50	15	23	-34,78	14	23	-39,13	0	0	0,00
		ГРАБЕЖА СТ. 161 УК РФ		97	92	5,43	74,62	52	40	30,00	40,00	2	0	0,00	1,54	65	74	-12,16	30	33	-9,09	0	0	0,00
		РАЗБОЯ СТ. 162 УК РФ		6	9	-33,33	50,00	3	1	200,00	25,00	0	0	0,00	0,00	16	7	128,57	6	1	500,00	0	0	0,00
	ВЫМОГАТЕЛЬСТВО СТ. 163 УК РФ		0	11	-100,00	0,00	0	8	-100,00	0,00	0	1	-100,00	0,00	10	1	900,00	7	0	0,00	0	0	0,00	
	ХУЛИГАНСТВО СТ. 213 УК РФ		4	7	-42,86	100,00	3	7	-57,14	75,00	0	0	0,00	0,00	3	2	50,00	1	1	0,00	0	0	0,00	
	НЕЗАКОННЫЕ ПРИОБРЕТЕНИЕ, ПЕРЕДАЧА, СБЫТ, ХРАНЕНИЕ, ПЕРЕВОЗКА ИЛИ НОШЕНИЕ ОРУЖИЯ, ЕГО ОСНОВНЫХ ЧАСТЕЙ, БОЕПРИПАСОВ, ВЗРЫВЧАТЫХ ВЕЩЕСТВ И ВЗРЫВНЫХ УСТРОЙСТВ СТ. 222 УК РФ		7	5	40,00	17,07	5	4	25,00	12,20	0	0	0,00	0,00	2	1	100,00	1	1	0,00	0	0	0,00	
	СВЯЗАННЫЕ С НЕЗАКОННЫМ ОБОРОТОМ НАРКОТИЧЕСКИХ СРЕДСТВ, ПСИХОТРОПНЫХ ВЕЩЕСТВ ИЛИ ИХ АНАЛОГОВ, СИЛЬНОДЕЙСТВУЮЩИХ ВЕЩЕСТВ		174	208	-16,35	24,51	97	109	-11,01	13,66	3	3	0,00	0,42	130	144	-9,72	71	70	1,43	1	2	-50,00	

* Удельный вес от числа зарегистрированных краж, совершенных в общественных местах, в том числе на улицах, площадях, парках, скверах, на дорогах, трассах, вне населенных пунктов

СОЦИАЛЬНО-КРИМИНОЛОГИЧЕСКАЯ ХАРАКТЕРИСТИКА ПРЕСТУПНОСТИ

КОЛИЧЕСТВО ПРЕДВАРИТЕЛЬНО РАССЛЕДОВАННЫХ ПРЕСТУПЛЕНИЙ В ОТЧЕТНОМ ПЕРИОДЕ (ИЗ ЧИСЛА НАХОДИВШИХСЯ В ПРОИЗВОДСТВЕ ИЛИ ЗАРЕГИСТРИРОВАННЫХ В ОТЧЕТНОМ ПЕРИОДЕ) СОВЕРШЕННЫХ		ВСЕГО		ДИНА- МИКА +/-, %	Удельный вес от расследованных прест %		ДИНА- МИКА +/-, %	В ТОМ ЧИСЛЕ ТЯЖКИ И ОСОБО ТЯЖКИЕ			
								ВСЕГО		ДИНА- МИКА +/-, %	Уд. вес от гр.1, %
		тг	пг		тг	пг		тг	пг		
НЕСОВЕРШЕННОЛЕТНИМИ ИЛИ ПРИ ИХ СОУЧАСТИИ		216	220	-1,82	6,08	6,70	-0,62	24	19	26,32	11,11
РАНЕЕ СОВЕРШАВШИМИ ПРЕСТУПЛЕНИЯ		2300	1927	19,36	64,73	58,70	6,04	413	417	-0,96	17,96
В ТОМ ЧИСЛЕ	РАНЕЕ СУДИМЫМИ	1180	1156	2,08	33,21	35,21	-2,00	261	299	-12,71	22,12
В ГРУППЕ (ВСЕГО)		157	211	-25,59	4,42	6,43	-2,01	55	70	-21,43	35,03
В ТОМ ЧИСЛЕ	ГРУППОЙ ЛИЦ	18	14	28,57	0,51	0,43	0,08	3	4	-25,00	16,67
	ГРУППОЙ ЛИЦ ПО ПРЕДВАРИ- ТЕЛЬНОМУ СГОВОРУ	125	182	-31,32	3,52	5,54	-2,03	38	51	-25,49	30,40
	ОРГАНИЗОВАННОЙ ГРУППОЙ	14	15	-6,67	0,39	0,46	-0,06	14	15	-6,67	100,00
	ПРЕСТУПНЫМ СООБЩЕСТВОМ (ПРЕСТУПНОЙ ОРГАНИЗАЦИЕЙ)	0	0	0,00	0,00	0,00	0,00	0	0	0,00	0,00
	организованной группой или преступным сообществом	14	15	-6,67	0,39	0,46	-0,06	14	15	-6,67	100,00
В СОСТОЯНИИ ОПЬЯНЕНИЯ	АЛКОГОЛЬНОГО	1205	891	35,24	33,92	27,14	6,78	191	124	54,03	15,85
	НАРКОТИЧЕСКОГО	24	12	100,00	0,68	0,37	0,31	15	8	87,50	62,50
	ТОКСИЧЕСКОГО	1	3	-66,67	0,03	0,09	-0,06	0	0	0,00	0,00

ПРЕСТУПЛЕНИЯ, СВЯЗАННЫЕ С ИНОСТРАННЫМИ ГРАЖДАНАМИ И ЛИЦАМИ БЕЗ ГРАЖДАНСТВА

КОЛИЧЕСТВО ПРЕСТУПЛЕНИЙ, О КОТОРЫХ МАТЕРИАЛЫ И УГОЛОВНЫЕ ДЕЛА НАПРАВЛЕННЫ В СУД ЛИБО РАЗРЕШЕНЫ В ОТЧЕТНОМ ПЕРИОДЕ, СОВЕРШЕНЫ		ВСЕГО		ДИНА- МИКА +/-, %	Удельный вес, %	
		тг	пг			
ИНОСТРАННЫМИ ГРАЖДДАНАМИ И ЛИЦАМИ БЕЗ ГРАЖДАНСТВА		60	53	13,21	1,69	*
В ТОМ ЧИСЛЕ	ГРАЖДДАНАМИ ГОСУДАРСТВ - УЧАСТНИКОВ СНГ	53	53	0	1,49	*
	ГРАЖДДАНАМИ ГОСУДАРСТВ БАЛТИИ	0	0	0	0,00	*
ГРАЖДДАНАМИ РОССИИ, ПРОЖИВАЮЩИМИ НА ТЕРРИТОРИИ ГОСУДАРСТВ-УЧАСТНИКОВ СНГ И ГОСУДАРСТВ БАЛТИИ		1	0	0	0,03	*
ЗАРЕГИСТРИРОВАНО В ОТЧЕТНОМ ПЕРИОДЕ ПРЕСТУПЛЕНИЙ В ОТНОШЕНИИ ИНОСТРАННЫХ ГРАЖДАН И ЛИЦ БЕЗ ГРАЖДАНСТВА		46	32	43,75	0,65	**
В ТОМ ЧИСЛЕ	УГОЛОВНЫЕ ДЕЛА И МАТЕРИАЛЫ О КОТОРЫХ ЗАКОНЧЕНЫ РАССЛЕДОВАНИЕМ ЛИБО РАЗРЕШЕНЫ	10	9	11,11	0,14	**

* От числа расследованных преступлений

** От числа зарегистрированных преступлений

СОСТОЯНИЕ И ДИНАМИКА ПРЕСТУПНОСТИ В МУРМАНСКОЙ ОБЛАСТИ

		ВСЕГО ЗАРЕГИСТРИ- РОВАНО ПРЕСТУПЛЕНИЙ	ДИНАМИКА +/-	ИЗ ЧИСЛА ПРЕСТУПЛЕНИЙ, ДЕЛА И МАТЕРИАЛЫ КОТОРЫХ НАХОДИЛИСЬ В ПРОИЗВОДСТВЕ				
				ВСЕГО ПРЕДВАРИ- ТЕЛЬНО РАССЛЕ- ДОВАНО	ДИНАМИКА +/-	ВСЕГО ПРИОСТА- НОВЛЕНО ПО П.1-3 Ч.1 СТ.208 УПК РФ	ДИНАМИКА +/-	РАСКРЫВАЕМОСТЬ, %
ВСЕГО		7037	20,06	3553	8,22	3149	53,68	53,01
В ТОМ ЧИСЛЕ	ОКТЯБРЬСКИЙ ОКРУГ г. МУРМАНСКА	1153	-0,52	492	17,99	597	9,54	45,18
	ЛЕНИНСКИЙ ОКРУГ г. МУРМАНСКА	969	12,54	473	5,82	510	64,52	48,12
	ПЕРВОМАЙСКИЙ ОКРУГ г. МУРМАНСКА	1050	23,09	539	3,45	552	80,98	49,40
	КОЛЬСКИЙ РАЙОН	437	19,73	302	6,34	125	52,44	70,73
	г. МОНЧЕГОРСК	475	29,08	277	5,73	204	110,31	57,59
	г. АПАТИТЫ	534	30,24	326	31,98	248	68,71	56,79
	г. КИРОВСК	317	68,62	118	3,51	164	102,47	41,84
	г. ПОЛЯРНЫЕ ЗОРИ	123	32,26	63	12,50	36	12,50	63,64
	КОВДОРСКИЙ РАЙОН	174	61,11	91	44,44	38	72,73	70,54
	г. ОЛЕНЕГОРСК	284	0,00	133	31,68	119	-15,60	52,78
	ЛОВОЗЕРСКИЙ РАЙОН	85	13,33	43	38,71	38	58,33	53,09
	г. КАНДАЛАКША	344	21,13	173	1,76	121	24,74	58,84
	ТЕРСКИЙ РАЙОН	33	0,00	18	-25,00	16	128,57	52,94
	ПЕЧЕНГСКИЙ РАЙОН	297	36,87	153	-1,92	111	105,56	57,95
	Г. СЕВЕРОМОРСК	442	27,01	183	-23,75	151	174,55	54,79
	Г. ОСТРОВНОЙ	1	-75,00	2	100,00	0	-100,00	100,00
	АЛЕКСАНДРОВСК	253	63,23	124	19,23	87	102,33	58,77
	ЗАОЗЕРСК	53	17,78	38	2,70	19	216,67	66,67
	ВИДЯЕВО	13	18,18	5	-37,50	13	0,00	27,78

СОСТОЯНИЕ И ДИНАМИКА ТЯЖКИХ И ОСОБО ТЯЖКИХ ПРЕСТУПЛЕНИЙ В МУРМАНСКОЙ ОБЛАСТИ

		ВСЕГО ЗАРЕГИСТРИ- РОВАНО ПРЕСТУПЛЕНИЙ	ДИНАМИКА +/-	УДЕЛЬНЫЙ ВЕС ОТ ОБЩЕГО ЧИСЛА ЗАРЕГИСТРИ- РОВАННЫХ, %	ИЗ ЧИСЛА ПРЕСТУПЛЕНИЙ, ДЕЛА И МАТЕРИАЛЫ КОТОРЫХ НАХОДИЛИСЬ В ПРОИЗВОДСТВЕ					
					ВСЕГО ПРЕДВАРИ- ТЕЛЬНО РАССЛЕ- ДОВАНО	ДИНАМИКА +/-	РАСКРЫВАЕМОСТЬ, %	ВСЕГО ПРИОСТА- НОВЛЕНО ПО П.1-3 Ч.1 СТ.208 УПК РФ	ДИНАМИКА +/-	УДЕЛЬНЫЙ ВЕС ОТ ОБЩЕГО ЧИСЛА ПРИОСТАНОВЛЕН- НЫХ ПО П.1-3 Ч.1 СТ.208 УПК РФ, %
ВСЕГО		1165	-0,17	16,56	623	-1,74	59,11	431	18,41	13,69
В ТОМ ЧИСЛЕ	ОКТЯБРЬСКИЙ ОКРУГ г. МУРМАНСКА	238	14,98	20,64	92	19,48	49,20	95	26,67	15,91
	ЛЕНИНСКИЙ ОКРУГ г. МУРМАНСКА	169	-25,55	17,44	105	-3,67	54,40	88	22,22	17,25
	ПЕРВОМАЙСКИЙ ОКРУГ г. МУРМАНСКА	193	2,12	18,38	110	3,77	55,56	88	39,68	15,94
	КОЛЬСКИЙ РАЙОН	62	-6,06	14,19	40	-13,04	72,73	15	-6,25	12,00
	г. МОНЧЕГОРСК	93	32,86	19,58	54	12,50	70,13	23	53,33	11,27
	г. АПАТИТЫ	114	0,88	21,35	71	-2,74	65,14	38	-25,49	15,32
	г. КИРОВСК	28	3,70	8,83	12	-20,00	42,86	16	77,78	9,76
	г. ПОЛЯРНЫЕ ЗОРИ	18	125,00	14,63	6	100,00	54,55	5	150,00	13,89
	КОВДОРСКИЙ РАЙОН	28	115,38	16,09	11	0,00	73,33	4	300,00	10,53
	г. ОЛЕНЕГОРСК	32	-23,81	11,27	25	66,67	69,44	11	57,14	9,24
	ЛОВОЗЕРСКИЙ РАЙОН	13	-31,58	15,29	9	-10,00	56,25	7	-22,22	18,42
	г. КАНДАЛАКША	47	-7,84	13,66	27	-15,63	69,23	12	0,00	9,92
	ТЕРСКИЙ РАЙОН	4	33,33	12,12	5	150,00	100,00	0	-100,00	0,00
	ПЕЧЕНГСКИЙ РАЙОН	39	-17,02	13,13	16	-44,83	57,14	12	50,00	10,81
	г. СЕВЕРОМОРСК	47	-25,40	10,63	23	-47,73	65,71	12	-29,41	7,95
	г. ОСТРОВНОЙ	0	-100,00	0,00	0	-100,00	0,00	0	-100,00	0,00
	АЛЕКСАНДРОВСК	34	126,67	13,44	15	15,38	78,95	4	33,33	4,60
	ЗАОЗЕРСК	5	66,67	9,43	2	100,00	66,67	1	-50,00	5,26
	ВИДЯЕВО	1	0,00	7,69	0	0,00	0,00	0	0,00	0,00

СВЕДЕНИЯ О СОСТОЯНИИ ПРЕСТУПНОСТИ

в целом по Российской Федерации и Северо-Западному федеральному округу

	ВСЕГО ПО РОССИИ	СЕВЕРО-ЗАПАДНЫЙ ФЕД. ОКР.	МУРМАНСКАЯ ОБЛАСТЬ	АРХАНГЕЛЬСКАЯ ОБЛ. (без А.О.)	РЕСПУБЛИКА КАРЕЛИЯ	ВОЛОГДСКАЯ ОБЛАСТЬ	РЕСПУБЛИКА КОМИ	НОВГОРОДСКАЯ ОБЛАСТЬ	ПСКОВСКАЯ ОБЛАСТЬ	КАЛИНИНГРАДСКАЯ ОБЛ.	Г. САНКТ-ПЕТЕРБУРГ	ЛЕНИНГРАДСКАЯ ОБЛАСТЬ
ВСЕГО ЗАРЕГ. ПРЕСТУПЛЕНИЙ	981985	92190	7037	9777	6701	12381	8982	5503	4749	5938	22672	8039
Прирост +/- (%)	4,66	6,80	20,06	15,75	18,06	21,67	-0,34	5,36	25,47	-15,01	1,23	-5,59
ВСЕГО РАССЛЕДОВАНО	535090	49577	3553	5200	3223	6525	5655	2934	2295	3232	11835	4920
Прирост +/- (%)	3,78	3,77	8,22	10,43	9,51	12,19	2,08	-2,33	10,60	-2,39	-1,10	-1,38
ВСЕГО ПРИОСТАНОВЛЕНО	385417	35995	3149	3229	2363	5087	3435	1748	2091	2511	9298	2912
Прирост +/- (%)	9,61	17,35	53,68	19,37	40,40	48,74	18,65	8,84	53,41	-7,75	1,56	-3,61
Раскрываемость (%)	58,13	57,94	53,01	61,69	57,70	56,19	62,21	62,67	52,33	56,28	56,00	62,82
В Т.Ч. ТЯЖКИЕ И ОСОБО ТЯЖ.	213095	22707	1165	1761	1107	2180	1387	1170	1054	1257	8914	2646
Прирост +/- (%)	-6,90	-5,91	-0,17	-11,69	0,82	4,61	-21,06	-0,43	15,07	-18,85	-4,02	-13,47
Доля от всех	101,20	10,78	0,55	0,84	0,53	1,04	0,66	0,56	0,50	0,60	4,23	1,26
РАССЛЕД. ТЯЖ. И ОС. ТЯЖ.	107735	9811	623	985	510	1082	867	649	524	541	2991	1002
Прирост +/- (%)	-5,30	-4,14	-1,74	-8,54	-4,49	-8,61	-5,35	-1,67	9,85	-6,08	1,22	-15,66
ПРИОСТАНОВ. ТЯЖ. И ОС. ТЯЖ.	82003	10549	431	491	313	768	400	257	433	644	5371	1419
Прирост +/- (%)	-7,73	-3,35	18,41	-8,74	13,82	23,47	-31,03	-11,07	35,31	-18,38	-5,19	-3,07
Раскрываемость (%)	56,78	48,19	59,11	66,73	61,97	58,49	68,43	71,63	54,75	45,65	35,77	41,39
УБИЙСТВА С ПОКУШЕНИЯМИ	4811	481	27	77	29	46	56	31	20	26	89	78
Прирост +/- (%)	-7,11	14,25	50,00	18,46	-6,45	4,55	24,44	40,91	25,00	-10,34	15,58	6,85
Раскрываемость (%)	94,82	94,21	88,24	94,74	100,00	100,00	100,00	95,24	92,86	86,96	87,18	98,08
УПТБЗ	12638	1083	90	125	80	127	140	61	51	59	206	135
Прирост +/- (%)	-4,69	-3,82	13,92	-19,87	23,08	-9,29	-6,67	10,91	-19,05	-20,27	-6,79	14,41
Раскрываемость (%)	93,65	93,16	95,79	93,52	93,75	97,50	98,54	98,63	98,00	85,00	82,61	92,05
ИЗНАСИЛОВАНИЯ С ПОКУШЕН.	1683	97	3	12	7	10	12	8	5	4	24	10
Прирост +/- (%)	13,18	-3,96	-25,00	-14,29	-22,22	11,11	-25,00	100,00	150,00	-60,00	20,00	-23,08
Раскрываемость (%)	97,28	91,30	50,00	100,00	100,00	100,00	100,00	100,00	100,00	100,00	75,86	86,67
РАЗБОИ	5026	511	12	41	18	27	31	19	27	28	237	69
Прирост +/- (%)	-10,82	-10,35	20,00	-24,07	-30,77	-20,59	29,17	5,56	92,86	-15,15	-20,47	16,95
Раскрываемость (%)	76,27	72,81	96,67	81,48	86,21	87,50	86,05	92,00	68,00	74,36	61,51	70,51
ГРАБЕЖИ	26678	2821	130	286	183	332	185	148	112	199	1000	240
Прирост +/- (%)	-8,80	-1,47	11,11	-16,37	20,39	-5,41	-28,02	-1,33	28,74	-20,08	7,64	7,14
Раскрываемость (%)	63,31	64,30	74,14	73,03	79,05	76,82	82,13	72,54	72,63	58,72	46,25	77,14
КРАЖИ	389042	36086	2667	3907	2782	5226	2606	2449	1974	2482	8480	3368
Прирост +/- (%)	3,51	4,90	7,84	14,78	19,09	21,00	-9,20	11,47	11,40	-27,85	4,32	-0,68
Доля от всех	39,62	39,14	37,90	39,96	41,52	42,21	29,01	44,50	41,57	41,80	37,40	41,90
Раскрываемость (%)	42,04	45,26	49,29	43,18	48,88	43,81	56,41	48,66	41,63	42,25	41,26	47,44
в т.ч. КВАРТИРНЫЕ КРАЖИ	29069	2799	66	343	77	328	155	268	284	186	641	448
Динамика	-5,47	-3,22	-4,35	12,83	-31,86	10,07	-18,42	3,08	28,51	-40,95	-5,87	2,28
% раскрытых	51,54	50,80	100,00	65,61	77,14	64,06	64,71	73,87	59,86	39,82	27,61	39,36
МОШЕННИЧЕСТВА	93050	8139	1193	1008	758	1135	1321	287	544	469	1125	241
Динамика	28,36	67,92	238,92	125,00	105,98	83,66	150,19	-29,31	125,73	34,00	3,50	-46,09
% раскрытых	29,54	21,82	9,81	25,86	16,61	17,77	12,74	33,97	7,07	39,35	45,72	46,97
ХУЛИГАНСТВА	1160	158	4	12	23	37	23	8	0	2	37	12
Прирост +/- (%)	-19,44	-36,80	-42,86	-20,00	-55,77	-32,73	-52,08	-27,27	-100,00	-71,43	-2,63	9,09
Раскрываемость (%)	48,92	50,00	50,00	25,00	23,81	50,00	56,52	50,00	0,00	0,00	66,67	77,78
СВЯЗ.С НЕЗ.ОБ.НАРКОТИКОВ	89746	10178	710	447	445	750	484	305	221	482	5603	712
Прирост +/- (%)	-15,37	-12,81	-10,80	-32,38	-23,14	-4,34	-43,46	-12,61	-19,64	-17,32	-4,24	-22,19
Доля от всех	9,14	11,04	10,09	4,57	6,64	6,06	5,39	5,54	4,65	8,12	24,71	8,86
В Т.Ч. СБЫТ	46330	5932	461	214	323	460	332	186	101	271	3150	421
Прирост +/- (%)	-14,55	-11,94	-10,83	-22,18	-21,98	-1,71	-30,25	-16,59	-33,99	-27,73	-4,60	-19,81
Доля от прест.связ.с наркотиками	51,62	58,28	64,93	47,87	72,58	61,33	68,60	60,98	45,70	56,22	56,22	59,13
СВЯЗ.С НЕЗ.ОБ.ОРУЖИЯ	13202	797	75	80	75	118	79	54	54	130	66	58
Прирост +/- (%)	4,40	11,00	7,14	142,42	-5,06	15,69	-12,22	1,89	8,00	4,84	1,54	16,00
С ПРИМЕНЕНИЕМ ОРУЖИЯ	2146	177	8	34	10	25	26	5	16	11	20	21
Динамика	3,92	4,12	-20,00	-2,86	-23,08	4,17	30,00	-16,67	33,33	10,00	-4,76	16,67
Раскрываемость (%)	69,74	80,37	66,67	78,57	92,86	50,00	95,24	50,00	83,33	69,23	94,44	95,00
ВЫЯВЛ.ПРЕСТ.ЭКОНОМ.НАПР.	60030	4877	245	488	343	516	412	280	258	433	1350	530
Прирост +/- (%)	-1,03	-0,83	0,82	-12,70	37,20	40,22	5,10	-1,75	19,44	-7,68	-4,53	-23,85
Доля от всех	6,11	5,29	3,48	4,99	5,12	4,17	4,59	5,09	5,43	7,29	5,95	6,59
ВЗЯТОЧНИЧЕСТВО	7636	529	23	24	14	112	48	37	38	61	117	53
Динамика	20,03	10,90	43,75	-77,57	7,69	286,21	-11,11	94,74	90,00	-12,86	-0,85	82,76
СОВЕРШ.В ОБЩЕСТВ. МЕСТАХ	348768	31872	2640	2750	2742	4087	2188	1901	1368	1821	9861	2398
Прирост +/- (%)	8,18	7,71	9,27	19,67	16,19	21,78	-8,30	19,26	30,16	-15,77	1,71	8,36
Доля от всех зарегистрирован.	35,52	34,57	37,52	28,13	40,92	33,01	24,36	34,54	28,81	30,67	43,49	29,83
В Т.Ч. НА УЛИЦАХ	206507	18417	1103	1594	1523	2215	1500	1098	888	1287	5660	1483
Прирост +/- (%)	13,07	10,00	9,10	27,11	20,59	22,58	-3,04	39,87	37,25	-10,63	0,02	14,08
Доля от всех зарегистрирован.	21,03	19,98	15,67	16,30	22,73	17,89	16,70	19,95	18,70	21,67	24,96	18,45
НЕСОВЕРШЕННОЛЕТНИИ	22148	2332	216	297	182	326	354	115	116	209	301	197
Прирост +/- (%)	-9,82	-18,29	-1,82	-23,06	-22,22	-5,23	-35,28	-48,43	0,87	-8,33	-11,21	-1,01
Доля от расследованных	4,14	4,70	6,08	5,71	5,65	5,00	6,26	3,92	5,05	6,47	2,54	4,00
РАНЕЕ СОВЕРШАВШИМИ	301001	27264	2300	3051	2006	4259	3396	1573	1433	1946	4890	2327
Прирост +/- (%)	8,99	11,36	19,36	13,59	20,92	19,37	15,24	10,23	15,47	0,21	0,27	7,88
Доля от расследованных	56,25	54,99	64,73	58,67	62,24	65,27	60,05	53,61	62,44	60,21	41,32	47,30
ГРУППОЙ ЛИЦ (ВСЕГО)	45464	3888	157	452	239	564	407	359	236	208	755	504
Прирост +/- (%)	0,07	-3,67	-25,59	7,62	25,79	-20,11	2,26	2,57	-4,84	-4,15	1,89	-6,67
Доля от расследованных	8,50	7,84	4,42	8,69	7,42	8,64	7,20	12,24	10,28	6,44	6,38	10,24
В СОСТОЯНИИ АЛКОПЬЯНЕНИЯ	189292	16818	1205	2240	1406	3241	2954	1093	872	1087	1239	1383
Прирост +/- (%)	20,67	21,92	35,24	17,22	21,42	32,99	23,39	32,32	22,64	4,52	13,25	8,47
Доля от расследованных	35,38	33,92	33,92	43,08	43,62	49,67	52,24	37,25	38,00	33,63	10,47	28,11