

ПРОКУРАТУРА МУРМАНСКОЙ ОБЛАСТИ
ОТДЕЛ ПРАВОВОЙ СТАТИСТИКИ

СОСТОЯНИЕ
ПРЕСТУПНОСТИ
В МУРМАНСКОЙ ОБЛАСТИ

за январь - апрель 2016 года

Мурманск

СОДЕРЖАНИЕ

КРАТКАЯ ХАРАКТЕРИСТИКА ПРЕСТУПНОСТИ В МУРМАНСКОЙ ОБЛАСТИ	3
ГРАФИЧЕСКОЕ ПРЕДСТАВЛЕНИЕ ДАННЫХ О СОСТОЯНИИ ПРЕСТУПНОСТИ В МУРМАНСКОЙ ОБЛАСТИ.....	6
ОБЩИЕ СВЕДЕНИЯ О СОСТОЯНИИ ПРЕСТУПНОСТИ	14
СВЕДЕНИЯ О ПРЕСТУПЛЕНИЯХ, ПРЕДВАРИТЕЛЬНО РАССЛЕДОВАННЫХ СУБЪЕКТАМИ УЧЕТА	15
СВЕДЕНИЯ О ЗАРЕГИСТРИРОВАННЫХ ПРЕСТУПЛЕНИЯХ ПО ОТДЕЛЬНЫМ ВИДАМ.....	16
ХАРАКТЕРИСТИКА ЛИЦ, СОВЕРШИВШИХ ПРЕСТУПЛЕНИЯ	17
ПРЕСТУПЛЕНИЯ, СОВЕРШЕННЫЕ В ОБЩЕСТВЕННЫХ МЕСТАХ, НА ДОРОГАХ И ТРАССАХ ВНЕ НАСЕЛЕННЫХ ПУНКТОВ	18
СОЦИАЛЬНО-КРИМИНОЛОГИЧЕСКАЯ ХАРАКТЕРИСТИКА ПРЕСТУПНОСТИ	19
ПРЕСТУПЛЕНИЯ, СВЯЗАННЫЕ С ИНОСТРАННЫМИ ГРАЖДАНАМИ И ЛИЦАМИ БЕЗ ГРАЖДАНСТВА	19
СОСТОЯНИЕ И ДИНАМИКА ПРЕСТУПНОСТИ В МУРМАНСКОЙ ОБЛАСТИ	20
СОСТОЯНИЕ И ДИНАМИКА ТЯЖКИХ И ОСОБО ТЯЖКИХ ПРЕСТУПЛЕНИЙ В МУРМАНСКОЙ ОБЛАСТИ.....	21
СВЕДЕНИЯ О СОСТОЯНИИ ПРЕСТУПНОСТИ В ЦЕЛОМ ПО РОССИЙСКОЙ ФЕДЕРАЦИИ И СЕВЕРО-ЗАПАДНОМУ ФЕДЕРАЛЬНОМУ ОКРУГУ	22

КРАТКАЯ ХАРАКТЕРИСТИКА ПРЕСТУПНОСТИ В МУРМАНСКОЙ ОБЛАСТИ

За истекший период на территории Мурманской области зарегистрировано 5 687 преступлений, что на 980 больше, чем за аналогичный период прошлого года (+20,8%).

Наибольший рост уровня преступности отмечен в г. Североморске (+37,6%), Кировске (73,5%), Полярные Зори (+39,2%), Ковдорском (+94,5%) районе, ЗАТО Александровск (+63,1%), ЗАТО Видяево (+57,1%).

Рост регистрируемых преступлений наблюдается во всех административно-территориальных образованиях, за исключением Октябрьского административного округа г. Мурманска (-2,4%), г. Оленегорска (-8,7%) и ЗАТО Островной (-75%).

Количество тяжких и особо тяжких преступлений снизилось на 2,9% (979 против 1 008) в сравнении с аналогичным периодом прошлого года (тяжких преступлений увеличилось на 6,7%, особо тяжких сократилось на 16,1%). Удельный вес тяжких и особо тяжких преступлений от общего числа всех зарегистрированных уменьшился на 4,2% и составил 17,2%.

В отдельных административно-территориальных образованиях количество зарегистрированных тяжких и особо тяжких преступлений значительно увеличилось. В г. Полярные Зори на 85,7% (с 7 до 13), Ковдорском на 122,2% (с 9 до 20) и Терском на 100% (с 2 до 4) районах, ЗАТО Александровск на 133,3% (с 12 до 28) и ЗАТО г. Заозерск на 150% (с 2 до 5).

Количество лиц, здоровью которых причинен тяжкий вред, увеличилось на 18,7%. В сравнении с аналогичным периодом прошлого года число лиц, погибших в результате преступных посягательств, возросло на 19,6%.

Треть всех зарегистрированных преступлений (38%) составляют хищения чужого имущества, совершенные путем краж – 2 159 (+9,6%), грабежей – 101 (+1%), разбоев – 9 (-18,2%).

Количество зарегистрированных преступлений, совершенных в форме мошенничества (статьи 159 - 159.6 УК РФ), по сравнению с аналогичным периодом прошлого года увеличилось на 264,3% и составило 1 009 преступлений. Число предварительно расследованных преступлений данного вида снизилось на 42,4% и составило 72 преступления.

Рост зарегистрированных преступлений, предусмотренных ст. 159 УК РФ наблюдается во всех административно-территориальных образованиях. Значительное увеличение отмечено Первомайском административном округе г. Мурманска на 800% (с 15 до 135), г. Мончегорске – 800% (с 5 до 45), Кировске – 1 625% (с 4 до 69), Североморске – 1 675% (с 4 до 71), Ковдорском – 3 300% (с 1 до 34) и Печенгском – 1 040% (с 5 до 57) районах.

Зарегистрировано 598 преступлений в сфере незаконного оборота наркотических средств, психотропных и сильнодействующих веществ (-14,3%).

На 100% (с 8 до 16) увеличилось количество лиц, совершивших преступления в состоянии наркотического опьянения.

В общей структуре преступности удельный вес преступлений, связанных

с незаконным оборотом наркотических средств, психотропных и сильнодействующих веществ, снизился и составил 10,5%. Наибольший удельный вес отмечается в Ленинском (15,6%) и Первомайском (15,1%) административных округах г. Мурманска, г. Апатиты (18,3%).

На территории Мурманской области на 35,6% увеличилось количество зарегистрированных преступлений, связанных с незаконным оборотом оружия.

В сравнении с аналогичным периодом прошлого года, число выявленных преступлений экономической направленности снизилось незначительно на 1,5% (с 205 до 202). Их удельный вес в общем числе зарегистрированных преступлений составил 3,6%.

Количество зарегистрированных преступлений коррупционной направленности снизилось на 6,1% (с 33 до 31), удельный вес которых в общем числе зарегистрированных преступлений составил 0,5%.

Количество преступлений, предусмотренных статьей 290 УК РФ (получение взятки), уменьшилось на 60% (с 10 до 4).

Факты получения взятки зарегистрированы в Ленинском (1) Первомайском (1) административных округах г. Мурманска и Кольском районе (2).

Число преступлений, предусмотренных статьей 291 УК РФ (дача взятки), увеличилось на 225% (с 4 до 13). Преступления данной категории зарегистрированы в Ленинском (1), Первомайском (1) административных округах г. Мурманска, г. Полярные Зори (1), Североморске (1), Оленегорске (2), Кандалакша (2) и Кольском районе (5).

На 73,3% увеличилось количество убийств, покушений на убийство, на 18% - фактов умышленного причинения тяжкого вреда здоровью.

При общем росте количества зарегистрированных преступлений на территории Мурманской области, преступлений террористического характера не зарегистрировано. Вместе с тем, на 133,3% возросло число преступлений экстремистской направленности (с 3 до 7).

Ущерб от преступлений по оконченным уголовным делам составил 64 640 тыс. руб., что на 91,5% меньше аналогичного периода прошлого года, по приостановленным уголовным делам – 353 662 тыс. руб., что на 493,2% больше аналогичного показателя прошлого года.

Сотрудниками органов внутренних дел предварительно расследовано 2 251 преступление (+15,3%), следственных органов Следственного комитета Российской Федерации – 227 (-1,3%), органов наркоконтроля - 68 (-39,3%), службы судебных приставов – 219 (-6%), органов Федеральной службы безопасности – 17 (+142,9%).

Не имеется предварительно расследованных преступлений в органах Государственного пожарного надзора МЧС России.

Правоохранительными органами раскрыто 2 794 преступления из числа находившихся в производстве, что на 9,6% больше, чем за аналогичный период прошлого года (2 549).

Не раскрыто 2 387 преступлений, что на 61,1% больше аналогичного показателя прошлого года. При общей тенденции увеличения данного

показателя, число нераскрытых преступлений снизилось в г. Оленегорске на 27% (со 111 до 81), ЗАТО Островной на 100% (с 1 до 0).

Из общего количества нераскрытых преступлений на тяжкие преступления приходится 7,3% (АППГ – 6,3%) на особо тяжкие 6,9% (АППГ – 11%). Остались нераскрытыми 2 преступления об убийстве и покушении на убийство (АППГ – 3), 6 фактов умышленного причинения тяжкого вреда здоровью (АППГ – 2), 1 040 краж (+20,6%), 25 грабежей (+25%), 1 разбойное нападение (+100%).

В связи с неустановлением лица, подлежащего привлечению в качестве обвиняемого, не раскрыто 2 283 преступления (+63,4%), что составило 95,6% от общего числа нераскрытых преступлений.

Анализ социально-криминологической характеристики преступности за отчетный период показывает, что более половины (1 804; АППГ – 1 531) преступлений совершены лицами, ранее совершавшими преступления. Их удельный вес составляет 64,6% (АППГ – 60,1%) от всех предварительно расследованных преступлений в отчетном периоде.

Почти каждое третье преступление (33,8%) совершено в состоянии алкогольного опьянения (АППГ – 28,9%). В сравнении с аналогичным периодом прошлого года, количество предварительно расследованных преступлений данной категории увеличилось на 28,1% (с 737 до 944).

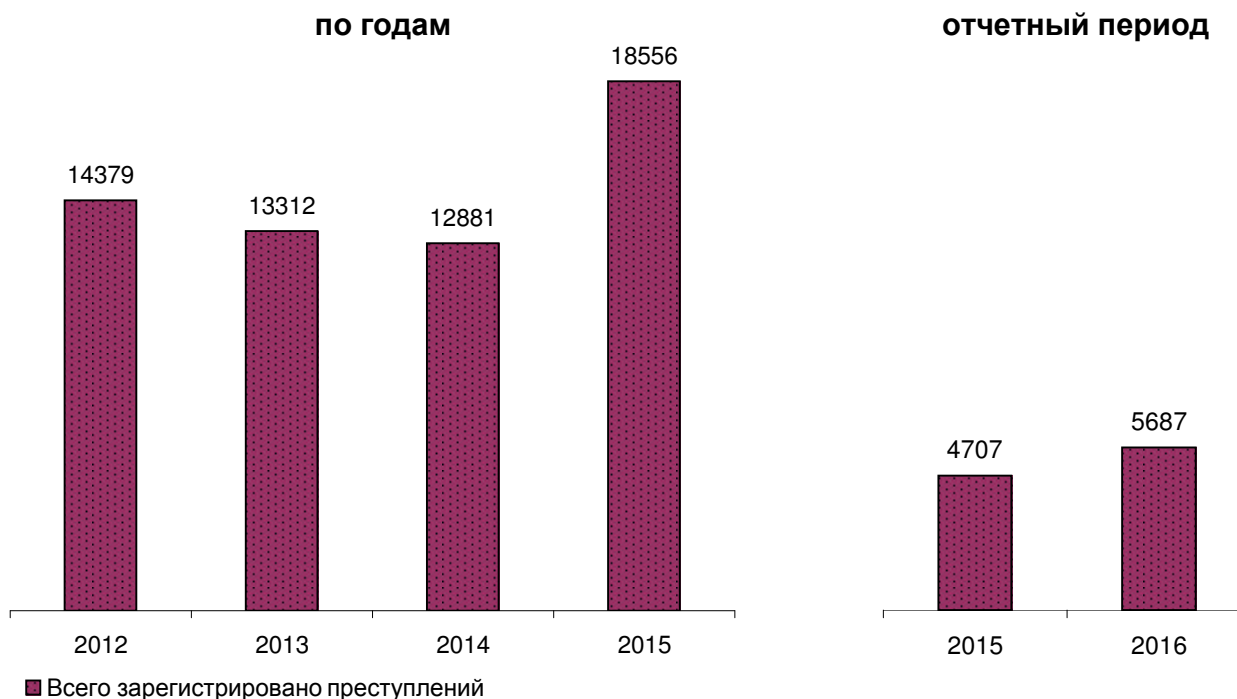
Организованными группами или преступными сообществами совершено 14 (АППГ – 0) преступлений, их удельный вес в общем числе расследованных преступлений составил 0,5%.

На 32,6% возросла преступность среди несовершеннолетних (со 131 до 173). Удельный вес преступлений, совершенных несовершеннолетними или при их соучастии, увеличился с 5,1% до 6,2% (от всех предварительно расследованных преступлений).

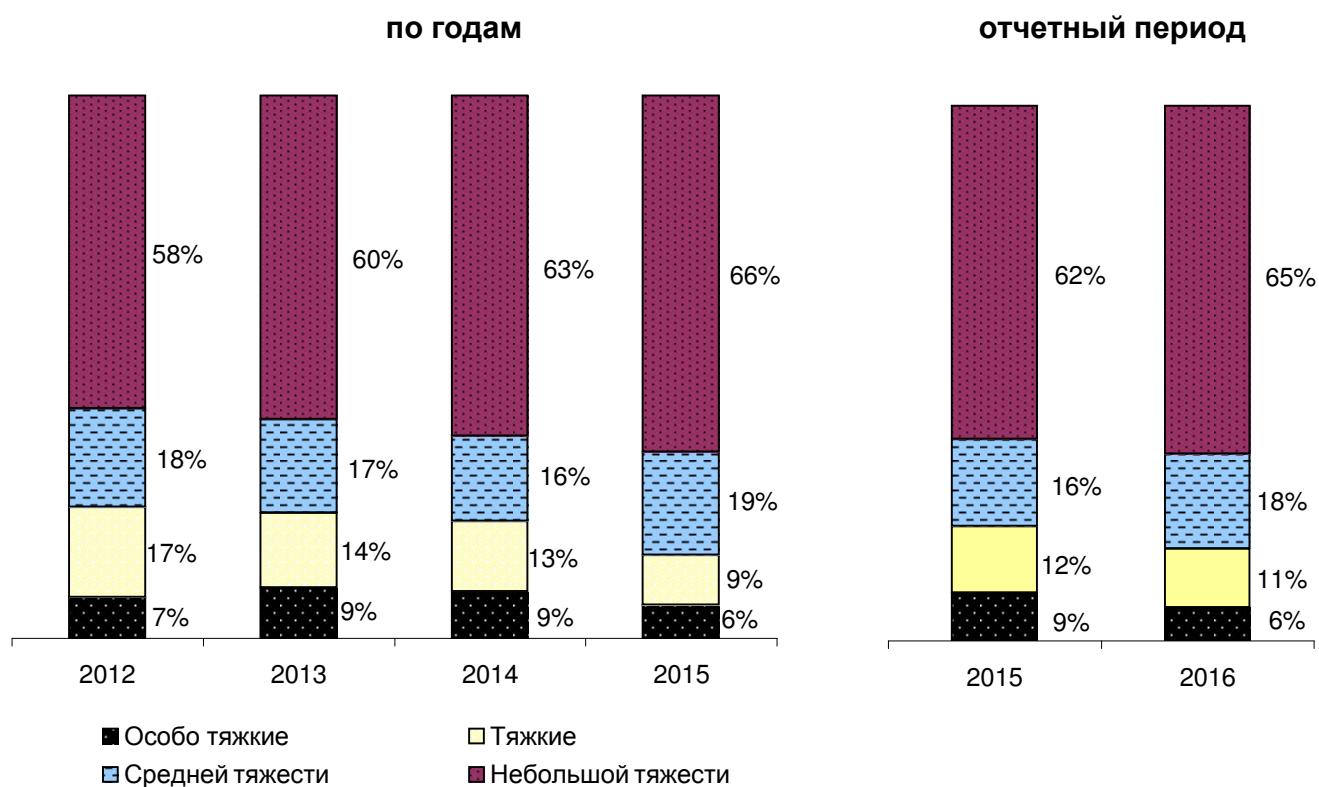
На 5,7% (с 807 до 853) возросло число зарегистрированных преступлений, совершенных на улицах, площадях, в парках и скверах. Их удельный вес в общем числе зарегистрированных преступлений составляет 15% (АППГ – 17,1%). Количество предварительно расследованных преступлений составляет 595, что на 55% больше аналогичного периода прошлого года.

Иностранцами гражданами и лицами без гражданства на территории Мурманской области совершено 51 преступление, что на 27,5% больше, чем за аналогичный период прошлого года. Из них 45 преступлений совершены гражданами государств-участников СНГ (+12,5%), что составляет 88,2% от всех преступлений, совершенных не гражданами России. Количество преступлений, совершенных в отношении иностранных граждан и лиц без гражданства, увеличилось на 63,6% и составило 36 преступлений.

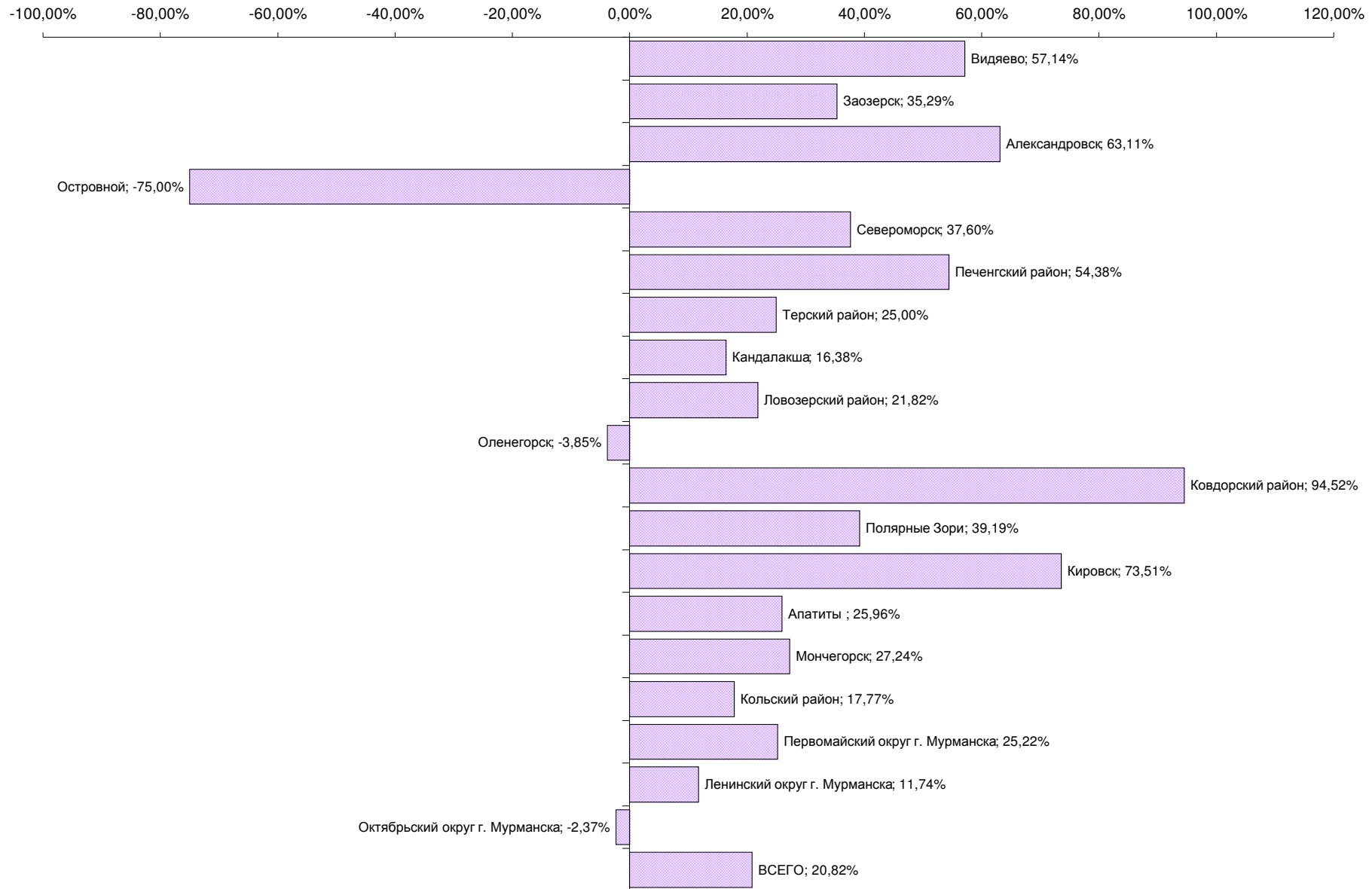
ГРАФИЧЕСКОЕ ПРЕДСТАВЛЕНИЕ ДАННЫХ О СОСТОЯНИИ ПРЕСТУПНОСТИ В МУРМАНСКОЙ ОБЛАСТИ ДИНАМИКА ПРЕСТУПНОСТИ

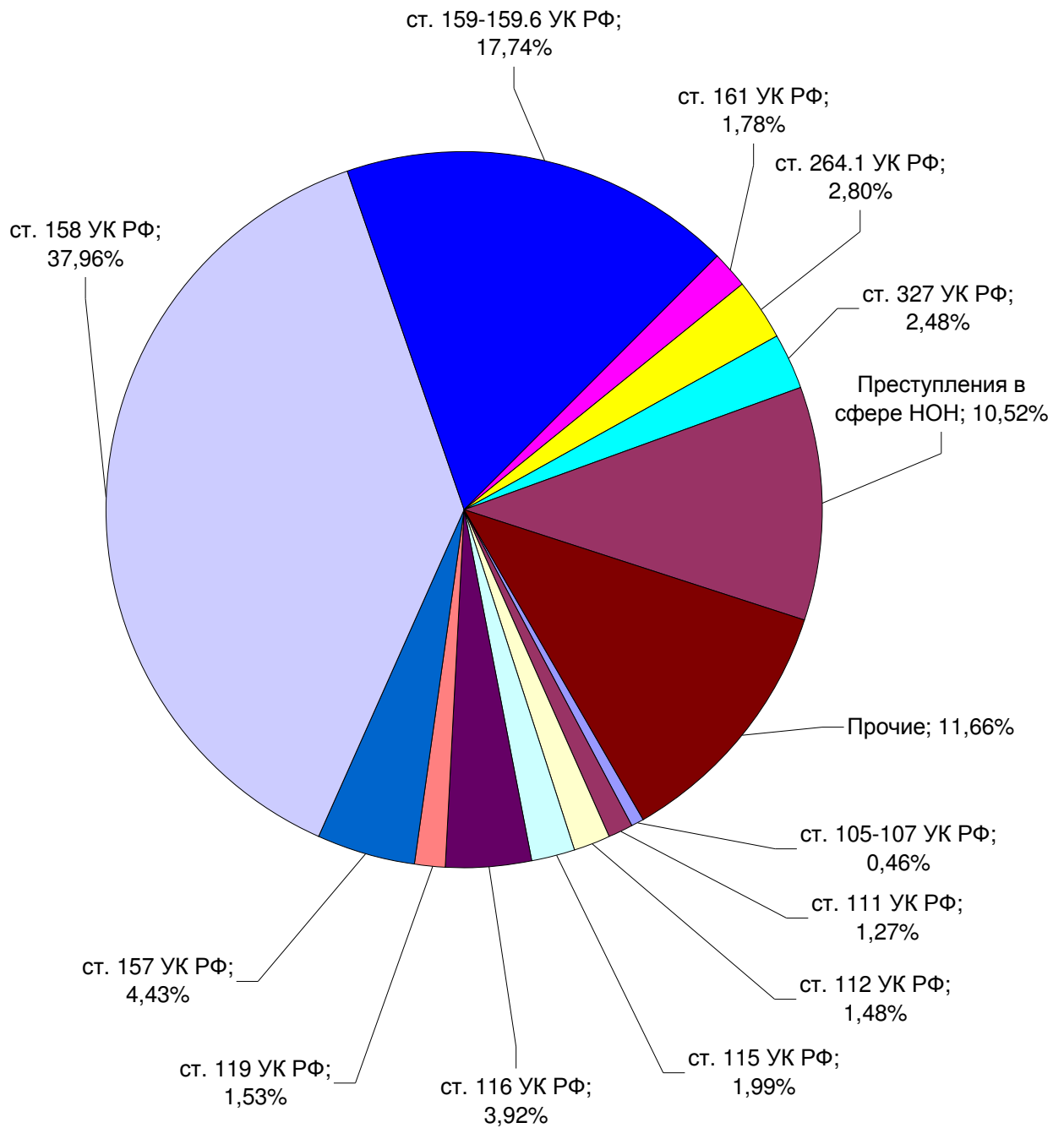


СТРУКТУРА ЗАРЕГИСТРИРОВАННЫХ ПРЕСТУПЛЕНИЙ ПО КАТЕГОРИЯМ

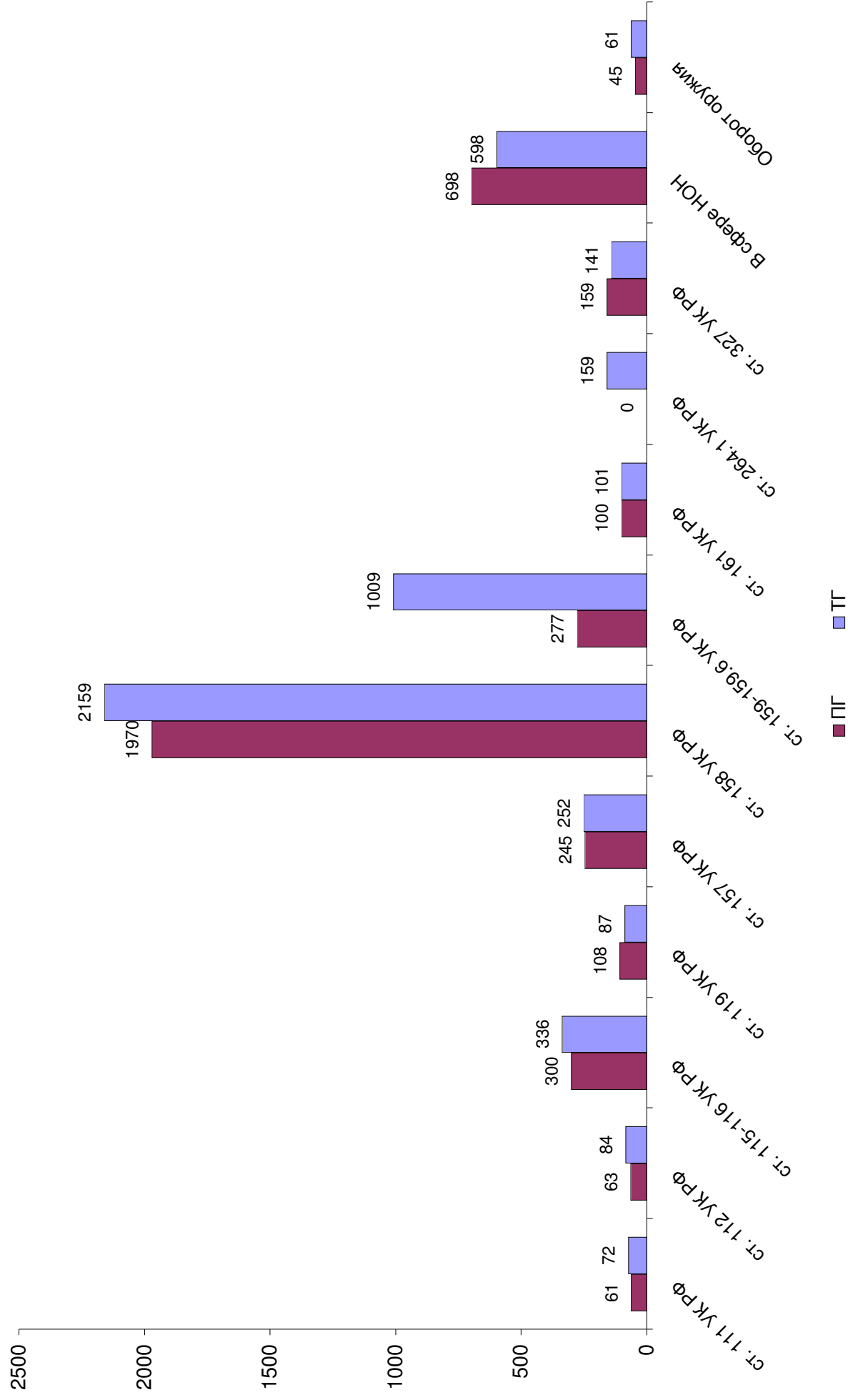


ДИНАМИКА ЗАРЕГИСТРИРОВАННЫХ ПРЕСТУПЛЕНИЙ



СТРУКТУРА ПРЕСТУПНОСТИ (в %)

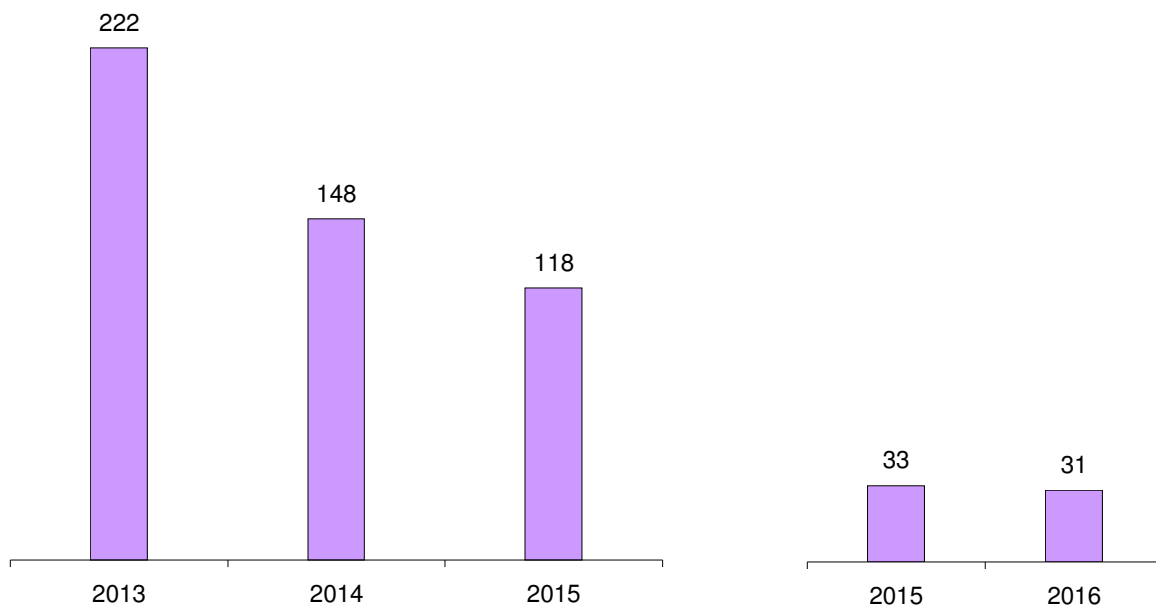
ДИНАМИКА НАИБОЛЕЕ РАСПРОСТРАНЕННЫХ ПРЕСТУПЛЕНИЙ



ЗАРЕГИСТРИРОВАНО ПРЕСТУПЛЕНИЙ КОРРУПЦИОННОЙ НАПРАВЛЕННОСТИ

по годам

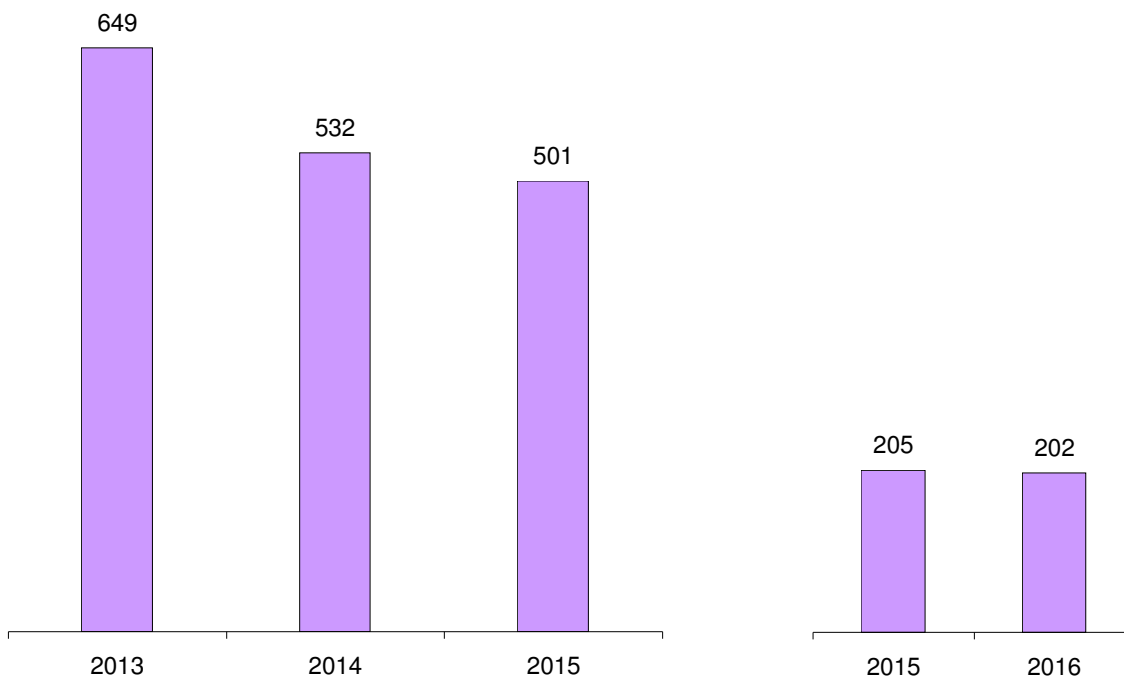
отчетный период



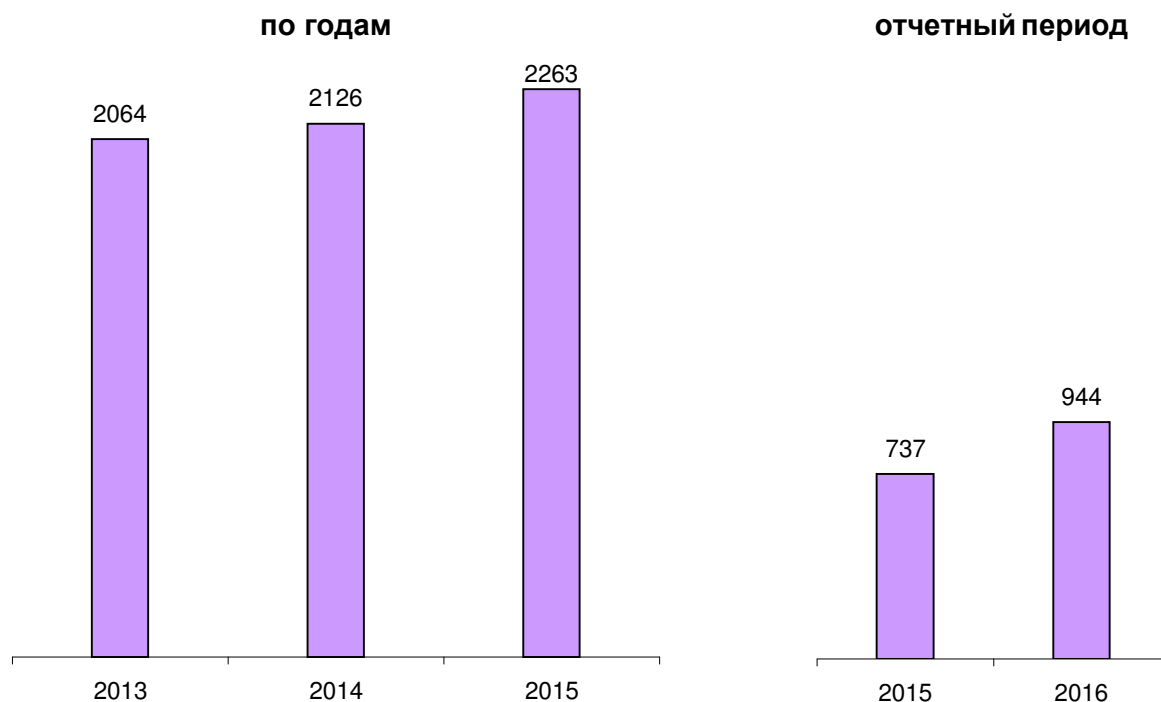
ЗАРЕГИСТРИРОВАНО ПРЕСТУПЛЕНИЙ ЭКОНОМИЧЕСКОЙ НАПРАВЛЕННОСТИ

по годам

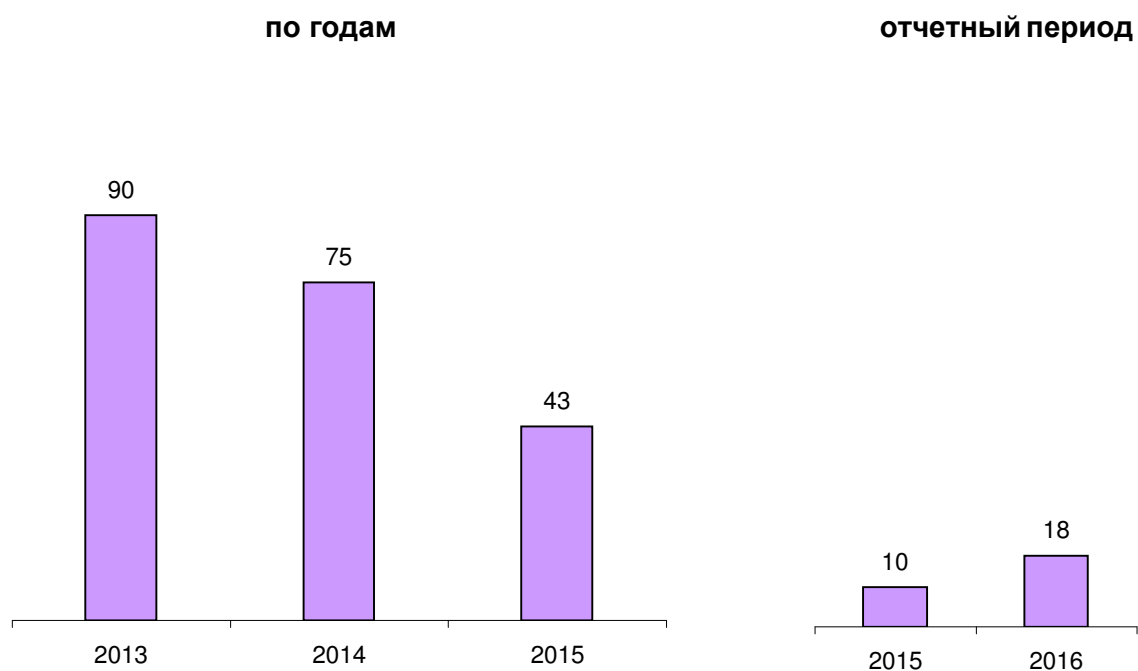
отчетный период



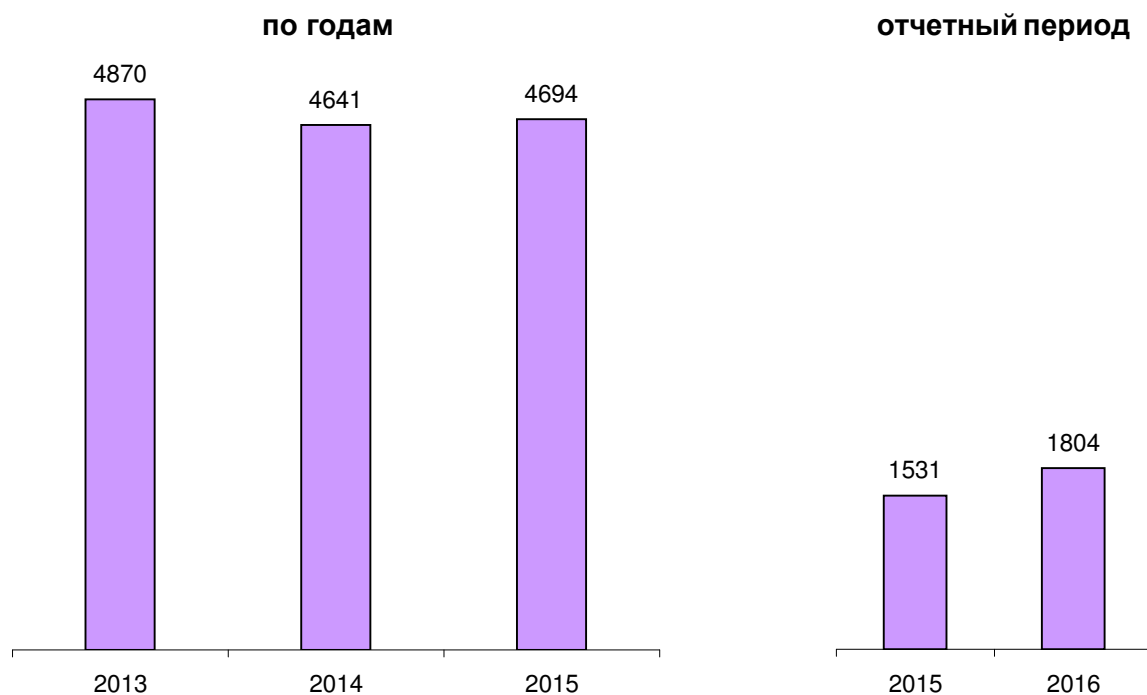
**ПРЕДВАРИТЕЛЬНО РАССЛЕДОВАНО ПРЕСТУПЛЕНИЙ,
СОВЕРШЕННЫХ В СОСТОЯНИИ АЛКОГОЛЬНОГО ОПЬЯНЕНИЯ**



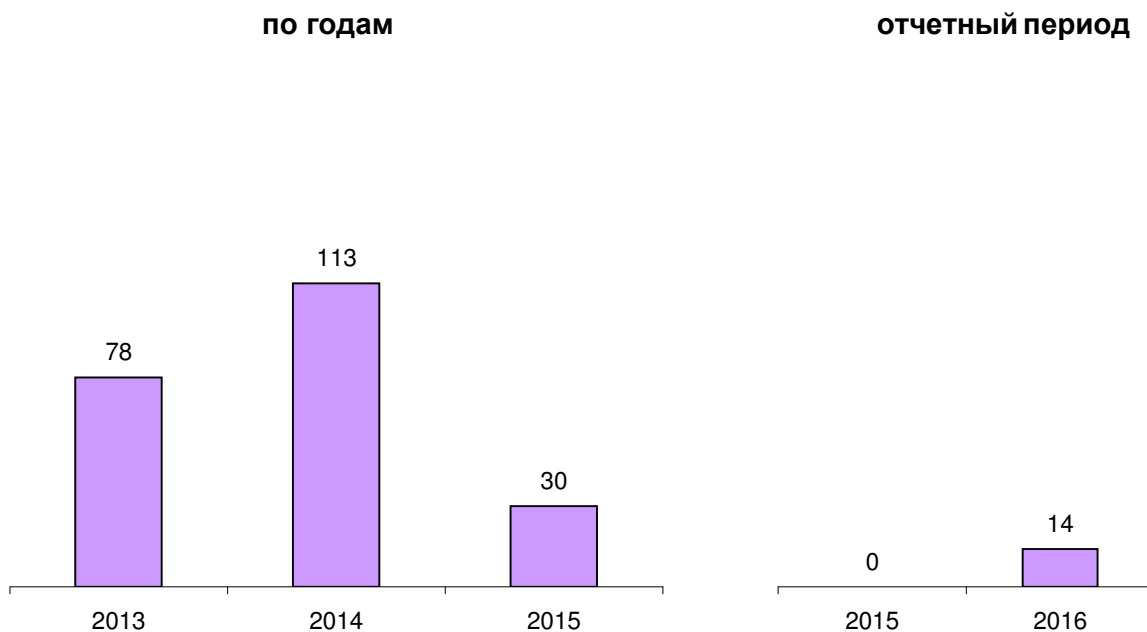
**ПРЕДВАРИТЕЛЬНО РАССЛЕДОВАНО ПРЕСТУПЛЕНИЙ,
СОВЕРШЕННЫХ В СОСТОЯНИИ НАРКОТИЧЕСКОГО ОПЬЯНЕНИЯ**

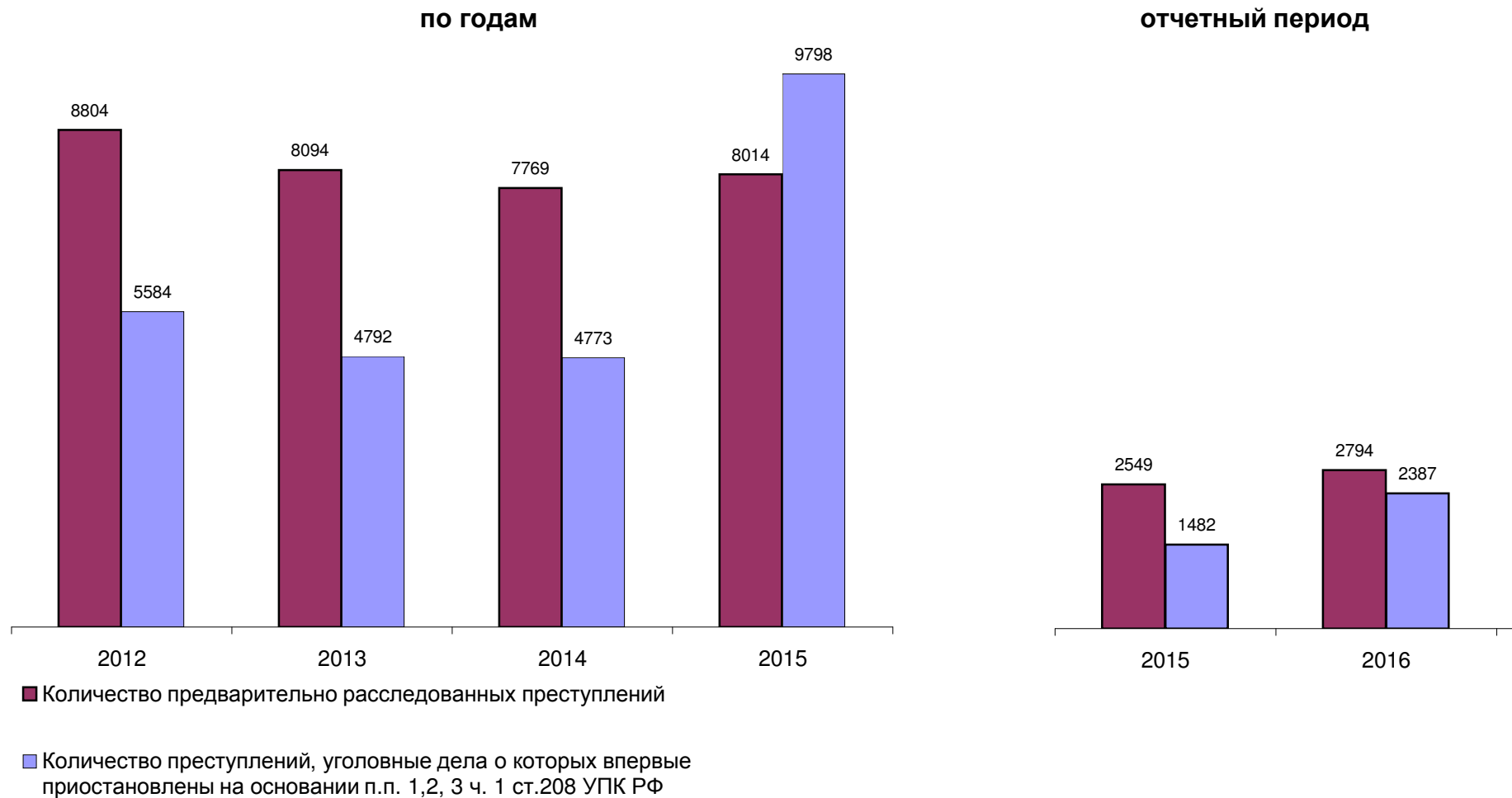


**ПРЕДВАРИТЕЛЬНО РАССЛЕДОВАНО ПРЕСТУПЛЕНИЙ,
СОВЕРШЕННЫХ ЛИЦАМИ, РАНЕЕ СОВЕРШАВШИМИ ПРЕСТУПЛЕНИЯ**



**ПРЕДВАРИТЕЛЬНО РАССЛЕДОВАНО ПРЕСТУПЛЕНИЙ,
СОВЕРШЕННЫХ ОРГАНИЗОВАННОЙ ГРУППОЙ ИЛИ ПРЕСТУПНЫМ
СООБЩЕСТВОМ**



СВЕДЕНИЯ О ПРЕДВАРИТЕЛЬНО РАССЛЕДОВАННЫХ И НЕРАСКРЫТЫХ ПРЕСТУПЛЕНИЯХ

		КОЛИЧЕСТВО ПРЕСТУПЛЕНИЙ ЗАРЕГИСТРИРОВАННЫХ					КОЛИЧЕСТВО ПРЕДВАРИТЕЛЬНО РАССЛЕДОВАННЫХ ПРЕСТУПЛЕНИЙ В ОТЧЕТНОМ ПЕРИОДЕ	ДИНАМИКА +/-	УГОЛОВНЫЕ ДЕЛА О КОТОРЫХ ВПЕРВЫЕ ПРИОСТАНОВЛЕНЫ ПО Ч.1 СТ.208 УПК РФ								ВСЕГО НЕ РАСКРЫТО		ДИНАМИКА +/-	РАСКРЫВАЕМОСТЬ, %	ДИНАМИКА +/-	УДЕЛЬНЫЙ ВЕС, ЗАРЕГИСТРИРОВАННЫХ %		ДИНАМИКА +/-	ВЫЯВЛЕНО ЛИЦ, СОВЕРШИВШИХ ПРЕСТУПЛЕНИЯ		ДИНАМИКА +/-				
		В ОТЧЕТНОМ ПЕРИОДЕ		ДИНАМИКА +/-	ТГ	ПГ			П.1		ДИНАМИКА +/-	П.2		ДИНАМИКА +/-	П.3													ДИНАМИКА +/-			
ТГ	ПГ		ТГ	ПГ	ТГ	ПГ	ТГ	ПГ	ТГ	ПГ	ТГ	ПГ	ТГ	ПГ	ТГ	ПГ	ТГ	ПГ	ТГ	ПГ	ТГ	ПГ	ТГ	ПГ	ТГ	ПГ					
ВСЕГО	1	5687	4707	20,82	2794	2549	9,61	2283	1397	63,42	54	58	-6,90	50	27	85,19	2387	1482	61,07	53,93	63,23	-9,31				2483	2209	12,40			
ОСОБО ТЯЖКИХ	2	354	422	-16,11	160	150	6,67	152	150	1,33	3	10	-70,00	9	3	200,00	164	163	0,61	49,38	47,92	1,46	6,22	8,97	-2,74	159	132	20,45			
	3	625	586	6,66	328	366	-10,38	158	84	88,10	4	7	-42,86	13	2	550,00	175	93	88,17	65,21	79,74	-14,53	10,99	12,45	-1,46	309	311	-0,64			
	4	1009	768	31,38	381	355	7,32	512	274	86,86	9	4	125,00	7	5	40,00	528	283	86,57	41,91	55,64	-13,73	17,74	16,32	1,43	387	334	15,87			
	5	3699	2931	26,20	1925	1678	14,72	1461	889	64,34	38	37	2,70	21	17	23,53	1520	943	61,19	55,88	64,02	-8,14	65,04	62,27	2,77	1628	1432	13,69			
	6	202	205	-1,46	84	86	-2,33	39	30	30,00	3	0	0,00	4	2	100,00	46	32	43,75	64,62	72,88	-8,27	3,55	4,36	-0,80	79	70	12,86			
	из них	налоговых преступлений	7	23	8	187,50	9	10	-10,00	1	1	0,00	0	0	0,00	0	0	0,00	1	1	0,00	90,00	90,91	-0,91	0,40	0,17	0,23	9	10	-10,00	
	8	31	33	-6,06	30	32	-6,25	0	0	0,00	0	0	0,00	0	1	-100,00	0	1	-100,00	100,00	96,97	3,03	0,55	0,70	-0,16	28	21	33,33			
	9	24	16	50,00	19	23	-17,39	12	13	-7,69	0	1	-100,00	1	0	0,00	13	14	-7,14	59,38	62,16	-2,79	0,42	0,34	0,08	27	36	-25,00			
	10	0	0	0,00	0	0	0,00	0	0	0,00	0	0	0,00	0	0	0,00	0	0	0,00	0,00	0,00	0,00	0,00	0,00	0,00	0	0	0,00			
	11	7	3	133,33	5	2	150,00	0	0	0,00	0	0	0,00	0	0	0,00	0	0	0,00	100,00	100,00	0,00	0,12	0,06	0,06	5	2	150,00			
	В ТОМ ЧИСЛЕ	совершенных в сфере жжх	12	9	9	0,00	1	3	-66,67	1	1	0,00	0	0	0,00	0	0	0,00	1	1	0,00	50,00	75,00	-25,00	0,16	0,19	-0,03	2	4	-50,00	
связанных с оборонно-промышленным комплексом		13	3	3	0,00	1	2	-50,00	1	0	0,00	0	0	0,00	0	0	0,00	1	0	100,00	50,00	100,00	-50,00	0,05	0,06	-0,01	2	1	100,00		
совершенных в особо крупном размере либо сопряженных с извлечением дохода в особо крупном размере		14	112	146	-23,29	43	53	-18,87	48	41	17,07	0	0	0,00	2	2	0,00	50	43	16,28	46,24	55,21	-8,97	1,97	3,10	-1,13	44	48	-8,33		
совершенных в крупном (значительном) размере либо причинивших крупный (значительный) ущерб		15	1111	783	41,89	339	366	-7,38	536	224	139,29	6	14	-57,14	13	2	550,00	555	240	131,25	37,92	60,40	-22,48	19,54	16,63	2,90	234	309	-24,27		
связанных с незаконным оборотом		наркотических средств, психотропных и сильнодействующих веществ	16	598	698	-14,33	290	367	-20,98	224	200	12,00	4	17	-76,47	12	3	300,00	240	220	9,09	54,72	62,52	-7,80	10,52	14,83	-4,31	247	257	-3,89	
		оружия	17	61	45	35,56	29	32	-9,38	24	14	71,43	1	0	0,00	1	1	0,00	26	15	73,33	52,73	68,09	-15,36	1,07	0,96	0,12	24	27	-11,11	
совершенных с использованием		из них	оружия, боеприпасов, взрывчатых веществ, взрывных или имитирующих устройств	18	8	7	14,29	5	4	25,00	2	1	100,00	0	1	-100,00	0	0	0,00	2	2	0,00	71,43	66,67	4,76	0,14	0,15	-0,01	0	0	0,00
			огнестрельного и газового оружия, боеприпасов	19	7	7	0,00	4	4	0,00	1	1	0,00	0	1	-100,00	0	0	0,00	1	2	-50,00	80,00	66,67	13,33	0,12	0,15	-0,03	0	0	0,00
			взрывных веществ и взрывных устройств	20	0	0	0,00	0	0	0,00	0	0	0,00	0	0	0,00	0	0	0,00	0	0	0,00	0,00	0,00	0,00	0,00	0,00	0,00	0	0	0,00
совершенных		в городах и поселках городского типа	21	5455	4606	18,43	2669	2492	7,10	2217	1367	62,18	54	58	-6,90	45	27	66,67	2316	1452	59,50	53,54	63,18	-9,64	95,92	97,85	-1,93	0	0	0,00	
		в том числе	в республиканских краевых и областных центрах	22	2591	2364	9,60	1214	1081	12,30	1208	776	55,67	26	27	-3,70	18	5	260,00	1252	808	54,95	49,23	57,23	-8,00	45,56	50,22	-4,66	0	0	0,00
	в сельской местности	23	232	101	129,70	125	57	119,30	66	30	120,00	0	0	0,00	5	0	0,00	71	30	136,67	63,78	65,52	-1,74	4,08	2,15	1,93	0	0	0,00		

СВЕДЕНИЯ О ПРЕСТУПЛЕНИЯХ, ПРЕДВАРИТЕЛЬНО РАССЛЕДОВАННЫХ СУБЪЕКТАМИ УЧЕТА

			ВСЕГО	КОЛИЧЕСТВО ПРЕСТУПЛЕНИЙ, УГОЛОВНЫЕ ДЕЛА ПО КОТОРЫМ ПРЕДВАРИТЕЛЬНО РАССЛЕДОВАНЫ СОТРУДНИКАМИ																							
				СЛЕДСТВЕННЫХ ОРГАНОВ СЛЕДСТ ВЕННОГО КОМИТЕТА РОССИЙСКОЙ ФЕДЕРАЦИИ	ДИНА- МИКА +/-	ОРГАНОВ ВНУТРЕННИХ ДЕЛ		ДИНА- МИКА +/-	ОРГАНОВ ФЕДЕ РАЛЬНОЙ СЛУЖБЫ БЕЗОПАСНОСТИ		ДИНА- МИКА +/-	ОРГАНОВ НАРКО- КОНТРОЛЯ		ДИНА- МИКА +/-	ТАМОЖЕННЫХ ОРГАНОВ		ДИНА- МИКА +/-	ОРГАНОВ ИСПОЛНЕНИЯ НАКАЗАНИЙ		ДИНА- МИКА +/-	ОРГАНОВ ФЕДЕРАЛЬНОЙ СЛУЖБЫ СУДЕБНЫХ ПРИСТАВОВ		ДИНА- МИКА +/-	ОГРНОВ ГОСУДАРСТ ВЕННОГО ПОЖАРНОГО НАДЗОРА		ДИНА- МИКА +/-	
ТГ	ПГ	ТГ	ПГ	ТГ	ПГ	ТГ	ПГ	ТГ	ПГ	ТГ	ПГ	ТГ	ПГ	ТГ	ПГ	ТГ	ПГ	ТГ	ПГ	ТГ	ПГ	ТГ	ПГ	ТГ	ПГ		
ВСЕГО			2794	227	230	-1,30	2251	1953	15,26	17	7	142,86	68	112	-39,29	0	1	-100,00	0	0	0,00	219	233	-6,01	0	0	0,00
В Т О М Ч И С Л Е	ОСОБО ТЯЖКИХ		160	40	33	21,21	104	75	38,67	2	0	0,00	14	42	-66,67	0	0	0,00	0	0	0,00	0	0	0,00	0	0	0,00
	ТЯЖКИХ		328	42	31	35,48	249	295	-15,59	4	3	33,33	33	37	-10,81	0	0	0,00	0	0	0,00	0	0	0,00	0	0	0,00
	СРЕДНЕЙ ТЯЖЕСТИ		381	47	40	17,50	331	314	5,41	3	1	200,00	0	0	0,00	0	0	0,00	0	0	0,00	0	0	0,00	0	0	0,00
	НЕБОЛЬШОЙ ТЯЖЕСТИ		1925	98	126	-22,22	1567	1269	23,48	8	3	166,67	21	33	-36,36	0	1	-100,00	0	0	0,00	219	233	-6,01	0	0	0,00
	ЭКОНОМИЧЕСКОЙ НАПРАВЛЕННОСТИ		84	49	35	40,00	33	48	-31,25	2	1	100,00	0	1	-100,00	0	1	-100,00	0	0	0,00	0	0	0,00	0	0	0,00
	ИЗ НИХ	НАЛОГОВЫХ ПРЕСТУПЛЕНИЙ	9	9	9	0,00	0	0	0,00	0	1	-100,00	0	0	0,00	0	0	0,00	0	0	0,00	0	0	0,00	0	0	0,00
	КОРРУПЦИОННОЙ НАПРАВЛЕННОСТИ		30	21	20	5,00	7	12	-41,67	2	0	0,00	0	0	0,00	0	0	0,00	0	0	0,00	0	0	0,00	0	0	0,00
	ЭКОЛОГИЧЕСКИЕ		19	1	0	0,00	13	20	-35,00	5	3	66,67	0	0	0,00	0	0	0,00	0	0	0,00	0	0	0,00	0	0	0,00
	ТЕРРОРИСТИЧЕСКОГО ХАРАКТЕРА		0	0	0	0,00	0	0	0,00	0	0	0,00	0	0	0,00	0	0	0,00	0	0	0,00	0	0	0,00	0	0	0,00
	ЭКСТРЕМИСТСКОЙ НАПРАВЛЕННОСТИ		5	3	0	0,00	1	2	-50,00	1	0	0,00	0	0	0,00	0	0	0,00	0	0	0,00	0	0	0,00	0	0	0,00
	СОВЕРШЕННЫХ В СФЕРЕ ЖЖХ		1	0	0	0,00	1	3	-66,67	0	0	0,00	0	0	0,00	0	0	0,00	0	0	0,00	0	0	0,00	0	0	0,00
	СВЯЗАННЫХ С ОБОРОННО-ПРОМЫШЛЕННЫМ КОМПЛЕКСОМ		1	0	0	0,00	1	2	-50,00	0	0	0,00	0	0	0,00	0	0	0,00	0	0	0,00	0	0	0,00	0	0	0,00
	СОВЕРШЕННЫХ В ОСОБО КРУПНОМ РАЗМЕРЕ ЛИБО СОПРЯЖЕННЫХ С ИЗВЛЕЧЕНИЕМ ДОХОДА В ОСОБО КРУПНОМ РАЗМЕРЕ		43	3	3	0,00	30	34	-11,76	2	1	100,00	8	15	-46,67	0	0	0,00	0	0	0,00	0	0	0,00	0	0	0,00
	СОВЕРШЕННЫХ В КРУПНОМ (ЗНАЧИТЕЛЬНОМ) РАЗМЕРЕ ЛИБО ПРИЧИНИВШИХ КРУПНЫЙ (ЗНАЧИТЕЛЬНЫЙ) УЩЕРБ		339	13	24	-45,83	264	260	1,54	7	3	133,33	55	78	-29,49	0	1	-100,00	0	0	0,00	0	0	0,00	0	0	0,00
СВЯЗАННЫХ С НЕЗАКОННЫМ ОБОРОТОМ	НАРКОТИЧЕСКИХ СРЕДСТВ, ПСИХОТРОПНЫХ ВЕЩЕСТВ ИЛИ ИХ АНАЛОГОВ, СИЛЬНОДЕЙСТВУЮЩИХ ВЕЩЕСТВ		290	9	6	50,00	210	248	-15,32	3	1	200,00	68	112	-39,29	0	0	0,00	0	0	0,00	0	0	0,00	0	0	0,00
	ОРУЖИЯ		29	2	2	0,00	26	30	-13,33	1	0	0,00	0	0	0,00	0	0	0,00	0	0	0,00	0	0	0,00	0	0	0,00
СОВЕРШЕННЫХ С ИСПОЛЬЗОВАНИЕМ	ОРУЖИЯ, БОЕПРИПАСОВ, ВЗРЫВЧАТЫХ ВЕЩЕСТВ, ВЗРЫВНЫХ ИЛИ ИМИТИРУЮЩИХ УСТРОЙСТВ		5	2	2	0,00	3	2	50,00	0	0	0,00	0	0	0,00	0	0	0,00	0	0	0,00	0	0	0,00	0	0	0,00
	ИЗ НИХ	ОГНЕСТРЕЛЬНОГО И ГАЗОВОГО ОРУЖИЯ, БОЕПРИПАСОВ	4	2	2	0,00	2	2	0,00	0	0	0,00	0	0	0,00	0	0	0,00	0	0	0,00	0	0	0,00	0	0	0,00
		ВЗРЫВНЫХ ВЕЩЕСТВ И ВЗРЫВНЫХ УСТРОЙСТВ	0	0	0	0,00	0	0	0,00	0	0	0,00	0	0	0,00	0	0	0,00	0	0	0,00	0	0	0,00	0	0	0,00
СОВЕРШЕННЫХ	В ГОРОДАХ И ПОСЕЛКАХ ГОРОДСКОГО ТИПА		2669	215	220	-2,27	2149	1907	12,69	10	7	42,86	67	112	-40,18	0	0	0,00	0	0	0,00	218	233	-6,44	0	0	0,00
	В ТОМ ЧИСЛЕ	В РЕСПУБЛИКАНСКИХ КРАЕВЫХ И ОБЛАСТНЫХ ЦЕНТРАХ	1214	81	56	44,64	987	865	14,10	8	3	166,67	48	64	-25,00	0	0	0,00	0	0	0,00	87	84	3,57	0	0	0,00
	В СЕЛЬСКОЙ МЕСТНОСТИ		125	12	10	20,00	102	46	121,74	7	0	0,00	1	0	0,00	0	1	-100,00	0	0	0,00	1	0	0,00	0	0	0,00

СВЕДЕНИЯ О ЗАРЕГИСТРИРОВАННЫХ ПРЕСТУПЛЕНИЯХ ПО ОТДЕЛЬНЫМ ВИДАМ

		КОЛИЧЕСТВО ПРЕСТУПЛЕНИЙ ЗАРЕГИСТРИ- РОВАННЫХ В ОТЧЕТНОМ ПЕРИОДЕ		ДИНАМИКА +/-	КОЛИЧЕСТВО ПРЕДВАРИТЕЛЬНО РАССЛЕДОВАННЫХ ПРЕСТУПЛЕНИЙ В ОТЧЕТНОМ ПЕРИОДЕ	ДИНАМИКА +/-	ИЗ ЧИСЛА НАХОДЯЩИХСЯ В ПРОИЗВОДСТВЕ												ДИНАМИКА +/-	РАСКРЫВАЕМОСТЬ %		ДИНАМИКА +/-	УДЕЛЬНЫЙ ВЕС, ЗАРЕГИСТРИРОВАН- НЫХ, %		ДИНАМИКА +/-						
							КОЛИЧЕСТВО ПРЕСТУПЛЕНИЙ УГОЛОВНЫЕ ДЕЛА О КОТОРЫХ ВПЕРВЫЕ ПРИОСТАНОВЛЕНЫ ПО Ч.1 СТ.208 УПК РФ																								
							П.1		ДИНАМИКА +/-	П.2		ДИНАМИКА +/-	П.3		ДИНАМИКА +/-	ВСЕГО НЕ РАСКРЫТО		ДИНАМИКА +/-													
							ТГ	ПГ		ТГ	ПГ		ТГ	ПГ		ТГ	ПГ			ТГ	ПГ		ТГ	ПГ							
		ТГ	ПГ		ТГ	ПГ																				ТГ	ПГ				
ВСЕГО		5687	4707	20,82	2794	2549	9,61	2283	1397	63,42	54	58	-6,90	50	27	85,19	2387	1482	61,07	53,93	63,23	-9,31	0,46	0,32	0,14						
В Т О М Ч И С Л Е	УБИЙСТВО И ПОКУШЕНИЕ НА УБИЙСТВО СТ.СТ. 30, 105,106,107 УК РФ	26	15	73,33	11	14	-21,43	1	2	-50,00	1	1	0,00	0	0	0,00	2	3	-33,33	84,62	82,35	2,26	0,46	0,32	0,14						
	УМЫШЛЕННОЕ ПРИЧИНЕНИЕ ТЯЖКОГО ВРЕДА ЗДОРОВЬЮ СТ.111 УК РФ	72	61	18,03	71	53	33,96	4	1	300,00	0	1	-100,00	2	0	0,00	6	2	200,00	92,21	96,36	-4,16	1,27	1,30	-0,03						
	ИЗ НИХ ПОВЛЕКШЕЕ ПО НЕОСТОРОЖНОСТИ СМЕРТЬ ПОТЕРПЕВШЕГО Ч.4 СТ.111 УК РФ	31	14	7,14	10	7	42,86	1	0	0,00	0	0	0,00	0	0	0,00	1	0	100,00	90,91	100,00	-9,09	0,26	0,30	-0,03						
	УМЫШЛЕННОЕ ПРИЧИНЕНИЕ СРЕДНЕЙ ТЯЖЕСТИ ВРЕДА ЗДОРОВЬЮ СТ.112 УК РФ	84	63	33,33	46	50	-8,00	32	16	100,00	1	2	-50,00	2	0	0,00	35	18	94,44	56,79	73,53	-16,74	1,48	1,34	0,14						
	УМЫШЛЕННОЕ ПРИЧИНЕНИЕ ЛЕГКОГО ВРЕДА ЗДОРОВЬЮ СТ.115 УК РФ	113	58	94,83	71	44	61,36	21	11	90,91	1	3	-66,67	2	0	0,00	24	14	71,43	74,74	75,86	-1,13	1,99	1,23	0,75						
	ПОБОИ СТ.116 УК РФ	223	242	-7,85	133	171	-22,22	59	48	22,92	1	4	-75,00	2	0	0,00	62	52	19,23	68,21	76,68	-8,48	3,92	5,14	-1,22						
	УГРОЗА УБИЙСТВОМ СТ.119 УК РФ	87	108	-19,44	84	112	-25,00	7	2	250,00	0	1	-100,00	0	0	0,00	7	3	133,33	92,31	97,39	-5,08	1,53	2,29	-0,76						
	ИЗНАСИЛОВАНИЕ И ПОКУШЕНИЕ НА ИЗНАСИЛОВАНИЕ СТ.30, 131 УК РФ	3	3	0,00	1	2	-50,00	1	0	0,00	0	0	0,00	0	0	0,00	1	0	100,00	50,00	100,00	-50,00	0,05	0,06	-0,01						
	ПОЛОВОСООТНОШЕНИЕ ИЛИ ДЕЙСТВИЯ СЕКСУАЛЬНОГО ХАРАКТЕРА С ЛИЦОМ НЕДОСТИГШИМ 16-ТИ ЛЕТ, СТ.134 УК РФ	12	5	140,00	7	3	133,33	0	0	0,00	0	0	0,00	0	0	0,00	0	0	0,00	100,00	100,00	0,00	0,21	0,11	0,10						
	НАРУШЕНИЕ АВТОРСКИХ И СМЕЖНЫХ ПРАВ, ИЗОБРЕТАТЕЛЬСКИХ И ПАТЕНТНЫХ ПРАВ, СТ.146,147 УК РФ	12	23	-47,83	8	6	33,33	3	4	-25,00	0	0	0,00	0	0	0,00	3	4	-25,00	72,73	60,00	12,73	0,21	0,49	-0,28						
	ВОВЛЕЧЕНИЕ НЕ СОВЕРШЕННОЛЕТНЕГО В СОВЕРШЕНИЕ ПРЕСТУПЛЕНИЯ ИЛИ АНТИОБЩЕСТВЕННЫХ ДЕЙСТВИЙ СТ.150, 151 УК	2	1	100,00	2	0	0,00	0	0	0,00	0	0	0,00	0	0	0,00	0	0	0,00	100,00	0,00	100,00	0,04	0,02	0,01						
	ИЗ НИХ Ч.4 СТ.150 УК РФ	1	0	0,00	1	0	0,00	0	0	0,00	0	0	0,00	0	0	0,00	0	0	0,00	100,00	0,00	100,00	0,02	0,00	0,02						
	НЕИСПОЛНЕНИЕ ОБЯЗАННОСТИ ПО ВОСПИТАНИЮ НЕ СОВЕРШЕННОЛЕТНЕГО СТ.156 УК РФ	4	3	33,33	0	4	-100,00	0	0	0,00	0	0	0,00	0	0	0,00	0	0	0,00	0,00	100,00	-100,00	0,07	0,06	0,01						
	ЗЛОУПОТРЕБЛЕНИЕМОТ УПЛАТЫ СРЕДСТВ НА СОДЕРЖАНИЕ ДЕТЕЙ ИЛИ НЕТРУДОСПОСОБНЫХ РОДИТЕЛЕЙ СТ.157 УК РФ	252	245	2,86	218	234	-6,84	0	0	0,00	7	10	-30,00	1	1	0,00	8	11	-27,27	96,46	95,51	0,95	4,43	5,21	-0,77						
	ХИЩЕНИЕ ЧУЖОГО ИМУЩЕСТВА СОВЕРШЕННОЕ ПУТЕМ КРАЖИ СТ.158 УК	2159	1970	9,59	1057	832	27,04	1009	849	18,85	25	7	257,14	6	6	0,00	1040	862	20,65	50,41	49,11	1,29	37,96	41,85	-3,89						
	МОШЕННИЧЕСТВО СТ.159 - 159,6 УК	1009	277	264,26	72	125	-42,40	659	68	869,12	2	1	100,00	6	5	20,00	667	74	801,35	9,74	62,81	-53,07	17,74	5,88	11,86						
	И 3 МОШЕННИЧЕСТВО СТ.159 УК	956	202	373,27	43	77	-44,16	642	50	1184,00	0	1	-100,00	4	4	0,00	646	55	1074,55	6,24	58,33	-52,09	16,81	4,29	12,52						
	ПРИСВОЕНИЕ ИЛИ РАСТРАТЫ СТ.160 УК	31	30	3,33	33	27	22,22	4	3	33,33	0	3	-100,00	1	1	0,00	5	7	-28,57	86,84	79,41	7,43	0,55	0,64	-0,09						
	ГРАБЕЖА СТ.161 УК	101	100	1,00	63	81	-22,22	21	19	10,53	2	1	100,00	2	0	0,00	25	20	25,00	71,59	80,20	-8,61	1,78	2,12	-0,35						
	РАЗБОЯ СТ.162 УК	9	11	-18,18	20	10	100,00	1	0	0,00	0	0	0,00	0	0	0,00	1	0	100,00	95,24	100,00	-4,76	0,16	0,23	-0,08						
	ВЫМОГАТЕЛЬСТВО СТ.163 УК	10	14	-28,57	11	5	120,00	4	0	0,00	0	0	0,00	2	0	0,00	6	0	100,00	64,71	100,00	-35,29	0,18	0,30	-0,12						
	УМЫШЛЕННОЕ УНИЧТОЖЕНИЕ ИЛИ ПОВРЕЖДЕНИЕ ИМУЩЕСТВА СОВЕРШЕННОЕ ВЗ ХУЛИГАНСКИХ ПОБУЖДЕНИЙ ПУТЕМ ПОДЖОГА, ВЗРЫВА ИЛИ ИНЫМ ОБЩЕОПАСНЫМ СПОСОБОМ ЛИБО ПОВЛЕКШЕЕ ПО НЕОСТОРОЖНОСТИ СМЕРТЬ ЧЕЛОВЕКА ИЛИ ИНЫЕ ТЯЖКИЕ ПОСЛЕДСТВИЯ Ч.2 СТ.167 УК	10	20	-50,00	5	3	66,67	3	0	0,00	0	0	0,00	0	0	0,00	3	0	100,00	62,50	100,00	-37,50	0,18	0,42	-0,25						
	ИЗГОТОВЛЕНИЕ ИЛИ СЫБТ ПОДДЕЛЬНЫХ ДЕНЕГ ИЛИ ЦЕННЫХ БУМАГ СТ. 186 УК РФ	28	62	-54,84	0	0	0,00	25	15	66,67	2	0	0,00	0	0	0,00	27	15	80,00	0,00	0,00	0,00	0,49	1,32	-0,82						
	БАНДИТИЗМ СТ.209 УК	0	0	0,00	0	0	0,00	0	0	0,00	0	0	0,00	0	0	0,00	0	0	0,00	0,00	0,00	0,00	0,00	0,00	0,00						
	ОРГАНИЗАЦИЯ ПРЕСТУПНОГО СООБЩЕСТВА(ПРЕСТУПНОЙ ОРГАНИЗАЦИИ) ИЛИ УЧАСТИЕ В НЕЙ СТ.210 УК	0	0	0,00	0	0	0,00	0	0	0,00	0	0	0,00	0	0	0,00	0	0	0,00	0,00	0,00	0,00	0,00	0,00	0,00						
	ХУЛИГАНСТВО СТ.213 УК	2	8	-75,00	3	0	0,00	1	4	-75,00	0	0	0,00	2	0	0,00	3	4	-25,00	50,00	0,00	50,00	0,04	0,17	-0,13						
НЕЗАКОННОЕ ПРИОБРЕТЕНИЕ, ПЕРЕДАЧА, СЫБТ, ХРАНЕНИЕ, ПЕРЕВОЗКА ИЛИ НОШЕНИЕ ОРУЖИЯ, ЕГО ОСНОВНЫХ ЧАСТЕЙ, БОЕПРИСПОСОБНЫХ ВЗРЫВАЧАТЫХ ВЕЩЕСТВ И ВЗРЫВНЫХ УСТРОЙСТВ СТ.222 УК	36	29	24,14	21	23	-8,70	11	9	22,22	1	0	0,00	1	1	0,00	13	10	30,00	61,76	69,70	-7,93	0,63	0,62	0,02							
НЕЗАКОННОЕ ПРИОБРЕТЕНИЕ, ПЕРЕДАЧА, СЫБТ, ХРАНЕНИЕ, ПЕРЕВОЗКА ИЛИ НОШЕНИЕ В ВУ, СТ.222.1 УК РФ	10	7	42,86	6	4	50,00	0	1	-100,00	0	0	0,00	0	0	0,00	0	1	-100,00	100,00	80,00	20,00	0,18	0,15	0,03							
НЕЗАКОННОЕ ИЗГОТОВЛЕНИЕ ОРУЖИЯ, СТ.223 УК РФ	10	8	25,00	0	4	-100,00	10	4	150,00	0	0	0,00	0	0	0,00	10	4	150,00	0,00	50,00	-50,00	0,18	0,17	0,01							
НЕЗАКОННОЕ ПРИОБРЕТЕНИЕ, ХРАНЕНИЕ, ПЕРЕВОЗКА, ИЗГОТОВЛЕНИЕ ПЕРЕРАБОТКА НАРКОТИЧЕСКИХ СРЕДСТВ, ПСИХОТРОПНЫХ ВЕЩЕСТВ ИЛИ ИХ АНАЛОГОВ А ТАКЖЕ НЕЗАКОННОЕ ПРИОБРЕТЕНИЕ, ХРАНЕНИЕ, ПЕРЕВОЗКА НАРКОТИЧЕСКИХ СРЕДСТВ ИЛИ ПСИХОТРОПНЫХ ВЕЩЕСТВА ЛИБО ИХ ЧАСТЕЙ СОДЕРЖАЩИХ НАРКОТИЧЕСКИЕ СРЕДСТВА ИЛИ ПСИХОТРОПНЫЕ ВЕЩЕСТВА СТ. 228 УК РФ	199	221	-9,95	152	185	-17,84	20	7	185,71	2	5	-60,00	3	0	0,00	25	12	108,33	85,88	93,91	-8,03	3,50	4,70	-1,20							
НЕЗАКОННОЕ ПРОИЗВОДСТВО СЫБТ ИЛИ ПЕРЕСЫЛКА НАРКОТИЧЕСКИХ СРЕДСТВ, ПСИХОТРОПНЫХ ВЕЩЕСТВ ИЛИ ИХ АНАЛОГОВ А ТАКЖЕ НЕЗАКОННОЕ СЫБТ ИЛИ ПЕРЕСЫЛКА НАРКОТИЧЕСКИХ СРЕДСТВ ИЛИ ПСИХОТРОПНЫХ ВЕЩЕСТВ ЛИБО ИХ ЧАСТЕЙ СОДЕРЖАЩИХ НАРКОТИЧЕСКИЕ СРЕДСТВА ИЛИ ПСИХОТРОПНЫЕ ВЕЩЕСТВА СТ. 228.1 УК РФ	392	470	-16,60	133	178	-25,28	201	188	6,91	2	12	-83,33	9	3	200,00	212	203	4,43	38,55	46,72	-8,17	6,89	9,99	-3,09							
НАРУШЕНИЕ ПРАВИЛ ДОРОЖНОГО ДВИЖЕНИЯ И ЭКСПЛУАТАЦИИ ТРАНСПОРТНЫХ СРЕДСТВ СТ. 264 УК	39	44	-11,36	35	40	-12,50	2	2	0,00	0	1	-100,00	2	3	-33,33	4	6	-33,33	89,74	86,96	2,79	0,69	0,93	-0,25							
ИЗ НИХ ПОВЛЕКШЕЕ ПО НЕОСТОРОЖНОСТИ СМЕРТЬ ЧЕЛОВЕКА ИЛИ СМЕРТЬ ДВУХ И БОЛЕЕ ЛИЦ ЛИБО СОВЕРШЕННОЕ ПОДЖОГ НАХОДЯЩИХСЯ В СОСТОЯНИИ ПОПАЯНИЯ ЛИБО ПОВЛЕКШЕЕ ПО НЕОСТОРОЖНОСТИ СМЕРТЬ ЧЕЛОВЕКА ИЛИ СМЕРТЬ ДВУХ И БОЛЕЕ ЛИЦ Ч.4,3-6 СТ. 264 УК	7	12	-41,67	5	9	-44,44	1	1	0,00	0	0	0,00	1	2	-50,00	2	3	-33,33	71,43	75,00	-3,57	0,12	0,25	-0,13							
НАРУШЕНИЕ ПДД ЛИЦОМ, ПОДВЕРГНУТЫМ АДМИНИСТРАТИВНОМУ НАКАЗАНИЮ СТ.264.1 УК РФ	159	0	0,00	209	0	0,00	2	0	0,00	3	0	0,00	1	0	0,00	6	0	100,00	97,21	0,00	97,21	2,80	0,00	2,80							
В СФЕРЕ КОМПЬЮТЕРНОЙ ИНФОРМАЦИИ ГЛ.28 УК	12	4	200,00	3	3	0,00	3	1	200,00	1	0	0,00	0	0	0,00	4	1	300,00	42,86	75,00	-32,14	0,21	0,08	0,13							
ПРОТИВ ГОСУДАРСТВЕННОЙ ВЛАСТИ ИНТЕРЕСОВ ГОСУДАРСТВЕННОЙ СЛУЖБЫ И СЛУЖБ В ОРГАНАХ МЕСТНОГО САМОУПРАВЛЕНИЯ ГЛАВА 30 УК РФ	26	32	-18,75	18	14	28,57	0	1	-100,00	0	0	0,00	0	2	-100,00	0	3	-100,00	100,00	82,35	17,65	0,46	0,68	-0,22							
ЗЛОУПОТРЕБЛЕНИЕ ДОЛЖНОСТНЫМИ ПОМОЩНИКАМИ СТ. 285 УК РФ	3	1	200,00	1	0	0,00	0	0	0,00	0	0	0,00	0	0	0,00	0	0	0,00	100,00	0,00	100,00	0,05	0,02	0,03							
НЕ ЦЕЛЕВОЕ РАССОУДОБРАНИЕ ОБЪЕКТНЫХ СРЕДСТВ, СРЕДСТВ ГОСУДАРСТВЕННЫХ ВНЕБЮДЖЕТНЫХ ФОНДОВ СТ.СТ. 285.1, 285.2 УК РФ	0	0	0,00	0	0	0,00	0	0	0,00	0	0	0,00	0	0	0,00	0	0	0,00	0,00	0,00	0,00	0,00	0,00	0,00							
ПРЕВЫШЕНИЕ ДОЛЖНОСТНЫХ ПОМОЩНИКОВ СТ. 286 УК РФ	4	2	100,00	1	0	0,00	0	1	-100,00	0	0	0,00	0	0	0,00	0	1	-100,00	100,00	0,00	100,00	0,07	0,04	0,03							
ПОЛУЧЕНИЕ ВЗЯТКИ СТ. 290 УК РФ	4	10	-60,00	3	3	0,00	0	0	0,00	0	0	0,00	0	0	0,00	0	0	0,00	100,00	100,00	0,00	0,07	0,21	-0,14							
ДАЧА ВЗЯТКИ СТ. 291 УК РФ	13	4	225,00	10	6	66,67	0	0	0,00	0	0	0,00	0																		

ХАРАКТЕРИСТИКА ЛИЦ, СОВЕРШИВШИХ ПРЕСТУПЛЕНИЯ

			ВСЕГО		ДИНА- МИКА +/-	В ТОМ ЧИСЛЕ							
						ЖЕНЩИН		ДИНА- МИКА +/-	НЕСОВЕРШЕН- НОЛЕТНИХ		ДИНА- МИКА +/-		
			ТГ	ПГ					ТГ	ПГ			
ВЫЯВЛЕНО ЛИЦ, СОВЕРШИВШИХ ПРЕСТУПЛЕНИЯ			2483	2209	12,40	480	466	3,00	124	113	9,73		
В Т О М Ч И С Л Е	УЧАЩИХСЯ		117	118	-0,85	16	21	-23,81	89	90	-1,11		
	СТУДЕНТОВ		8	9	-11,11	1	5	-80,00	2	0	0,00		
	НЕ ИМЕЮЩИХ ПОСТОЯННОГО ИСТОЧНИКА ДОХОДА		1610	1457	10,50	320	329	-2,74	14	15	-6,67		
	БЕЗРАБОТНЫХ		58	64	-9,38	13	13	0,00	1	0	0,00		
	В СОСТАВЕ	ГРУППЫ ЛИЦ		20	23	-13,04	2	3	-33,33	2	0	0,00	
		ГРУППЫ ЛИЦ ПО ПРЕДВАРИТЕЛЬНОМУ СГОВОРУ		191	173	10,40	26	29	-10,34	47	37	27,03	
		ОРГАНИЗОВАННОЙ ГРУППОЙ ИЛИ ПРЕСТУПНЫМ СООБЩЕСТВОМ (ПРЕСТУПНОЙ ОРГАНИЗАЦИЕЙ)		14	11	27,27	0	0	0,00	0	0	0,00	
	В СОСТОЯНИИ ОПЬЯНЕНИЯ		АЛКОГОЛЬНОГО		908	664	36,75	120	133	-9,77	8	10	-20,00
			НАРКОТИЧЕСКОГО		16	8	100,00	2	2	0,00	1	0	0,00
	РАНЕЕ СОВЕРШАВШИХ ПРЕСТУПЛЕНИЯ			1537	1289	19,24	244	217	12,44	39	47	-17,02	
	ИЗ НИХ	РАНЕЕ СУДИМЫХ ЗА ПРЕСТУПЛЕНИЯ		752	739	1,76	113	123	-8,13	5	9	-44,44	
		ПРИЗНАННЫЕ	РЕЦИДИВОМ	373	335	11,34	34	42	-19,05	0	0	0,00	
			ОПАСНЫМ РЕЦИДИВОМ	69	66	4,55	9	10	-10,00	0	0	0,00	
			ОСОБО ОПАСНЫМ РЕЦИДИВОМ	43	25	72,00	3	3	0,00	0	0	0,00	
		НАХОДИВШИХСЯ ПОД СЛЕДСТВИЕМ С МЕРОЙ ПРЕСЕЧЕНИЯ, НЕ СВЯЗАННОЙ С АРЕСТОМ		22	17	29,41	3	3	0,00	0	4	-100,00	
В ТЕЧЕНИИ 1 ГОДА ПОСЛЕ ОСВОБОЖДЕНИЯ		204	168	21,43	25	22	13,64	0	0	0,00			
ПОСЛЕ УСЛОВНО-ДОСРОЧНОГО ОСВОБОЖДЕНИЯ		17	25	-32,00	2	2	0,00	0	0	0,00			
ПОСЛЕ УСЛОВНОГО ОСУЖДЕНИЯ		56	87	-35,63	9	16	-43,75	5	2	150,00			

ПРЕСТУПЛЕНИЯ, СОВЕРШЕННЫЕ В ОБЩЕСТВЕННЫХ МЕСТАХ, НА ДОРОГАХ И ТРАССАХ ВНЕ НАСЕЛЕННЫХ ПУНКТОВ

			ИЗ ЧИСЛА ПРЕСТУПЛЕНИЙ, ЗАРЕГИСТРИРОВАННЫХ В ОТЧЕТНОМ ПЕРИОДЕ, СОВЕРШЕНО:											ПРЕДВАРИТЕЛЬНО РАССЛЕДОВАНО ПРЕСТУПЛЕНИЙ В ОТЧЕТНОМ ПЕРИОДЕ (ИЗ ЧИСЛА НАХОДЯЩИХСЯ В ПРОИЗВОДСТВЕ), СОВЕРШЕННЫХ:										
			В ОБЩЕСТ- ВЕННЫХ МЕСТАХ		ДИНА- МИКА +/-	УДЕЛЬНЫЙ ВЕС ОТ КОЛИЧЕСТВА ПРЕСТУПЛЕНИЙ ДАННОГО ВИДА, %	В ТОМ ЧИСЛЕ			НА ДОРОГАХ, ТРАССАХ ВНЕ НАСЕЛЕННЫХ ПУНКТОВ		ДИНА- МИКА +/-	УДЕЛЬНЫЙ ВЕС ОТ КОЛИЧЕСТВА ПРЕСТУПЛЕНИЙ ДАННОГО ВИДА, %	В ОБЩЕСТ- ВЕННЫХ МЕСТАХ		ДИНА- МИКА +/-	В ТОМ ЧИСЛЕ			НА ДОРОГАХ, ТРАССАХ ВНЕ НАСЕЛЕННЫХ ПУНКТОВ		ДИНА- МИКА +/-		
							НА УЛИЦАХ, ПЛОЩАДЯХ, В ПАРКАХ, СКВЕРАХ	ДИНА- МИКА +/-	УДЕЛЬНЫЙ ВЕС ОТ КОЛИЧЕСТВА ПРЕСТУПЛЕНИЙ ДАННОГО ВИДА, %								НА УЛИЦАХ, ПЛОЩАДЯХ, В ПАРКАХ, СКВЕРАХ	ДИНА- МИКА +/-						
																			ТГ				ПГ	ТГ
ВСЕГО			2091	1915	9,19	36,77	853	807	5,70	15,00	84	45	86,67	1,48	1392	997	39,62	595	384	54,95	52	30	73,33	
В Т О М Ч И С Л Е	ТЯЖКИХ И ОСОБО ТЯЖКИХ		203	242	-16,12	20,74	116	126	-7,94	11,85	11	5	120,00	1,12	155	151	2,65	93	72	29,17	7	4	75,00	
	НЕБОЛЬШОЙ И СРЕДНЕЙ ТЯЖЕСТИ		1888	1673	12,85	40,10	737	681	8,22	15,65	73	40	82,50	1,55	1237	846	46,22	502	312	60,90	45	26	73,08	
	УБИЙСТВО И ПОКУШЕНИЕ НА УБИЙСТВО Ч. 3 СТ. 30, СТ. СТ. 105,106,107 УК РФ		2	4	-50,00	7,69	1	1	0,00	3,85	0	0	0,00	0,00	1	3	-66,67	0	3	-100,00	1	0	0,00	
	УМЫШЛЕННОЕ ПРИЧИНЕНИЕ ТЯЖКОГО ВРЕДА ЗДОРОВЬЮ СТ. 111 УК РФ		15	16	-6,25	20,83	9	11	-18,18	12,50	0	0	0,00	0,00	12	11	9,09	6	7	-14,29	0	0	0,00	
	ИЗ НИХ	ПОВЛЕКШЕЕ ПО НЕОСТОРОЖНОСТИ СМЕРТЬ ПОТЕРПЕВШЕГО Ч. 4 СТ. 111 УК РФ	1	0	0,00	6,67	1	0	0,00	6,67	0	0	0,00	0,00	1	2	-50,00	1	1	0,00	0	0	0,00	
	ИЗНАСИЛОВАНИЕ И ПОКУШЕНИЕ НА ИЗНАСИЛОВАНИЕ Ч. 3 СТ. 30, СТ. 131 УК РФ		0	1	-100,00	0,00	0	1	-100,00	0,00	0	0	0,00	0,00	0	0	0,00	0	0	0,00	0	0	0,00	
	ХИЩЕНИЕ ЧУЖОГО ИМУЩЕСТВА, СОВЕРШЕННОЕ В ВИДЕ:	КРАЖИ СТ. 158 УК РФ	1144	1033	10,75	52,99	302	357	-15,41	13,99	23	13	76,92	1,07	693	441	57,14	138	112	23,21	2	2	0,00	
		ИЗ НИХ	ТРАНСПОРТНЫХ СРЕДСТВ*	22	29	-24,14	1,92	21	29	-27,59	6,95	4	0	0,00	17,39	10	18	-44,44	9	18	-50,00	0	0	0,00
		ГРАБЕЖА СТ. 161 УК РФ		74	77	-3,90	73,27	38	35	8,57	37,62	2	0	0,00	1,98	52	61	-14,75	26	27	-3,70	0	0	0,00
		РАЗБОЯ СТ. 162 УК РФ		5	9	-44,44	55,56	2	1	100,00	22,22	0	0	0,00	0,00	12	7	71,43	5	1	400,00	0	0	0,00
	ВЫМОГАТЕЛЬСТВО СТ. 163 УК РФ		0	9	-100,00	0,00	0	7	-100,00	0,00	0	1	-100,00	0,00	10	1	900,00	7	1	600,00	0	0	0,00	
	ХУЛИГАНСТВО СТ. 213 УК РФ		2	8	-75,00	100,00	2	8	-75,00	100,00	0	0	0,00	0,00	3	0	0,00	1	0	0,00	0	0	0,00	
	НЕЗАКОННЫЕ ПРИОБРЕТЕНИЕ, ПЕРЕДАЧА, СБЫТ, ХРАНЕНИЕ, ПЕРЕВОЗКА ИЛИ НОШЕНИЕ ОРУЖИЯ, ЕГО ОСНОВНЫХ ЧАСТЕЙ, БОЕПРИПАСОВ, ВЗРЫВЧАТЫХ ВЕЩЕСТВ И ВЗРЫВНЫХ УСТРОЙСТВ СТ. 222 УК РФ		6	2	200,00	16,67	4	1	300,00	11,11	0	0	0,00	0,00	2	1	100,00	1	1	0,00	0	0	0,00	
	СВЯЗАННЫЕ С НЕЗАКОННЫМ ОБОРОТОМ НАРКОТИЧЕСКИХ СРЕДСТВ, ПСИХОТРОПНЫХ ВЕЩЕСТВ ИЛИ ИХ АНАЛОГОВ, СИЛЬНОДЕЙСТВУЮЩИХ ВЕЩЕСТВ		150	174	-13,79	25,08	81	92	-11,96	13,55	3	3	0,00	0,50	104	119	-12,61	59	59	0,00	1	2	-50,00	

* Удельный вес от числа зарегистрированных краж, совершенных в общественных местах, в том числе на улицах, площадях, парках, скверах, на дорогах, трассах, вне населенных пунктов

СОЦИАЛЬНО-КРИМИНОЛОГИЧЕСКАЯ ХАРАКТЕРИСТИКА ПРЕСТУПНОСТИ

КОЛИЧЕСТВО ПРЕДВАРИТЕЛЬНО РАССЛЕДОВАННЫХ ПРЕСТУПЛЕНИЙ В ОТЧЕТНОМ ПЕРИОДЕ (ИЗ ЧИСЛА НАХОДИВШИХСЯ В ПРОИЗВОДСТВЕ ИЛИ ЗАРЕГИСТРИРОВАННЫХ В ОТЧЕТНОМ ПЕРИОДЕ) СОВЕРШЕННЫХ		ВСЕГО		ДИНА- МИКА +/-, %	Удельный вес от расследованных прест %		ДИНА- МИКА +/-, %	В ТОМ ЧИСЛЕ ТЯЖКИЕ И ОСОБО ТЯЖКИЕ			
								ВСЕГО		ДИНА- МИКА +/-, %	Уд. вес от гр.1, %
		тг	пг		пг	пг		тг	пг		
НЕСОВЕРШЕННОЛЕТНИМИ ИЛИ ПРИ ИХ СОУЧАСТИИ		173	131	32,06	6,19	5,14	1,05	16	14	14,29	9,25
РАНЕЕ СОВЕРШАВШИМИ ПРЕСТУПЛЕНИЯ		1804	1531	17,83	64,57	60,06	4,50	326	335	-2,69	18,07
В ТОМ ЧИСЛЕ	РАНЕЕ СУДИМЫМИ	935	911	2,63	33,46	35,74	-2,27	212	244	-13,11	22,67
В ГРУППЕ (ВСЕГО)		124	128	-3,13	4,44	5,02	-0,58	45	44	2,27	36,29
В ТОМ ЧИСЛЕ	ГРУППОЙ ЛИЦ	12	11	9,09	0,43	0,43	0,00	1	2	-50,00	8,33
	ГРУППОЙ ЛИЦ ПО ПРЕДВАРИ- ТЕЛЬНОМУ СГОВОРУ	98	117	-16,24	3,51	4,59	-1,08	30	42	-28,57	30,61
	ОРГАНИЗОВАННОЙ ГРУППОЙ	14	0	0,00	0,50	0,00	0,50	14	0	100,00	100,00
	ПРЕСТУПНЫМ СООБЩЕСТВОМ (ПРЕСТУПНОЙ ОРГАНИЗАЦИЕЙ)	0	0	0,00	0,00	0,00	0,00	0	0	0,00	0,00
	организованной группой или преступным сообществом	14	0	100,00	0,50	0,00	0,50	14	0	100,00	100,00
В СОСТОЯНИИ ОПЬЯНЕНИЯ	АЛКОГОЛЬНОГО	944	737	28,09	33,79	28,91	4,87	148	105	40,95	15,68
	НАРКОТИЧЕСКОГО	18	10	80,00	0,64	0,39	0,25	9	7	28,57	50,00
	ТОКСИЧЕСКОГО	1	3	-66,67	0,04	0,12	-0,08	0	0	0,00	0,00

ПРЕСТУПЛЕНИЯ, СВЯЗАННЫЕ С ИНОСТРАННЫМИ ГРАЖДАНАМИ И ЛИЦАМИ БЕЗ ГРАЖДАНСТВА

КОЛИЧЕСТВО ПРЕСТУПЛЕНИЙ, О КОТОРЫХ МАТЕРИАЛЫ И УГОЛОВНЫЕ ДЕЛА НАПРАВЛЕННЫ В СУД ЛИБО РАЗРЕШЕНЫ В ОТЧЕТНОМ ПЕРИОДЕ, СОВЕРШЕНЫ		ВСЕГО		ДИНА- МИКА +/-, %	Удельный вес, %	
		тг	пг			
ИНОСТРАННЫМИ ГРАЖДДАНАМИ И ЛИЦАМИ БЕЗ ГРАЖДАНСТВА		51	40	27,5	1,83	*
В ТОМ ЧИСЛЕ	ГРАЖДДАНАМИ ГОСУДАРСТВ - УЧАСТНИКОВ СНГ	45	40	12,5	1,61	*
	ГРАЖДДАНАМИ ГОСУДАРСТВ БАЛТИИ	0	0	0	0,00	*
ГРАЖДДАНАМИ РОССИИ, ПРОЖИВАЮЩИМИ НА ТЕРРИТОРИИ ГОСУДАРСТВ-УЧАСТНИКОВ СНГ И ГОСУДАРСТВ БАЛТИИ		1	0	0	0,04	*
ЗАРЕГИСТРИРОВАНО В ОТЧЕТНОМ ПЕРИОДЕ ПРЕСТУПЛЕНИЙ В ОТНОШЕНИИ ИНОСТРАННЫХ ГРАЖДАН И ЛИЦ БЕЗ ГРАЖДАНСТВА		36	22	63,64	0,63	**
В ТОМ ЧИСЛЕ	УГОЛОВНЫЕ ДЕЛА И МАТЕРИАЛЫ О КОТОРЫХ ЗАКОНЧЕНЫ РАССЛЕДОВАНИЕМ ЛИБО РАЗРЕШЕНЫ	6	5	20	0,11	**

* От числа расследованных преступлений

** От числа зарегистрированных преступлений

СОСТОЯНИЕ И ДИНАМИКА ПРЕСТУПНОСТИ В МУРМАНСКОЙ ОБЛАСТИ

		ВСЕГО ЗАРЕГИСТРИ- РОВАНО ПРЕСТУПЛЕНИЙ	ДИНАМИКА +/-	ИЗ ЧИСЛА ПРЕСТУПЛЕНИЙ, ДЕЛА И МАТЕРИАЛЫ КОТОРЫХ НАХОДИЛИСЬ В ПРОИЗВОДСТВЕ				
				ВСЕГО ПРЕДВАРИ- ТЕЛЬНО РАССЛЕ- ДОВАНО	ДИНАМИКА +/-	ВСЕГО ПРИОСТА- НОВЛЕНО ПО П.1-3 Ч.1 СТ.208 УПК РФ	ДИНАМИКА +/-	РАСКРЫВАЕМОСТЬ, %
ВСЕГО		5687	20,82	2794	9,61	2387	61,07	53,93
В ТОМ ЧИСЛЕ	ОКТЯБРЬСКИЙ ОКРУГ г. МУРМАНСКА	948	-2,37	415	35,18	439	20,60	48,59
	ЛЕНИНСКИЙ ОКРУГ г. МУРМАНСКА	790	11,74	365	6,10	369	66,22	49,73
	ПЕРВОМАЙСКИЙ ОКРУГ г. МУРМАНСКА	859	25,22	434	0,93	446	100,90	49,32
	КОЛЬСКИЙ РАЙОН	338	17,77	238	3,03	97	46,97	71,04
	г. МОНЧЕГОРСК	383	27,24	196	-9,68	156	97,47	55,68
	г. АПАТИТЫ	427	25,96	263	23,47	216	84,62	54,91
	г. КИРОВСК	262	73,51	89	-9,18	132	144,44	40,27
	г. ПОЛЯРНЫЕ ЗОРИ	103	39,19	49	11,36	28	40,00	63,64
	КОВДОРСКИЙ РАЙОН	142	94,52	67	97,06	27	80,00	71,28
	г. ОЛЕНЕГОРСК	225	-3,85	102	30,77	81	-27,03	55,74
	ЛОВОЗЕРСКИЙ РАЙОН	67	21,82	27	22,73	26	100,00	50,94
	г. КАНДАЛАКША	270	16,38	136	16,24	87	11,54	60,99
	ТЕРСКИЙ РАЙОН	25	25,00	16	0,00	12	100,00	57,14
	ПЕЧЕНГСКИЙ РАЙОН	159	96,30	68	19,30	63	472,73	51,91
	г. ЗАПОЛЯРНЫЙ	88	11,39	51	-16,39	21	-12,50	70,83
	Г. СЕВЕРОМОРСК	344	37,60	143	-11,73	105	128,26	57,66
	Г. ОСТРОВНОЙ	1	-75,00	2	100,00	0	-100,00	100,00
	АЛЕКСАНДРОВСК (БЕЗ ГАДЖИЕВА И ПОЛЯРНОГО)	93	93,75	50	72,41	20	42,86	71,43
	г. ПОЛЯРНЫЙ	77	48,08	40	2,56	28	366,67	58,82
	г. ГАДЖИЕВО	29	31,82	11	-8,33	10	66,67	52,38
	ЗАОЗЕРСК	46	35,29	30	-9,09	12	71,43	71,43
	ВИДЯЕВО	11	57,14	2	-60,00	12	0,00	14,29

СОСТОЯНИЕ И ДИНАМИКА ТЯЖКИХ И ОСОБО ТЯЖКИХ ПРЕСТУПЛЕНИЙ В МУРМАНСКОЙ ОБЛАСТИ

		ВСЕГО ЗАРЕГИСТРИ- РОВАНО ПРЕСТУПЛЕНИЙ	ДИНАМИКА +/-	УДЕЛЬНЫЙ ВЕС ОТ ОБЩЕГО ЧИСЛА ЗАРЕГИСТРИ- РОВАННЫХ, %	ИЗ ЧИСЛА ПРЕСТУПЛЕНИЙ, ДЕЛА И МАТЕРИАЛЫ КОТОРЫХ НАХОДИЛИСЬ В ПРОИЗВОДСТВЕ					
					ВСЕГО ПРЕДВАРИ- ТЕЛЬНО РАССЛЕ- ДОВАНО	ДИНАМИКА +/-	РАСКРЫВАЕМОСТЬ, %	ВСЕГО ПРИОСТА- НОВЛЕНО ПО П.1-3 Ч.1 СТ.208 УПК РФ	ДИНАМИКА +/-	УДЕЛЬНЫЙ ВЕС ОТ ОБЩЕГО ЧИСЛА ПРИОСТАНОВЛЕН- НЫХ ПО П.1-3 Ч.1 СТ.208 УПК РФ, %
ВСЕГО		979	-2,88	17,21	488	-5,43	59,01	339	32,42	14,20
В ТОМ ЧИСЛЕ	ОКтябрьский округ г. Мурманска	201	9,24	21,20	79	12,86	51,30	75	47,06	17,08
	Ленинский округ г. Мурманска	150	-25,74	18,99	85	-12,37	57,05	64	45,45	17,34
	Первомайский округ г. Мурманска	169	6,96	19,67	90	-4,26	55,21	73	65,91	16,37
	Кольский район	48	-17,24	14,20	32	-20,00	68,09	15	50,00	15,46
	г. Мончегорск	79	29,51	20,63	33	-10,81	67,35	16	23,08	10,26
	г. Апатиты	92	-5,15	21,55	50	-12,28	60,24	33	-17,50	15,28
	г. Кировск	21	-12,50	8,02	11	-15,38	45,83	13	116,67	9,85
	г. Полярные Зори	13	85,71	12,62	4	100,00	44,44	5	150,00	17,86
	Ковдорский район	20	122,22	14,08	10	42,86	76,92	3	0,00	11,11
	г. Оленегорск	27	-32,50	12,00	20	42,86	66,67	10	100,00	12,35
	Ловозерский район	12	-33,33	17,91	6	0,00	60,00	4	-42,86	15,38
	г. Кандалакша	40	-4,76	14,81	21	31,25	72,41	8	-20,00	9,20
	Терский район	4	100,00	16,00	4	100,00	100,00	0	-100,00	0,00
	Печенгский район	17	13,33	10,69	2	-71,43	22,22	7	600,00	11,11
	г. Заполярный	16	-30,43	18,18	6	-62,50	75,00	2	0,00	9,52
	г. Североморск	36	-29,41	10,47	21	-25,00	72,41	8	-50,00	7,62
	г. Островной	0	-100,00	0,00	0	0,00	0,00	0	-100,00	0,00
	Александровск (без Гаджиева и Полярного)	15	114,29	16,13	9	125,00	81,82	2	100,00	10,00
	г. Полярный	7	133,33	9,09	3	-25,00	100,00	0	0,00	0,00
	г. Гаджиево	6	200,00	20,69	1	-50,00	100,00	0	0,00	0,00
	Заозерск	5	150,00	10,87	1	-50,00	50,00	1	-50,00	8,33
	Видяево	1	0,00	9,09	0	0,00	0,00	0	0,00	0,00

СВЕДЕНИЯ О СОСТОЯНИИ ПРЕСТУПНОСТИ

в целом по Российской Федерации и Северо-Западному федеральному округу

	ВСЕГО ПО РОССИИ	СЕВЕРО-ЗАПАДНЫЙ ФЕД. ОКР.	МУРМАНСКАЯ ОБЛАСТЬ	АРХАНГЕЛЬСКАЯ ОБЛ. (без А.О.)	РЕСПУБЛИКА КАРЕЛИЯ	ВОЛОГОДСКАЯ ОБЛАСТЬ	РЕСПУБЛИКА КОМИ	НОВГОРОДСКАЯ ОБЛАСТЬ	ПСКОВСКАЯ ОБЛАСТЬ	КАЛИНИНГРАДСКАЯ ОБЛ.	Г. САНКТ-ПЕТЕРБУРГ	ЛЕНИНГРАДСКАЯ ОБЛАСТЬ
ВСЕГО ЗАРЕГ. ПРЕСТУПЛЕНИЙ	787036	74360	5687	7878	5455	9754	7268	4426	3891	4792	18376	6504
Прирост +/- (%)	5,26	8,00	20,82	16,40	21,14	20,00	2,14	6,42	29,48	-13,25	2,34	-4,56
ВСЕГО РАССЛЕДОВАНО	427161	39166	2794	52	6	4032	2529	5144	4459	2367	1812	2534
Прирост +/- (%)	4,47	3,22	9,61	23	2	9,45	9,34	9,94	3,87	-3,55	8,37	-4,59
ВСЕГО ПРИОСТАНОВЛЕНО	301229	27990	2387	38	5	2559	1907	4010	2705	1319	1612	1938
Прирост +/- (%)	10,12	17,61	61,07	5	1	20,48	52,32	49,57	17,05	0,76	54,55	-8,58
Раскрываемость (%)	58,64	58,32	53,93	69	9	61,17	57,01	56,19	62,24	64,22	52,92	56,66
В Т.Ч. ТЯЖКИЕ И ОСОБО ТЯЖ.	176738	18837	979	52	7	1492	954	1803	1198	964	903	1065
Прирост +/- (%)	-5,52	-4,22	-2,88	35	5	-9,30	5,07	5,50	-15,22	3,43	23,70	-17,31
Доля от всех	101,20	10,79	0,56	52	7	0,85	0,55	1,03	0,69	0,55	0,52	0,61
РАССЛЕД. ТЯЖ. И ОС. ТЯЖ.	87334	7931	488	57	7	782	411	863	692	541	437	452
Прирост +/- (%)	-4,47	-4,21	-5,43	46	6	-8,96	-4,20	-10,38	-5,72	0,19	9,25	-2,80
ПРИОСТАНОВ. ТЯЖ. И ОС. ТЯЖ.	63674	8053	339	44	6	415	264	598	313	186	335	511
Прирост +/- (%)	-8,76	-6,10	32,42	7	2	-4,38	18,39	20,81	-31,96	-24,70	36,73	-21,87
Раскрываемость (%)	57,83	49,62	59,01	55	6	65,33	60,89	59,07	68,86	74,42	56,61	46,94
УБИЙСТВА С ПОКУШЕНИЯМИ	3902	388	26	50	6	58	23	38	47	25	14	21
Прирост +/- (%)	-6,22	13,12	73,33	3	1	9,43	-14,81	11,76	38,24	31,58	16,67	-19,23
Раскрываемость (%)	95,54	95,17	84,62	76	10	95,65	100,00	100,00	100,00	100,00	90,00	94,74
УПТБЗ	10072	865	72	44	6	102	64	102	108	49	43	55
Прирост +/- (%)	-5,09	-3,35	18,03	15	2	-17,07	30,61	-4,67	-10,74	0,00	-6,52	3,77
Раскрываемость (%)	93,83	93,42	92,21	64	8	94,94	95,77	97,92	98,18	100,00	97,56	85,42
ИЗНАСИЛОВАНИЯ С ПОКУШЕН.	1369	82	3	67	10	12	7	8	11	7	4	3
Прирост +/- (%)	21,26	-9,89	0,00	39	5	-14,29	16,67	-11,11	0,00	250,00	100,00	-72,73
Раскрываемость (%)	97,96	92,47	50,00	78	10	100,00	100,00	100,00	100,00	100,00	100,00	100,00
РАЗБОИ	4131	430	9	70	10	34	15	22	26	16	23	26
Прирост +/- (%)	-9,86	-7,73	-18,18	51	7	-20,93	-28,57	-29,03	44,44	6,67	155,56	-13,33
Раскрываемость (%)	76,53	72,52	95,24	6	1	79,49	84,62	84,38	83,33	89,47	56,25	72,97
ГРАБЕЖИ	21517	2277	101	54	9	226	157	255	161	118	96	157
Прирост +/- (%)	-8,98	0,35	1,00	23	6	-20,14	18,05	-4,49	-22,22	2,61	47,69	-10,29
Раскрываемость (%)	62,82	63,29	71,59	41	6	71,37	77,97	75,73	81,28	79,05	71,05	54,71
КРАЖИ	305632	28549	2159	42	6	3132	2209	3966	2026	1929	1574	1961
Прирост +/- (%)	4,57	6,14	9,59	31	6	16,60	22,65	17,20	-9,55	16,27	14,14	-26,31
Доля от всех	38,83	38,39	37,96	37	8	39,76	40,49	40,66	27,88	43,58	40,45	40,92
Раскрываемость (%)	42,36	45,44	50,41	34	2	42,82	47,73	42,72	56,99	50,15	41,60	43,58
в т.ч. КВАРТИРНЫЕ КРАЖИ	23268	2227	55	270	67	260	132	222	219	159	487	354
Динамика	-3,92	-2,67	-6,78	10,66	-31,63	13,04	-16,46	15,63	22,35	-38,61	-5,80	0,85
% % раскрытых	51,68	51,80	100,00	63,85	73,08	65,26	62,79	75,96	62,50	42,49	30,06	41,92
МОШЕННИЧЕСТВА	76091	6790	1009	821	652	907	1098	248	453	375	970	206
Динамика	29,65	74,10	264,26	133,24	122,53	82,86	146,74	-25,08	128,79	31,58	11,24	-41,14
% % раскрытых	30,90	20,84	9,74	23,12	15,75	17,28	12,04	39,02	7,19	31,66	43,55	45,40
ХУЛИГАНСТВА	913	123	2	12	19	29	18	5	0	2	27	9
Прирост +/- (%)	-22,56	-41,43	-75,00	9,09	-55,81	-39,58	-52,63	-37,50	-100,00	-71,43	-18,18	0,00
Раскрываемость (%)	49,07	50,45	50,00	25,00	25,00	55,56	44,44	50,00	0,00	0,00	71,43	85,71
СВЯЗ.С НЕЗ.ОБ.НАРКОТИКОВ	76413	8507	598	34	3	432	391	642	446	251	208	430
Прирост +/- (%)	-12,28	-11,01	-14,33	48	5	-22,16	-14,44	0,31	-34,22	-16,61	-11,11	-10,04
Доля от всех	9,71	11,44	10,52	22	2	5,48	7,17	6,58	6,14	5,67	5,35	8,97
В Т.Ч. СБЫТ	39316	4943	387	25	2	236	280	383	302	152	95	239
Прирост +/- (%)	-10,86	-10,24	-16,05	48	5	-1,26	-15,41	0,00	-18,82	-21,24	-27,48	-21,64
Доля от прест.связ.с наркотиками	51,45	58,11	64,72	11	3	54,63	71,61	59,66	67,71	60,56	45,67	55,58
СВЯЗ.С НЕЗ.ОБ.ОРУЖИЯ	10797	639	61	54	5	70	61	88	52	46	45	108
Прирост +/- (%)	3,89	12,90	35,56	12	2	141,38	-3,17	0,00	-16,13	-2,13	15,38	10,20
С ПРИМЕНЕНИЕМ ОРУЖИЯ	1728	136	7	69	9	28	7	23	19	3	14	9
Динамика	3,72	5,43	0,00	45	8	3,70	-30,00	4,55	46,15	-50,00	40,00	0,00
Раскрываемость (%)	69,73	83,20	80,00	37	8	82,61	90,91	57,14	93,75	100,00	80,00	60,00
ВЫЯВЛ.ПРЕСТ.ЭКОНОМ.НАПР.	51071	4210	202	66	10	391	304	446	354	276	233	340
Прирост +/- (%)	-1,07	4,49	-1,46	43	7	-14,81	34,51	50,17	12,38	14,05	33,91	-12,60
Доля от всех	6,49	5,66	3,55	72	10	4,96	5,57	4,57	4,87	6,24	5,99	7,10
ВЗЯТОЧНИЧЕСТВО	6289	428	17	20	10	94	40	31	36	44	89	45
Динамика	19,79	4,90	21,43	-78,49	-23,08	370,00	-4,76	72,22	140,00	-30,16	-14,42	87,50
СОВЕРШ.В ОБЩЕСТВ. МЕСТАХ	274745	25390	2091	37	5	2218	2165	3136	1723	1470	1086	1475
Прирост +/- (%)	8,49	9,27	9,19	42	7	20,61	17,15	19,83	-4,28	16,21	29,29	-9,73
Доля от всех зарегистрирован.	34,91	34,14	36,77	16	3	28,15	39,69	32,15	23,71	33,21	27,91	30,78
В Т.Ч. НА УЛИЦАХ	160496	14536	853	54	8	1243	1190	1721	1158	835	717	1034
Прирост +/- (%)	13,00	10,81	5,70	60	7	26,58	20,20	20,18	0,61	35,55	36,31	-3,00
Доля от всех зарегистрирован.	20,39	19,55	15,00	66	10	15,78	21,81	17,64	15,93	18,87	18,43	21,58
НЕСОВЕРШЕННОЛЕТНИМИ	17302	1765	173	35	5	221	146	221	265	91	80	169
Прирост +/- (%)	-7,63	-15,63	32,06	4	1	-23,26	-13,10	-12,99	-30,26	-45,18	-6,98	-8,15
Доля от расследованных	4,05	4,51	6,19	8	2	5,48	5,77	4,30	5,94	3,84	4,42	6,67
РАНЕЕ СОВЕРШАВШИМИ	240040	21472	1804	48	6	2368	1523	3332	2710	1267	1141	1496
Прирост +/- (%)	9,02	9,07	17,83	20	1	11,75	16,08	16,91	15,71	8,66	15,02	-3,48
Доля от расследованных	56,19	54,82	64,57	12	2	58,73	60,22	64,77	60,78	53,53	62,97	59,04
ГРУППОЙ ЛИЦ (ВСЕГО)	37132	3075	124	66	10	352	197	416	338	287	191	170
Прирост +/- (%)	3,88	-3,15	-3,13	48	6	6,02	31,33	-29,85	13,04	0,70	-7,73	-7,10
Доля от расследованных	8,69	7,85	4,44	76	10	8,73	7,79	8,09	7,58	12,13	10,54	6,71
В СОСТОЯНИИ АЛКОПЬЯНИЯ	150876	13227	944	56	7	1744	1106	2540	2361	857	674	853
Прирост +/- (%)	20,24	20,06	28,09	32	3	17,20	16,54	29,53	22,65	30,05	19,72	2,03
Доля от расследованных	35,32	33,77	33,79	60	7	43,25	43,73	49,38	52,95	36,21	37,20	33,66