

**ПРОКУРАТУРА МУРМАНСКОЙ ОБЛАСТИ**  
**ОТДЕЛ ПРАВОВОЙ СТАТИСТИКИ**

---

**СОСТОЯНИЕ**  
**ПРЕСТУПНОСТИ**  
**В МУРМАНСКОЙ ОБЛАСТИ**

за январь - март 2016 года

Мурманск

# СОДЕРЖАНИЕ

КРАТКАЯ ХАРАКТЕРИСТИКА ПРЕСТУПНОСТИ В МУРМАНСКОЙ ОБЛАСТИ .....	3
ГРАФИЧЕСКОЕ ПРЕДСТАВЛЕНИЕ ДАННЫХ О СОСТОЯНИИ ПРЕСТУПНОСТИ В МУРМАНСКОЙ ОБЛАСТИ.....	6
ОБЩИЕ СВЕДЕНИЯ О СОСТОЯНИИ ПРЕСТУПНОСТИ .....	17
СВЕДЕНИЯ О ПРЕСТУПЛЕНИЯХ, ПРЕДВАРИТЕЛЬНО РАССЛЕДОВАННЫХ СУБЪЕКТАМИ УЧЕТА .....	18
СВЕДЕНИЯ О ЗАРЕГИСТРИРОВАННЫХ ПРЕСТУПЛЕНИЯХ ПО ОТДЕЛЬНЫМ ВИДАМ.....	19
ХАРАКТЕРИСТИКА ЛИЦ, СОВЕРШИВШИХ ПРЕСТУПЛЕНИЯ .....	20
ПРЕСТУПЛЕНИЯ, СОВЕРШЕННЫЕ В ОБЩЕСТВЕННЫХ МЕСТАХ, НА ДОРОГАХ И ТРАССАХ ВНЕ НАСЕЛЕННЫХ ПУНКТОВ .....	21
СОЦИАЛЬНО-КРИМИНОЛОГИЧЕСКАЯ ХАРАКТЕРИСТИКА ПРЕСТУПНОСТИ .....	22
ПРЕСТУПЛЕНИЯ, СВЯЗАННЫЕ С ИНОСТРАННЫМИ ГРАЖДАНАМИ И ЛИЦАМИ БЕЗ ГРАЖДАНСТВА .....	22
СОСТОЯНИЕ И ДИНАМИКА ПРЕСТУПНОСТИ В МУРМАНСКОЙ ОБЛАСТИ.....	23
СОСТОЯНИЕ И ДИНАМИКА ТЯЖКИХ И ОСОБО ТЯЖКИХ ПРЕСТУПЛЕНИЙ В МУРМАНСКОЙ ОБЛАСТИ.....	24
СВЕДЕНИЯ О СОСТОЯНИИ ПРЕСТУПНОСТИ В ЦЕЛОМ ПО РОССИЙСКОЙ ФЕДЕРАЦИИ И СЕВЕРО-ЗАПАДНОМУ ФЕДЕРАЛЬНОМУ ОКРУГУ .....	25

---

Сборник подготовлен на основании формы федерального статистического наблюдения № 4-ЕГС и аналитических таблиц ИЦ УМВД России по Мурманской области

## **КРАТКАЯ ХАРАКТЕРИСТИКА ПРЕСТУПНОСТИ В МУРМАНСКОЙ ОБЛАСТИ**

За истекший период на территории Мурманской области зарегистрировано 4 219 преступлений, что на 862 больше, чем за аналогичный период прошлого года (+25,7%).

Наибольший рост уровня преступности отмечен в Первомайском административном округе г. Мурманска (+33%), г. Североморск (+50%), Кировск (85,7%), Ковдорском (+115,7%) и Печенгском районе (+59,8%), ЗАТО Александровск (+61,3%).

Рост регистрируемых преступлений наблюдается во всех административно-территориальных образованиях, за исключением г. Оленегорска (-8,7%).

Количество тяжких и особо тяжких преступлений увеличилось на 1,2% (791 против 782) в сравнении с аналогичным периодом прошлого года (тяжких увеличилось на 12,4%, особо тяжких сократилось на 14,2%). Удельный вес тяжких и особо тяжких преступлений в числе всех зарегистрированных уменьшился на 4,5% и составил 18,8%.

В отдельных административно-территориальных образованиях количество тяжких и особо тяжких преступлений значительно увеличилось. В г. Полярные Зори на 266,7% (с 3 до 11), Ковдорском на 185,7% (с 7 до 20) и Терском на 200% (с 1 до 3) районах, ЗАТО Александровск на 110% (с 10 до 21) и Заозерск на 100% (с 2 до 4).

Количество лиц, здоровью которых причинен тяжкий вред, увеличилось на 33,3%. В сравнении с аналогичным периодом прошлого года число лиц, погибших в результате преступных посягательств, возросло на 26,5%.

Наибольший рост погибших наблюдается в Ленинском административном округе г. Мурманска на 166,7% (с 3 до 8), г. Кандалакша на 700% (с 1 до 8).

Треть всех зарегистрированных преступлений (38,6%) составляют хищения чужого имущества, совершенные путем краж – 1 627 (+17,1%), грабежей – 81 (+6,6%), разбоев – 7 (-22,2%).

Количество преступлений, совершенных в форме мошенничества (статьи 159 - 159.6 УК РФ), по сравнению с аналогичным периодом прошлого года увеличилось на 287,9% и составило 702 преступления. Число предварительно расследованных преступлений данного вида снизилось на 54,8% и составило 47 преступлений.

Рост зарегистрированных преступлений данного вида наблюдается во всех административно-территориальных образованиях. В Первомайском административном округе г. Мурманска увеличение составило 493,3% (с 15 до 89), г. Кировске – 5200% (с 1 до 52), Полярные Зори – 2000% (с 1 до 21) и Североморске – 1350% (с 4 до 58).

Зарегистрировано 486 преступлений в сфере незаконного оборота наркотических средств, психотропных и сильнодействующих веществ (-10,3%). Увеличилось на 57,1% (с 7 до 11) количество лиц, совершивших преступления в состоянии наркотического опьянения.

В общей структуре преступности, удельный вес преступлений, связанных с незаконным оборотом наркотических средств, психотропных и сильнодействующих веществ, снизился и составил 11,5%. Наибольший удельный вес отмечается в

Ленинском (17%) и Первомайском (16,4%) административных округах г. Мурманска, г. Апатиты (17,7%).

На территории Мурманской области на 63,3% увеличилось количество зарегистрированных преступлений, связанных с незаконным оборотом оружия. В ряде административно-территориальных образований наблюдается значительный рост таких преступлений. Например, на 100% возросло количество зарегистрированных преступлений в г. Мончегорске (с 1 до 2), Кировске (с 0 до 3), Ковдорском районе (с 0 до 3), г. Оленегорске (с 0 до 3), на 200% в Ленинском административном округе г. Мурманска (с 1 до 3), г. Апатиты (с 1 до 3) и Кольском районе (с 2 до 6).

В сравнении с аналогичным периодом прошлого года, число выявленных преступлений экономической направленности осталось на том же уровне. Всего зарегистрировано 159 преступлений данной категории, удельный вес которых в общем числе зарегистрированных преступлений составил 3,8%.

Количество зарегистрированных преступлений коррупционной направленности снизилось на 31% (с 29 до 20), удельный вес которых в общем числе зарегистрированных преступлений составил 0,5%.

Количество преступлений, предусмотренных статьей 290 УК РФ (получение взятки), уменьшилось на 60% (с 10 до 4).

Факты получения взятки зарегистрированы в Ленинском (1) Первомайском (1) административных округах г. Мурманска и Кольском районе (2).

Число преступлений, предусмотренных статьей 291 УК РФ (дача взятки), увеличилось на 75% (с 4 до 7). Преступления данной категории зарегистрированы в Первомайском административном округе г. Мурманска (1), г. Кандалакша (2) и Кольском районе (4).

На 50% увеличилось количество убийств, покушений на убийство, на 32,6% - фактов умышленного причинения тяжкого вреда здоровью.

При общем росте количества зарегистрированных преступлений на территории Мурманской области, преступлений террористического характера не зарегистрировано. Вместе с тем, на 300% возросло число преступлений экстремистской направленности (с 1 до 4).

Ущерб от преступлений по оконченным уголовным делам составил 55 577 тыс. руб., что на 41,1% меньше аналогичного периода прошлого года, по приостановленным уголовным делам - 323 331 тыс. руб., что на 655,8% больше аналогичного показателя прошлого года.

Сотрудниками органов внутренних дел предварительно расследовано 1 721 преступление (+11,3%), следственных органов Следственного комитета Российской Федерации – 178 (-4,3%), органов наркоконтроля - 66 (-25,8%), службы судебных приставов – 155 (- 6%), органов Федеральной службы безопасности – 14 (+180%).

Не имеется предварительно расследованных преступлений в органах Государственного пожарного надзора МЧС России.

Правоохранительными органами раскрыто 2 144 преступления из числа находившихся в производстве, что на 7,3% больше, чем за аналогичный период прошлого года (1 998).

Не раскрыто 1 664 преступления, что на 73,3% больше аналогичного

показателя прошлого года. При общей тенденции увеличения данного показателя, число нераскрытых преступлений снизилось в г. Оленегорске на 34,1% (с 85 до 56), Кандалакша на 15,5% (с 58 до 49), ЗАТО Островной на 100% (с 1 до 0).

Из общего количества нераскрытых преступлений на тяжкие преступления приходится 6,9% (АППГ – 5,5%) на особо тяжкие 6,3% (АППГ – 8,5%). Остались нераскрытыми 2 преступления об убийстве и покушении на убийство (АППГ – 2), 2 факта умышленного причинения тяжкого вреда здоровью (АППГ – 0), 756 краж (+28,5%), 19 грабежей (+5,5%), 1 разбойное нападение (+100%).

В связи с неустановлением лица, подлежащего привлечению в качестве обвиняемого, не раскрыто 1 589 преступлений (+78,1%), что составило 95,5% от общего числа нераскрытых преступлений.

Анализ социально-криминологической характеристики преступности за отчетный период показывает, что более половины (1 356; АППГ – 1 206) преступлений совершены лицами, ранее совершавшими преступления. Их удельный вес составляет 63,2% (АППГ – 60,4%) от всех предварительно расследованных преступлений в отчетном периоде.

Почти каждое третье преступление (34,5%) совершено в состоянии алкогольного опьянения (АППГ – 30%). В сравнении с аналогичным периодом прошлого года, количество предварительно расследованных преступлений данной категории увеличилось на 23,5% (с 599 до 740).

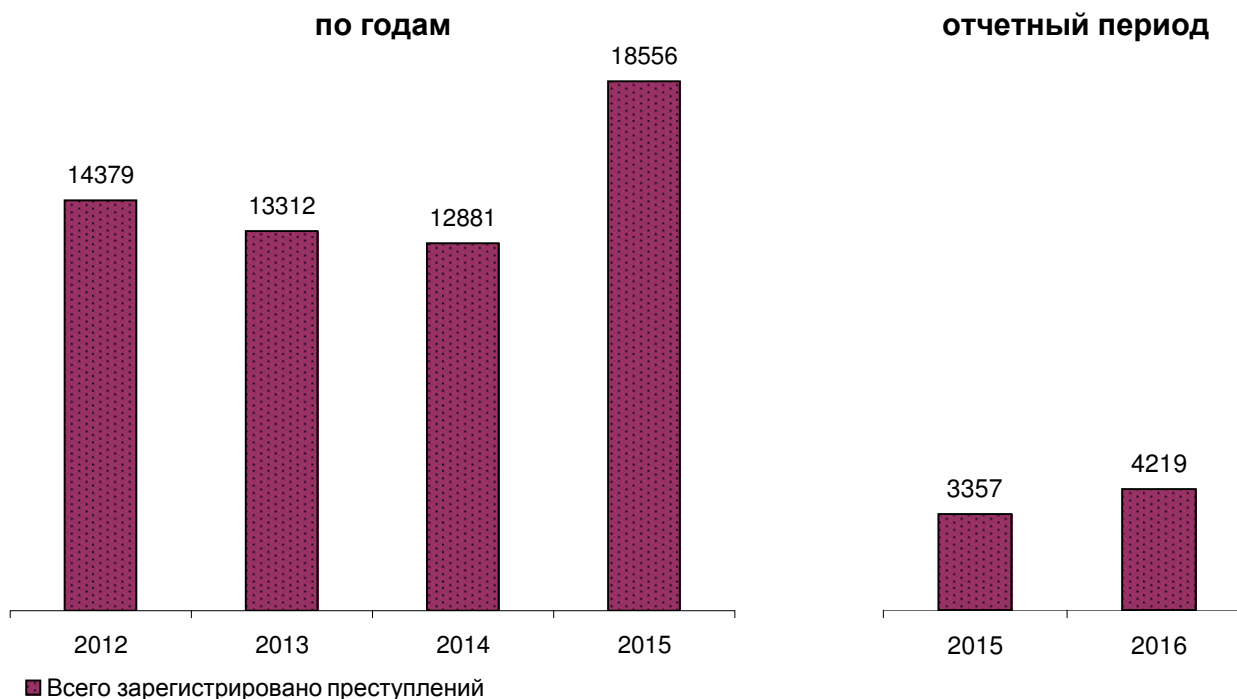
Организованными группами или преступными сообществами совершено 14 (АППГ – 0) преступлений, их удельный вес в общем числе расследованных преступлений составил 0,7%.

На 24,8% возросла преступность среди несовершеннолетних (со 109 до 136). Удельный вес преступлений, совершенных несовершеннолетними или при их соучастии, увеличился с 5,5% до 6,3% (от всех предварительно расследованных преступлений).

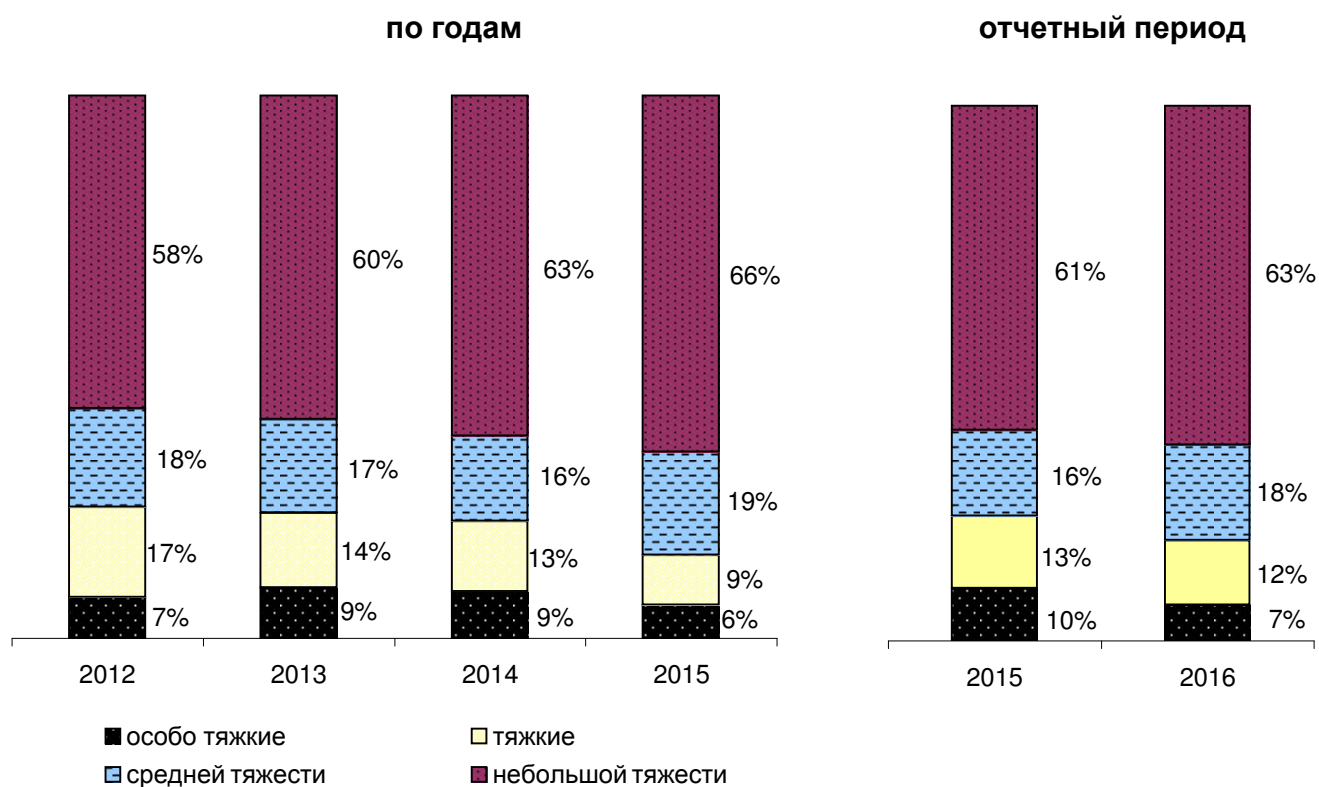
На 11,1% (с 559 до 621) возросло число зарегистрированных преступлений, совершенных на улицах, площадях, в парках и скверах. Их удельный вес в общем числе зарегистрированных преступлений составляет 14,7% (АППГ – 16,7%). Количество предварительно расследованных преступлений составляет 473, что на 57,1% больше аналогичного периода прошлого года.

Иностранцами гражданами и лицами без гражданства на территории Мурманской области совершено 36 преступлений, что на 5,9% больше, чем за аналогичный период прошлого года. Из них, 31 преступление совершено гражданами государств-участников СНГ (-8,8%), что составляет 86,1% от всех преступлений, совершенных не гражданами России. Количество преступлений, совершенных в отношении иностранных граждан и лиц без гражданства, увеличилось на 71,4% и составило 24 преступления.

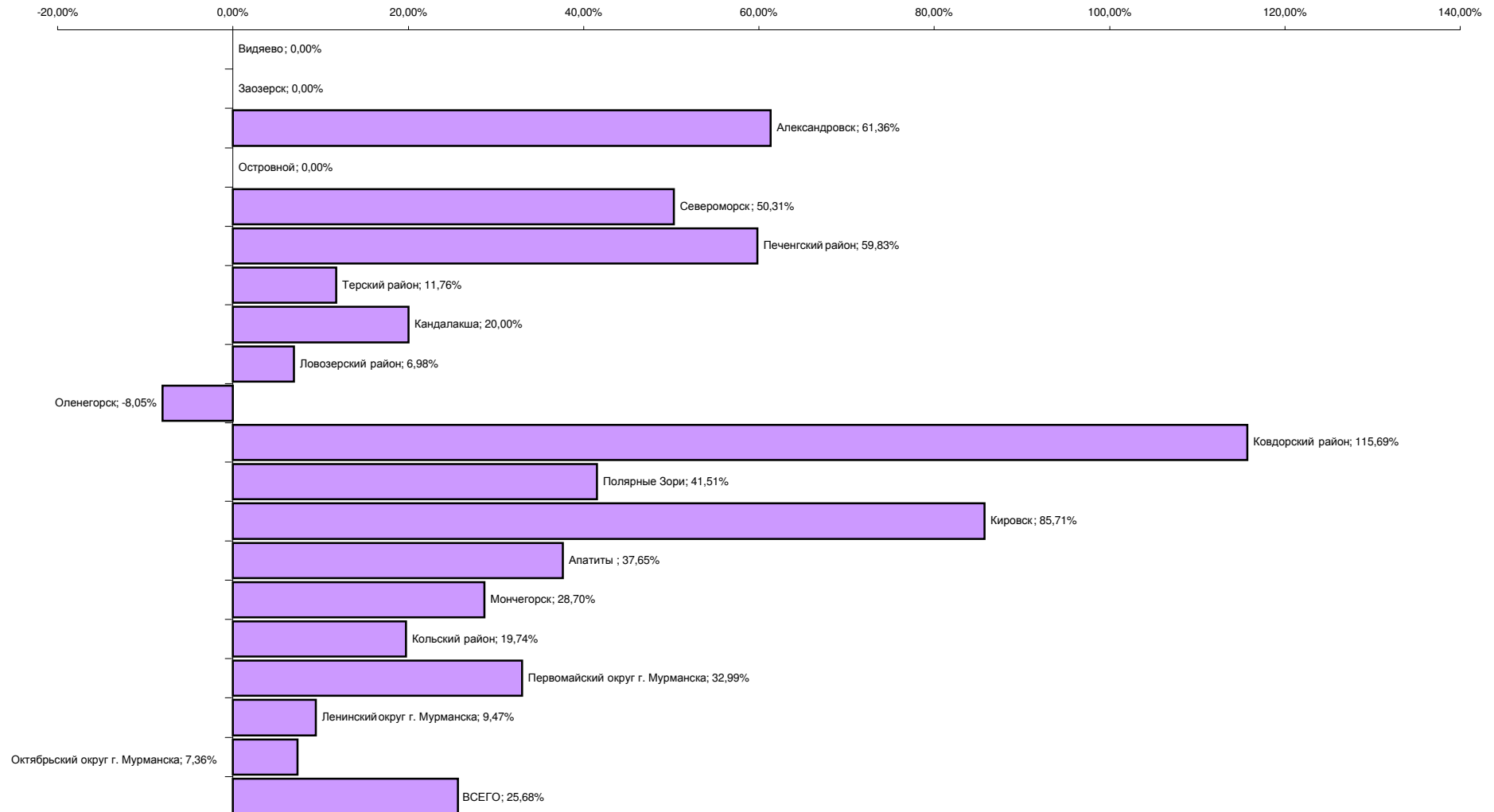
## ГРАФИЧЕСКОЕ ПРЕДСТАВЛЕНИЕ ДАННЫХ О СОСТОЯНИИ ПРЕСТУПНОСТИ В МУРМАНСКОЙ ОБЛАСТИ ДИНАМИКА ПРЕСТУПНОСТИ



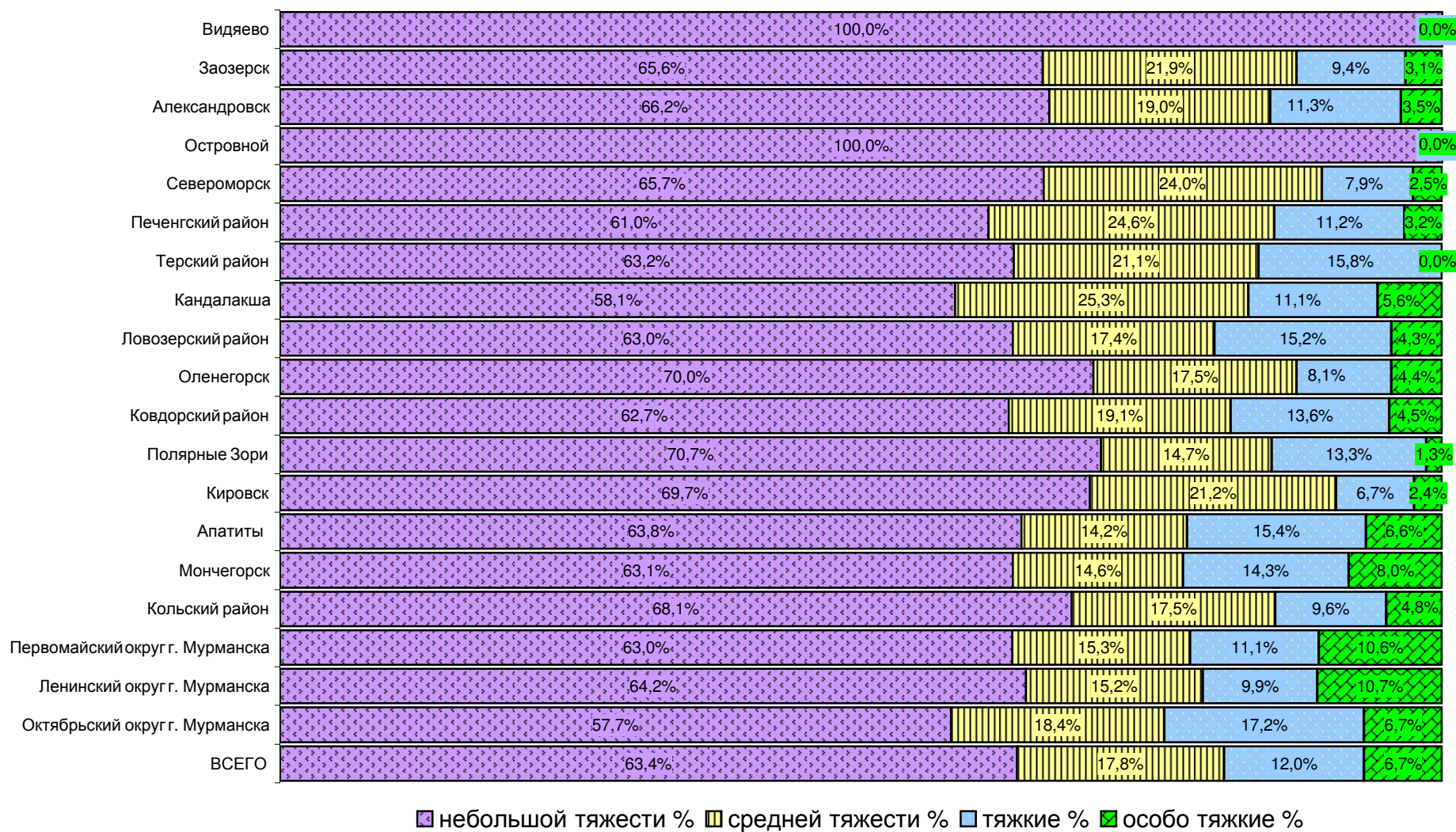
## СТРУКТУРА ЗАРЕГИСТРИРОВАННЫХ ПРЕСТУПЛЕНИЙ ПО КАТЕГОРИЯМ



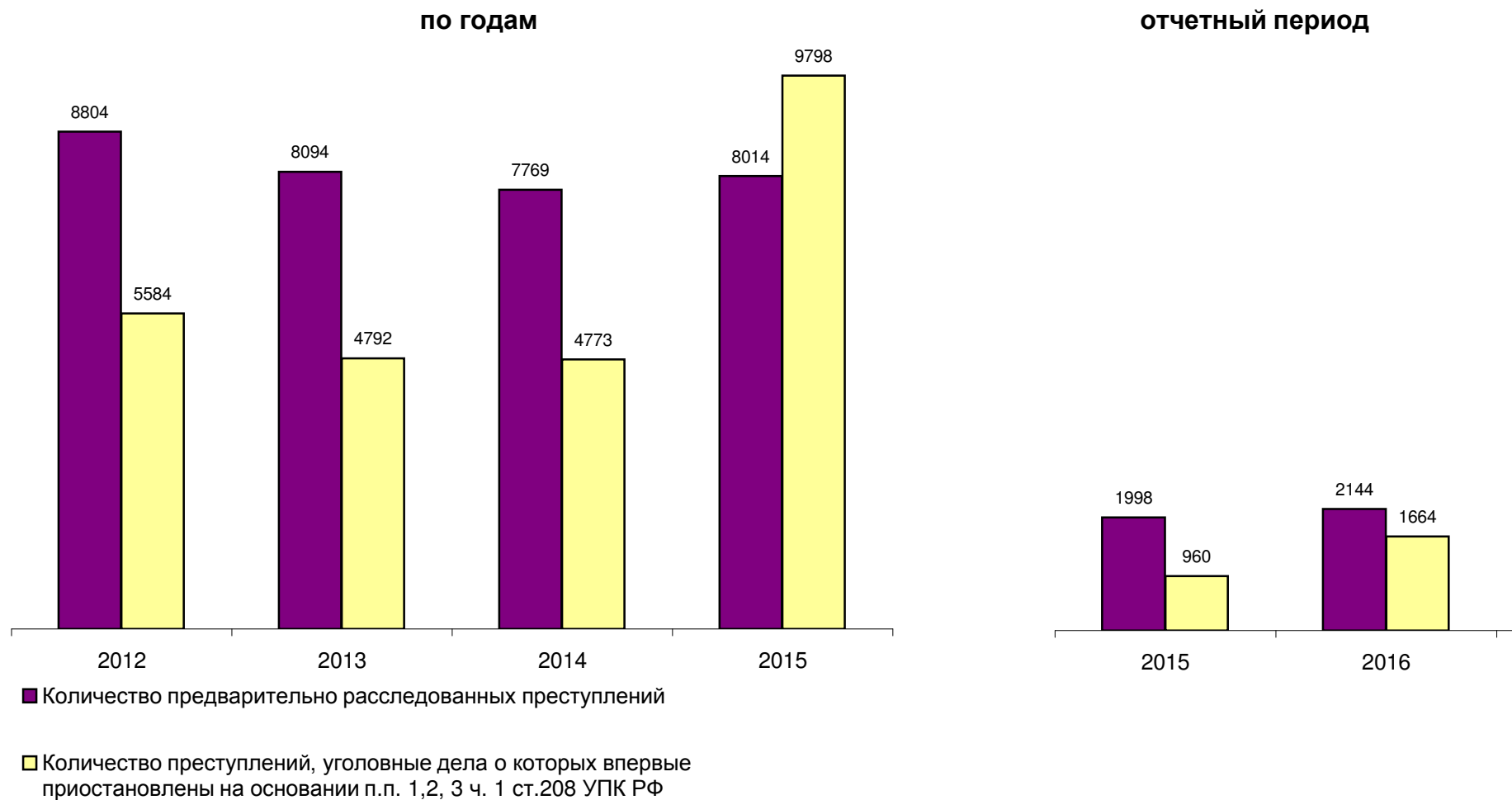
## ДИНАМИКА ЗАРЕГИСТРИРОВАННЫХ ПРЕСТУПЛЕНИЙ



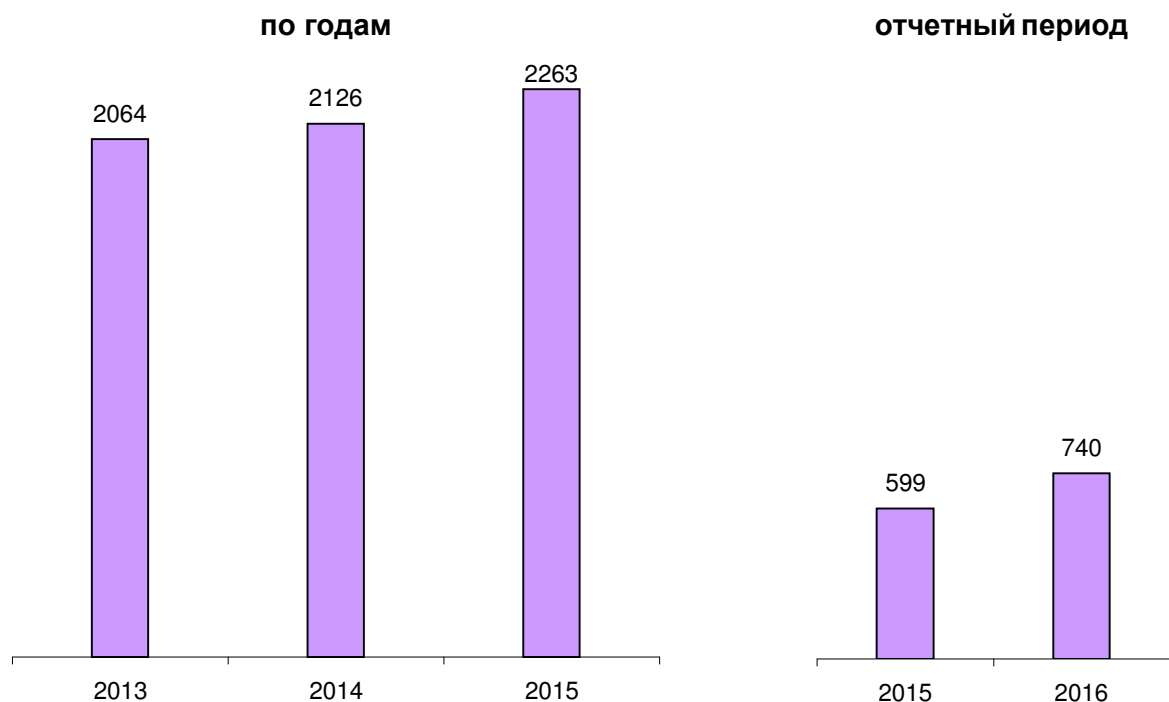
## СТРУКТУРА ЗАРЕГИСТРИРОВАННЫХ ПРЕСТУПЛЕНИЙ ПО КАТЕГОРИЯМ



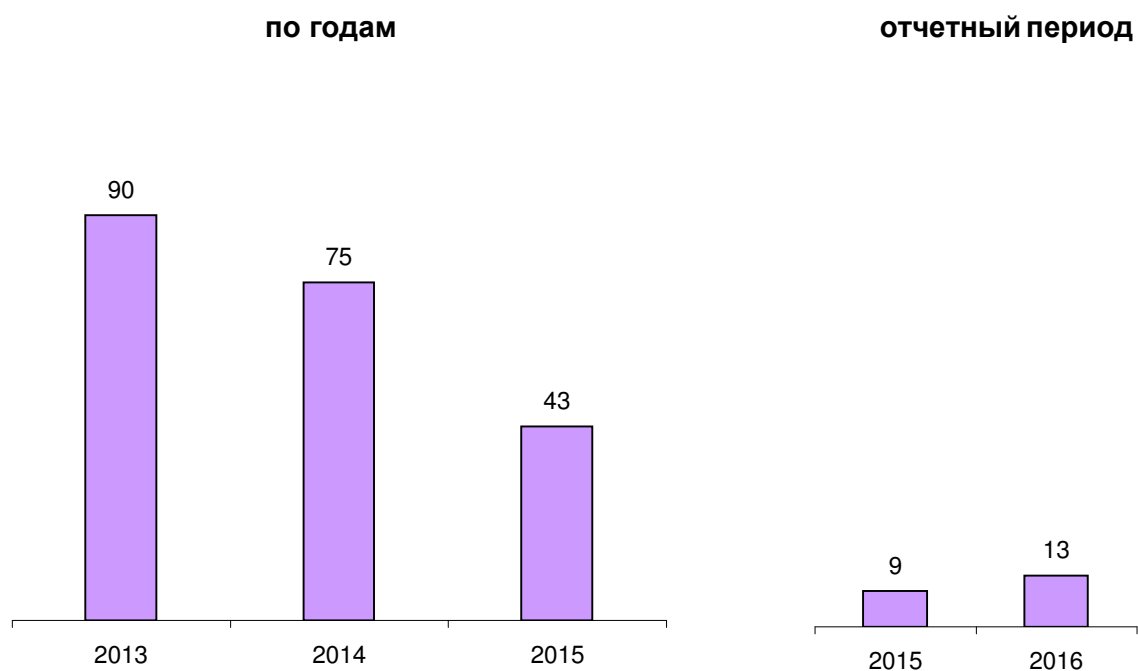


**СВЕДЕНИЯ О ПРЕДВАРИТЕЛЬНО РАССЛЕДОВАННЫХ И НЕРАСКРЫТЫХ ПРЕСТУПЛЕНИЯХ**

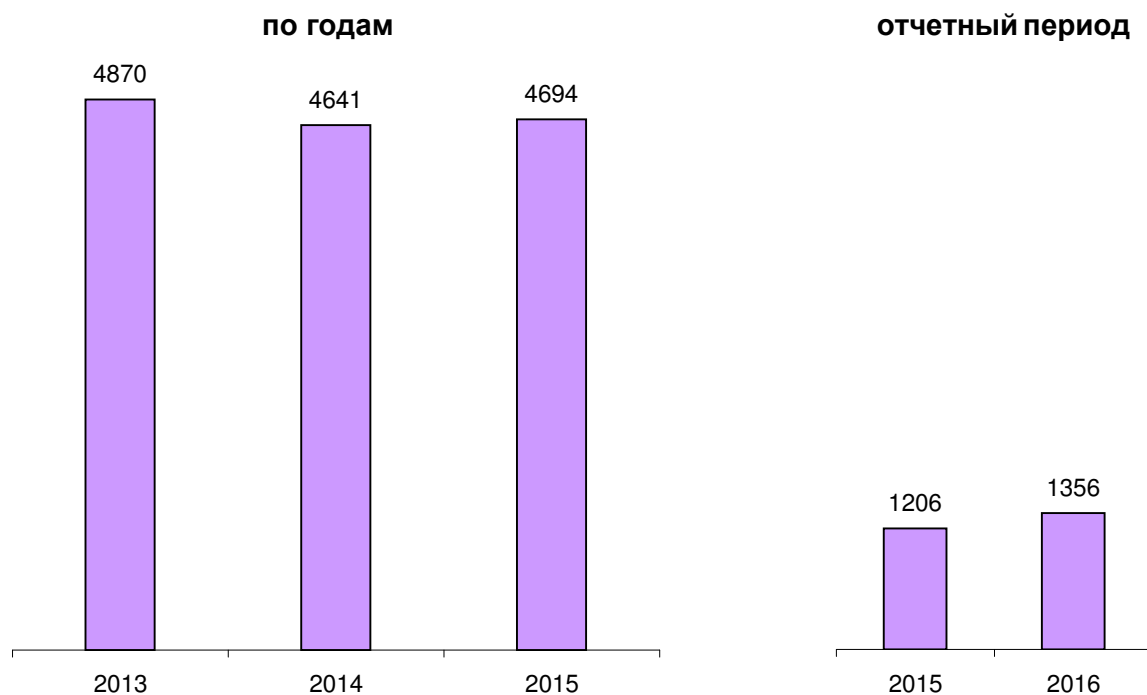
### ЗАРЕГИСТРИРОВАНО ПРЕСТУПЛЕНИЙ, СОВЕРШЕННЫХ В СОСТОЯНИИ АЛКОГОЛЬНОГО ОПЬЯНЕНИЯ



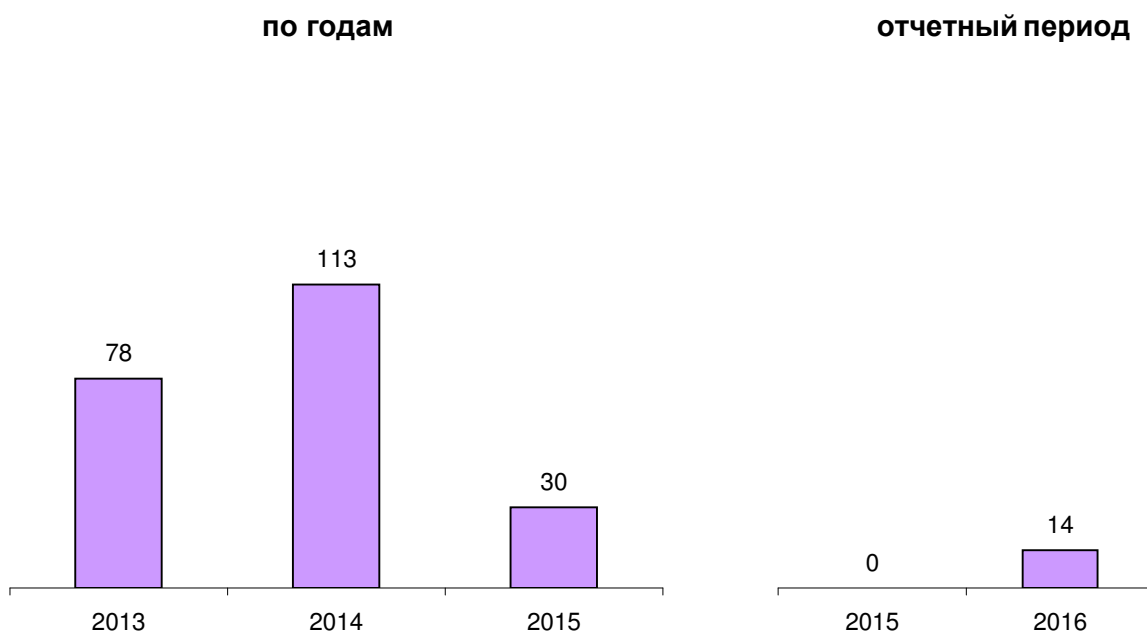
### ЗАРЕГИСТРИРОВАНО ПРЕСТУПЛЕНИЙ, СОВЕРШЕННЫХ В СОСТОЯНИИ НАРКОТИЧЕСКОГО ОПЬЯНЕНИЯ

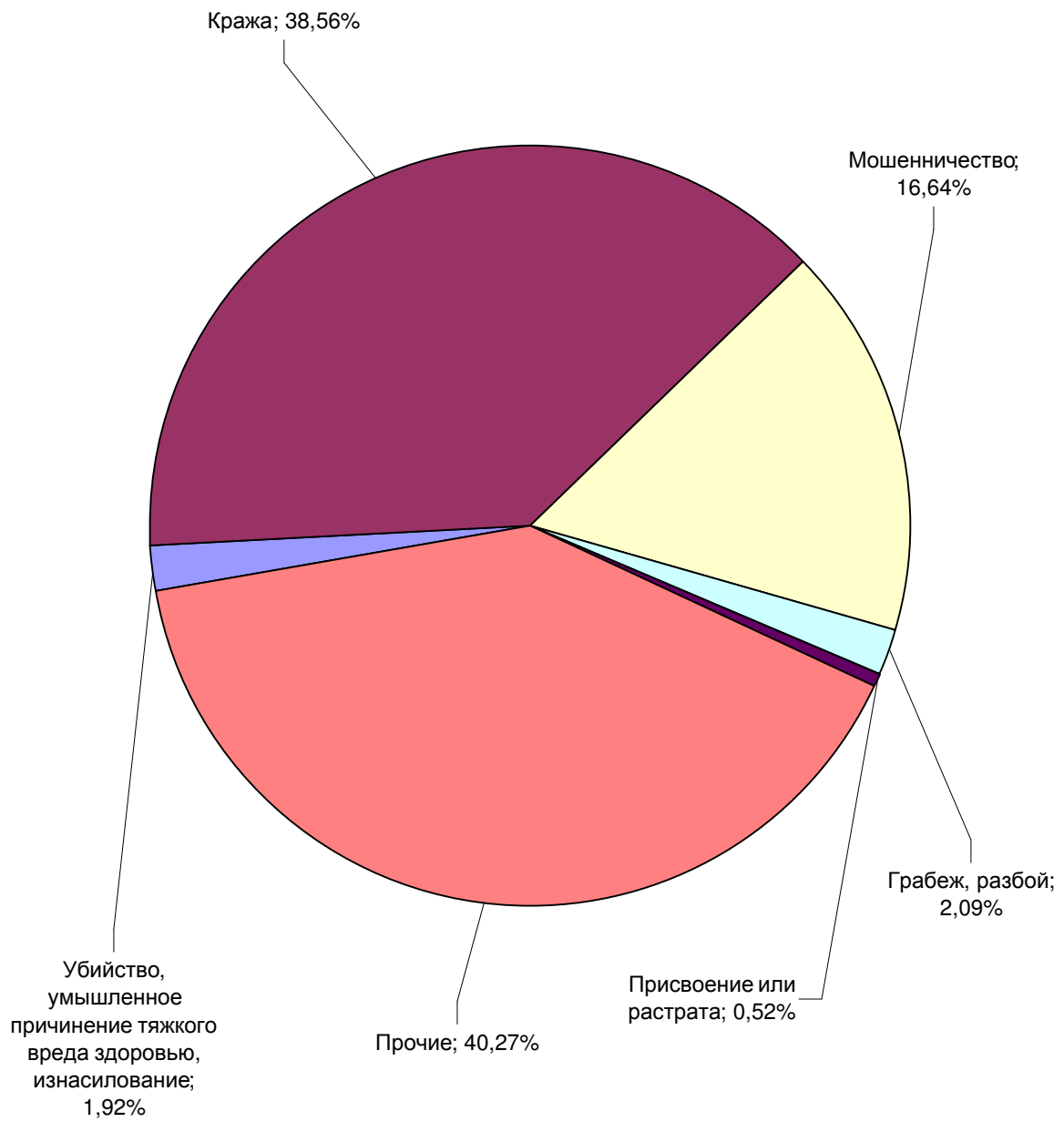


### ЗАРЕГИСТРИРОВАНО ПРЕСТУПЛЕНИЙ, СОВЕРШЕННЫХ ЛИЦАМИ, РАНЕЕ СОВЕРШАВШИМИ ПРЕСТУПЛЕНИЯ

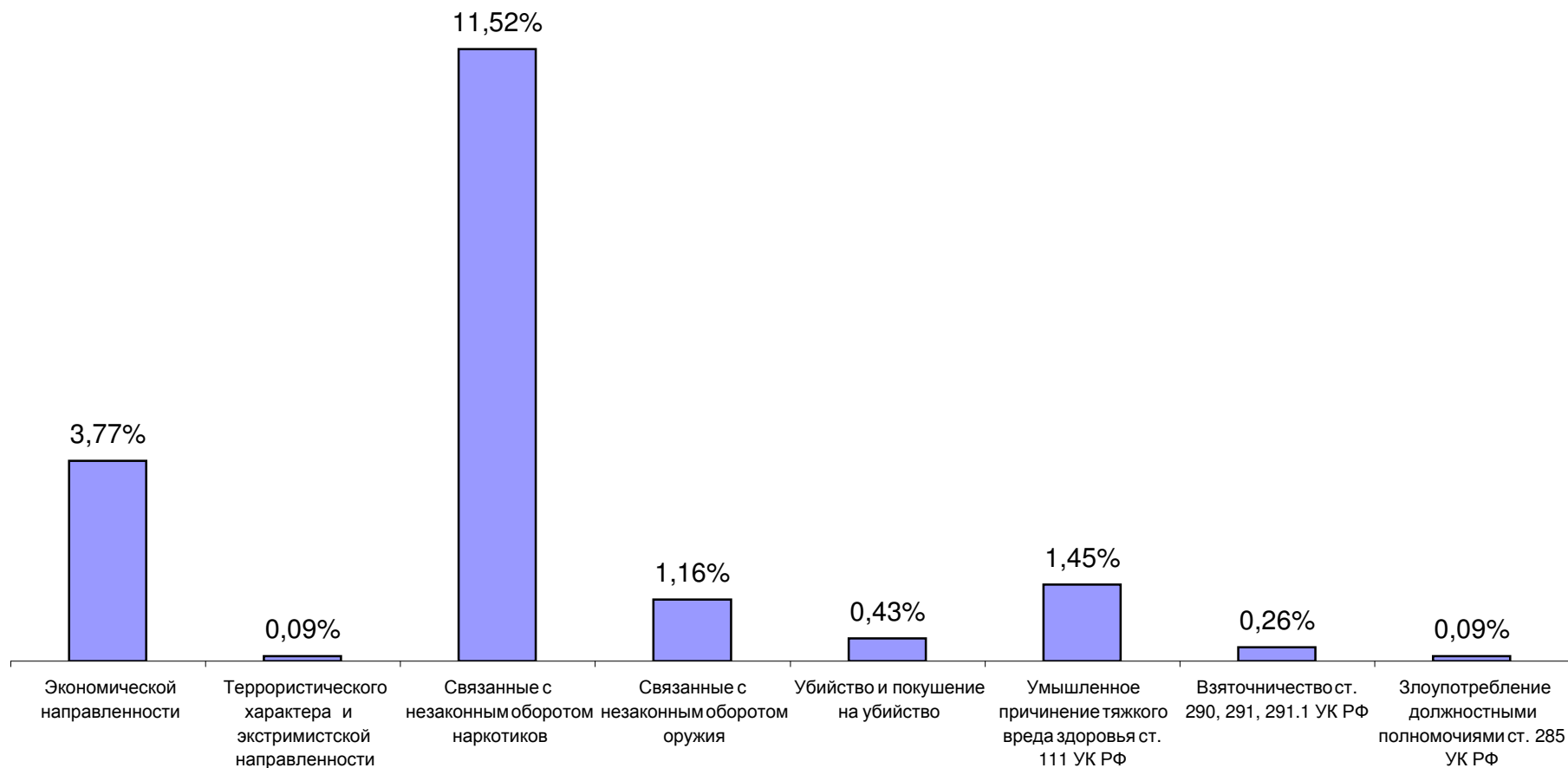


### ВЫЯВЛЕНО ПРЕСТУПЛЕНИЙ, СОВЕРШЕННЫХ ОРГАНИЗОВАННОЙ ГРУППОЙ ИЛИ ПРЕСТУПНЫМ СООБЩЕСТВОМ

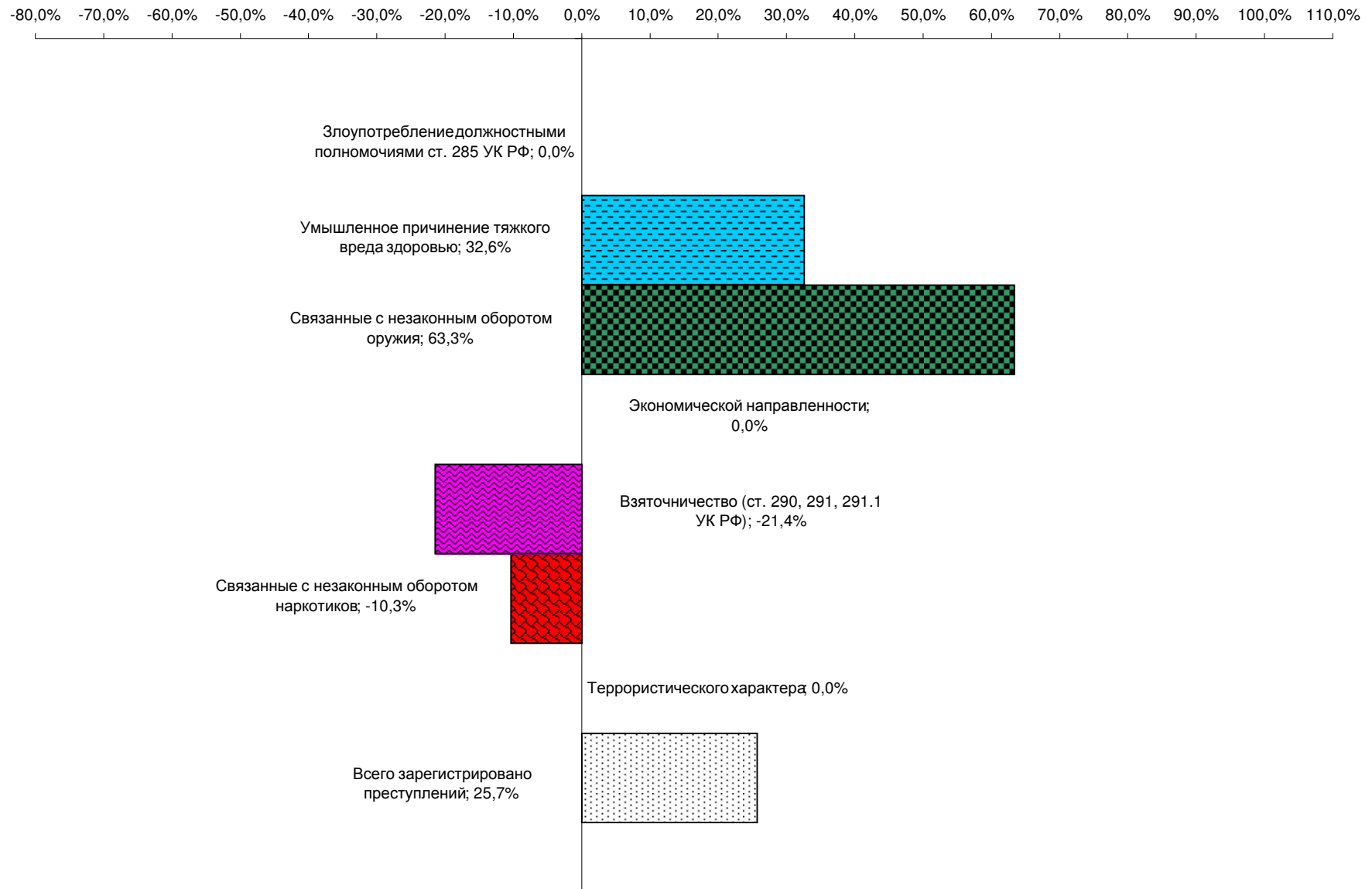


**СТРУКТУРА ПРЕСТУПНОСТИ (в %)**

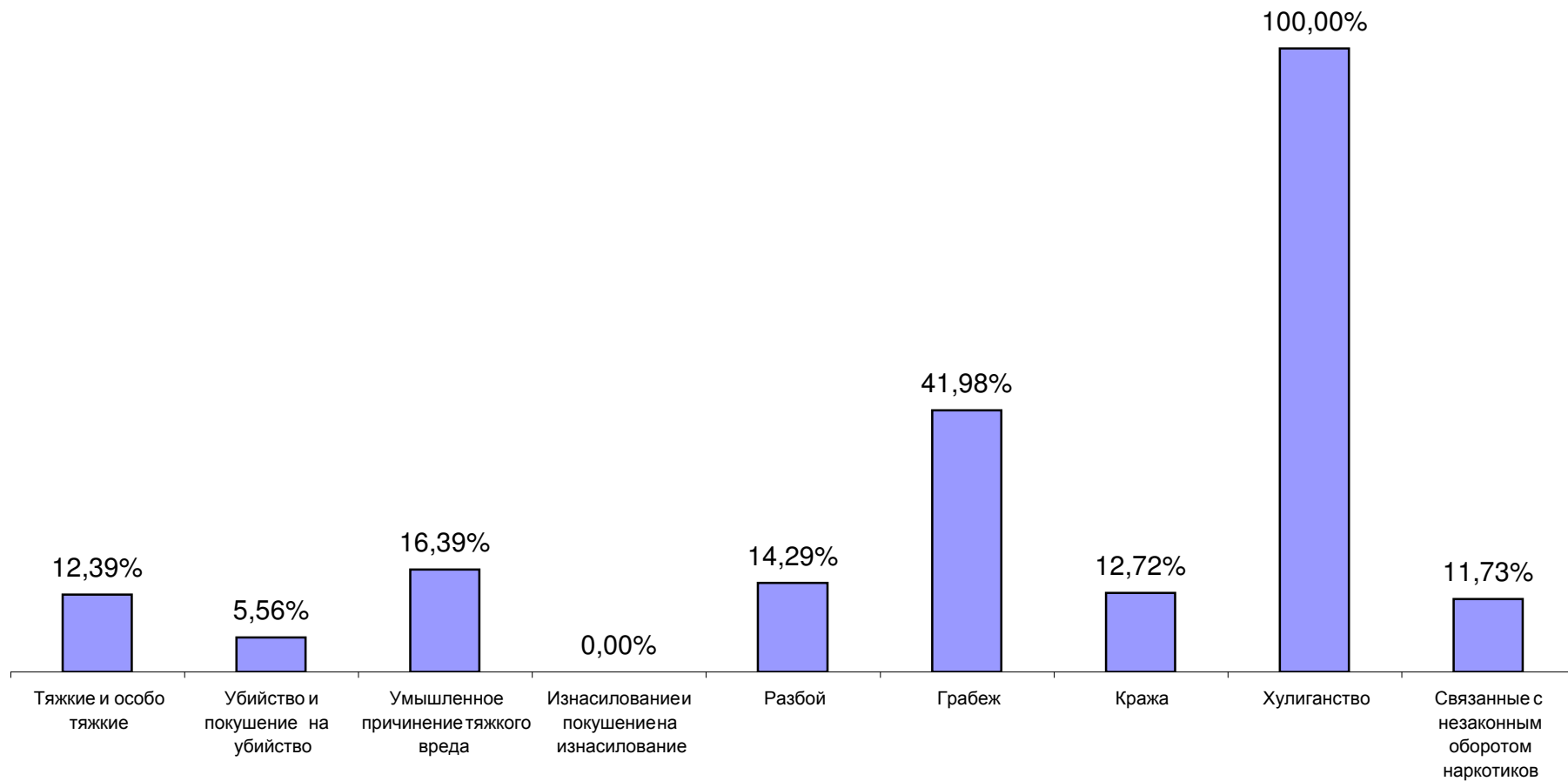
**УДЕЛЬНЫЙ ВЕС ОТДЕЛЬНЫХ ВИДОВ ПРЕСТУПЛЕНИЙ ОТ ОБЩЕГО ЧИСЛА  
ЗАРЕГИСТРИРОВАННЫХ ПРЕСТУПЛЕНИЙ %**



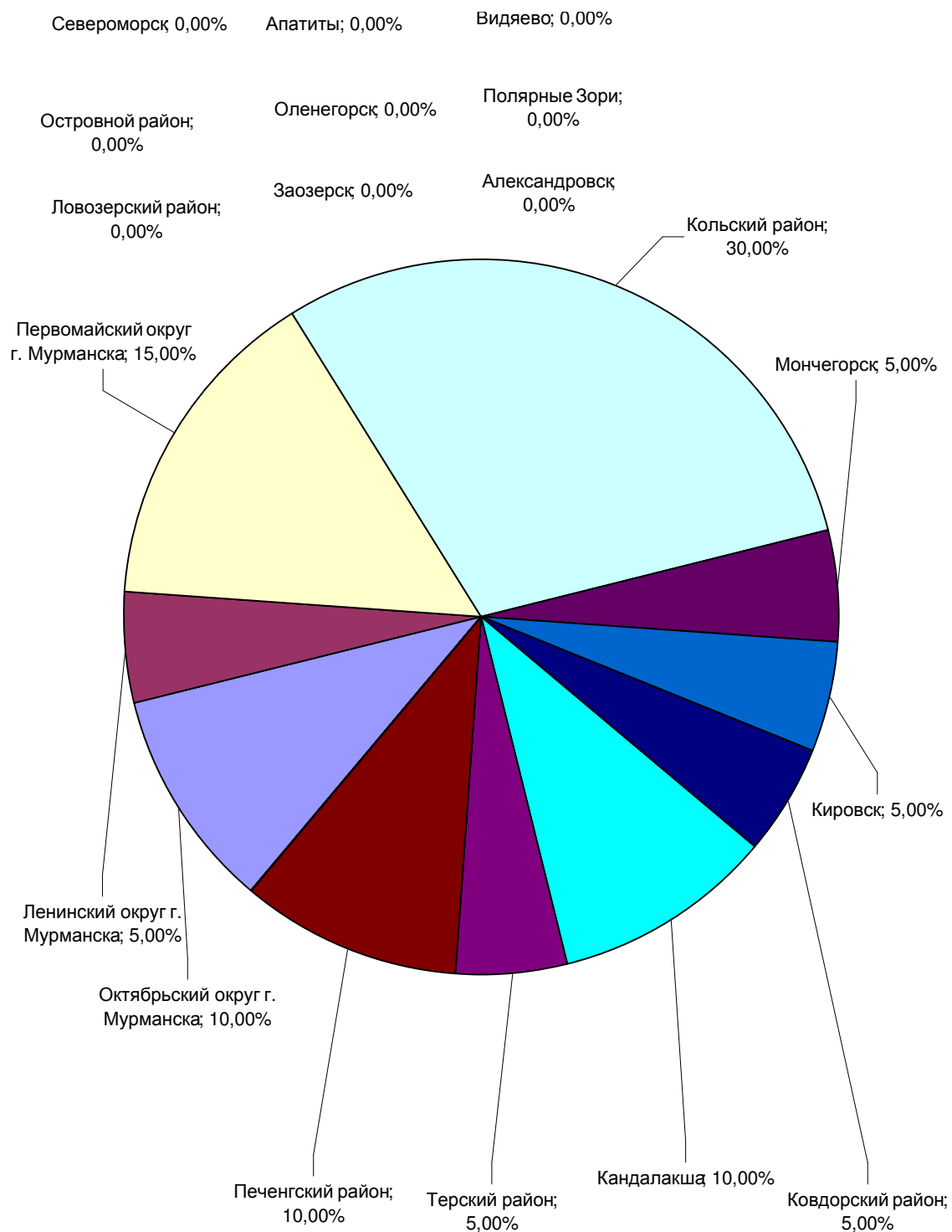
## ДИНАМИКА ОТДЕЛЬНЫХ ВИДОВ ПРЕСТУПЛЕНИЙ



**УДЕЛЬНЫЙ ВЕС ПРЕСТУПЛЕНИЙ, СОВЕРШЕННЫХ НА УЛИЦАХ, ПЛОЩАДЯХ, В ПАРКАХ, СКВЕРАХ,  
ОТ КОЛИЧЕСТВА ЗАРЕГИСТРИРОВАННЫХ ПРЕСТУПЛЕНИЙ ДАННОГО ВИДА, %**



**Удельный вес преступлений, связанных с коррупцией,  
зарегистрированных в Мурманской области, от их общего количества**





## ОБЩИЕ СВЕДЕНИЯ О СОСТОЯНИИ ПРЕСТУПНОСТИ

		ЗАРЕГИСТРИРОВАНО ПРЕСТУПЛЕНИЙ (в отчетном периоде)		Из числа преступлений, дела и материалы о которых				Выявлено лиц, совершивших преступления	
				находились в производстве					
				Предварительно расследовано		НЕ РАСКРЫТО			
		ВСЕГО	Динамика, %	ВСЕГО	Динамика, %	ВСЕГО	Динамика, %	ВСЕГО	Динамика, %
ВСЕГО		4219	25,68	2144	7,31	98	-11,71	1912	12,27
В Т О М Ч И С Л Е	в том числе:								
	особо тяжких	283	-14,24	130	4,84	14	0,00	132	21,10
	тяжких	508	12,39	268	-9,15	19	35,71	251	1,62
	средней тяжести	752	39,00	297	12,93	11	-45,00	300	22,95
	небольшой тяжести	2676	31,56	1449	10,11	54	-14,29	1229	11,42
	экономической направленности	159	0,00	68	-4,23	12	140,00	61	15,09
	из них:								
	налоговых	19	216,67	9	12,50	1	0,00	8	0,00
	коррупционной направленности	20	-31,03	22	-24,14	2	0,00	19	11,76
	экологических	15	50,00	18	-10,00	1	0,00	25	-21,88
	террористического характера	0	0,00	0	0,00	0	0,00	0	0,00
	экстремистской направленности	4	300,00	3	200,00	0	0,00	3	200,00
	в сфере ЖКХ	8	14,29	1	-66,67	0	-100,00	1	-75,00
	связанных с оборонно-промышленным комплексом	3	50,00	1	0,00	0	0,00	2	0,00
	совершенных в особо крупном размере либо сопряженных с извлечением дохода в особо крупном размере	98	-6,67	38	-5,00	1	-80,00	42	16,67
	совершенных в крупном (значительном) размере либо причинивших крупный (значительный) ущерб	862	48,36	280	-4,44	20	33,33	255	4,94
	связанных с незаконным оборотом:								
	наркотических средств, психотропных и сильнодействующих веществ	486	-10,33	248	-16,22	14	0,00	213	3,40
	оружия	49	63,33	22	22,22	1	-50,00	18	12,50
	совершенных с использованием:								
	оружия, боеприпасов, взрывчатых веществ, взрывных или имитирующих устройств	6	50,00	5	150,00	0	-100,00	0	0,00
	огнестрельного и газового оружия, боеприпасов	5	25,00	4	100,00	0	-100,00	0	0,00
	взрывных веществ и взрывных устройств	0	0,00	0	0,00	0	0,00	0	0,00
	совершенных:								
	в городах и поселках городского типа	4048	23,38	2041	4,45	95	-12,84	0	0,00
	в том числе, в республиканских, краевых и областных центрах	1899	15,16	931	6,89	32	3,23	0	0,00
	в сельской местности	171	125,00	103	134,09	3	50,00	0	0,00

## СВЕДЕНИЯ О ПРЕСТУПЛЕНИЯХ, ПРЕДВАРИТЕЛЬНО РАССЛЕДОВАННЫХ СУБЪЕКТАМИ УЧЕТА

			Всего	КОЛИЧЕСТВО ПРЕСТУПЛЕНИЙ, УГОЛОВНЫЕ ДЕЛА ПО КОТОРЫМ ПРЕДВАРИТЕЛЬНО РАССЛЕДОВАНЫ СОТРУДНИКАМИ																	
				СЛЕДСТВЕННЫХ ОРГАНОВ СЛЕДСТВЕННОГО КОМИТЕТА РОССИЙСКОЙ ФЕДЕРАЦИИ	ДИНАМИКА +/-	ОРГАНОВ ВНУТРЕННИХ ДЕЛ	ДИНАМИКА +/-	ОРГАНОВ ФЕДЕРАЛЬНОЙ СЛУЖБЫ БЕЗОПАСНОСТИ	ДИНАМИКА +/-	ОРГАНОВ НАРКОКОНТРОЛЯ	ДИНАМИКА +/-	ТАМОЖЕННЫХ ОРГАНОВ	ДИНАМИКА +/-	ОРГАНОВ ИСПОЛНЕНИЯ НАКАЗАНИЙ	ДИНАМИКА +/-	ОРГАНОВ ФЕДЕРАЛЬНОЙ СЛУЖБЫ СУДЕБНЫХ ПРИСТАВОВ	ДИНАМИКА +/-	ОРГАНОВ ГОСУДАРСТВЕННОГО ПОЖАРНОГО НАДЗОРА	ДИНАМИКА +/-		
ВСЕГО			2144	178	-4,30	1721	11,32	14	180,00	66	-25,84	0	-100,00	0	0,00	155	-6,06	0	0,00		
В Т О М  Ч И С Л Е	ОСОБО ТЯЖКИХ		130	30	-3,23	85	39,34	2	0,00	13	-59,38	0	0,00	0	0,00	0	0,00	0	0,00		
	ТЯЖКИХ		268	28	16,67	204	-16,05	3	200,00	33	22,22	0	0,00	0	0,00	0	0,00	0	0,00		
	СРЕДНЕЙ ТЯЖЕСТИ		297	42	23,53	253	10,96	2	100,00	0	0,00	0	0,00	0	0,00	0	0,00	0	0,00		
	НЕБОЛЬШОЙ ТЯЖЕСТИ		1449	78	-19,59	1179	16,27	7	133,33	20	-33,33	0	-100,00	0	0,00	155	-6,06	0	0,00		
	ЭКОНОМИЧЕСКОЙ НАПРАВЛЕННОСТИ		68	34	9,68	32	-15,79	2	0,00	0	-100,00	0	-100,00	0	0,00	0	0,00	0	0,00		
	ИЗ НИХ	НАЛОГОВЫХ ПРЕСТУПЛЕНИЙ	9	9	12,50	0	0,00	0	0,00	0	0,00	0	0,00	0	0,00	0	0,00	0	0,00		
	КОРРУПЦИОННОЙ НАПРАВЛЕННОСТИ		22	14	-30,00	6	-33,33	2	0,00	0	0,00	0	0,00	0	0,00	0	0,00	0	0,00		
	ЭКОЛОГИЧЕСКИЕ		18	1	0,00	13	-23,53	4	33,33	0	0,00	0	0,00	0	0,00	0	0,00	0	0,00		
	ТЕРРОРИСТИЧЕСКОГО ХАРАКТЕРА		0	0	0,00	0	0,00	0	0,00	0	0,00	0	0,00	0	0,00	0	0,00	0	0,00		
	ЭКСТРЕМИСТСКОЙ НАПРАВЛЕННОСТИ		3	2	0,00	1	0,00	0	0,00	0	0,00	0	0,00	0	0,00	0	0,00	0	0,00		
	СОВЕРШЕННЫХ В ОСОБО КРУПНОМ РАЗМЕРЕ ЛИБО СОПРЯЖЕННЫХ С ИЗВЛЕЧЕНИЕМ ДОХОДА В ОСОБО КРУПНОМ РАЗМЕРЕ		38	2	100,00	27	-6,90	2	0,00	7	-30,00	0	0,00	0	0,00	0	0,00	0	0,00		
	СОВЕРШЕННЫХ В КРУПНОМ (ЗНАЧИТЕЛЬНОМ) РАЗМЕРЕ ЛИБО ПРИЧИНИВШИХ КРУПНЫЙ (ЗНАЧИТЕЛЬНЫЙ) УЩЕРБ		280	10	-58,33	210	4,48	6	200,00	54	-16,92	0	-100,00	0	0,00	0	0,00	0	0,00		
	СВЯЗАННЫХ С НЕЗАКОННЫМ ОБОРОТОМ		НАРКОТИЧЕСКИХ СРЕДСТВ, ПСИХОТРОПНЫХ ВЕЩЕСТВ ИЛИ ИХ АНАЛОГОВ, СИЛЬ-НОДЕЙСТВУЮЩИХ ВЕЩЕСТВ	248	5	-16,67	175	-12,94	2	0,00	66	-25,84	0	0,00	0	0,00	0	0,00	0	0,00	
			ОРУЖИЯ	22	2	0,00	19	18,75	1	0,00	0	0,00	0	0,00	0	0,00	0	0,00	0	0,00	
	СОВЕРШЕННЫХ С ИСПОЛЬЗОВАНИЕМ		ОРУЖИЯ, БОЕПРИПАСОВ, ВЗРЫВЧАТЫХ ВЕЩЕСТВ, ВЗРЫВНЫХ ИЛИ ИМИТИРУЮЩИХ УСТРОЙСТВ	5	2	0,00	3	0,00	0	0,00	0	0,00	0	0,00	0	0,00	0	0,00	0	0,00	
			ИЗ НИХ	ОГНЕСТРЕЛЬНОГО И ГАЗОВОГО ОРУЖИЯ, БОЕПРИПАСОВ	4	2	0,00	2	0,00	0	0,00	0	0,00	0	0,00	0	0,00	0	0,00	0	0,00
				ВЗРЫВНЫХ ВЕЩЕСТВ И ВЗРЫВНЫХ УСТРОЙСТВ	0	0	0,00	0	0,00	0	0,00	0	0,00	0	0,00	0	0,00	0	0,00	0	0,00
	СОВЕРШЕННЫХ		В ГОРОДАХ И ПОСЕЛКАХ ГОРОДСКОГО ТИПА	2041	166	-7,26	1640	8,61	8	60,00	65	-26,97	0	0,00	0	0,00	154	-6,67	0	0,00	
			В ТОМ ЧИСЛЕ	В РЕСПУБЛИКАН-СКИХ, КРАЕВЫХ И ОБЛАСТНЫХ ЦЕНТРАХ	931	61	27,08	756	7,54	7	600,00	47	-9,62	0	0,00	0	0,00	58	-6,45	0	0,00
				В СЕЛЬСКОЙ МЕСТНОСТИ	103	12	71,43	81	125,00	6	0,00	1	0,00	0	-100,00	0	0,00	1	0,00	0	0,00

### СВЕДЕНИЯ О ЗАРЕГИСТРИРОВАННЫХ ПРЕСТУПЛЕНИЯХ ПО ОТДЕЛЬНЫМ ВИДАМ

			КОЛИЧЕСТВО ПРЕСТУПЛЕНИЙ, ЗАРЕГИСТРИРОВАННЫХ В ОТЧЕТНОМ ПЕРИОДЕ		ИЗ ЧИСЛА НАХОДЯЩИХСЯ В ПРОИЗВОДСТВЕ			
					КОЛИЧЕСТВО ПРЕДВАРИТЕЛЬНО РАССЛЕДОВАННЫХ ПРЕСТУПЛЕНИЙ В ОТЧЕТНОМ ПЕРИОДЕ		НЕ РАСКРЫТО	
					ВСЕГО	ДИНАМИКА +/-	ВСЕГО	ДИНАМИКА +/-
ВСЕГО			4219	25,68	2144	7,31	98	-11,71
В  Т О М  Ч И С Л Е	УБИЙСТВО И ПОКУШЕНИЕ НА УБИЙСТВО  СТ.СТ. 30, 105,106,107 УК РФ		18	50,00	7	-41,67	2	-33,33
	ИЗ НИХ	СВЯЗАНЫ С БЕЗВЕСТНЫМ ИСЧЕЗНОВЕНИЕМ ГРАЖДАН	2	0,00	0	0,00	0	0,00
	УМЫШЛЕННОЕ ПРИЧИНЕНИЕ ТЯЖКОГО ВРЕДА ЗДОРОВЬЮ СТ.111 УК РФ		61	32,61	56	21,74	2	0,00
	ИЗ НИХ	ПОВЛЕКШЕЕ ПО НЕОСТОРОЖНОСТИ СМЕРТЬ ПОТЕРПЕВШЕГО Ч.4 СТ.111 УК	12	33,33	7	0,00	1	0,00
	ИЗНАСИЛОВАНИЕ И ПОКУШЕНИЕ НА ИЗНАСИЛОВАНИЕ СТ.30, 131 УК РФ		2	-33,33	1	-50,00	0	0,00
	ВОВЛЕЧЕНИЕ НЕСОВЕРШЕННОЛЕТНЕГО В СОВЕРШЕНИЕ ПРЕСТУПЛЕНИЯ СТ.150, 151 УК		2	100,00	2	0,00	0	0,00
	ХИЩЕНИЕ ЧУЖОГО ИМУЩЕСТВА СОВЕРШЕННОЕ ПУТЕМ:	КРАЖИ СТ.158 УК	1627	17,13	773	19,66	25	56,25
		МОШЕННИЧЕСТВА СТ. СТ.159 - 159.6 УК	702	287,85	47	-54,81	8	-20,00
		ПРИСВОЕНИЕ ИЛИ РАСТРАТЫ СТ.160 УК	22	10,00	30	30,43	2	-50,00
		ГРАБЕЖА СТ.161 УК	81	6,58	56	-9,68	4	0,00
		РАЗБОЯ СТ.162 УК	7	-22,22	14	100,00	0	0,00
	ВЫМОГАТЕЛЬСТВО СТ.163 УК		6	-25,00	9	200,00	3	0,00
	УМЫШЛЕННОЕ УНИЧТОЖЕНИЕ ИЛИ ПОВРЕЖДЕНИЕ ИМУЩЕСТВА, СОВЕРШЕННЫЕ ИЗ ХУЛИГАНСКИХ ПОБУЖДЕНИЙ, Ч.2 СТ.167 УК		7	-41,67	5	66,67	0	0,00
	ХУЛИГАНСТВО СТ.213 УК		2	-66,67	3	0,00	2	0,00
	НАРУШЕНИЕ ПДД И ЭКСПЛУАТАЦИИ ТРАНСПОРТНЫХ СРЕДСТВ СТ. 264 УК		26	4,00	31	10,71	1	-50,00
	ЗЛОУПОТРЕБЛЕНИЕ ДОЛЖНОСТНЫМИ ПОЛНОМОЧИЯМИ СТ. 285 УК РФ		4	300,00	1	0,00	0	0,00
	ПОЛУЧЕНИЕ ВЗЯТКИ СТ. 290 УК РФ		4	-60,00	2	-33,33	0	0,00
	ДАЧА ВЗЯТКИ СТ. 291 УК РФ		7	75,00	6	0,00	0	0,00
	ПОСРЕДНИЧЕСТВО ВО ВЗЯТОЧНИЧЕСТВЕ СТ. 291.1 УК РФ		0	-100,00	0	-100,00	0	0,00

### ХАРАКТЕРИСТИКА ЛИЦ, СОВЕРШИВШИХ ПРЕСТУПЛЕНИЯ

				ВСЕГО	ДИНАМИКА +/-	В ТОМ ЧИСЛЕ				
						ЖЕНЩИН	ДИНАМИКА +/-	НЕСОВЕРШЕННОЛЕТНИХ	ДИНАМИКА +/-	
ВЫЯВЛЕНО ЛИЦ, СОВЕРШИВШИХ ПРЕСТУПЛЕНИЯ				1912	12,27	369	1,65	94	8,05	
В Т О М  Ч И С Л Е	УЧАЩИХСЯ			99	5,32	16	-5,88	71	2,9	
	СТУДЕНТОВ			8	0	1	-75	2	0	
	НЕ ИМЕЮЩИХ ПОСТОЯННОГО ИСТОЧНИКА ДОХОДА			1226	8,5	244	-4,69	10	-16,67	
	ИЗ НИХ	БЕЗРАБОТНЫХ		42	-20,75	9	-10	0	0	
	В СОСТАВЕ	ГРУППЫ ЛИЦ		13	0	2	100	2	0	
		ГРУППЫ ЛИЦ ПО ПРЕДВАРИТЕЛЬНОМУ СГОВОРУ		142	2,16	18	-10	34	21,43	
		ОРГАНИЗОВАННОЙ ГРУППОЙ ИЛИ ПРЕСТУПНЫМ СООБЩЕСТВОМ (ПРЕСТУПНОЙ ОРГАНИЗАЦИЕЙ)		14	27,27	0	0	0	0	
	В СОСТОЯНИИ ОПЬЯНЕНИЯ		АЛКОГОЛЬНОГО	714	34,46	90	-16,67	5	-44,44	
			НАРКОТИЧЕСКОГО	11	57,14	1	0	1	0	
	РАНЕЕ СОВЕРШАВШИХ ПРЕСТУПЛЕНИЯ				1154	15,98	187	10	27	-25
	ИЗ НИХ		РАНЕЕ СУДИМЫХ ЗА ПРЕСТУПЛЕНИЯ		559	-4,77	85	-12,37	3	-50
			ПРИЗНАННЫЕ	РЕЦИДИВОМ	270	3,05	21	-38,24	0	0
				ОПАСНЫМ РЕЦИДИВОМ	60	7,14	9	-10	0	0
				ОСОБО ОПАСНЫМ РЕЦИДИВОМ	34	100	2	0	0	0
НАХОДИВШИХСЯ ПОД СЛЕДСТВИЕМ С МЕРОЙ ПРЕСЕЧЕНИЯ, НЕ СВЯЗАННОЙ С АРЕСТОМ			17	54,55	3	50	0	-100		
В ТЕЧЕНИИ 1 ГОДА ПОСЛЕ ОСВОБОЖДЕНИЯ			160	18,52	20	17,65	0	0		
ПОСЛЕ УСЛОВНО-ДОСРОЧНОГО ОСВОБОЖДЕНИЯ			12	-42,86	2	0	0	0		
ПОСЛЕ УСЛОВНОГО ОСУЖДЕНИЯ			40	-37,5	5	-61,54	3	200		

**ПРЕСТУПЛЕНИЯ, СОВЕРШЕННЫЕ В ОБЩЕСТВЕННЫХ МЕСТАХ, НА ДОРОГАХ И ТРАССАХ ВНЕ НАСЕЛЕННЫХ ПУНКТОВ**

			ИЗ ЧИСЛА ПРЕСТУПЛЕНИЙ, ЗАРЕГИСТРИРОВАННЫХ В ОТЧЕТНОМ ПЕРИОДЕ, СОВЕРШЕНО:								ПРЕДВАРИТЕЛЬНО РАССЛЕДОВАНО ПРЕСТУПЛЕНИЙ В ОТЧЕТНОМ ПЕРИОДЕ (ИЗ ЧИСЛА НАХОДЯЩИХСЯ В ПРОИЗВОДСТВЕ), СОВЕРШЕННЫХ:							
			В ОБЩЕСТВЕННЫХ МЕСТАХ	ДИНАМИКА +/-	УДЕЛЬНЫЙ ВЕС ОТ КОЛИЧЕСТВА ПРЕСТУПЛЕНИЙ ДАННОГО ВИДА, %	В ТОМ ЧИСЛЕ			НА ДОРОГАХ, ТРАССАХ ВНЕ НАСЕЛЕННЫХ ПУНКТОВ	ДИНАМИКА +/-	УДЕЛЬНЫЙ ВЕС ОТ КОЛИЧЕСТВА ПРЕСТУПЛЕНИЙ ДАННОГО ВИДА, %	В ОБЩЕСТВЕННЫХ МЕСТАХ	ДИНАМИКА +/-	В ТОМ ЧИСЛЕ		НА ДОРОГАХ, ТРАССАХ ВНЕ НАСЕЛЕННЫХ ПУНКТОВ	ДИНАМИКА +/-	
						НА УЛИЦАХ, ПЛОЩАДЯХ, В ПАРКАХ, СКВЕРАХ	ДИНАМИКА +/-	УДЕЛЬНЫЙ ВЕС ОТ КОЛИЧЕСТВА ПРЕСТУПЛЕНИЙ ДАННОГО ВИДА, %						НА УЛИЦАХ, ПЛОЩАДЯХ, В ПАРКАХ, СКВЕРАХ	ДИНАМИКА +/-			
ВСЕГО			1538	14,43	36,5	621	11,09	14,7	57	78,13	1,4	1064	35,89	473	57,14	47	135	
В Т О М Ч И С Л Е	ТЯЖКИХ И ОСОБО ТЯЖКИХ		173	-3,89	21,9	98	-2	12,4	8	100	1,0	130	7,44	74	21,31	6	200	
	УБИЙСТВО И ПОКУШЕНИЕ НА УБИЙСТВО Ч. 3 СТ. 30, СТ. СТ. 105, 106, 107 УК РФ		2	-33,33	11,1	1	0	5,6	0	0	0,0	0	-100	0	-100	1	0	
	УМЫШЛЕННОЕ ПРИЧИНЕНИЕ ТЯЖКОГО ВРЕДА ЗДОРОВЬЮ СТ. 111 УК РФ		16	33,33	26,2	10	25	16,4	0	0	0,0	10	11,11	5	-16,67	0	0	
	ИЗНАСИЛОВАНИЕ И ПОКУШЕНИЕ НА ИЗНАСИЛОВАНИЕ Ч. 3 СТ. 30, СТ. 131 УК РФ		0	-100	0,0	0	-100	0,0	0	0	0,0	0	0	0	0	0	0	
	ХИЩЕНИЕ ЧУЖОГО ИМУЩЕСТВА, СОВЕРШЕННОЕ В ВИДЕ:	КРАЖИ СТ. 158 УК РФ		844	16,74	51,9	207	-11,16	12,7	14	40	0,9	497	41,6	97	11,49	2	100
		ИЗ НИХ	ТРАНСПОРТНЫХ СРЕДСТВ*	15	-16,67	1,8	14	-22,22	6,8	1	0	7,1	8	-46,67	7	-53,33	0	0
		ГРАБЕЖА СТ. 161 УК РФ		62	6,9	76,5	34	30,77	42,0	2	0	2,5	45	-2,17	20	-9,09	0	0
		РАЗБОЯ СТ. 162 УК РФ		4	-50	57,1	1	-50	14,3	0	0	0,0	9	80	2	100	0	0
	ХУЛИГАНСТВО СТ. 213 УК РФ		2	-66,67	100,0	2	-66,67	100,0	0	0	0,0	3	0	1	0	0	0	
СВЯЗАННЫЕ С НЕЗАКОННЫМ ОБОРОТОМ НАРКОТИЧЕСКИХ СРЕДСТВ, ПСИХОТРОПНЫХ ВЕЩЕСТВ ИЛИ ИХ АНАЛОГОВ, СИЛЬНОДЕЙСТВУЮЩИХ ВЕЩЕСТВ		114	-13,64	23,5	57	-17,39	11,7	3	0	0,6	91	-4,21	52	10,64	1	0		

\* Удельный вес от числа зарегистрированных краж, совершенных в общественных местах, в том числе на улицах, площадях, парках, скверах, на дорогах, трассах, вне населенных пунктов

### СОЦИАЛЬНО-КРИМИНОЛОГИЧЕСКАЯ ХАРАКТЕРИСТИКА ПРЕСТУПНОСТИ

		Всего	Динамика, %	Удельный вес от расследованных прест %	в том числе тяжкие и особо тяжкие		
					Всего	Дина- мика, %	уд. вес от гр.1, %
Преступления совершены:							
	несовершеннолетними или при их соучастии	136	24,77	6,34	9	-30,77	6,62
	лицами, ранее совершавшими преступления	1356	12,44	63,25	267	-1,48	19,69
	в группе (всего)	97	-1,0	4,52	36	2,9	37,11
в том числе:	группой лиц по предварительному сговору	75	-18,48	3,50	22	-37,14	29,33
	организованной группой или преступным сообществом	14	100,00	0,65	14	100,00	100,00
в состоянии опьянения:	алкогольного	740	23,54	34,51	119	35,23	16,08
	наркотического	13	44,44	0,61	6	0,00	46,15

### ПРЕСТУПЛЕНИЯ, СВЯЗАННЫЕ С ИНОСТРАННЫМИ ГРАЖДДАНАМИ И ЛИЦАМИ БЕЗ ГРАЖДАНСТВА

		Всего	Динамика, %	Удельный вес, %
Преступления совершены:				
	иностранцами гражданами и лицами без гражданства	36	5,88	1,68 *
	в том числе гражданами государств- участников СНГ	31	-8,82	1,45 *
Зарегистрировано преступлений				
	в отношении иностранных граждан и лиц без гражданства	24	71,43	0,57 **

\* От числа расследованных преступлений

\*\* От числа зарегистрированных преступлений

## СОСТОЯНИЕ И ДИНАМИКА ПРЕСТУПНОСТИ В МУРМАНСКОЙ ОБЛАСТИ

		ЗАРЕГИСТРИРОВАНО ПРЕСТУПЛЕНИЙ (в отчетном периоде)		ИЗ ЧИСЛА ПРЕСТУПЛЕНИЙ, ДЕЛА И МАТЕРИАЛЫ КОТОРЫХ НАХОДИЛИСЬ В ПРОИЗВОДСТВЕ				
				ПРЕДВАРИТЕЛЬНО РАССЛЕДОВАНО		НЕ РАСКРЫТО		РАСКРЫВАЕМОСТЬ, В %
		ВСЕГО	ТЕМПЫ ПРИРОСТА (СНИЖЕНИЯ), В %	ВСЕГО	ТЕМПЫ ПРИРОСТА (СНИЖЕНИЯ), В %	ВСЕГО	ТЕМПЫ ПРИРОСТА (СНИЖЕНИЯ), В %	
ВСЕГО		4219	25,68	2144	7,31	1664	73,33	56,30
В Т О М Ч И С Л Е	Октябрьский округ г. Мурманска	686	7,36	327	39,15	317	32,64	50,78
	Ленинский округ г. Мурманска	578	9,47	274	-1,08	247	84,33	52,59
	Первомайский округ г. Мурманска	641	32,99	330	-8,08	315	131,62	51,16
	Кольский	251	18,96	186	7,51	67	34,00	73,52
	Мончегорск	287	28,70	143	-11,73	121	120,00	54,17
	Апатиты	351	37,65	212	17,13	161	163,93	56,84
	Кировск	208	85,71	73	-7,59	88	175,00	45,34
	Полярные зори	75	41,51	36	12,50	20	17,65	64,29
	Ковдорский	110	115,69	45	80,00	19	137,50	70,31
	Оленегорск	160	-8,05	76	58,33	56	-34,12	57,58
	Ловозерский	46	6,98	19	72,73	21	90,91	47,50
	Кандалакша	198	20,00	106	10,42	49	-15,52	68,39
	Терский	19	11,76	12	0,00	9	125,00	57,14
	Печенгский	187	59,83	94	6,82	59	156,52	61,44
	Североморск	242	50,31	104	-16,80	65	91,18	61,54
	Островной	1	0,00	2	0,00	0	-100,00	100,00
	Александровск	142	61,36	80	26,98	31	181,82	72,07
	Заозерск	32	0,00	23	-11,54	10	400,00	69,70
	Видяево	5	0,00	2	-50,00	9	0,00	18,18

### СОСТОЯНИЕ И ДИНАМИКА ТЯЖКИХ И ОСОБО ТЯЖКИХ ПРЕСТУПЛЕНИЙ В МУРМАНСКОЙ ОБЛАСТИ

		ЗАРЕГИСТРИРОВАНО (в отчетном периоде)			ПРЕДВАРИТЕЛЬНО РАССЛЕДОВАНО				НЕ РАСКРЫТО (из находящихся в производстве)			
					С УЧЕТОМ ПРЕСТУПЛЕНИЙ ПРОШЛЫХ ЛЕТ		БЕЗ УЧЕТА ПРЕСТУПЛЕНИЙ ПРОШЛЫХ ЛЕТ					
		ВСЕГО	+,- в %	УД. ВЕС В ЧИСЛЕ ЗАРЕГ. ПРЕСТУП- ЛЕНИЙ,	ВСЕГО	+,- в %	ВСЕГО	+,- в %	РАСКРЫВАЕ- МОСТЬ ( % )	ВСЕГО	+,- в %	УД. ВЕС ОТ ОБЩЕГО ЧИСЛА ПРЕСТУПЛЕНИЙ, ПРИОСТ. ПО П.1-3 Ч.1 СТ.208,%
ВСЕГО		791	1,15	18,75	428	-0,23	398	-5,01	64,40	220	62,96	13,22
В Т О М Ч И С Л Е	Октябрьский округ г. Мурманска	164	13,89	23,91	69	21,05	67	21,82	54,47	56	80,65	17,67
	Ленинский округ г. Мурманска	119	-28,31	20,59	74	-7,50	73	-6,41	67,59	35	20,69	14,17
	Первомайский округ г. Мурманска	139	20,87	21,68	83	5,06	78	-1,27	65,55	41	127,78	13,02
	Кольский	36	-16,28	14,34	26	-18,75	26	-18,75	72,22	10	66,67	14,93
	Мончегорск	64	36,17	22,30	29	0,00	27	-6,90	71,05	11	37,50	9,09
	Апатиты	77	2,67	21,94	41	-16,33	39	-18,75	62,90	23	130,00	14,29
	Кировск	19	0,00	9,13	12	9,09	10	0,00	55,56	8	700,00	9,09
	Полярные зори	11	266,67	14,67	5	150,00	3	50,00	37,50	5	150,00	25,00
	Ковдорский	20	185,71	18,18	8	60,00	6	20,00	85,71	1	0,00	5,26
	Оленегорск	20	-33,33	12,50	21	110,00	19	90,00	67,86	9	125,00	16,07
	Ловозерский	9	-30,77	19,57	5	66,67	4	33,33	57,14	3	-40,00	14,29
	Кандалакша	33	3,13	16,67	16	6,67	13	0,00	68,42	6	20,00	12,24
	Терский	3	200,00	15,79	3	0,00	3	0,00	100,00	0	0,00	0,00
	Печенгский	27	-3,57	14,44	6	-68,42	5	-72,22	45,45	6	500,00	10,17
	Североморск	25	-45,65	10,33	19	-26,92	15	-40,00	75,00	5	-64,29	7,69
	Островной	0	-100,00	0,00	0	0,00	0	0,00	0,00	0	-100,00	0,00
	Александровск	21	110,00	14,79	10	0,00	9	-10,00	100,00	0	0,00	0,00
	Заозерск	4	100,00	12,50	1	-50,00	1	-50,00	50,00	1	0,00	10,00
	Видяево	0	0,00	0,00	0	0,00	0	0,00	0,00	0	0,00	0,00



**СВЕДЕНИЯ О СОСТОЯНИИ ПРЕСТУПНОСТИ**  
**в целом по Российской Федерации и Северо-Западному федеральному округу**

	ВСЕГО ПО РОССИИ	СЕВЕРО-ЗАПАДНЫЙ ФЕД. ОКР.	МУРМАНСКАЯ ОБЛАСТЬ	АРХАНГЕЛЬСКАЯ ОБЛ. (без А.О.)	РЕСПУБЛИКА КАРЕЛИЯ	ВОЛОГОДСКАЯ ОБЛАСТЬ	РЕСПУБЛИКА КОМИ	НОВГОРОДСКАЯ ОБЛАСТЬ	ПСКОВСКАЯ ОБЛАСТЬ	КАЛИНИНГРАДСКАЯ ОБЛ.	Г. САНКТ-ПЕТЕРБУРГ	ЛЕНИНГРАДСКАЯ ОБЛАСТЬ
ВСЕГО ЗАРЕГ. ПРЕСТУПЛЕНИЙ	587102	55300	4219	5921	4030	7157	5501	3203	2964	3601	13623	4827
Прирост +/- (%)	6,55	11,06	25,68	20,05	26,89	18,55	8,03	14,19	37,99	-12,00	4,09	-2,64
ВСЕГО РАССЛЕДОВАНО	324315	29503	2144	2926	1908	3894	3338	1796	1366	1954	7153	2936
Прирост +/- (%)	6,58	5,44	7,31	13,41	15,01	15,48	12,28	-8,23	11,97	-2,30	0,17	-2,68
ВСЕГО ПРИОСТАНОВЛЕНО	218428	20292	1664	1774	1442	3069	1992	820	1209	1434	5187	1590
Прирост +/- (%)	9,87	19,29	73,33	18,66	69,65	58,60	13,25	16,64	58,45	-8,31	-1,97	-4,22
Раскрываемость (%)	59,75	59,25	56,30	62,26	56,96	55,92	62,63	68,65	53,05	57,67	57,97	64,87
В Т.Ч. ТЯЖКИЕ И ОСОБО ТЯЖ.	135739	14332	791	1131	759	1338	933	748	711	851	5362	1656
Прирост +/- (%)	-4,14	-1,35	1,15	-7,60	9,84	5,27	-7,53	18,92	29,27	-12,09	-3,25	-9,85
Доля от всех	101,26	10,69	0,59	0,84	0,57	1,00	0,70	0,56	0,53	0,63	4,00	1,24
РАССЛЕД. ТЯЖ. И ОС. ТЯЖ.	68102	6054	398	572	325	639	520	431	334	372	1848	593
Прирост +/- (%)	-2,05	-3,51	-5,01	-5,92	6,21	-6,30	-4,76	-4,65	9,15	-2,62	2,33	-20,93
ПРИОСТАНОВ. ТЯЖ. И ОС. ТЯЖ.	44925	5659	220	249	204	421	223	111	243	384	2883	705
Прирост +/- (%)	-10,76	-6,62	62,96	-8,46	15,91	20,98	-35,92	0,00	30,65	-21,47	-10,60	-7,84
Раскрываемость (%)	60,25	51,69	64,40	69,67	61,44	60,28	69,99	79,52	57,89	49,21	39,06	45,69
УБИЙСТВА С ПОКУШЕНИЯМИ	2953	289	18	43	22	28	28	20	9	14	58	48
Прирост +/- (%)	-6,22	8,24	50,00	0,00	4,76	3,70	12,00	11,11	12,50	-41,67	26,09	14,29
Раскрываемость (%)	96,39	97,21	77,78	97,37	100,00	100,00	100,00	100,00	100,00	100,00	93,33	100,00
УИТВЗ	7623	666	61	70	46	70	85	40	35	46	129	75
Прирост +/- (%)	-4,96	-2,35	32,61	-27,08	21,05	-14,63	-2,30	17,65	2,94	17,95	-15,13	7,14
Раскрываемость (%)	94,32	94,34	96,55	98,25	94,23	98,46	95,95	100,00	97,06	94,12	84,27	92,86
ИЗНАСИЛОВАНИЯ С ПОКУШЕН.	1105	61	2	8	6	5	8	4	3	3	16	4
Прирост +/- (%)	32,02	-6,15	-33,33	-33,33	200,00	-16,67	60,00	300,00	0,00	-66,67	6,67	-66,67
Раскрываемость (%)	98,54	95,38	50,00	100,00	100,00	100,00	100,00	100,00	100,00	100,00	80,00	100,00
РАЗБОИ	3145	326	7	28	9	14	17	14	13	22	157	43
Прирост +/- (%)	-8,04	-7,39	-22,22	-28,21	-35,71	-33,33	70,00	40,00	85,71	-12,00	-10,29	2,38
Раскрываемость (%)	79,09	72,61	93,33	83,33	81,82	86,36	78,26	100,00	63,64	72,73	61,44	74,51
ГРАБЕЖИ	16315	1767	81	175	118	197	131	84	71	123	643	141
Прирост +/- (%)	-8,37	2,55	6,58	-17,45	13,46	-5,74	-21,56	21,74	29,09	-1,60	17,34	-9,62
Раскрываемость (%)	63,73	64,14	74,67	68,75	78,72	77,60	80,42	88,00	67,24	57,25	45,79	80,41
КРАЖИ	222875	20887	1627	2377	1582	2858	1516	1364	1194	1424	4874	1980
Прирост +/- (%)	6,18	9,48	17,13	25,37	30,10	18,89	-3,32	33,59	19,16	-25,87	3,81	2,27
Доля от всех	37,96	37,77	38,56	40,15	39,26	39,93	27,56	42,59	40,28	39,54	35,78	41,02
Раскрываемость (%)	43,22	46,17	50,56	43,39	47,74	41,42	57,02	56,12	42,15	43,74	42,74	50,09
в т.ч. КВАРТИРНЫЕ КРАЖИ	17348	1652	39	204	57	201	92	177	172	122	323	263
Динамика	-2,81	-1,43	-17,02	20,00	-16,18	14,20	-8,91	31,11	21,99	-37,44	-18,64	6,91
% раскрытых	53,30	54,09	100,00	67,10	70,73	64,47	67,96	83,33	65,10	42,00	33,08	43,28
МОШЕННИЧЕСТВА	56148	4930	702	567	500	631	820	156	347	281	717	166
Динамика	30,71	79,34	287,85	127,71	153,81	62,63	143,32	-35,00	189,17	37,75	23,62	-34,13
% раскрытых	32,91	21,74	9,27	25,99	16,36	18,69	12,95	43,27	5,68	34,93	44,11	42,54
ХУЛИГАНСТВА	660	85	2	10	14	14	16	2	0	1	19	7
Прирост +/- (%)	-24,57	-40,56	-66,67	66,67	-26,32	-64,10	-46,67	-60,00	-100,00	-83,33	-26,92	133,33
Раскрываемость (%)	52,24	52,94	60,00	28,57	28,57	65,00	40,00	50,00	0,00	0,00	68,75	85,71
СВЯЗ С НЕЗ.ОБ.НАРКОТИКОВ	59686	6593	486	351	325	540	353	187	175	345	3369	450
Прирост +/- (%)	-10,22	-6,92	-10,33	-14,60	-5,25	12,27	-27,52	-12,21	4,17	-1,99	-3,88	-20,77
Доля от всех	10,17	11,92	11,52	5,93	8,06	7,55	6,42	5,84	5,90	9,58	24,73	9,32
В Т.Ч. СБЫТ	30078	3810	314	191	241	316	240	111	81	195	1839	273
Прирост +/- (%)	-9,00	-5,27	-13,97	4,37	-1,63	9,72	-10,78	-21,83	-10,00	-8,45	-3,01	-16,77
Доля от прест.связ.с наркотиками	50,39	57,79	64,61	54,42	74,15	58,52	67,99	59,36	46,29	56,52	54,59	60,67
СВЯЗ С НЕЗ.ОБ.ОРУЖИЯ	8296	467	49	52	51	63	37	36	37	81	32	29
Прирост +/- (%)	5,11	7,85	63,33	108,00	8,51	-14,86	-7,50	-10,00	19,35	5,19	-15,79	-6,45
С ПРИМЕНЕНИЕМ ОРУЖИЯ	1334	110	5	23	4	17	16	3	10	5	12	15
Динамика	2,54	8,91	25,00	0,00	-42,86	0,00	60,00	-50,00	11,11	-37,50	71,43	50,00
Раскрываемость (%)	70,23	84,27	100,00	93,33	100,00	54,55	90,91	100,00	100,00	50,00	77,78	92,86
ВЫЯВЛ.ПРЕСТ.ЭКОНОМНАПР.	40915	3405	159	322	254	321	303	230	199	281	922	397
Прирост +/- (%)	0,51	13,09	0,00	-9,04	38,04	38,96	31,17	34,50	46,32	-5,07	14,82	-9,77
Доля от всех	6,97	6,16	3,77	5,44	6,30	4,49	5,51	7,18	6,71	7,80	6,77	8,22
ВЗЯТОЧНИЧЕСТВО	4980	296	11	18	6	30	31	25	34	35	68	36
Динамика	22,15	-9,48	-21,43	-76,00	-40,00	150,00	-6,06	47,06	240,00	-35,19	-19,05	100,00
СОВЕРШ.В ОБЩЕСТВ. МЕСТАХ	201163	18588	1538	1664	1605	2291	1326	1036	795	1111	5737	1421
Прирост +/- (%)	9,73	12,08	14,43	21,02	32,97	19,51	1,45	30,64	38,26	-5,37	3,50	7,41
Доля от всех зарегистрирован.	34,26	33,61	36,45	28,10	39,83	32,01	24,10	32,34	26,82	30,85	42,11	29,44
В Т.Ч. НА УЛИЦАХ	116607	10543	621	915	872	1231	870	613	528	773	3235	847
Прирост +/- (%)	14,09	12,33	11,09	28,33	36,04	19,86	5,84	53,25	45,05	2,25	-2,18	7,90
Доля от всех зарегистрирован.	19,86	19,07	14,72	15,45	21,64	17,20	15,82	19,14	17,81	21,47	23,75	17,55
НЕСОВЕРШЕННОЛЕТНИМИ	12892	1320	136	135	110	141	240	58	59	123	185	125
Прирост +/- (%)	-4,21	-9,22	24,77	-28,95	-9,09	-9,03	9,59	-54,33	-10,61	-8,89	-16,29	16,82
Доля от расследованных	3,98	4,47	6,34	4,61	5,77	3,62	7,19	3,23	4,32	6,29	2,59	4,26
РАНЕЕ СОВЕРШАВАШИМИ	181848	16099	1356	1674	1119	2551	2015	993	858	1148	2936	1413
Прирост +/- (%)	11,20	11,66	12,44	14,03	18,79	22,17	23,54	7,12	19,67	1,06	-1,48	8,86
Доля от расследованных	56,07	54,57	63,25	57,21	58,65	65,51	60,37	55,29	62,81	58,75	41,05	48,13
ГРУППЫ ЛИЦ (ВСЕГО)	29212	2332	97	255	160	299	252	238	134	134	431	328
Прирост +/- (%)	7,04	-4,89	-1,02	7,59	39,13	-30,30	16,13	-4,80	-17,79	-3,60	-0,69	-10,63
Доля от расследованных	9,01	7,90	4,52	8,71	8,39	7,68	7,55	13,25	9,81	6,86	6,03	11,17
В СОСТОЯНИИ АЛКОПЬЯНИИ	114184	9871	740	1273	816	1938	1782	630	505	638	713	799
Прирост +/- (%)	21,64	19,49	23,54	17,44	17,24	30,07	26,92	19,09	17,72	1,27	15,00	6,96
Доля от расследованных	35,21	33,46	34,51	43,51	42,77	49,77	53,39	35,08	36,97	32,65	9,97	27,21