

ПРОКУРАТУРА МУРМАНСКОЙ ОБЛАСТИ
ОТДЕЛ ПРАВОВОЙ СТАТИСТИКИ

СОСТОЯНИЕ
ПРЕСТУПНОСТИ
В МУРМАНСКОЙ ОБЛАСТИ

за январь 2016 года

Мурманск

СОДЕРЖАНИЕ

АНАЛИЗ СОСТОЯНИЯ ПРЕСТУПНОСТИ В МУРМАНСКОЙ ОБЛАСТИ	3
ГРАФИЧЕСКОЕ ПРЕДСТАВЛЕНИЕ ДАННЫХ О СОСТОЯНИИ ПРЕСТУПНОСТИ В МУРМАНСКОЙ ОБЛАСТИ	12
ОБЩИЕ СВЕДЕНИЯ О СОСТОЯНИИ ПРЕСТУПНОСТИ	23
СВЕДЕНИЯ О ПРЕСТУПЛЕНИЯХ, ПРЕДВАРИТЕЛЬНО РАССЛЕДОВАННЫХ СУБЪЕКТАМИ УЧЕТА	24
СВЕДЕНИЯ О ЗАРЕГИСТРИРОВАННЫХ ПРЕСТУПЛЕНИЯХ ПО ОТДЕЛЬНЫМ ВИДАМ	25
ХАРАКТЕРИСТИКА ЛИЦ, СОВЕРШИВШИХ ПРЕСТУПЛЕНИЯ	26
ПРЕСТУПЛЕНИЯ, СОВЕРШЕННЫЕ В ОБЩЕСТВЕННЫХ МЕСТАХ, НА ДОРОГАХ И ТРАССАХ ВНЕ НАСЕЛЕННЫХ ПУНКТОВ	27
СОЦИАЛЬНО-КРИМИНОЛОГИЧЕСКАЯ ХАРАКТЕРИСТИКА ПРЕСТУПНОСТИ	28
ПРЕСТУПЛЕНИЯ, СВЯЗАННЫЕ С ИНОСТРАННЫМИ ГРАЖДДАНАМИ И ЛИЦАМИ БЕЗ ГРАЖДАНСТВА	28
СОСТОЯНИЕ И ДИНАМИКА ПРЕСТУПНОСТИ В МУРМАНСКОЙ ОБЛАСТИ	29
СОСТОЯНИЕ И ДИНАМИКА ТЯЖКИХ И ОСОБО ТЯЖКИХ ПРЕСТУПЛЕНИЙ В МУРМАНСКОЙ ОБЛАСТИ.....	30
СВЕДЕНИЯ О СОСТОЯНИИ ПРЕСТУПНОСТИ В ЦЕЛОМ ПО РОССИЙСКОЙ ФЕДЕРАЦИИ И СЕВЕРО-ЗАПАДНОМУ ФЕДЕРАЛЬНОМУ ОКРУГУ	31

Сборник подготовлен на основании формы федерального статистического наблюдения № 4-ЕГС и аналитических таблиц ИЦ УМВД России по Мурманской области

АНАЛИЗ СОСТОЯНИЯ ПРЕСТУПНОСТИ В МУРМАНСКОЙ ОБЛАСТИ

В январе 2016 года общее число зарегистрированных преступлений в Мурманской области увеличилось на 27,6% в сравнении с аналогичным периодом прошлого года (с 948 до 1 210, +262). Раскрываемость преступлений, наоборот, снизилась на 7,9% (с 72,1% до 64,2%).

Увеличение регистрируемой преступности характерно для всех административно-территориальных образований области, за исключением г. Оленегорска (-33,3%) и Кандалакша (-15,8%).

Выше среднеобластного уровня динамика зарегистрированных преступлений отмечается в Ковдорском (+190,9%), Печенгском (+96,3%), Терском (+40%) районах, г. Полярные Зори (+100%), Кировске (+52,9%), Апатиты (+45,3%).

Рост преступлений в указанных административно-территориальных образованиях произошел, в основном, за счет преступлений против собственности (ст. 158, 159 УК РФ), а также преступлений, связанных с незаконным оборотом наркотических средств (г. Апатиты).

Количество предварительно расследованных преступлений увеличилось на 36 или 5,3% (с 682 до 718), что, однако, не оказало положительного влияния на раскрываемость преступлений.

Снижение раскрываемости преступлений обусловлено увеличением числа нераскрытых преступлений на 137 или 51,9% (с 264 до 401), что превышает динамику регистрируемой преступности.

Ниже среднеобластного уровня раскрываемость преступлений в Ловозерском районе (20%), Ленинском (51,3%) и Первомайском (57,5%) округах, г. Мончегорске (53,3%), Кировске (54,2%) и Оленегорске (56,3%).

Количество зарегистрированных тяжких и особо тяжких преступлений увеличилось на 9 или 3,7% (250 против 241). Их раскрываемость, наоборот, снизилась на 4,4% (с 78% до 73,6%).

В разрезе административно-территориального деления динамика зарегистрированных тяжких и особо тяжких преступлений разная.

В Октябрьском (+51,5%) и Первомайском (+22%) округах, г. Мончегорске (+10%), Апатиты (+3,5%), Североморске (+14,3%), Ковдорском районе (+500%) и ЗАТО Александровск (+33,3%) количество тяжких и особо тяжких преступлений увеличилось.

В Ленинском округе (-12,2%), г. Кировске (-40%), Полярные Зори (-50%), Оленегорске (-50%), Кандалакша (-53,8%), Кольском (-20%) и Печенгском районах (-66,7%), число

таких преступлений снизилось, а в Ловозерском и Терском районах, г. Островном, ЗАТО Заозерск и Видяево наблюдается нулевая динамика.

При увеличении в целом по области числа зарегистрированных тяжких и особо тяжких преступлений, количество преступлений профилактической направленности уменьшилось на 25 или 21,6% (91 против 116).

Такая негативная тенденция характерна для Октябрьского (-53,3%) и Первомайского округов (-60,9%), г. Мончегорска (-41,7%), Апатиты (-35,8%), Североморска (-25%) и Ковдорского района (-100%).

Лишь в ЗАТО Александровск увеличение числа тяжких и особо тяжких преступлений сопровождается одновременным усилением работы по выявлению преступлений профилактической направленности (+50%).

Рост числа зарегистрированных преступлений в целом по области (+262), в основном, произошел за счет отдельных преступлений:

- ст. 157 УК РФ (59 против 32, +27 или 84,4%);
- ст. 158 ч. 1 УК РФ (375 против 282, +93 или 33%);
- ст. 159 ч. 1 и ч. 2 УК РФ (155 против 19, +136 или 715,8%), в т.ч.:
 - ст. 159 ч. 1 УК РФ (97 против 18, +79 или 438,9%);
 - ст. 159 ч. 2 УК РФ (58 против 1, +57);
- ст. 264.1 УК РФ (41 против 0).

Подавляющее число сообщений о преступлении, предусмотренном ст. 157 УК РФ (89,8%, 53 из 59), зарегистрировано в 2016 году (в 2015 году удельный вес таких сообщений составлял 84,4% (27 из 32). Оставшиеся сообщения о преступлении зарегистрированы в конце 2015 года.

Следует отметить, что из 52 уголовных дел, возбужденных в январе 2015 г., статистические карточки формы № 1 по 20 делам, возбужденным в конце месяца, поступили в ИЦ в начале февраля. При условии регистрации 20 уголовных дел в январе 2015 г., увеличение числа преступлений, предусмотренных ст. 157 УК РФ и зарегистрированных в январе 2016 г., было бы незначительным (+7 против 27). С учетом этих обстоятельств, по итогам работы за 2 месяца 2016 года статистические показатели будут снивелированы.

Увеличение регистрации преступлений, предусмотренных ст. 157 УК РФ, характерно для Октябрьского (6 против 3), Ленинского (9 против 3) и Первомайского (9 против 3) округов, г. Апатиты (5 против 4), Кольского района (6 против 1).

Увеличение числа краж наблюдается во всех районах области, за исключением ЗАТО Заозерск, г. Оленегорска и Кандалакша.

Выше среднеобластного уровня динамика краж в г. Апатиты (48 против 23, +25 или 108,7%), Кировске (24 против 16, +8 или 50%), Полярные Зори (10 против 5, +5 или 100%), Североморске (32 против 10, +22 или 220%), Ковдорском (8 против 3, +5 или 166,7%), Ловозерском (7 против 5, +2 или 40%), Печенгском (19 против 14, +5 или 35,7%) и Терском районах (3 против 1, +2 или 200%), ЗАТО Видяево (1 против 0, +1 или 100%).

Увеличение числа краж произошло за счет преступлений, предусмотренных ч. 1 ст. 158 УК РФ, удельный вес которых составил 77,3%.

Подавляющее число сообщений о преступлении, предусмотренном ч. 1 ст. 158 УК РФ, по возбужденным в 2016 году уголовным делам зарегистрировано в этом же году (256 сообщений или 68,3%). Следует отметить, что 5 преступлений совершены в 2015 году (в июне – 2, августе – 1, сентябре – 2).

99 сообщений о преступлении или 26,4% зарегистрированы в декабре 2015 года. При этом, 6 преступлений совершены в иных отчетных периодах 2015 года (в марте – 1, июле – 1, августе – 1, октябре – 3).

Также обращает внимание тот факт, что оставшиеся 20 сообщений о преступлении или 5,3% зарегистрированы в иных, кроме декабря, отчетных периодах 2015 года (в январе – 1, мае – 1, июле – 1 (преступление совершено в июне), сентябре – 2, октябре – 8 (4 преступления совершены в августе и сентябре), ноябре – 7 (1 преступление совершено в августе). Уголовные дела по таким сообщениям возбуждались после отмены постановления об отказе в возбуждении уголовного дела.

В случае принятия решений о возбуждении уголовного дела в 2015 году по сообщениям, зарегистрированным до декабря 2015 года, в январе 2016 года рост числа преступлений, предусмотренных ч. 1 ст. 158 УК РФ, отмечался бы на уровне 25,8% вместо 33%.

В целом аналогичное положение сложилось по мошенничествам.

Увеличение числа мошенничеств (+540,7%) наблюдается во всех районах области, за исключением Терского района, ЗАТО г. Островной и ЗАТО Видяево, где такие преступления не регистрировались ни в январе 2016 года, ни в январе 2015 года.

Выше среднеобластного уровня динамика мошенничеств в Ленинском округе (22 против 3, +19 или 633,3%).

Динамика мошенничеств в отдельных административно-территориальных образованиях ниже среднеобластного уровня, однако, также является значительной: в Октябрьском (37 против 6, +31 или 516,7%), Первомайском (23 против 6, +17 или 283,3%) округах, г. Апатиты (11 против 2, +9 или 450,0%) и Кировске (5 против 2, +3 или 150,0%).

При отсутствии соответствующих показателей в январе прошлого года, в текущем

году зарегистрированы мошенничества (ст. 159 УК РФ) в г. Мончегорске (13), Полярные Зори (6), Оленегорске (1), Североморске (14), Ковдорском (9), Ловозерском (1), Печенгском (14) районах, ЗАТО Александровск (4), ЗАТО Заозерск (3).

В основном, увеличение числа мошенничеств произошло за счет преступлений, предусмотренных ч. 1 и 2 ст. 159 УК РФ, удельный вес которых составил 89,6%.

Подавляющее число сообщений о преступлениях, предусмотренных ч. 1 и 2 ст. 159 УК РФ, по возбужденным в 2016 году уголовным делам зарегистрировано в этом же году (108 сообщений или 69,7%). Обращает внимание тот факт, что 10 преступлений совершены в 2015 году (в феврале – 3, марте – 2, апреле – 3, августе – 1, сентябре – 1) с регистрацией по территории Октябрьского (4) и Первомайского (2) округов, Печенгского (1), Кольского (1), Ловозерского (1) и Ковдорского (1) районов.

47 сообщений о преступлениях или 30,3% зарегистрированы в 2015 году, в том числе, 41 или 26,5% в декабре 2015 года.

Следует обратить внимание, что оставшиеся 6 сообщений о преступлениях или 3,8% зарегистрированы в иных, кроме декабря, отчетных периодах 2015 года, а также в 2014 году (в мае – 1 (преступление совершено в ноябре 2014 года), июле – 1 (преступление совершено в июне), октябре – 1 (преступление совершено в сентябре), ноябре – 2, в июне 2014 года – 1 (преступление совершено в мае 2014 года). Уголовные дела по таким сообщениям возбуждались после отмены постановления об отказе в возбуждении уголовного дела.

Помимо этого, в 2016 году зарегистрировано 4 преступления по ч. 3 ст. 159 УК РФ, совершенных в 2013-2015 годах.

В случае принятия решений о возбуждении уголовного дела в 2015 году по сообщениям, зарегистрированным до декабря 2015 года, в январе 2016 года рост числа преступлений, предусмотренных ч. 1 и ч. 2 ст. 159 УК РФ, отмечался бы на уровне 684,2% вместо 715,8%.

Согласно фабулам зарегистрированных в 2016 году мошенничеств, 155 из 181 (85,6%) преступлений имеют признаки телефонного мошенничества.

Одной из причин резкого увеличения числа мошенничеств является исключение практики направления сообщений о преступлении по подследственности в другие регионы страны и возбуждение уголовного дела по месту регистрации сообщения о преступлении.

Проведенный анализ показал, что количество преступлений, по которым существенно различаются периоды возбуждения уголовных дел и регистрации сообщений о преступлении, а также даты совершения преступлений, не является

значительным и кардинального влияния на состояние преступности не оказывает.

Резкое увеличение числа преступлений, предусмотренных ст. 264.1 УК РФ, связано с объективными причинами (уголовная ответственность за такое деяние предусмотрена с 01.07.2015).

Преступления, предусмотренные ст. 264.1 УК РФ, зарегистрированы на территории Октябрьского (7), Ленинского (5), Первомайского (4) округов, Кольского (6), Ковдорского (1), Печенгского (3) и Терского (1) районов, г. Мончегорска (5), Апатиты (2), Полярные Зори (1), Оленегорска (2), Кандалакша (2), Североморска (1), ЗАТО Островной (1).

Ни одного указанного преступления не зарегистрировано в г. Кировске, Ловозерском районе, ЗАТО Александровск, Заозерск и Видяево.

В 2016 году отмечено увеличение числа отдельных категорий преступлений:

совершенных в общественных местах (454 против 348, +106 или 30,5%);

в состоянии алкогольного опьянения (276 против 200, +76 или 38%);

совершенных лицами, ранее совершавшими преступные деяния (463 против 417, +46 или 11%).

Количество преступлений экономической направленности уменьшилось на 2 (42 против 44, -4,6%), их удельный вес в общем числе зарегистрированных преступлений составил 3,5% (АППГ – 4,6%).

Наибольшее количество преступлений экономической направленности зарегистрировано в Октябрьском (12), Первомайском (9), Ленинском (4) административных округах г. Мурманска, г. Мончегорске (4), Кольском районе (4).

Число выявленных преступлений коррупционной направленности снизилось на 5 (6 против 11, -45,5%), их удельный вес в общем числе зарегистрированных преступлений составил 0,5% (АППГ – 1,2%).

Преступления коррупционной направленности зарегистрированы в Первомайском (2) округе, Кольском (2), Ковдорском (1), Печенгском (1) районах.

В разрезе статей УК РФ снижение отмечено:

ст. 290 УК РФ (получение взятки) - на 33,3% (с 6 до 2);

ст. 291 УК РФ (дача взятки) на 50% (с 2 до 1);

ч. 3, 4 ст. 159 УК РФ - на 50% (с 2 до 1).

Число преступлений, предусмотренных ч. 3, 4 ст. 160 УК РФ, осталось на уровне аналогичного периода прошлого года (1).

Зарегистрировано 1 преступление, предусмотренное статьей 204 УК РФ (АППГ – 0).

Зарегистрировано 2 преступления экстремистской направленности при отсутствии таких преступлений в прошлом году.

Преступления террористического характера не регистрировались.

Количество преступлений, связанных с незаконным оборотом наркотических средств, уменьшилось на 5 (161 против 166, -3%).

Наибольший удельный вес преступлений, связанных с незаконным оборотом наркотиков, имеется в Первомайском (22,4%), Ленинском (18,6%), Октябрьском (17,4%) административных округах г. Мурманска, г. Апатиты (13%).

Сотрудниками наркоконтроля выявлено 78 преступлений (+11,4%), органами внутренних дел – 72 (-18,2%).

Количество зарегистрированных преступлений, связанных с незаконным оборотом оружия, увеличилось на 3 (12 против 9, 33,3%), раскрываемость возросла и составила 83,3% (АППГ – 62,5%).

Количество зарегистрированных преступлений, совершенных с использованием оружия, боеприпасов, взрывчатых веществ, взрывных или имитирующих устройств, снизилось на 33,3% (2 против 3).

Количество убийств и покушений на убийство осталось на уровне аналогичного периода прошлого года и составило 6, при этом в г. Мончегорске количество зарегистрированных убийств увеличилось на 100% (2 против 1), при отсутствии повторности таких преступлений в остальных административно-территориальных образованиях области. Их раскрываемость возросла и составила 100% (75%).

Число фактов умышленного причинения тяжкого вреда здоровью увеличилось на 33,3% (20 против 15), в т.ч. повлекших смерть потерпевшего 3 (3), раскрываемость составила 100%, как и в прошлом году.

Изнасилования (в том числе с покушениями) не регистрировались (1).

Вместе с тем на 200% (с 1 до 3) увеличилось количество преступлений, предусмотренных ст. 134 УК РФ (насильственные действия сексуального характера).

Количество преступлений, связанных с нарушением правил дорожного движения (ст. 264 УК РФ), увеличилось на 116,7% (с 13 против 6). Вместе с тем, число дорожно-транспортных происшествий, повлекших смерть потерпевшего, снизилось на 100% (0 против 3).

Преступлений, совершенных в сфере ЖКХ, как и в аналогичном периоде прошлого года, не зарегистрировано.

Количество преступлений, связанных с оборонно-промышленным комплексом, осталось на прежнем уровне (1 против 1).

Количество экологических преступлений увеличилось на 50,0% (с 2 до 3).

Анализ социально-криминологической характеристики преступности

свидетельствует, что более половины (463 из 718; АППГ – 417 из 682) преступлений совершено лицами, ранее совершавшими преступления (+11,3%). Их удельный вес составляет 64,5% (АППГ – 61,1%) от всех предварительно расследованных преступлений.

Количество преступлений, совершенных ранее судимыми, снизилось на 2,1% (с 240 до 235). Их удельный вес составил 32,7% (АППГ – 35,2%) от всех предварительно расследованных преступлений.

Каждое третье преступление совершено в состоянии алкогольного опьянения (38,4%, АППГ – 29,3%).

Наибольший удельный вес преступлений, совершенных в состоянии алкогольного опьянения, имеется в Первомайском (12,3%), Ленинском (11,6%), Октябрьском (11,2%) административных округах г. Мурманска, Кольском районе (12%), г. Североморске (9,1%), Апатиты (6,5%), Кандалакша (6,5%).

Количество преступлений, совершенных в состоянии наркотического опьянения, увеличилось на 50% (с 2 до 3). Их удельный вес составляет 0,4% (АППГ – 0,3%) от всех предварительно расследованных преступлений.

Снизилось количество преступлений, совершенных группой лиц, – на 1 (2 против 3, - 33,3%), а также группой лиц по предварительному сговору - на 2 (26 против 28, -7,1%).

Количество преступлений, совершенных организованными группами или преступными сообществами, напротив, увеличилось на 100% (1 против 0).

Количество преступлений, совершенных несовершеннолетними, в целом по области уменьшилось (32 против 43, -9 или 25,6%).

В Первомайском округе (9 против 6, +50%), Печенгском районе (3 против 2, +50%) число таких преступлений, напротив, увеличилось.

При отсутствии аналогичных показателей в январе прошлого года, в текущем году зарегистрированы преступления, совершенные несовершеннолетними, в г. Кировске (1), Полярные Зори (2) и Кольском (2) районе.

Иностранцами гражданами и лицами без гражданства совершено 14 преступлений, что на 100% больше, чем за аналогичный период прошлого года (7). При этом 10 преступлений совершены гражданами государств-участников СНГ и государств Балтии (+42,9%), что составило 71,4% от всех преступлений, совершенных не гражданами России.

Оставшиеся 4 преступления совершены гражданами иных государств, из них:

2 преступления (ч. 1 ст. 322, ч. 3 ст. 327 УК РФ) – гражданином Афганистана (Печенгский район);

1 преступление (ч. 1 ст. 322 УК РФ) – гражданином Пакистана (Печенгский район);

1 преступление (ч. 1 ст. 105 УК РФ) – лицом без гражданства (Ленинский округ).

Количество преступлений, совершенных в отношении иностранных граждан и лиц без гражданства, также увеличилось - на 25% (5 против 4), из них:

по 3 преступлениям (ч. 1 ст. 159, ч. 1 ст. 119, ч. 1 ст. 158 УК РФ) потерпевшими являются граждане Украины (Октябрьский, Ленинский округа, г. Мончегорск, соответственно);

по 1 преступлению (ч. 1 ст. 158 УК РФ) потерпевшим является гражданин Кыргызстана (Ленинский округ);

по 1 преступлению (ч. 1 ст. 158 УК РФ) потерпевшим является гражданин Туркменистана (г. Полярные Зори).

Общее число лиц, совершивших преступления, увеличилось на 6,4% (630 против 592), из них женщин – 114 (АППГ – 129), что на 11,6% меньше, чем за аналогичный период прошлого года, мужчин – 488 (АППГ – 437, +11,7%).

Более половины лиц (407; АППГ – 396), совершивших преступления, не имеют постоянного источника дохода, что на 2,8% больше, чем за аналогичный период прошлого года.

Отмечен рост на 12,5% преступлений, совершенных в условиях опасного рецидива (18; АППГ – 16), особо опасного рецидива на 42,9% (10; АППГ – 7).

Количество лиц, совершивших преступления и находившихся под следствием с мерой пресечения, не связанной с арестом, составило 7 (АППГ – 2), что на 250% больше, чем за аналогичный период прошлого года.

Количество несовершеннолетних лиц, совершивших преступления, составило 28 (АППГ – 26, +7,7%), в том числе ранее судимых – 3 (АППГ – 1, +200%).

Количество зарегистрированных преступлений, совершенных в общественных местах, увеличилось на 30,5% (с 348 до 454). Их удельный вес в общем числе зарегистрированных преступлений составляет 37,5% (АППГ – 36,7%).

Наибольшее увеличение преступлений в общественных местах, в том числе на улицах, зарегистрировано в Октябрьском (с 64 до 85), Ленинском (с 45 до 69) округах, г. Апатиты (с 18 до 45), Кировске (с 7 до 17), Кандалакше (с 16 до 18), Североморске (с 13 до 24), Полярные Зори (с 3 до 9), Кольском (с 15 до 27), Ковдорском (с 4 до 12), Печегском (с 16 до 20), Терском (с 2 до 3) районах.

На 38,6% (с 127 до 176) возросло число зарегистрированных преступлений, совершенных на улицах, площадях, в парках, скверах. Их удельный вес в общем числе зарегистрированных преступлений составляет 14,5% (АППГ – 13,4%). Предварительно

расследовано 170 преступлений, что на 38,2% больше аналогичного периода прошлого года.

Вдвое (с 10 до 20) возросло число зарегистрированных преступлений, совершенных на дорогах, трассах вне населенных пунктов. Рост таких преступлений произошел за счет преступлений небольшой и средней тяжести (19, АППГ – 8; +137,5%). Предварительно расследовано 14 преступлений, что на 366,7% больше аналогичного периода прошлого года.

Количество преступлений, укрытых субъектами регистрации от учета, снизилось на 16,5% (с 91 до 76).

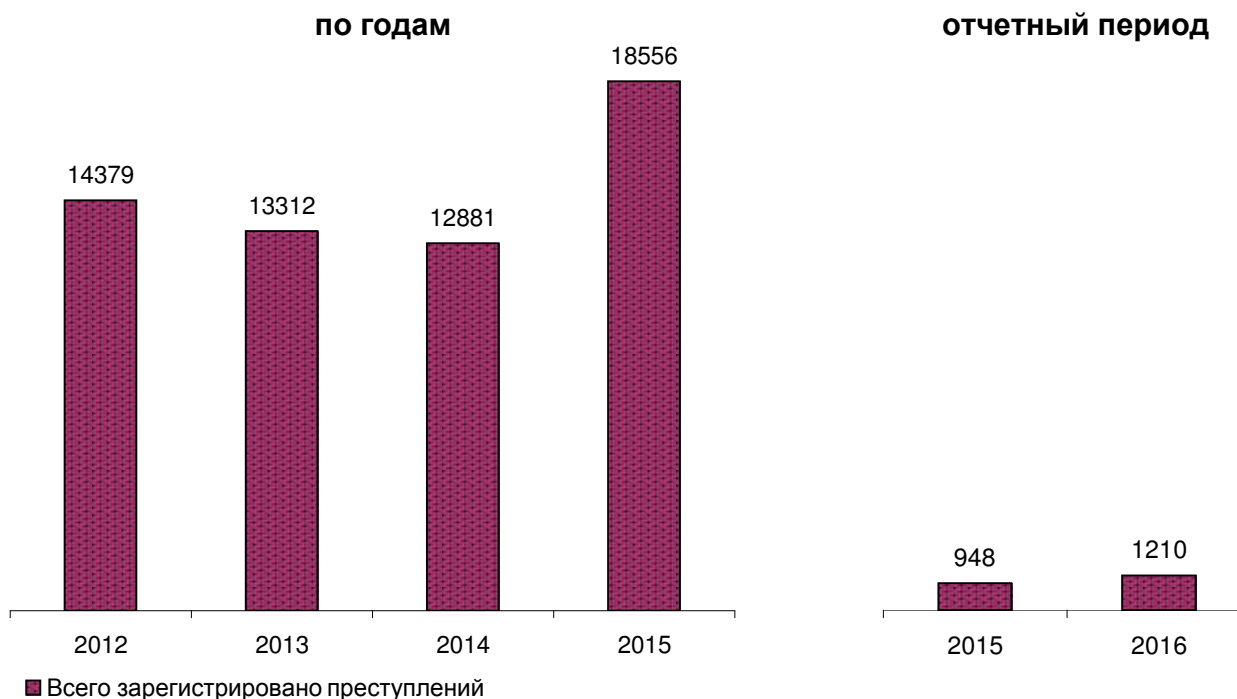
Рост укрытых преступлений зарегистрирован на территории Ленинского (с 9 до 17), Первомайского (с 15 до 17) округов, г. Апатиты (с 7 до 8), Кировска (с 0 до 5), Кольского (с 1 до 2) и Терского (с 0 до 1) районов.

Количество материалов об отказе в возбуждении уголовного дела по нереабилитирующим основаниям снизилось на 71,5% (с 7 до 2). По 2 (АППГ – 3) преступлениям отказано в возбуждении уголовного дела на основании п. 4 ч. 1 ст. 24 УПК РФ.

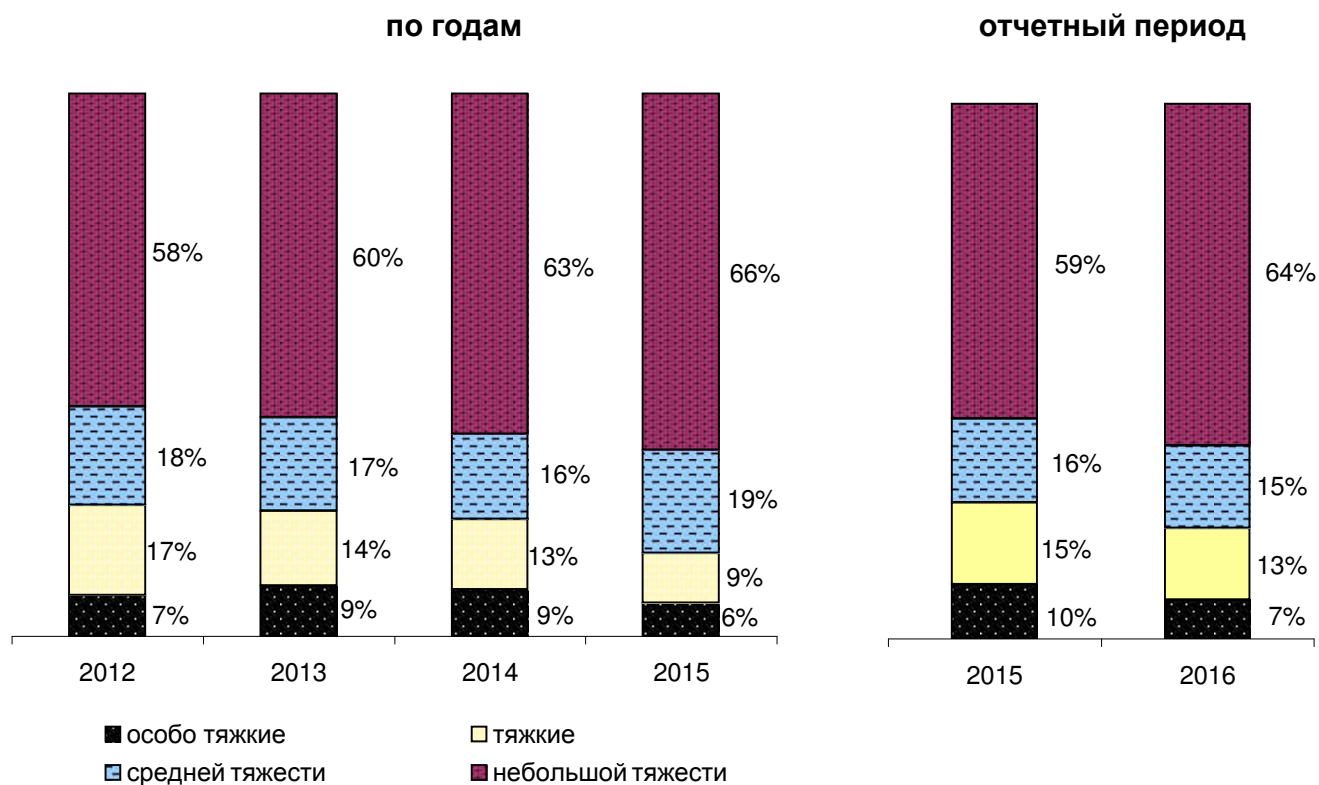
Количество предварительно расследованных многоэпизодных уголовных дел осталось на уровне аналогичного периода прошлого года и составило 40 уголовных дел в отношении 323 преступлений (АППГ – 399 преступлений).

Рост многоэпизодных уголовных дел зарегистрирован в Ленинском округе (с 3 до 4), г. Мончегорске (с 3 до 6), Оленегорске (с 1 до 2), Ковдорском районе (с 1 до 3), ЗАТО Александровск (Гаджиево) (2, АППГ – 0).

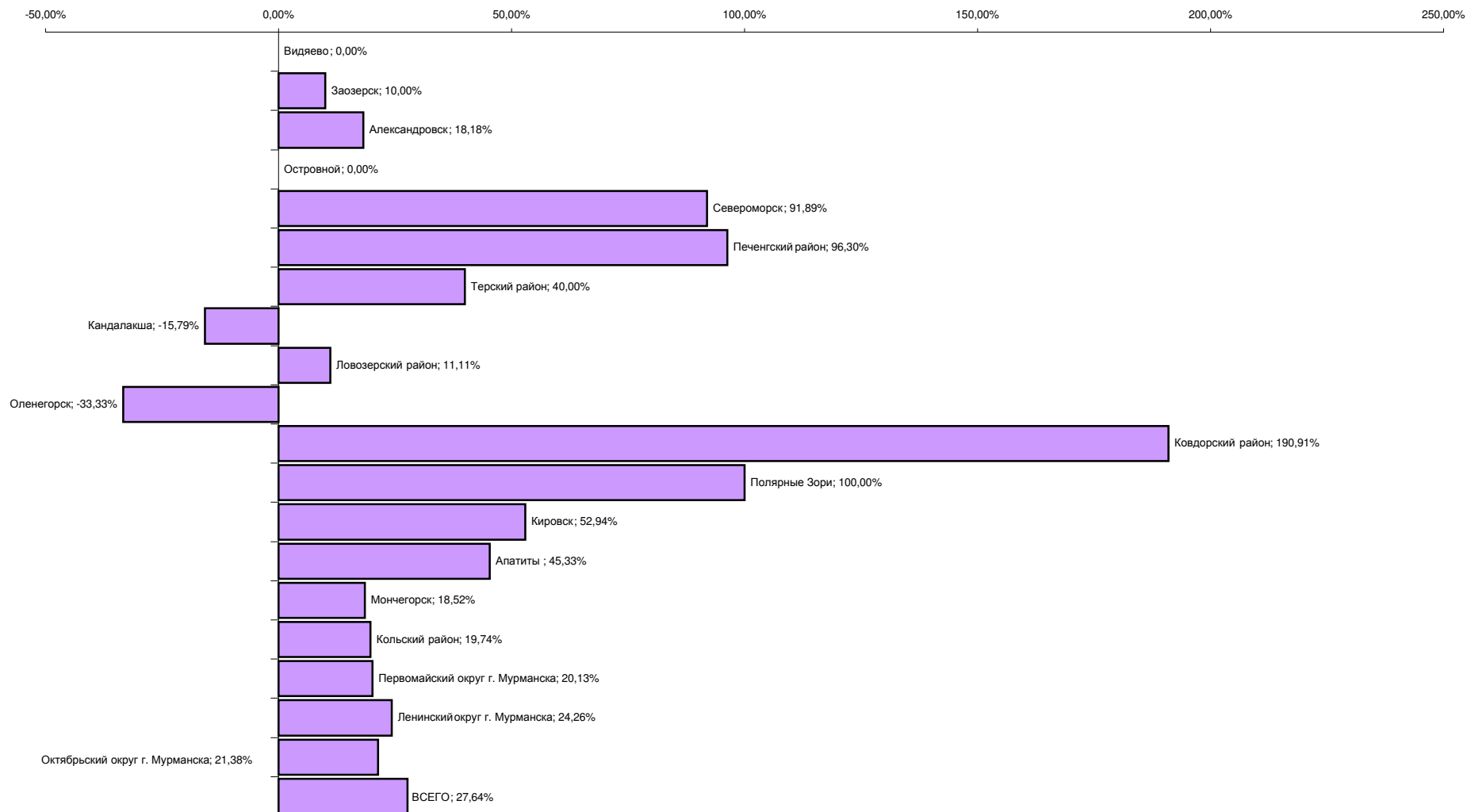
ГРАФИЧЕСКОЕ ПРЕДСТАВЛЕНИЕ ДАННЫХ О СОСТОЯНИИ ПРЕСТУПНОСТИ В МУРМАНСКОЙ ОБЛАСТИ ДИНАМИКА ПРЕСТУПНОСТИ



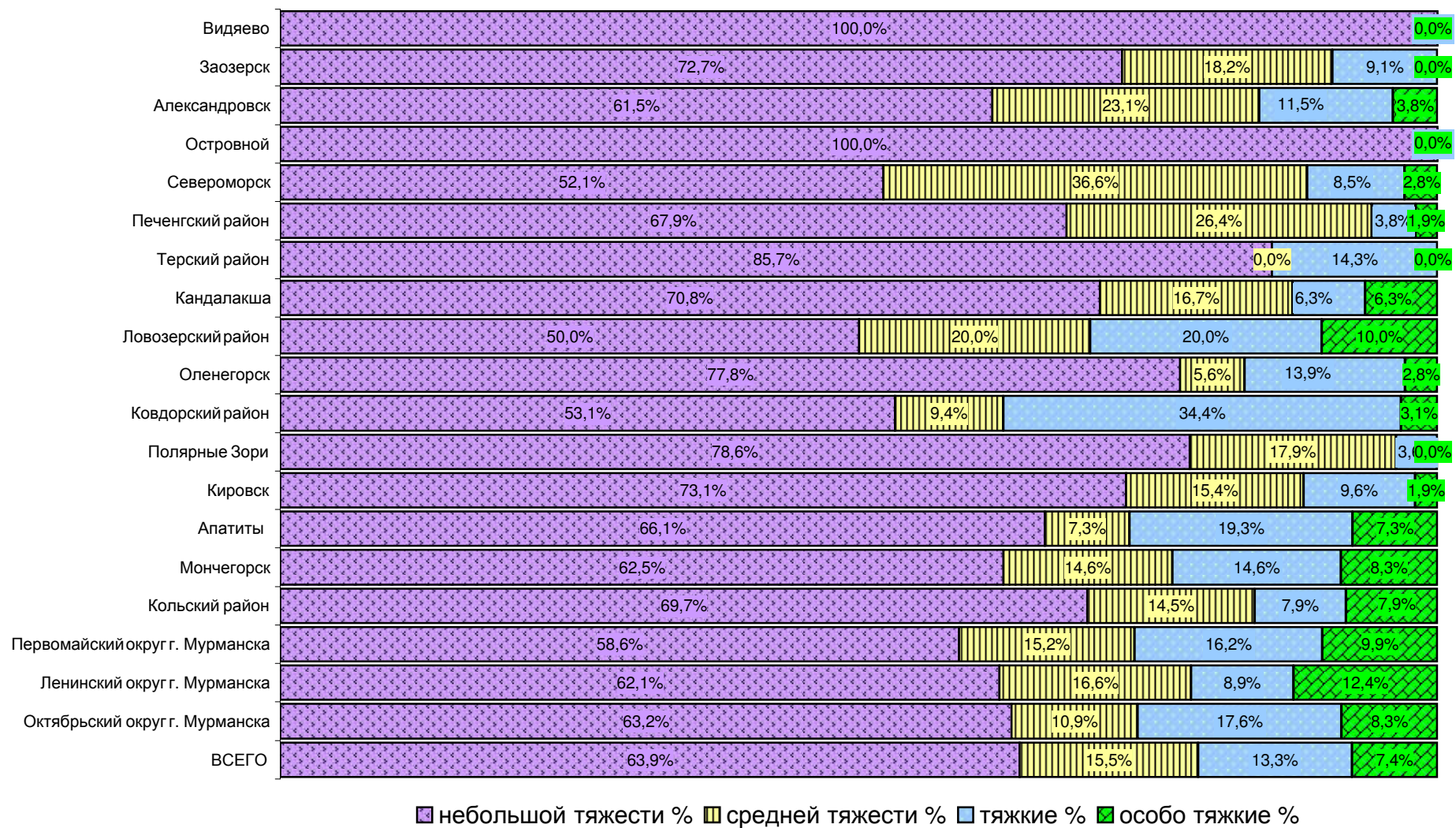
СТРУКТУРА ЗАРЕГИСТРИРОВАННЫХ ПРЕСТУПЛЕНИЙ ПО КАТЕГОРИЯМ

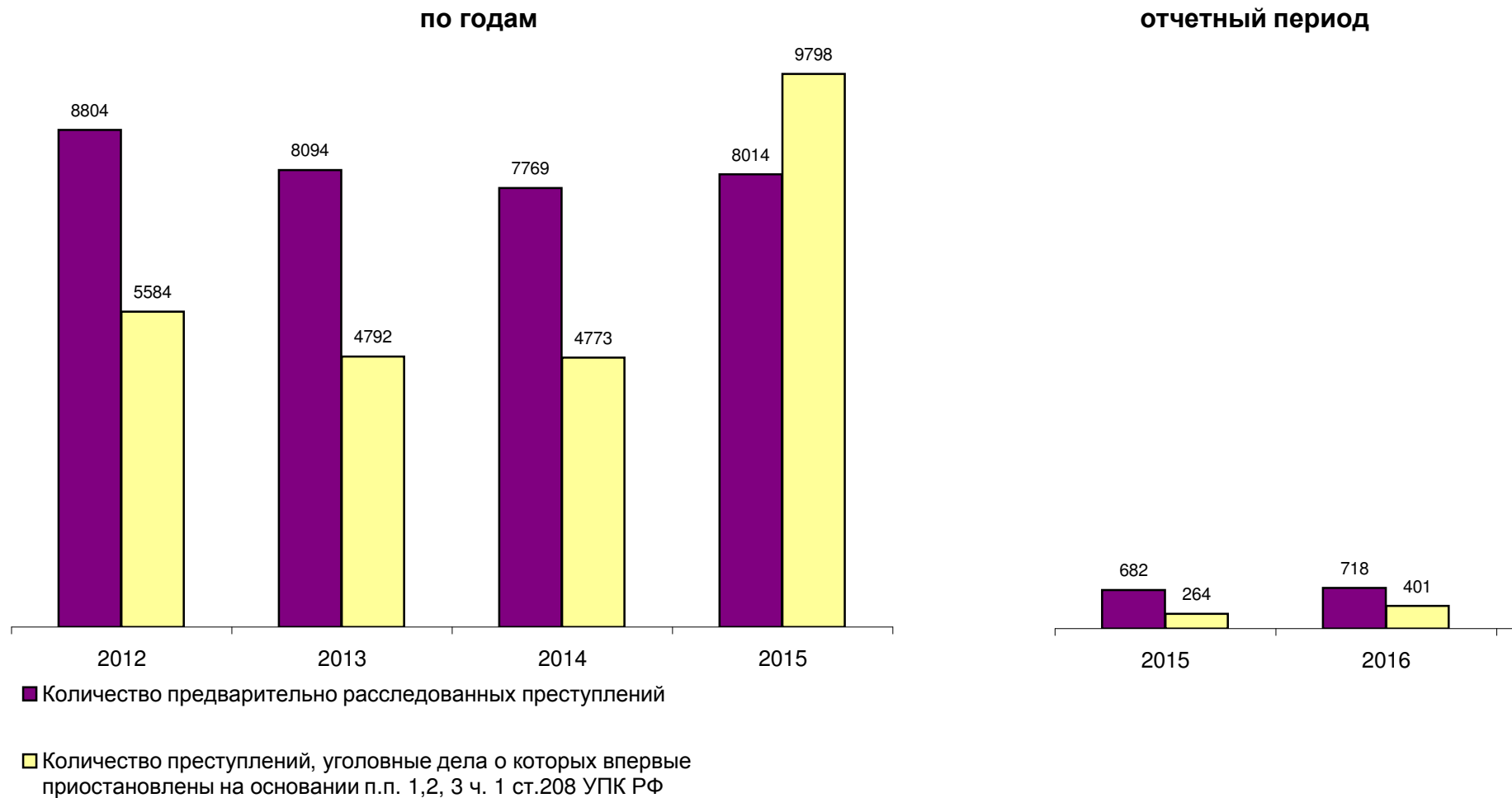


ДИНАМИКА ЗАРЕГИСТРИРОВАННЫХ ПРЕСТУПЛЕНИЙ

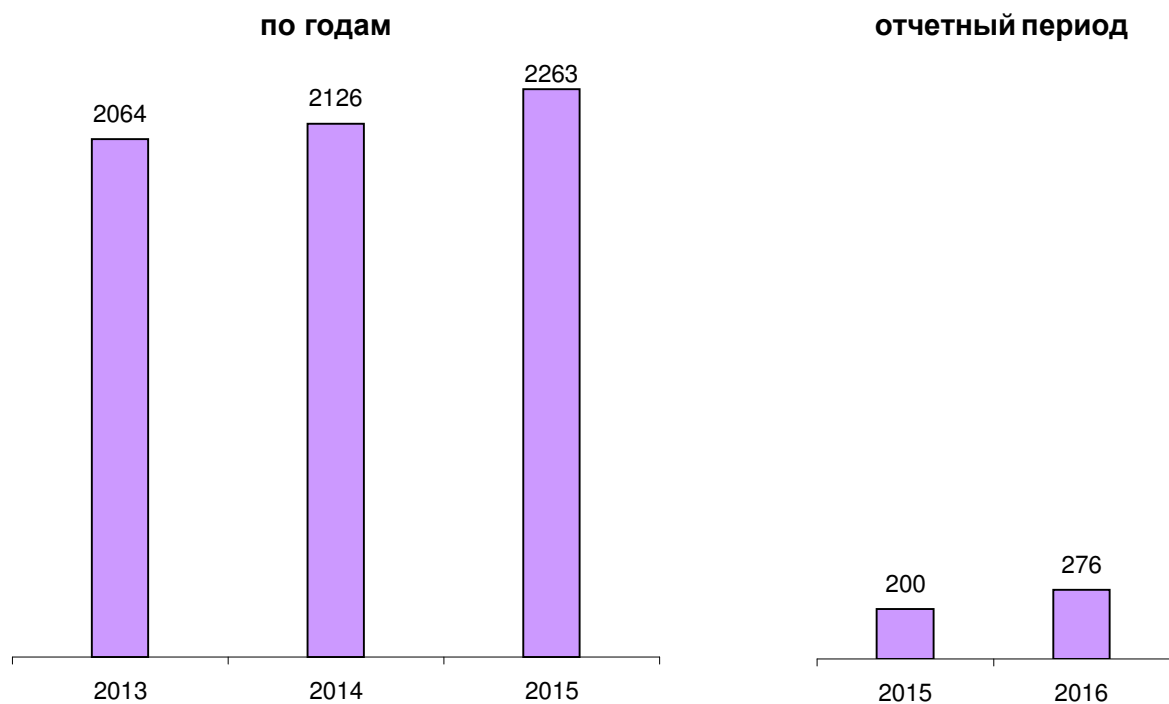


СТРУКТУРА ЗАРЕГИСТРИРОВАННЫХ ПРЕСТУПЛЕНИЙ ПО КАТЕГОРИЯМ

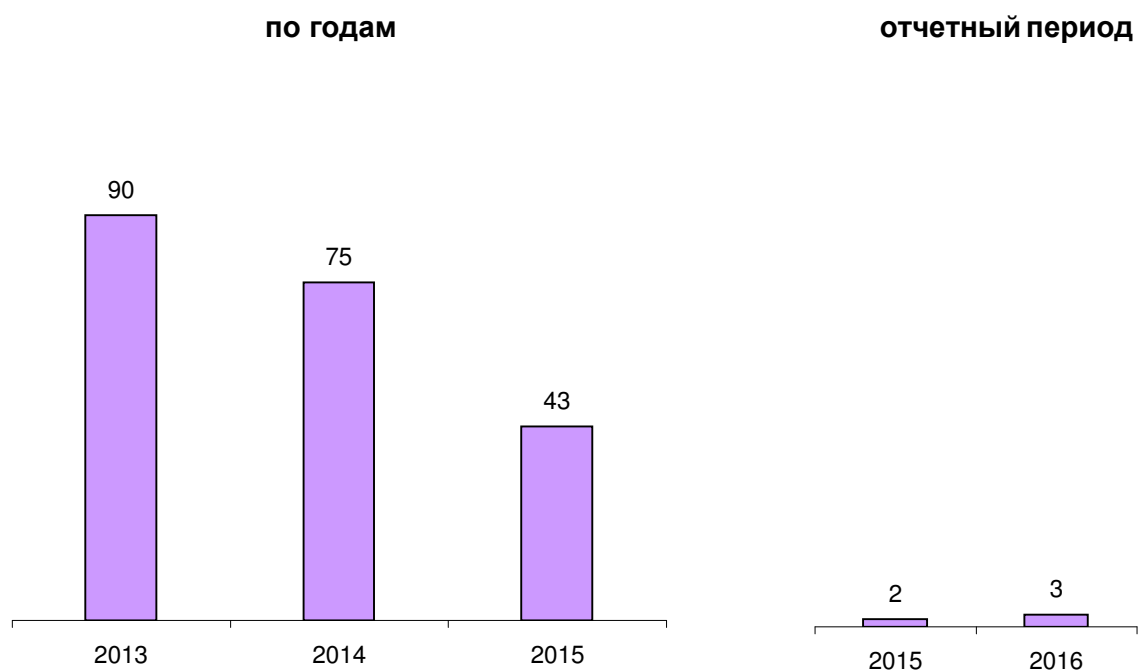


СВЕДЕНИЯ О ПРЕДВАРИТЕЛЬНО РАССЛЕДОВАННЫХ И НЕРАСКРЫТЫХ ПРЕСТУПЛЕНИЯХ

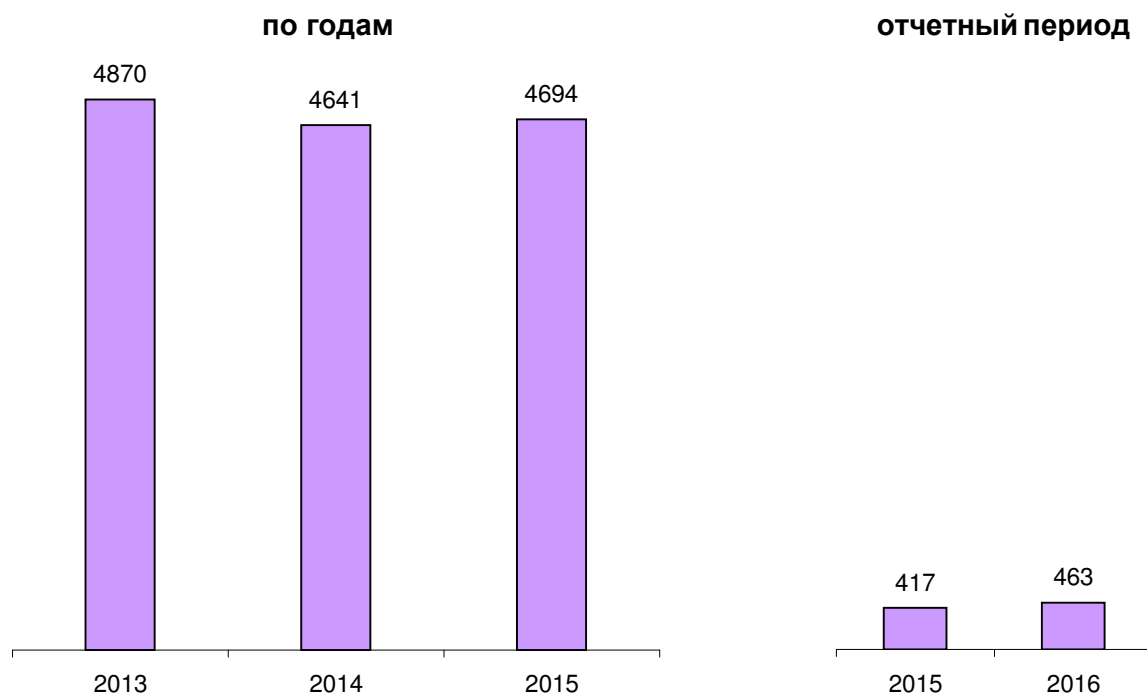
ЗАРЕГИСТРИРОВАНО ПРЕСТУПЛЕНИЙ, СОВЕРШЕННЫХ В СОСТОЯНИИ АЛКОГОЛЬНОГО ОПЬЯНЕНИЯ



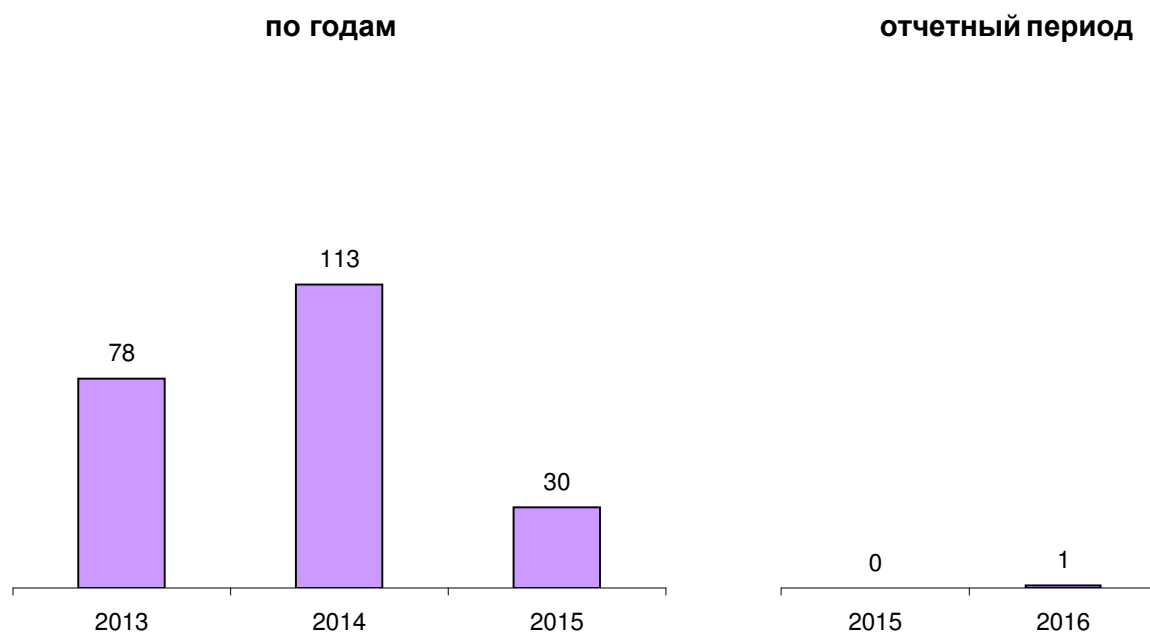
ЗАРЕГИСТРИРОВАНО ПРЕСТУПЛЕНИЙ, СОВЕРШЕННЫХ В СОСТОЯНИИ НАРКОТИЧЕСКОГО ОПЬЯНЕНИЯ

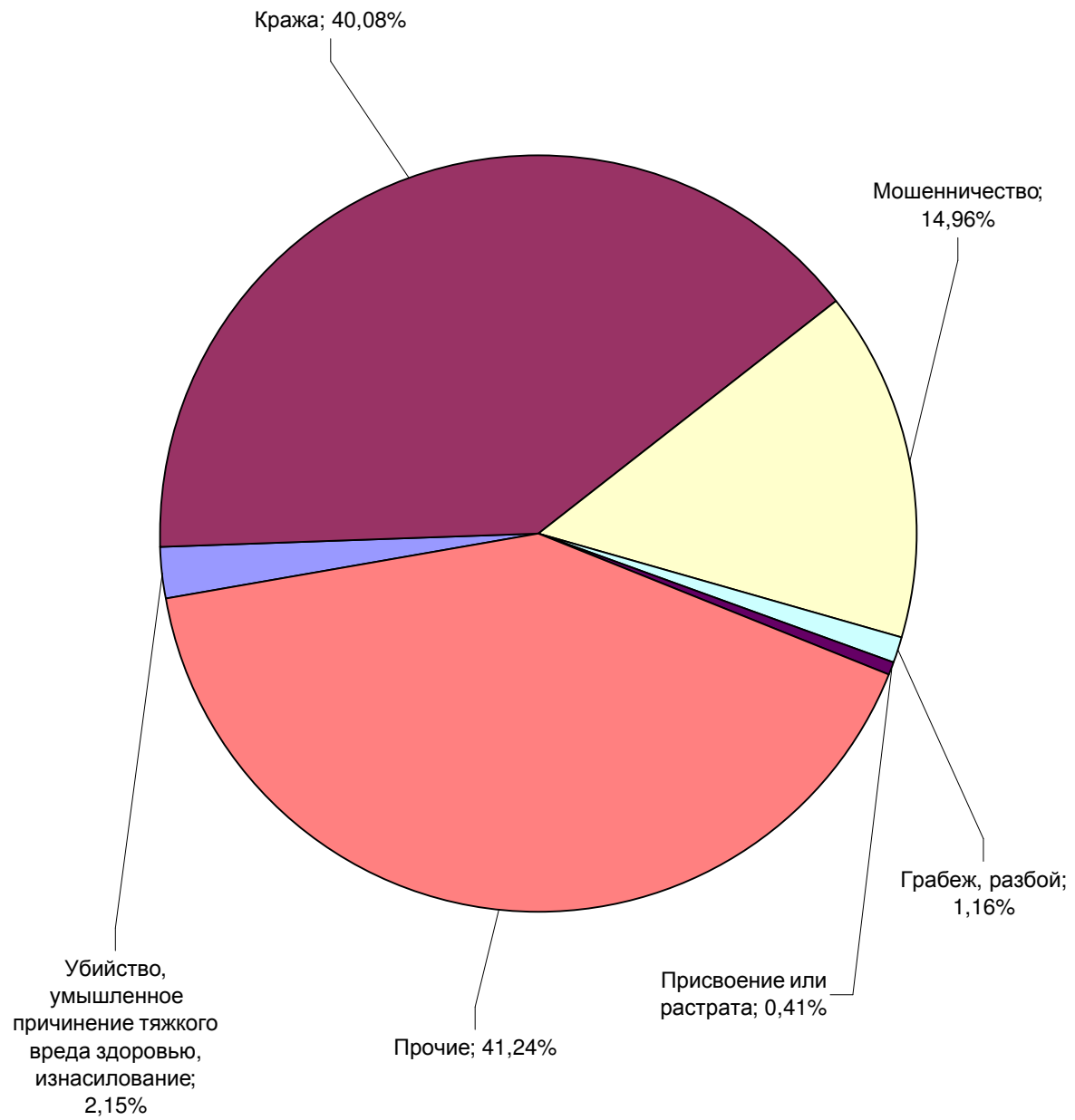


ЗАРЕГИСТРИРОВАНО ПРЕСТУПЛЕНИЙ, СОВЕРШЕННЫХ ЛИЦАМИ, РАНЕЕ СОВЕРШАВШИМИ ПРЕСТУПЛЕНИЯ

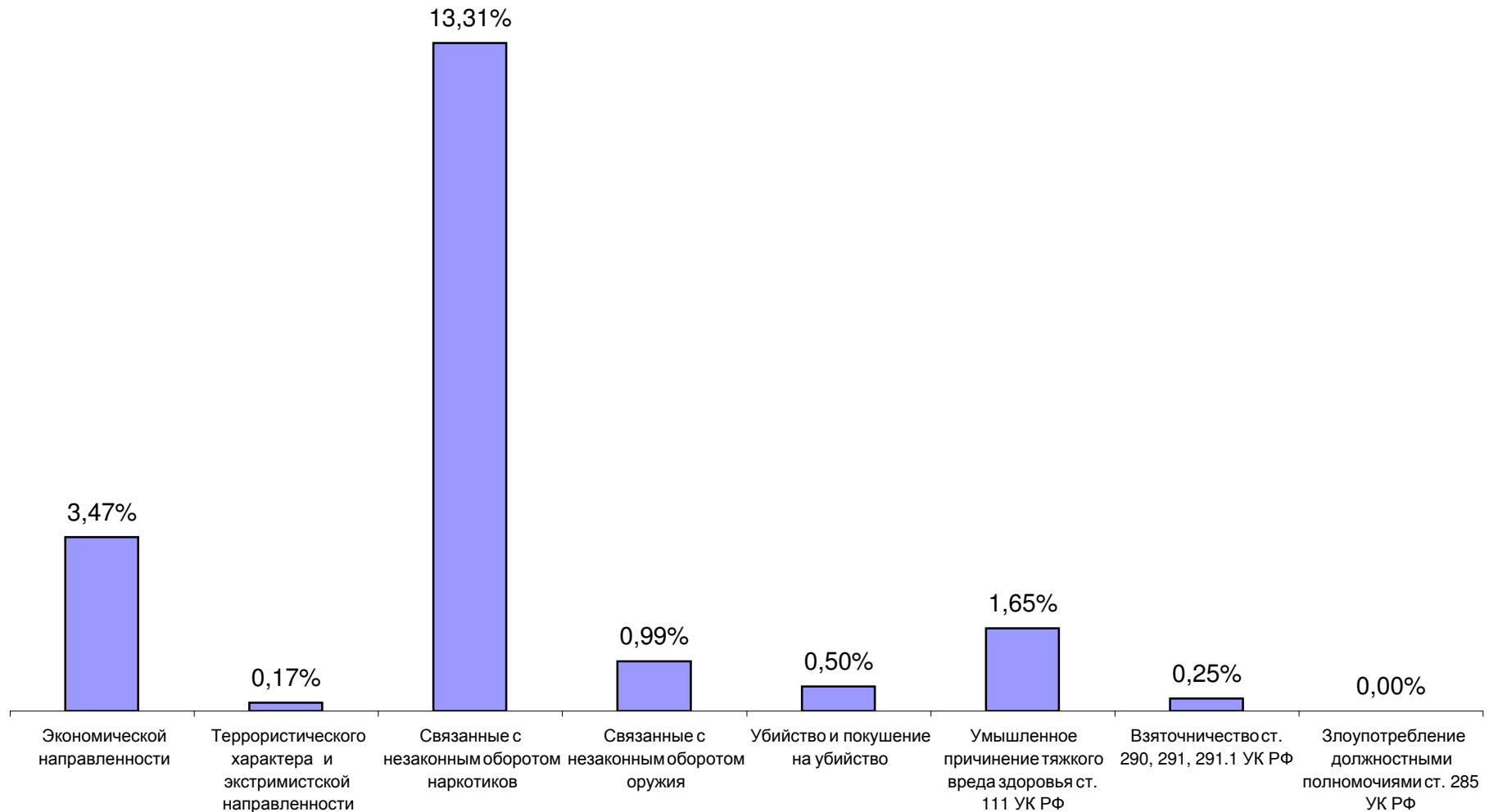


ВЫЯВЛЕНО ПРЕСТУПЛЕНИЙ, СОВЕРШЕННЫХ ОРГАНИЗОВАННОЙ ГРУППОЙ ИЛИ ПРЕСТУПНЫМ СООБЩЕСТВОМ

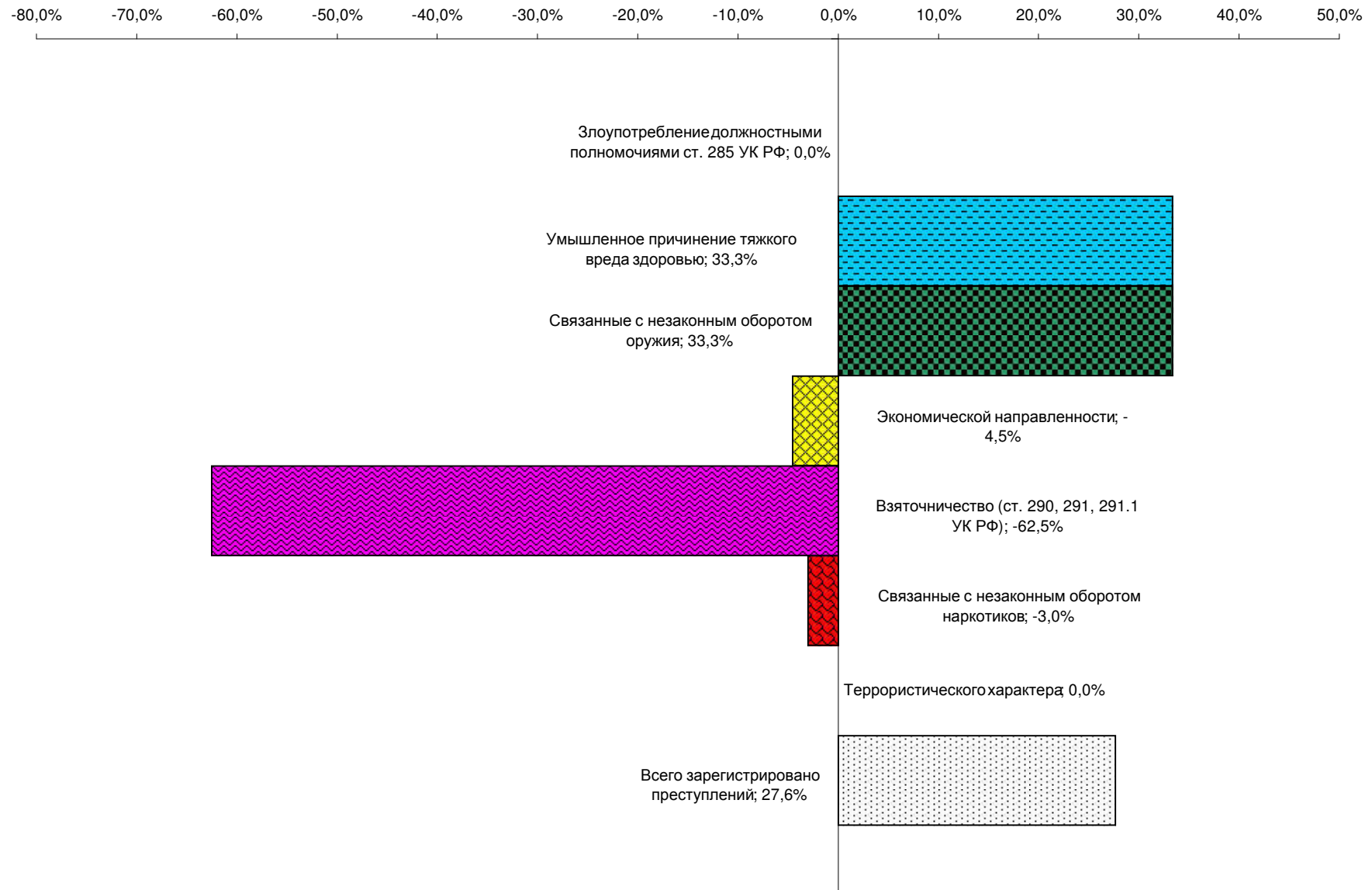


СТРУКТУРА ПРЕСТУПНОСТИ (в %)

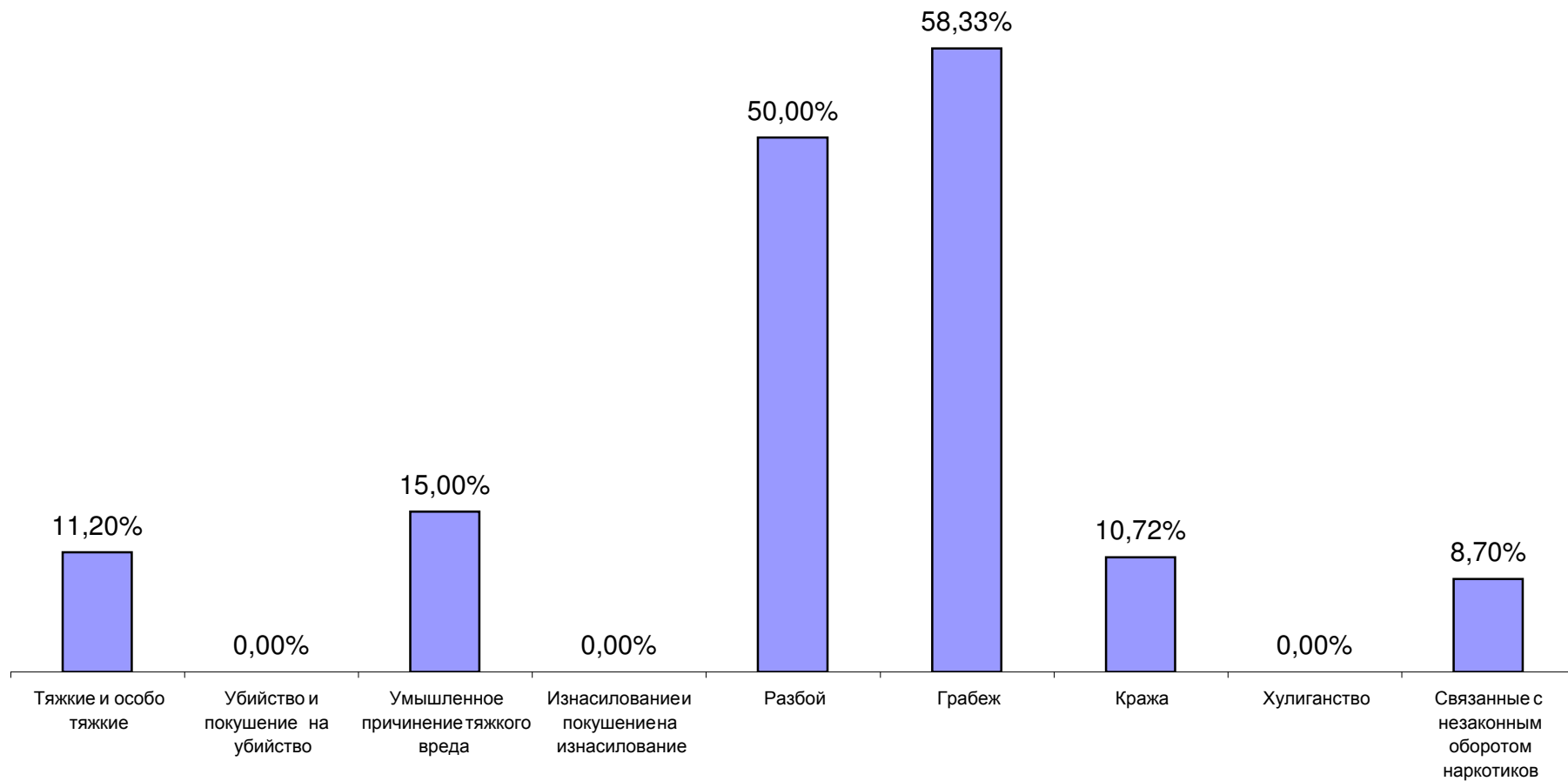
**УДЕЛЬНЫЙ ВЕС ОТДЕЛЬНЫХ ВИДОВ ПРЕСТУПЛЕНИЙ ОТ ОБЩЕГО ЧИСЛА
ЗАРЕГИСТРИРОВАННЫХ ПРЕСТУПЛЕНИЙ %**



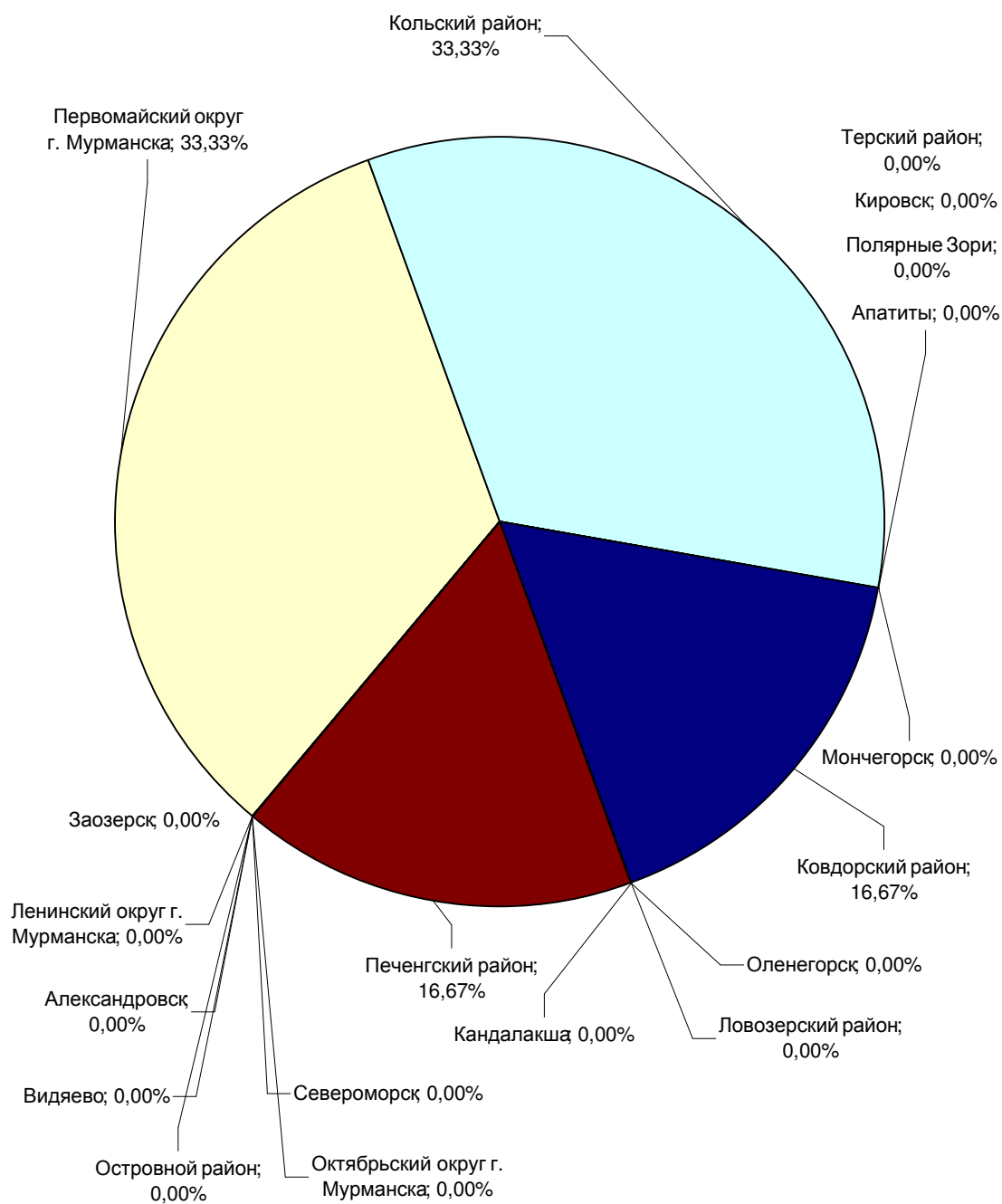
ДИНАМИКА ОТДЕЛЬНЫХ ВИДОВ ПРЕСТУПЛЕНИЙ



**УДЕЛЬНЫЙ ВЕС ПРЕСТУПЛЕНИЙ, СОВЕРШЕННЫХ НА УЛИЦАХ, ПЛОЩАДЯХ, В ПАРКАХ, СКВЕРАХ,
ОТ КОЛИЧЕСТВА ЗАРЕГИСТРИРОВАННЫХ ПРЕСТУПЛЕНИЙ ДАННОГО ВИДА, %**



**Удельный вес преступлений, связанных с коррупцией,
зарегистрированных в Мурманской области, от их общего количества**



ОБЩИЕ СВЕДЕНИЯ О СОСТОЯНИИ ПРЕСТУПНОСТИ

		ЗАРЕГИСТРИРОВАНО ПРЕСТУПЛЕНИЙ (в отчетном периоде)		Из числа преступлений, дела и материалы о которых				Выявлено лиц, совершивших преступления	
				находились в производстве					
				Предварительно расследовано		НЕ РАСКРЫТО			
		ВСЕГО	Динамика, %	ВСЕГО	Динамика, %	ВСЕГО	Динамика, %	ВСЕГО	Динамика, %
ВСЕГО		1210	27,64	718	5,28	43	-63,87	630	6,42
В Т О М Ч И С Л Е	в том числе:								
	особо тяжких	89	-7,29	39	5,41	7	-12,50	38	22,58
	тяжких	161	11,03	106	8,16	3	-95,31	95	4,40
	средней тяжести	187	25,50	98	4,26	2	-80,00	102	18,60
	небольшой тяжести	773	38,53	475	4,86	31	-16,22	395	2,86
	экономической направленности	42	-4,55	14	-26,32	8	166,67	11	-26,67
	из них:								
	налоговых	1	0,00	2	-50,00	2	100,00	1	-75,00
	коррупционной направленности	6	-45,45	6	-25,00	2	100,00	5	-28,57
	экологических	3	50,00	12	200,00	0	0,00	17	183,33
	террористического характера	0	0,00	0	0,00	0	0,00	0	0,00
	экстремистской направленности	2	0,00	1	0,00	0	0,00	1	0,00
	в сфере ЖКХ	0	0,00	1	-50,00	0	0,00	1	-50,00
	связанных с оборонно-промышленным комплексом	1	0,00	0	0,00	0	0,00	0	0,00
	совершенных в особо крупном размере либо сопряженных с извлечением дохода в особо крупном размере	30	7,14	9	-30,77	0	-100,00	9	0,00
	совершенных в крупном (значительном) размере либо причинивших крупный (значительный) ущерб	246	50,00	86	4,88	6	-79,31	84	10,53
	связанных с незаконным оборотом:								
	наркотических средств, психотропных и сильнодействующих веществ	161	-3,01	71	-17,44	4	-55,56	64	-8,57
	оружия	12	33,33	10	100,00	0	-100,00	7	16,67
	совершенных с использованием:								
	оружия, боеприпасов, взрывчатых веществ, взрывных или имитирующих устройств	2	-33,33	4	300,00	0	0,00	0	0,00
	огнестрельного и газового оружия, боеприпасов	2	0,00	4	300,00	0	0,00	0	0,00
	взрывных веществ и взрывных устройств	0	0,00	0	0,00	0	0,00	0	0,00
	совершенных:								
	в городах и поселках городского типа	1162	25,49	683	2,25	42	-64,71	0	0,00
	в том числе, в республиканских, краевых и областных центрах	552	21,59	302	-2,58	11	-45,00	0	0,00
	в сельской местности	48	118,18	35	150,00	1	100,00	0	0,00

СВЕДЕНИЯ О ПРЕСТУПЛЕНИЯХ, ПРЕДВАРИТЕЛЬНО РАССЛЕДОВАННЫХ СУБЪЕКТАМИ УЧЕТА

			Всего	КОЛИЧЕСТВО ПРЕСТУПЛЕНИЙ, УГОЛОВНЫЕ ДЕЛА ПО КОТОРЫМ ПРЕДВАРИТЕЛЬНО РАССЛЕДОВАНЫ СОТРУДНИКАМИ																	
				СЛЕДСТВЕННЫХ ОРГАНОВ СЛЕДСТВЕННОГО КОМИТЕТА РОССИЙСКОЙ ФЕДЕРАЦИИ	ДИНАМИКА +/-	ОРГАНОВ ВНУТРЕННИХ ДЕЛ	ДИНАМИКА +/-	ОРГАНОВ ФЕДЕРАЛЬНОЙ СЛУЖБЫ БЕЗОПАСНОСТИ	ДИНАМИКА +/-	ОРГАНОВ НАРКОКОНТРОЛЯ	ДИНАМИКА +/-	ТАМОЖЕННЫХ ОРГАНОВ	ДИНАМИКА +/-	ОРГАНОВ ИСПОЛНЕНИЯ НАКАЗАНИЙ	ДИНАМИКА +/-	ОРГАНОВ ФЕДЕРАЛЬНОЙ СЛУЖБЫ СУДЕБНЫХ ПРИСТАВОВ	ДИНАМИКА +/-	ОРГАНОВ ГОСУДАРСТВЕННОГО ПОЖАРНОГО НАДЗОРА	ДИНАМИКА +/-		
ВСЕГО			718	47	-11,32	610	10,91	6	0,00	13	-38,10	0	0,00	0	0,00	40	-24,53	0	0,00		
В ТОМ ЧИСЛЕ	ОСОБО ТЯЖКИХ		39	13	85,71	23	9,52	0	0,00	3	-66,67	0	0,00	0	0,00	0	0,00	0	0,00		
	ТЯЖКИХ		106	8	14,29	92	6,98	0	0,00	6	20,00	0	0,00	0	0,00	0	0,00	0	0,00		
	СРЕДНЕЙ ТЯЖЕСТИ		98	6	-33,33	90	5,88	2	0,00	0	0,00	0	0,00	0	0,00	0	0,00	0	0,00		
	НЕБОЛЬШОЙ ТЯЖЕСТИ		475	20	-33,33	405	13,13	4	0,00	4	-42,86	0	0,00	0	0,00	40	-24,53	0	0,00		
	ЭКОНОМИЧЕСКОЙ НАПРАВЛЕННОСТИ		14	4	-50,00	9	-10,00	1	0,00	0	-100,00	0	0,00	0	0,00	0	0,00	0	0,00		
	ИЗ НИХ	НАЛОГОВЫХ ПРЕСТУПЛЕНИЙ	2	2	-50,00	0	0,00	0	0,00	0	0,00	0	0,00	0	0,00	0	0,00	0	0,00		
	КОРРУПЦИОННОЙ НАПРАВЛЕННОСТИ		6	4	0,00	1	-75,00	1	0,00	0	0,00	0	0,00	0	0,00	0	0,00	0	0,00		
	ЭКОЛОГИЧЕСКИЕ		12	1	0,00	10	150,00	1	0,00	0	0,00	0	0,00	0	0,00	0	0,00	0	0,00		
	ТЕРРОРИСТИЧЕСКОГО ХАРАКТЕРА		0	0	0,00	0	0,00	0	0,00	0	0,00	0	0,00	0	0,00	0	0,00	0	0,00		
	ЭКСТРЕМИСТСКОЙ НАПРАВЛЕННОСТИ		1	0	0,00	1	0,00	0	0,00	0	0,00	0	0,00	0	0,00	0	0,00	0	0,00		
	СОВЕРШЕННЫХ В ОСОБО КРУПНОМ РАЗМЕРЕ ЛИБО СОПРЯЖЕННЫХ С ИЗВЛЕЧЕНИЕМ ДОХОДА В ОСОБО КРУПНОМ РАЗМЕРЕ		9	0	0,00	7	-36,36	0	0,00	2	0,00	0	0,00	0	0,00	0	0,00	0	0,00		
	СОВЕРШЕННЫХ В КРУПНОМ (ЗНАЧИТЕЛЬНОМ) РАЗМЕРЕ ЛИБО ПРИЧИНИВШИХ КРУПНЫЙ (ЗНАЧИТЕЛЬНЫЙ) УЩЕРБ		86	3	-57,14	72	18,03	1	0,00	10	-28,57	0	0,00	0	0,00	0	0,00	0	0,00		
		СВЯЗАННЫХ С НЕЗАКОННЫМ ОБОРОТОМ	НАРКОТИЧЕСКИХ СРЕДСТВ, ПСИХОТРОПНЫХ ВЕЩЕСТВ ИЛИ ИХ АНАЛОГОВ, СИЛЬ- НОДЕЙСТВУЮЩИХ ВЕЩЕСТВ	71	3	50,00	55	-12,70	0	0,00	13	-38,10	0	0,00	0	0,00	0	0,00	0	0,00	
			ОРУЖИЯ	10	2	100,00	7	75,00	1	0,00	0	0,00	0	0,00	0	0,00	0	0,00	0	0,00	
		СОВЕРШЕННЫХ С ИСПОЛЬЗОВАНИЕМ	ОРУЖИЯ, БОЕПРИПАСОВ, ВЗРЫВЧАТЫХ ВЕЩЕСТВ, ВЗРЫВНЫХ ИЛИ ИМИТИРУЮЩИХ УСТРОЙСТВ	4	1	0,00	3	0,00	0	0,00	0	0,00	0	0,00	0	0,00	0	0,00	0	0,00	
			ИЗ НИХ	ОГНЕСТРЕЛЬНОГО И ГАЗОВОГО ОРУЖИЯ, БОЕПРИПАСОВ	4	1	0,00	3	0,00	0	0,00	0	0,00	0	0,00	0	0,00	0	0,00	0	0,00
				ВЗРЫВНЫХ ВЕЩЕСТВ И ВЗРЫВНЫХ УСТРОЙСТВ	0	0	0,00	0	0,00	0	0,00	0	0,00	0	0,00	0	0,00	0	0,00	0	0,00
		СОВЕРШЕННЫХ	В ГОРОДАХ И ПОСЕЛКАХ ГОРОДСКОГО ТИПА		683	45	-11,76	580	7,81	3	0,00	13	-38,10	0	0,00	0	0,00	40	-24,53	0	0,00
			В ТОМ ЧИСЛЕ	В РЕСПУБЛИКАН-СКИХ, КРАЕВЫХ И ОБЛАСТНЫХ ЦЕНТРАХ	302	12	-25,00	259	0,39	2	0,00	11	-8,33	0	0,00	0	0,00	17	-10,53	0	0,00
					В СЕЛЬСКОЙ МЕСТНОСТИ		35	2	0,00	30	150,00	3	0,00	0	0,00	0	0,00	0	0,00	0	0,00

СВЕДЕНИЯ О ЗАРЕГИСТРИРОВАННЫХ ПРЕСТУПЛЕНИЯХ ПО ОТДЕЛЬНЫМ ВИДАМ

			КОЛИЧЕСТВО ПРЕСТУПЛЕНИЙ, ЗАРЕГИСТРИРОВАННЫХ В ОТЧЕТНОМ ПЕРИОДЕ		ИЗ ЧИСЛА НАХОДЯЩИХСЯ В ПРОИЗВОДСТВЕ			
					КОЛИЧЕСТВО ПРЕДВАРИТЕЛЬНО РАССЛЕДОВАННЫХ ПРЕСТУПЛЕНИЙ В ОТЧЕТНОМ ПЕРИОДЕ		НЕ РАСКРЫТО	
			ВСЕГО	ДИНАМИКА +/-	ВСЕГО	ДИНАМИКА +/-	ВСЕГО	ДИНАМИКА +/-
ВСЕГО			1210	27,64	718	5,28	43	-63,87
В Т О М Ч И С Л Е	УБИЙСТВО И ПОКУШЕНИЕ НА УБИЙСТВО СТ.СТ. 30, 105,106,107 УК РФ		6	0,00	4	33,33	1	0,00
	ИЗ НИХ	СВЯЗАНЫ С БЕЗВЕСТНЫМ ИСЧЕЗНОВЕНИЕМ ГРАЖДАН	0	0,00	0	0,00	0	0,00
	УМЫШЛЕННОЕ ПРИЧИНЕНИЕ ТЯЖКОГО ВРЕДА ЗДОРОВЬЮ СТ.111 УК РФ		20	33,33	19	-13,64	1	0,00
	ИЗ НИХ	ПОВЛЕКШЕЕ ПО НЕОСТОРОЖНОСТИ СМЕРТЬ ПОТЕРПЕВШЕГО Ч.4 СТ.111 УК	3	0,00	2	100,00	1	0,00
	ИЗНАСИЛОВАНИЕ И ПОКУШЕНИЕ НА ИЗНАСИЛОВАНИЕ СТ.30, 131 УК РФ		0	-100,00	0	0,00	0	0,00
	ВОВЛЕЧЕНИЕ НЕСОВЕРШЕННОЛЕТНЕГО В СОВЕРШЕНИЕ ПРЕСТУПЛЕНИЯ СТ.150, 151 УК		0	0,00	0	0,00	0	0,00
	ХИЩЕНИЕ ЧУЖОГО ИМУЩЕСТВА СОВЕРШЕННОЕ ПУТЕМ:	КРАЖИ СТ.158 УК	485	22,17	285	28,96	11	37,50
		МОШЕННИЧЕСТВА СТ. СТ.159 - 159.6 УК	181	352,50	20	-52,38	3	-95,00
		ПРИСВОЕНИЕ ИЛИ РАСТРАТЫ СТ.160 УК	5	0,00	10	0,00	1	-50,00
		ГРАБЕЖА СТ.161 УК	12	-33,33	23	21,05	0	-100,00
		РАЗБОЯ СТ.162 УК	2	0,00	9	200,00	0	0,00
	ВЫМОГАТЕЛЬСТВО СТ.163 УК		0	-100,00	0	0,00	0	-100,00
	УМЫШЛЕННОЕ УНИЧТОЖЕНИЕ ИЛИ ПОВРЕЖДЕНИЕ ИМУЩЕСТВА, СОВЕРШЕННЫЕ ИЗ ХУЛИГАНСКИХ ПОБУЖДЕНИЙ, Ч.2 СТ.167 УК		2	-50,00	3	200,00	0	0,00
	ХУЛИГАНСТВО СТ.213 УК		0	-100,00	1	0,00	0	-100,00
	НАРУШЕНИЕ ПДД И ЭКСПЛУАТАЦИИ ТРАНСПОРТНЫХ СРЕДСТВ СТ. 264 УК		13	116,67	7	0,00	2	100,00
	ЗЛОУПОТРЕБЛЕНИЕ ДОЛЖНОСТНЫМИ ПОЛНОМОЧИЯМИ СТ. 285 УК РФ		0	0,00	0	0,00	0	0,00
	ПОЛУЧЕНИЕ ВЗЯТКИ СТ. 290 УК РФ		2	-66,67	0	0,00	0	0,00
	ДАЧА ВЗЯТКИ СТ. 291 УК РФ		1	-50,00	2	0,00	0	0,00
	ПОСРЕДНИЧЕСТВО ВО ВЗЯТОЧНИЧЕСТВЕ СТ. 291.1 УК РФ		0	0,00	0	0,00	0	0,00

ХАРАКТЕРИСТИКА ЛИЦ, СОВЕРШИВШИХ ПРЕСТУПЛЕНИЯ

				ВСЕГО	ДИНАМИКА +/-	В ТОМ ЧИСЛЕ				
						ЖЕНЩИН	ДИНАМИКА +/-	НЕСОВЕРШЕННОЛЕТНИХ	ДИНАМИКА +/-	
ВЫЯВЛЕНО ЛИЦ, СОВЕРШИВШИХ ПРЕСТУПЛЕНИЯ				630	6,42	114	-11,63	28	7,69	
В Т О М Ч И С Л Е	УЧАЩИХСЯ			34	6,25	2	-60	21	5	
	СТУДЕНТОВ			4	100	1	0	1	0	
	НЕ ИМЕЮЩИХ ПОСТОЯННОГО ИСТОЧНИКА ДОХОДА			407	2,78	85	-8,6	4	0	
	ИЗ НИХ	БЕЗРАБОТНЫХ		10	-33,33	3	0	0	0	
	В СОСТАВЕ	ГРУППЫ ЛИЦ		4	-20	0	0	0	0	
		ГРУППЫ ЛИЦ ПО ПРЕДВАРИТЕЛЬНОМУ СГОВОРУ		45	15,38	1	-83,33	13	85,71	
		ОРГАНИЗОВАННОЙ ГРУППОЙ ИЛИ ПРЕСТУПНЫМ СООБЩЕСТВОМ (ПРЕСТУПНОЙ ОРГАНИЗАЦИЕЙ)		3	0	0	0	0	0	
	В СОСТОЯНИИ ОПЬЯНЕНИЯ		АЛКОГОЛЬНОГО	253	44,57	31	-26,19	0	-100	
			НАРКОТИЧЕСКОГО	3	50	1	0	0	0	
	РАНЕЕ СОВЕРШАВШИХ ПРЕСТУПЛЕНИЯ				380	9,83	71	31,48	7	-30
	ИЗ НИХ		РАНЕЕ СУДИМЫХ ЗА ПРЕСТУПЛЕНИЯ		184	-5,15	32	10,34	3	200
			ПРИЗНАННЫЕ	РЕЦИДИВОМ	85	-7,61	6	-33,33	0	0
				ОПАСНЫМ РЕЦИДИВОМ	18	12,5	3	200	0	0
				ОСОБО ОПАСНЫМ РЕЦИДИВОМ	10	42,86	1	0	0	0
НАХОДИВШИХСЯ ПОД СЛЕДСТВИЕМ С МЕРОЙ ПРЕСЕЧЕНИЯ, НЕ СВЯЗАННОЙ С АРЕСТОМ			7	250	2	0	0	-100		
В ТЕЧЕНИИ 1 ГОДА ПОСЛЕ ОСВОБОЖДЕНИЯ			49	6,52	6	100	0	0		
ПОСЛЕ УСЛОВНО-ДОСРОЧНОГО ОСВОБОЖДЕНИЯ			3	-66,67	1	0	0	0		
ПОСЛЕ УСЛОВНОГО ОСУЖДЕНИЯ			17	-34,62	2	-60	3	0		

ПРЕСТУПЛЕНИЯ, СОВЕРШЕННЫЕ В ОБЩЕСТВЕННЫХ МЕСТАХ, НА ДОРОГАХ И ТРАССАХ ВНЕ НАСЕЛЕННЫХ ПУНКТОВ

			ИЗ ЧИСЛА ПРЕСТУПЛЕНИЙ, ЗАРЕГИСТРИРОВАННЫХ В ОТЧЕТНОМ ПЕРИОДЕ, СОВЕРШЕНО:								ПРЕДВАРИТЕЛЬНО РАССЛЕДОВАНО ПРЕСТУПЛЕНИЙ В ОТЧЕТНОМ ПЕРИОДЕ (ИЗ ЧИСЛА НАХОДЯЩИХСЯ В ПРОИЗВОДСТВЕ), СОВЕРШЕННЫХ:							
			В ОБЩЕСТВЕННЫХ МЕСТАХ	ДИНАМИКА +/-	УДЕЛЬНЫЙ ВЕС ОТ КОЛИЧЕСТВА ПРЕСТУПЛЕНИЙ ДАННОГО ВИДА, %	В ТОМ ЧИСЛЕ			НА ДОРОГАХ, ТРАССАХ ВНЕ НАСЕЛЕННЫХ ПУНКТОВ	ДИНАМИКА +/-	УДЕЛЬНЫЙ ВЕС ОТ КОЛИЧЕСТВА ПРЕСТУПЛЕНИЙ ДАННОГО ВИДА, %	В ОБЩЕСТВЕННЫХ МЕСТАХ	ДИНАМИКА +/-	В ТОМ ЧИСЛЕ		НА ДОРОГАХ, ТРАССАХ ВНЕ НАСЕЛЕННЫХ ПУНКТОВ	ДИНАМИКА +/-	
						НА УЛИЦАХ, ПЛОЩАДЯХ, В ПАРКАХ, СКВЕРАХ	ДИНАМИКА +/-	УДЕЛЬНЫЙ ВЕС ОТ КОЛИЧЕСТВА ПРЕСТУПЛЕНИЙ ДАННОГО ВИДА, %						НА УЛИЦАХ, ПЛОЩАДЯХ, В ПАРКАХ, СКВЕРАХ	ДИНАМИКА +/-			
ВСЕГО			454	30,46	37,5	176	38,58	14,5	20	100	1,7	351	26,71	170	38,21	7	75	
В Т О М Ч И С Л Е	ТЯЖКИХ И ОСОБО ТЯЖКИХ		57	1,79	22,8	28	-6,67	11,2	1	-50	0,4	50	-9,09	29	-6,45	0	0	
	УБИЙСТВО И ПОКУШЕНИЕ НА УБИЙСТВО Ч. 3 СТ. 30, СТ. СТ. 105, 106, 107 УК РФ		0	-100	0,0	0	-100	0,0	0	0	0,0	0	0	0	0	0	0	
	УМЫШЛЕННОЕ ПРИЧИНЕНИЕ ТЯЖКОГО ВРЕДА ЗДОРОВЬЮ СТ. 111 УК РФ		4	33,33	20,0	3	50	15,0	0	0	0,0	4	-33,33	1	-75	0	0	
	ИЗНАСИЛОВАНИЕ И ПОКУШЕНИЕ НА ИЗНАСИЛОВАНИЕ Ч. 3 СТ. 30, СТ. 131 УК РФ		0	0	0,0	0	0	0,0	0	0	0,0	0	0	0	0	0	0	
	ХИЩЕНИЕ ЧУЖОГО ИМУЩЕСТВА, СОВЕРШЕННОЕ В ВИДЕ:	КРАЖИ СТ. 158 УК РФ		245	26,29	50,5	52	8,33	10,7	4	33,33	0,8	167	47,79	43	26,47	0	0
		ИЗ НИХ	ТРАНСПОРТНЫХ СРЕДСТВ*	4	0	1,6	4	0	7,7	0	0	0,0	5	66,67	5	66,67	0	0
		ГРАБЕЖА СТ. 161 УК РФ		12	-7,69	100,0	7	16,67	58,3	0	0	0,0	16	0	7	-22,22	0	0
		РАЗБОЯ СТ. 162 УК РФ		2	0	100,0	1	0	50,0	0	0	0,0	7	250	1	0	0	0
	ХУЛИГАНСТВО СТ. 213 УК РФ		0	-100	0,0	0	-100	0,0	0	0	0,0	1	0	0	0	0	0	0
СВЯЗАННЫЕ С НЕЗАКОННЫМ ОБОРОТОМ НАРКОТИЧЕСКИХ СРЕДСТВ, ПСИХОТРОПНЫХ ВЕЩЕСТВ ИЛИ ИХ АНАЛОГОВ, СИЛЬНОДЕЙСТВУЮЩИХ ВЕЩЕСТВ		34	-22,73	21,1	14	-39,13	8,7	1	0	0,6	34	-8,11	22	4,76	0	0	0	

* Удельный вес от числа зарегистрированных краж, совершенных в общественных местах, в том числе на улицах, площадях, парках, скверах, на дорогах, трассах, вне населенных пунктов

СОЦИАЛЬНО-КРИМИНОЛОГИЧЕСКАЯ ХАРАКТЕРИСТИКА ПРЕСТУПНОСТИ

		Всего	Динамика, %	Удельный вес от расследованных прест %	в том числе тяжкие и особо тяжкие		
					Всего	Дина- мика, %	уд. вес от гр.1, %
Преступления совершены:							
	несовершеннолетними или при их соучастии	32	-25,58	4,46	3	-40,00	9,38
	лицами, ранее совершавшими преступления	463	11,03	64,48	90	-9,09	19,44
	в группе (всего)	2	-33,33	0,28	0	0,00	0,00
в том числе:	группой лиц по предварительному сговору	26	-7,14	3,62	6	-45,45	23,08
	организованной группой или преступным сообществом	1	100,00	0,14	1	100,00	100,00
в состоянии опьянения:	алкогольного	276	38,00	38,44	53	70,97	19,20
	наркотического	3	50,00	0,42	2	0,00	66,67

ПРЕСТУПЛЕНИЯ, СВЯЗАННЫЕ С ИНОСТРАННЫМИ ГРАЖДДАНАМИ И ЛИЦАМИ БЕЗ ГРАЖДАНСТВА

		Всего	Динамика, %	Удельный вес, %
Преступления совершены:				
	иностранцами гражданами и лицами без гражданства	14	100,00	1,95 *
	в том числе гражданами государств- участников СНГ	10	42,86	1,39 *
Зарегистрировано преступлений				
	в отношении иностранных граждан и лиц без гражданства	5	25,00	0,41 **

* От числа расследованных преступлений

** От числа зарегистрированных преступлений

СОСТОЯНИЕ И ДИНАМИКА ПРЕСТУПНОСТИ В МУРМАНСКОЙ ОБЛАСТИ

		ЗАРЕГИСТРИРОВАНО ПРЕСТУПЛЕНИЙ (в отчетном периоде)		ИЗ ЧИСЛА ПРЕСТУПЛЕНИЙ, ДЕЛА И МАТЕРИАЛЫ КОТОРЫХ НАХОДИЛИСЬ В ПРОИЗВОДСТВЕ				
				ПРЕДВАРИТЕЛЬНО РАССЛЕДОВАНО		НЕ РАСКРЫТО		РАСКРЫВАЕМОСТЬ, В %
		ВСЕГО	ТЕМПЫ ПРИРОСТА (СНИЖЕНИЯ), В %	ВСЕГО	ТЕМПЫ ПРИРОСТА (СНИЖЕНИЯ), В %	ВСЕГО	ТЕМПЫ ПРИРОСТА (СНИЖЕНИЯ), В %	
ВСЕГО		1210	27,64	718	5,28	401	51,89	64,16
В Т О М Ч И С Л Е	Октябрьский округ г. Мурманска	193	21,38	109	49,32	52	1,96	67,70
	Ленинский округ г. Мурманска	169	24,26	78	2,63	74	85,00	51,32
	Первомайский округ г. Мурманска	191	20,13	115	-28,57	85	165,63	57,50
	Кольский	76	31,03	63	0,00	17	21,43	78,75
	Мончегорск	96	18,52	49	-16,95	43	330,00	53,26
	Апатиты	109	-43,23	70	6,06	42	75,00	62,50
	Кировск	52	52,94	26	-7,14	22	69,23	54,17
	Полярные зори	28	-45,10	14	75,00	3	-40,00	82,35
	Ковдорский	32	190,91	16	433,33	3	0,00	84,21
	Оленегорск	36	-65,38	18	12,50	14	-39,13	56,25
	Ловозерский	10	11,11	2	-60,00	8	166,67	20,00
	Кандалакша	48	-63,64	33	17,86	13	-40,91	71,74
	Терский	7	40,00	7	16,67	0	-100,00	100,00
	Печенгский	53	96,30	39	116,67	12	50,00	76,47
	Североморск	71	-53,29	41	13,89	8	-38,46	83,67
	Островной	1	0,00	2	0,00	0	-100,00	100,00
	Александровск	26	18,18	29	7,41	5	150,00	85,29
	Заозерск	11	10,00	7	0,00	0	0,00	100,00
	Видяево	1	0,00	0	0,00	0	0,00	0,00

СОСТОЯНИЕ И ДИНАМИКА ТЯЖКИХ И ОСОБО ТЯЖКИХ ПРЕСТУПЛЕНИЙ В МУРМАНСКОЙ ОБЛАСТИ

		ЗАРЕГИСТРИРОВАНО (в отчетном периоде)			ПРЕДВАРИТЕЛЬНО РАССЛЕДОВАНО				НЕ РАСКРЫТО (из находящихся в производстве)			
					С УЧЕТОМ ПРЕСТУПЛЕНИЙ ПРОШЛЫХ ЛЕТ		БЕЗ УЧЕТА ПРЕСТУПЛЕНИЙ ПРОШЛЫХ ЛЕТ					
		ВСЕГО	+,- в %	УД. ВЕС В ЧИСЛЕ ЗАРЕГ. ПРЕСТУП- ЛЕНИЙ,	ВСЕГО	+,- в %	ВСЕГО	+,- в %	РАСКРЫВАЕ- МОСТЬ (%)	ВСЕГО	+,- в %	УД. ВЕС ОТ ОБЩЕГО ЧИСЛА ПРЕСТУПЛЕНИЙ, ПРИОСТ. ПО П.1-3 Ч.1 СТ.208,%
ВСЕГО		250	3,73	20,66	156	13,04	145	7,41	73,60	52	36,84	12,97
В Т О М Ч И С Л Е	Октябрьский округ г. Мурманска	50	51,52	25,91	30	150,00	28	133,33	70,00	12	140,00	23,08
	Ленинский округ г. Мурманска	36	-12,20	21,30	23	27,78	22	37,50	62,86	13	8,33	17,57
	Первомайский округ г. Мурманска	50	21,95	26,18	22	-43,59	22	-43,59	68,75	10	900,00	11,76
	Кольский	12	-20,00	15,79	14	7,69	14	7,69	93,33	1	0,00	5,88
	Мончегорск	22	10,00	22,92	8	-20,00	6	-40,00	75,00	2	0,00	4,65
	Апатиты	29	-62,34	26,61	18	-35,71	17	-19,05	70,83	7	40,00	16,67
	Кировск	6	-40,00	11,54	8	0,00	6	0,00	100,00	0	0,00	0,00
	Полярные зори	1	-90,91	3,57	2	-50,00	2	100,00	66,67	1	100,00	33,33
	Ковдорский	12	500,00	37,50	3	0,00	3	0,00	100,00	0	0,00	0,00
	Оленегорск	6	-68,42	16,67	2	-33,33	2	0,00	66,67	1	100,00	7,14
	Ловозерский	3	0,00	30,00	1	0,00	1	0,00	33,33	2	100,00	25,00
	Кандалакша	6	-82,35	12,50	7	-61,11	6	20,00	75,00	2	-33,33	15,38
	Терский	1	0,00	14,29	1	0,00	1	0,00	100,00	0	0,00	0,00
	Печенгский	3	-66,67	5,66	3	-50,00	3	-50,00	75,00	1	0,00	8,33
	Североморск	8	-85,71	11,27	11	57,14	9	28,57	100,00	0	-100,00	0,00
	Островной	0	0,00	0,00	0	0,00	0	0,00	0,00	0	-100,00	0,00
	Александровск	4	33,33	15,38	3	0,00	3	0,00	100,00	0	0,00	0,00
	Заозерск	1	0,00	9,09	0	0,00	0	0,00	0,00	0	0,00	0,00
	Видяево	0	0,00	0,00	0	0,00	0	0,00	0,00	0	0,00	0,00

СВЕДЕНИЯ О СОСТОЯНИИ ПРЕСТУПНОСТИ
в целом по Российской Федерации и Северо-Западному федеральному округу

	ВСЕГО ПО РОССИИ	СЕВЕРО-ЗАПАДНЫЙ ФЕД. ОКР.	МУРМАНСКАЯ ОБЛАСТЬ	АРХАНГЕЛЬСКАЯ ОБЛ. (без А.О.)	РЕСПУБЛИКА КАРЕЛИЯ	ВОЛОГОДСКАЯ ОБЛАСТЬ	РЕСПУБЛИКА КОМИ	НОВГОРОДСКАЯ ОБЛАСТЬ	ПСКОВСКАЯ ОБЛАСТЬ	КАЛИНИНГРАДСКАЯ ОБЛ.	Г. САНКТ-ПЕТЕРБУРГ	ЛЕНИНГРАДСКАЯ ОБЛАСТЬ
ВСЕГО ЗАРЕГ. ПРЕСТУПЛЕНИЙ	171920	15707	1210	1680	1161	2103	1638	877	839	1097	3750	1272
Прирост +/- (%)	4,56	9,12	27,64	18,48	23,25	13,19	11,20	3,42	31,30	-9,64	2,10	-5,78
ВСЕГО РАССЛЕДОВАНО	95245	8156	718	725	456	1006	936	526	358	583	1952	887
Прирост +/- (%)	4,16	6,95	5,28	14,72	19,69	9,95	26,49	-12,04	18,15	3,92	-1,41	8,97
ВСЕГО ПРИОСТАНОВЛЕНО	69966	6217	401	441	439	939	690	136	392	466	1826	470
Прирост +/- (%)	8,56	19,56	51,89	-4,34	77,73	58,61	14,24	-17,07	71,93	-2,51	8,37	0,00
Раскрываемость (%)	57,65	56,75	64,16	62,18	50,95	51,72	57,56	79,46	47,73	55,58	51,67	65,36
В Т.Ч. ТЯЖКИЕ И ОСОБО ТЯЖ.	41293	3963	250	341	207	371	266	226	207	271	1372	436
Прирост +/- (%)	-6,12	-3,65	3,73	3,02	0,98	4,21	-13,36	9,71	15,64	-21,45	-6,48	-7,04
Доля от всех	101,22	9,71	0,61	0,84	0,51	0,91	0,65	0,55	0,51	0,66	3,36	1,07
РАССЛЕД. ТЯЖ. И ОС. ТЯЖ.	19616	1657	145	144	80	168	127	126	88	124	477	178
Прирост +/- (%)	-4,05	-3,66	7,41	-4,64	19,40	6,33	-13,01	-34,03	25,71	63,16	-11,99	0,00
ПРИОСТАНОВ. ТЯЖ. И ОС. ТЯЖ.	13305	1747	52	64	37	117	70	14	67	106	998	221
Прирост +/- (%)	-12,65	-4,43	36,84	-17,95	8,82	15,84	-32,69	-33,33	21,82	-24,29	-3,29	-1,78
Раскрываемость (%)	59,59	48,68	73,60	69,23	68,38	58,95	64,47	90,00	56,77	53,91	32,34	44,61
УБИЙСТВА С ПОКУШЕНИЯМИ	993	87	6	11	2	11	11	7	4	5	17	12
Прирост +/- (%)	-14,10	-17,14	0,00	-26,67	-71,43	10,00	-21,43	0,00	0,00	-37,50	6,25	-33,33
Раскрываемость (%)	96,08	96,49	100,00	100,00	100,00	100,00	100,00	100,00	100,00	100,00	81,82	100,00
УИПВЗ	2599	206	20	17	17	23	25	8	12	16	40	24
Прирост +/- (%)	-12,17	10,26	33,33	-45,16	6,25	-30,30	-21,88	-11,11	50,00	-5,88	-24,53	-25,00
Раскрываемость (%)	93,47	94,27	100,00	90,00	95,00	95,45	95,00	100,00	100,00	100,00	87,10	92,86
ИЗНАСИЛОВАНИЯ С ПОКУШЕН.	209	14	0	2	2	0	3	1	0	0	6	0
Прирост +/- (%)	-21,72	-22,22	-100,00	-33,33	100,00	-100,00	200,00	0,00	0,00	-100,00	500,00	-100,00
Раскрываемость (%)	97,76	100,00	0,00	100,00	0,00	100,00	100,00	0,00	0,00	100,00	100,00	100,00
РАЗБОИ	853	89	2	4	5	2	9	4	4	5	37	17
Прирост +/- (%)	-16,29	-17,59	0,00	-66,67	25,00	-77,78	350,00	33,33	33,33	-58,33	-30,19	112,50
Раскрываемость (%)	80,42	75,76	100,00	66,67	66,67	100,00	100,00	100,00	66,67	66,67	54,55	90,00
ГРАБЕЖИ	4934	487	12	61	31	45	43	30	16	41	170	37
Прирост +/- (%)	-13,91	-10,64	-33,33	-23,75	-3,13	-29,69	-17,31	15,38	-23,81	-10,87	6,25	-19,57
Раскрываемость (%)	61,34	61,78	82,14	65,12	79,17	74,00	80,00	93,75	83,33	54,55	39,18	84,31
КРАЖИ	64894	5963	485	685	489	822	420	367	340	413	1384	528
Прирост +/- (%)	6,12	7,95	22,17	15,51	31,81	19,48	-2,78	11,21	27,82	-19,81	-0,29	-2,22
Доля от всех	37,75	37,96	40,08	40,77	42,12	39,09	25,64	41,85	40,52	37,65	36,91	41,51
Раскрываемость (%)	41,85	44,61	58,52	44,44	45,43	36,13	54,49	70,63	35,97	39,47	37,40	52,38
в т.ч. КВАРТИРНЫЕ КРАЖИ	5231	437	11	64	13	51	22	38	44	43	92	59
Динамика	-5,83	-13,29	-31,25	12,28	-38,10	-5,56	-26,67	0,00	10,00	-41,89	-19,30	-1,67
% раскрытых	52,56	54,56	100,00	66,67	91,67	62,22	60,61	90,00	51,11	39,02	38,41	48,91
МОШЕННИЧЕСТВА	16078	1377	181	141	141	182	263	47	90	85	190	37
Динамика	33,89	80,95	352,50	83,12	120,31	50,41	148,11	-43,37	172,73	44,07	43,94	-19,57
% раскрытых	33,55	23,78	18,69	35,56	12,61	22,35	12,11	60,00	2,74	42,55	42,94	37,50
ХУЛИГАНСТВА	146	15	0	3	3	1	3	0	0	0	2	3
Прирост +/- (%)	-44,70	-62,50	-100,00	200,00	-40,00	-92,86	-62,50	-100,00	-100,00	-100,00	-33,33	200,00
Раскрываемость (%)	50,49	48,00	100,00	0,00	0,00	63,64	0,00	0,00	0,00	0,00	57,14	0,00
СВЯЗ С НЕЗ.ОБ.НАРКОТИКОВ	18026	1777	161	133	99	132	104	74	52	112	798	111
Прирост +/- (%)	-14,12	-13,99	-3,01	0,76	-2,94	-7,04	-29,25	8,82	-7,14	-8,94	-17,31	-30,63
Доля от всех	10,49	11,31	13,31	7,92	8,53	6,28	6,35	8,44	6,20	10,21	21,28	8,73
В Т.Ч. СБЫТ	9002	1019	95	80	79	75	69	46	23	72	406	74
Прирост +/- (%)	-8,93	-6,43	-2,06	63,27	14,49	-7,41	-8,00	2,22	-25,81	-4,00	-16,29	-8,64
Доля от прест.связ.с наркотиками	49,94	57,34	59,01	60,15	79,80	56,82	66,35	62,16	44,23	64,29	50,88	66,67
СВЯЗ С НЕЗ.ОБ.ОРУЖИЯ	2317	116	12	8	20	11	11	15	5	17	11	6
Прирост +/- (%)	-3,26	-6,45	33,33	166,67	0,00	-42,11	0,00	15,38	-28,57	-26,09	22,22	-40,00
С ПРИМЕНЕНИЕМ ОРУЖИЯ	412	30	2	3	1	6	2	0	4	4	4	4
Динамика	1,73	-11,76	0,00	-40,00	0,00	-14,29	-60,00	-100,00	0,00	33,33	33,33	0,00
Раскрываемость (%)	69,76	82,61	100,00	0,00	66,67	66,67	100,00	100,00	100,00	66,67	75,00	100,00
ВЫЯВЛ.ПРЕСТ.ЭКОНОМНАПР.	13396	983	42	87	60	93	87	88	57	90	264	109
Прирост +/- (%)	5,04	30,72	-4,55	85,11	5,26	72,22	12,99	33,33	-5,00	1,12	61,96	18,48
Доля от всех	7,79	6,26	3,47	5,18	5,17	4,42	5,31	10,03	6,79	8,20	7,04	8,57
ВЗЯТОЧНИЧЕСТВО	1531	58	3	2	1	1	5	8	1	13	15	7
Динамика	16,60	7,41	-62,50	0,00	-75,00	0,00	-28,57	33,33	0,00	44,44	-6,25	600,00
СОВЕРШ.В ОБЩЕСТВ. МЕСТАХ	58072	5269	454	512	476	636	380	303	216	317	1620	346
Прирост +/- (%)	6,16	10,05	30,46	21,62	40,00	3,08	5,85	26,78	25,58	8,19	-1,10	-1,98
Доля от всех зарегистрирован.	33,78	33,55	37,52	30,48	41,00	30,24	23,20	34,55	25,74	28,90	43,20	27,20
В Т.Ч. НА УЛИЦАХ	33318	2955	176	288	248	353	239	166	145	207	927	202
Прирост +/- (%)	9,97	13,96	38,58	43,28	56,96	11,36	6,70	33,87	42,16	14,36	-2,63	-0,49
Доля от всех зарегистрирован.	19,38	18,81	14,55	17,14	21,36	16,79	14,59	18,93	17,28	18,87	24,72	15,88
НЕСОВЕРШЕННОЛЕТНИМИ	3778	381	32	36	26	19	110	13	17	25	56	45
Прирост +/- (%)	-3,45	2,70	-25,58	-23,40	-48,00	-47,22	89,66	-56,67	-15,00	-13,79	55,56	104,55
Доля от расследованных	3,97	4,67	4,46	4,97	5,70	1,89	11,75	2,47	4,75	4,29	2,87	5,07
РАНЕЕ СОВЕРШАВАШИМИ	52576	4397	463	367	285	628	548	310	241	323	802	426
Прирост +/- (%)	9,30	9,73	11,03	0,00	21,28	5,55	43,83	4,03	34,64	-2,12	-3,26	15,14
Доля от расследованных	55,20	53,91	64,48	50,62	62,50	62,43	58,55	58,94	67,32	55,40	41,09	48,03
ГРУППЫ ЛИЦ (ВСЕГО)	8706	595	29	51	35	73	70	53	28	47	113	96
Прирост +/- (%)	10,85	-2,14	-6,45	13,33	52,17	-26,26	22,81	-50,47	-31,71	80,77	3,67	39,13
Доля от расследованных	9,14	7,30	4,04	7,03	7,68	7,26	7,48	10,08	7,82	8,06	5,79	10,82
В СОСТОЯНИИ АЛКОГОЛЬНОГО ПОЯНЕНИЯ	34278	2730	276	303	181	507	470	186	150	197	210	245
Прирост +/- (%)	18,71	22,04	38,00	12,64	18,30	24,57	34,29	13,41	22,95	0,51	32,08	17,22
Доля от расследованных	35,99	33,47	38,44	41,79	39,69	50,40	50,21	35,36	41,90	33,79	10,76	27,62