

ПРОКУРАТУРА МУРМАНСКОЙ ОБЛАСТИ
ОТДЕЛ ПРАВОВОЙ СТАТИСТИКИ

СОСТОЯНИЕ
ПРЕСТУПНОСТИ
В МУРМАНСКОЙ ОБЛАСТИ

за январь – декабрь 2017 года

Мурманск

СОДЕРЖАНИЕ

| | |
|--|----|
| КРАТКАЯ ХАРАКТЕРИСТИКА ПРЕСТУПНОСТИ В МУРМАНСКОЙ ОБЛАСТИ..... | 3 |
| ГРАФИЧЕСКОЕ ПРЕДСТАВЛЕНИЕ ДАННЫХ О СОСТОЯНИИ ПРЕСТУПНОСТИ В МУРМАНСКОЙ ОБЛАСТИ..... | 7 |
| ОБЩИЕ СВЕДЕНИЯ О СОСТОЯНИИ ПРЕСТУПНОСТИ | 15 |
| СВЕДЕНИЯ О ПРЕСТУПЛЕНИЯХ, ПРЕДВАРИТЕЛЬНО РАССЛЕДОВАННЫХ СУБЪЕКТАМИ УЧЕТА | 16 |
| СВЕДЕНИЯ О ЗАРЕГИСТРИРОВАННЫХ ПРЕСТУПЛЕНИЯХ ПО ОТДЕЛЬНЫМ ВИДАМ | 17 |
| ХАРАКТЕРИСТИКА ЛИЦ, СОВЕРШИВШИХ ПРЕСТУПЛЕНИЯ | 18 |
| ПРЕСТУПЛЕНИЯ, СОВЕРШЕННЫЕ В ОБЩЕСТВЕННЫХ МЕСТАХ, НА ДОРОГАХ И ТРАССАХ ВНЕ НАСЕЛЕННЫХ ПУНКТОВ..... | 19 |
| СОЦИАЛЬНО-КРИМИНОЛОГИЧЕСКАЯ ХАРАКТЕРИСТИКА ПРЕСТУПНОСТИ..... | 20 |
| ПРЕСТУПЛЕНИЯ, СВЯЗАННЫЕ С ИНОСТРАННЫМИ ГРАЖДДАНАМИ И ЛИЦАМИ БЕЗ ГРАЖДАНСТВА..... | 20 |
| СОСТОЯНИЕ И ДИНАМИКА ПРЕСТУПНОСТИ В МУРМАНСКОЙ ОБЛАСТИ | 21 |
| СОСТОЯНИЕ И ДИНАМИКА ТЯЖКИХ И ОСОБО ТЯЖКИХ ПРЕСТУПЛЕНИЙ В МУРМАНСКОЙ ОБЛАСТИ | 22 |
| СВЕДЕНИЯ О ЗАРЕГИСТРИРОВАННЫХ ПРЕСТУПЛЕНИЯХ В МУРМАНСКОЙ ОБЛАСТИ | 23 |
| СВЕДЕНИЯ О СОСТОЯНИИ ПРЕСТУПНОСТИ В ЦЕЛОМ ПО РОССИЙСКОЙ ФЕДЕРАЦИИ И СЕВЕРО-ЗАПАДНОМУ ФЕДЕРАЛЬНОМУ ОКРУГУ | 24 |

КРАТКАЯ ХАРАКТЕРИСТИКА ПРЕСТУПНОСТИ В МУРМАНСКОЙ ОБЛАСТИ

В Мурманской области зарегистрировано 12 773 преступления, что на 2 288 или 15,2% меньше, чем в аналогичном периоде прошлого года.

Снижение регистрации преступлений наблюдается практически во всех административно-территориальных образованиях, за исключением Терского района (+39,7%).

В ЗАТО г. Островной (12) количество регистрируемых преступлений не изменилось и осталось на уровне аналогичного периода прошлого года.

Коэффициент преступности (количество преступлений на 1 тыс. населения) в среднем по области составляет 16,9.

Среди административно-территориальных образований коэффициент преступности выше среднеобластного уровня в Октябрьском (22,7), Ленинском (17,4) административных округах г. Мурманска, г. Мончегорске (18,6), Апатиты (17,2), Кировске (20), Оленегорске (18), Кандалакша (17), Терском (23,3) и Кольском (20,9) районах.

Количество тяжких и особо тяжких преступлений уменьшилось на 20,9% (с 2 652 до 2 099), их удельный вес уменьшился на 1,2% и составил 16,4%.

Снижение регистрации данного вида преступлений наблюдается практически во всех административно-территориальных образованиях за исключением г. Полярные Зори (+46,7%, с 45 до 66), Оленегорска (+4%, с 76 до 79), ЗАТО г. Островной (+100%, с 1 до 2).

В Терском районе (8) количество тяжких и особо тяжких преступлений не изменилось и осталось на уровне аналогичного периода прошлого года.

В ЗАТО Видяево тяжкие и особо тяжкие преступления не регистрировались.

Количество лиц, здоровью которых причинен тяжкий вред, снизилось на 3,2%, число лиц, погибших в результате преступных посягательств, снизилось на 10,9%.

В общем массиве зарегистрированных преступлений преобладают кражи (32,9%), мошенничества (15,9%) и преступления в сфере незаконного оборота наркотических средств, психотропных и сильнодействующих веществ (10,6%).

Количество краж (ст. 158 УК РФ) снизилось на 20,8% и составило 4 200 преступлений.

Количество мошенничеств (ст. 159 – 159.6 УК РФ) уменьшилось на 18,9% и составило 2 026 преступлений.

Количество преступлений в сфере незаконного оборота наркотических средств, психотропных и сильнодействующих веществ уменьшилось на 18,1% и составило 1 354.

Наибольший удельный вес таких преступлений отмечается в Октябрьском (13,2%), Ленинском (17%) и Первомайском (13,7%) административных округах г. Мурманска, г. Апатиты (12,6%), Полярные Зори (14,3%).

На 13,2% (с 38 до 33) снизилось количество лиц, совершивших

преступления в состоянии наркотического опьянения.

На 1,8% увеличилось количество зарегистрированных преступлений, связанных с незаконным оборотом оружия (со 163 до 166).

Число преступлений, совершенных с использованием оружия, боеприпасов, взрывчатых веществ, взрывных или имитирующих устройств снизилось на 19,2% (с 26 до 21).

На 11,8% снизилось количество выявленных преступлений экономической направленности (с 507 до 447). Их удельный вес в общем массиве зарегистрированных преступлений составил 3,5%.

Число зарегистрированных преступлений коррупционной направленности увеличилось на 1% (со 100 до 101), их удельный вес в общем массиве зарегистрированных преступлений составил 0,8%.

Количество преступлений, предусмотренных ст. 290 УК РФ (получение взятки), увеличилось на 500% (с 2 до 12).

Преступления данной категории зарегистрированы в Ленинском (3), Первомайском (1) административных округах г. Мурманска, г. Полярные Зори (1), Кандалакша (6) и Кольском районе (1).

Число преступлений, предусмотренных ст. 291 УК РФ (дача взятки), снизилось на 58,8 % (с 17 до 7).

Преступления данной категории зарегистрированы в Октябрьском (1), Ленинском (1), Первомайском (1) административных округах г. Мурманска, г. Полярные Зори (2), Кандалакша (1) и Кольском районе (1).

Количество преступлений, предусмотренных ст. 291.2 УК РФ (мелкое взяточничество), снизилось на 53,3% (с 15 до 7).

На 13,5% снизилось количество убийств и покушений на убийство (с 52 до 45).

На 21,3% снизилось число фактов умышленного причинения тяжкого вреда здоровью и на 34,9% – средней тяжести вреда здоровью.

На 100% увеличилось число преступлений террористического характера (с 0 до 5).

Количество преступлений экстремистской направленности возросло на 56,3% (с 16 до 25).

Размер причиненного материального ущерба от преступлений составил 1 672 394 тыс. рублей (-12,9%).

Добровольно погашено и изъято имущества, денег, ценностей на сумму 381 458 тыс. рублей (+168,7%). Наложено арест на имущество на сумму 759 832 тыс. рублей (-49,1%).

На 8,5% возросло число экологических преступлений (со 177 до 192).

Размер причиненного материального ущерба от экологических преступлений составил 60 659 тыс. рублей (+7,4%). Добровольно погашено и изъято имущества, денег, ценностей на сумму 2 904 тыс. рублей (-58%).

Сотрудниками органов внутренних дел предварительно расследовано 5 238 преступлений (-17,4%), следственных органов Следственного комитета Российской Федерации – 734 (-8%), службы судебных приставов – 648 (+110,4%), органов Федеральной службы безопасности – 76 (+2,7%), органов

пожарного надзора МЧС России – 1 (АППГ – 0).

Правоохранительными органами раскрыто 6 703 преступления из числа находившихся в производстве, что на 12% меньше, чем за аналогичный период прошлого года (7 616).

Не раскрыто 6 017 преступлений (-21,4%). При общей тенденции снижения данного показателя число нераскрытых преступлений возросло в Терском районе (+17,1%). В ЗАТО г. Островной количество нераскрытых преступлений не изменилось и осталось на уровне аналогичного периода прошлого года (2).

Из общего количества нераскрытых преступлений на тяжкие преступления приходится 8,9% (в аналогичном периоде прошлого года – 8,6%), на особо тяжкие – 7,8% (8,5%).

Остались нераскрытыми 2 убийства (-33,3%), 6 фактов умышленного причинения тяжкого вреда здоровью (-45,5%), 2 300 краж (-27,2%), 1 708 мошенничеств (-15,8%), 16 фактов незаконного изготовления оружия, ст. 223 УК РФ (-51,5%), 647 преступлений, связанных с незаконным оборотом наркотических средств или психотропных веществ (-25,9%).

В связи с неустановлением лица, подлежащего привлечению в качестве обвиняемого, не раскрыто 5 875 преступлений (-21,4%), что составляет 97,6% от общего числа нераскрытых преступлений.

Правоохранительными органами раскрыто 390 преступлений прошлых лет, что на 3,2% меньше аналогичного периода прошлого года (403).

Большую часть (46,2%) таких преступлений составляют кражи (180), 10,5% – мошенничества (41), 3,1% – грабежи (12) и 13,6% – преступления связанные с незаконным оборотом наркотических средств, психотропных и сильнодействующих веществ (53).

Анализ социально-криминологической характеристики преступности свидетельствует, что более половины преступлений (4 275) совершены лицами, ранее совершавшими преступления. Их удельный вес снизился и составил 63,78% (63,93%).

Общее число лиц, совершивших преступления, снизилось на 8,4% (с 6 832 до 6 258). Почти треть обвиняемых (28,4%) ранее судимы за совершение преступления, а 61% – не имеют постоянного источника дохода.

Каждое третье преступление (32,5%) совершено лицами в состоянии алкогольного опьянения (в аналогичном периоде прошлого года – 36,8%).

Организованными группами или преступными сообществами совершено 25 преступлений (в аналогичном периоде прошлого года – 20), их удельный вес в общем массиве расследованных преступлений составил 0,4% (0,3%).

На 46,3% снизилась преступность среди несовершеннолетних (с 495 до 266).

Удельный вес преступлений, совершенных несовершеннолетними или при их соучастии, снизился с 6,5% до 4%.

На 22% снизилось количество зарегистрированных преступлений, совершенных в общественных местах (с 5 392 до 4 206).

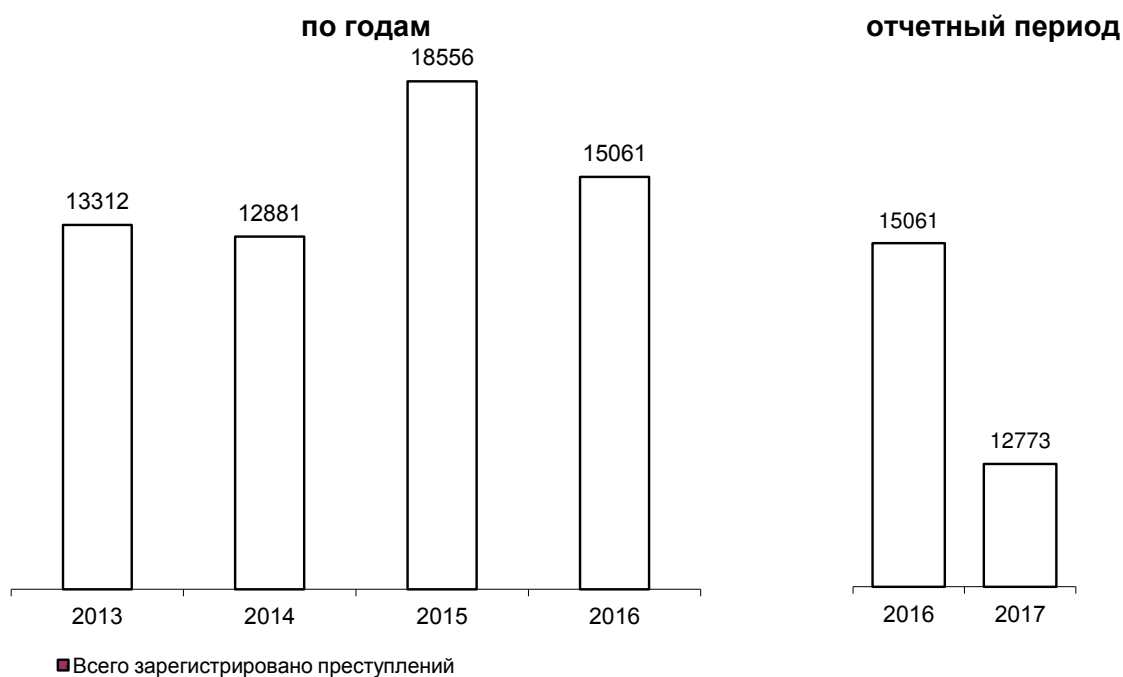
Их удельный вес в общем числе зарегистрированных преступлений

составил 32,9% (35,8%).

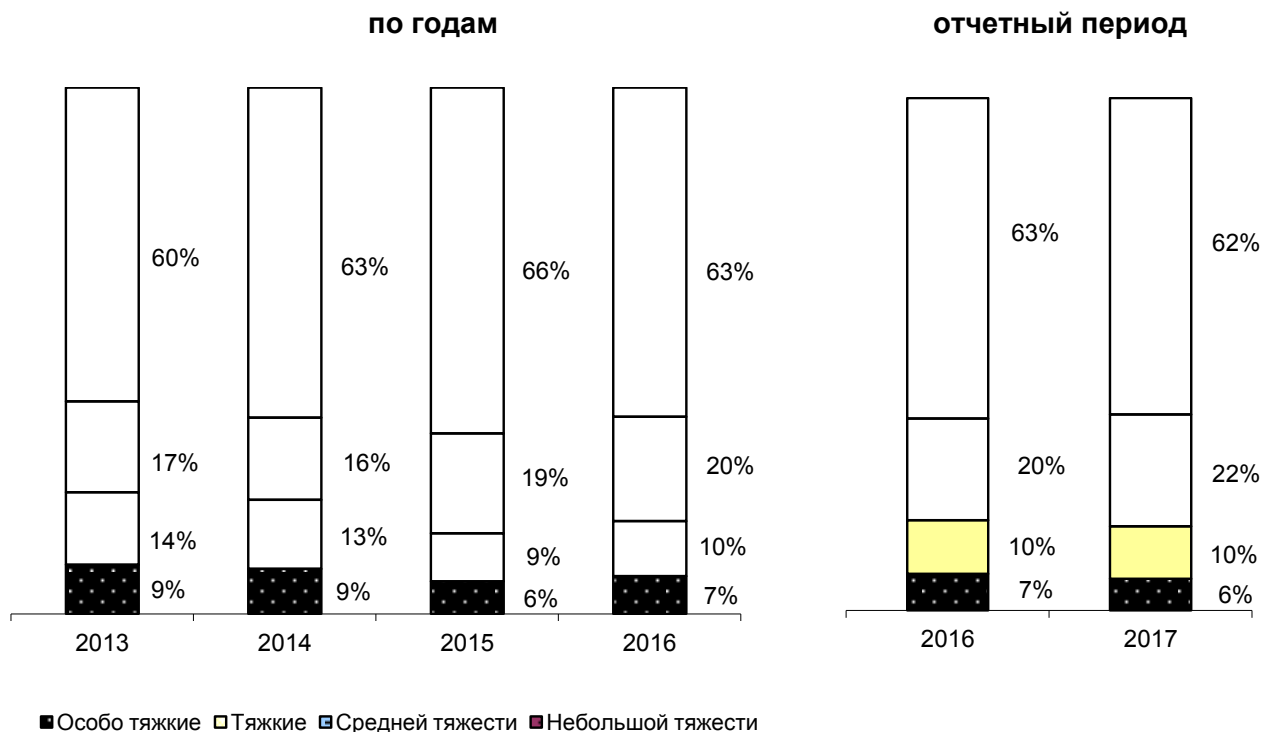
На 17,5% (с 2 794 до 2 305) уменьшилось число зарегистрированных преступлений, совершенных на улицах, площадях, в парках и скверах. Их удельный вес в общем массиве зарегистрированных преступлений составил 18,1% (18,6%).

Иностранцами гражданами и лицами без гражданства совершено 96 преступлений (-20,7%). Из них 87 преступлений совершено гражданами государств-участников СНГ, что составляет 90,6% от всех преступлений, совершенных не гражданами России. Количество преступлений, совершенных в отношении иностранных граждан и лиц без гражданства, снизилось на 31,5% и составило 61.


ГРАФИЧЕСКОЕ ПРЕДСТАВЛЕНИЕ ДАННЫХ О СОСТОЯНИИ ПРЕСТУПНОСТИ В МУРМАНСКОЙ ОБЛАСТИ ДИНАМИКА ПРЕСТУПНОСТИ



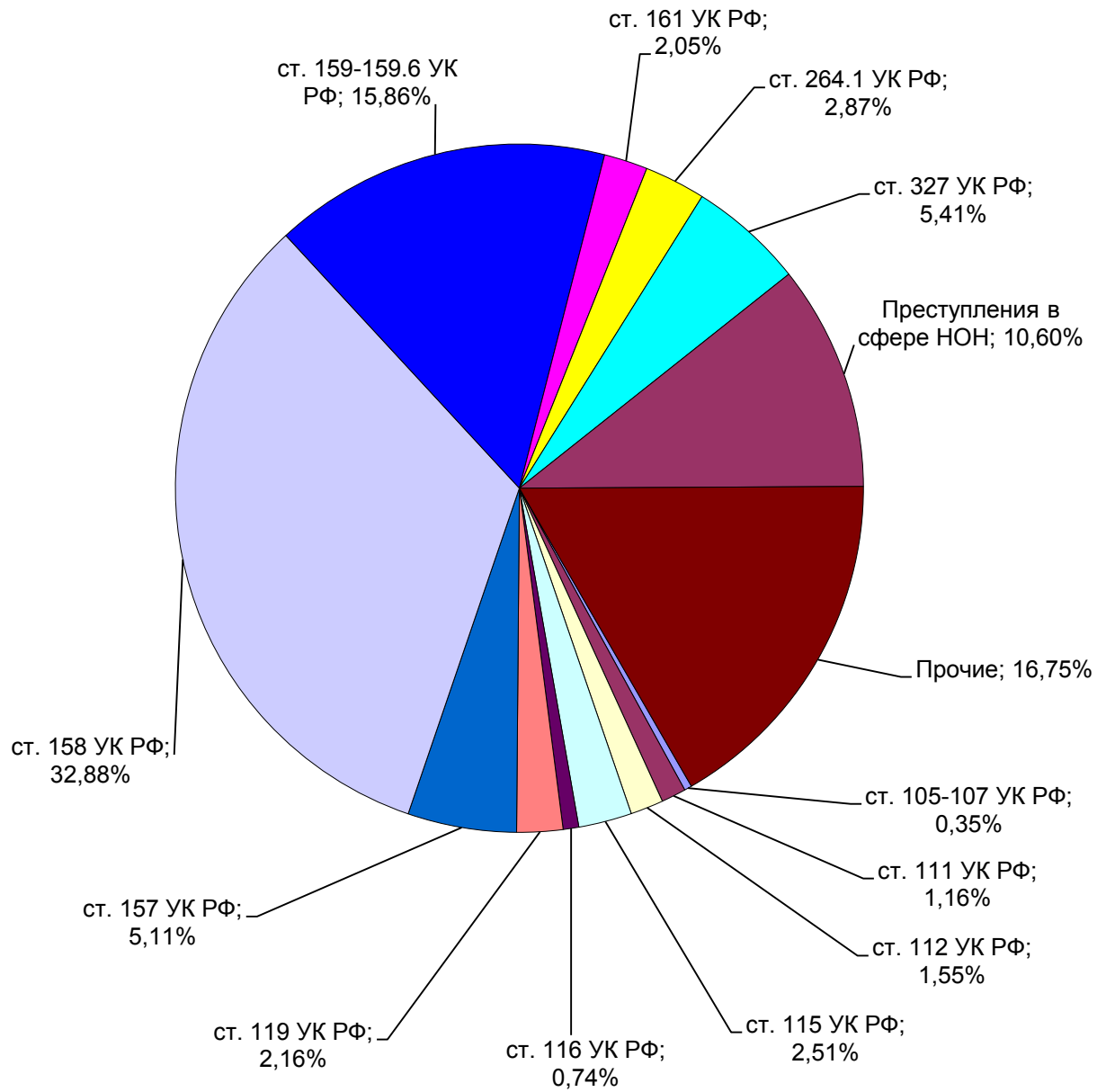
СТРУКТУРА ЗАРЕГИСТРИРОВАННЫХ ПРЕСТУПЛЕНИЙ ПО КАТЕГОРИЯМ



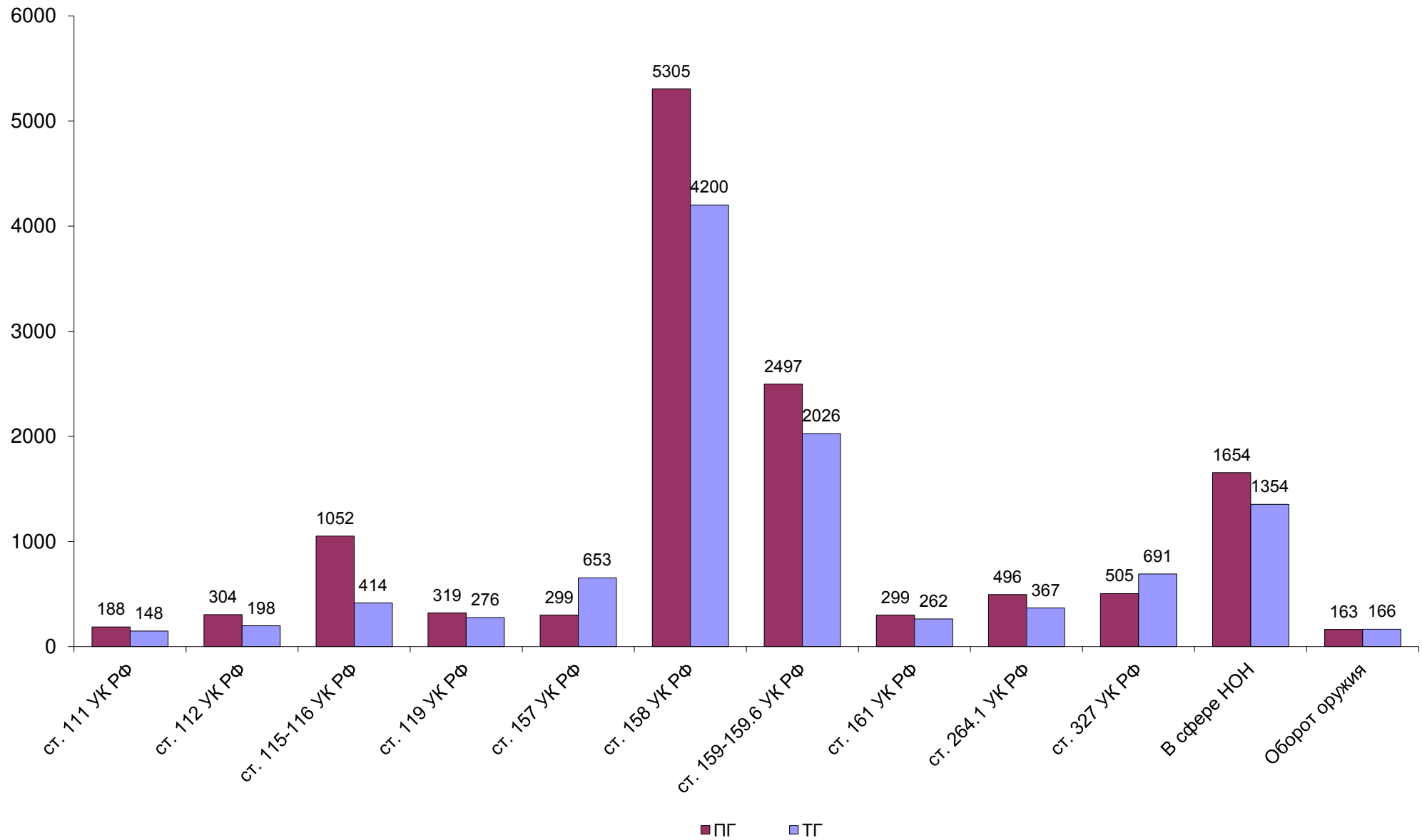
ДИНАМИКА ЗАРЕГИСТРИРОВАННЫХ ПРЕСТУПЛЕНИЙ



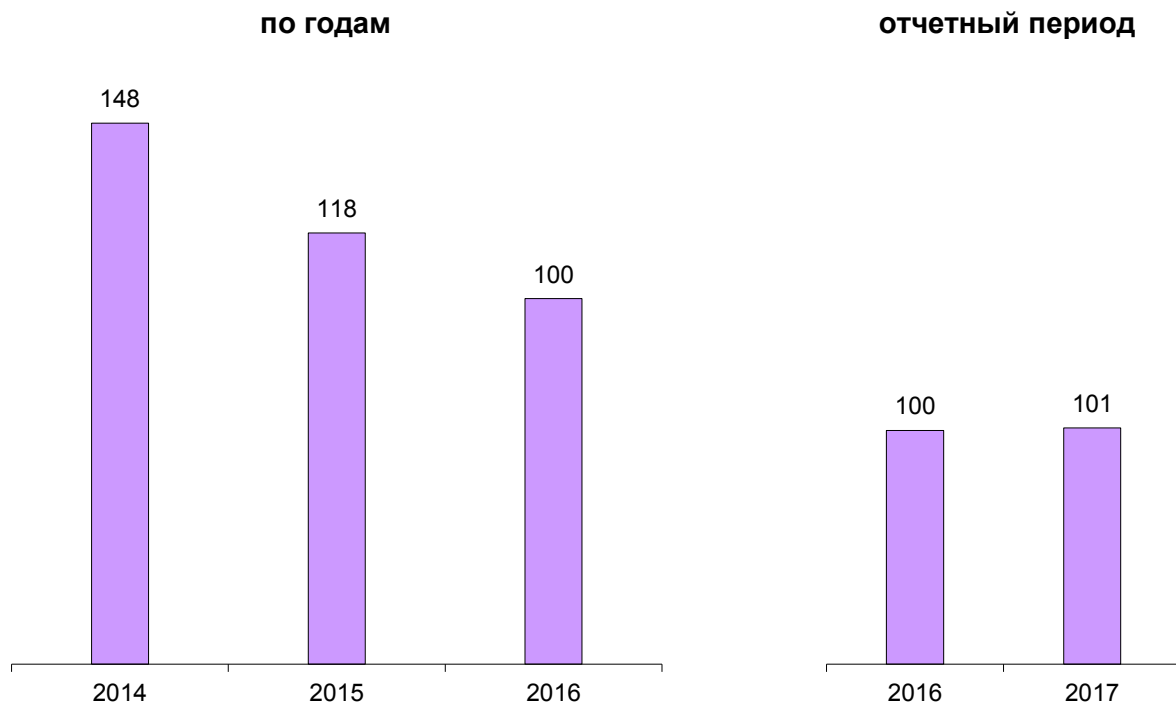
СТРУКТУРА ПРЕСТУПНОСТИ (в %)



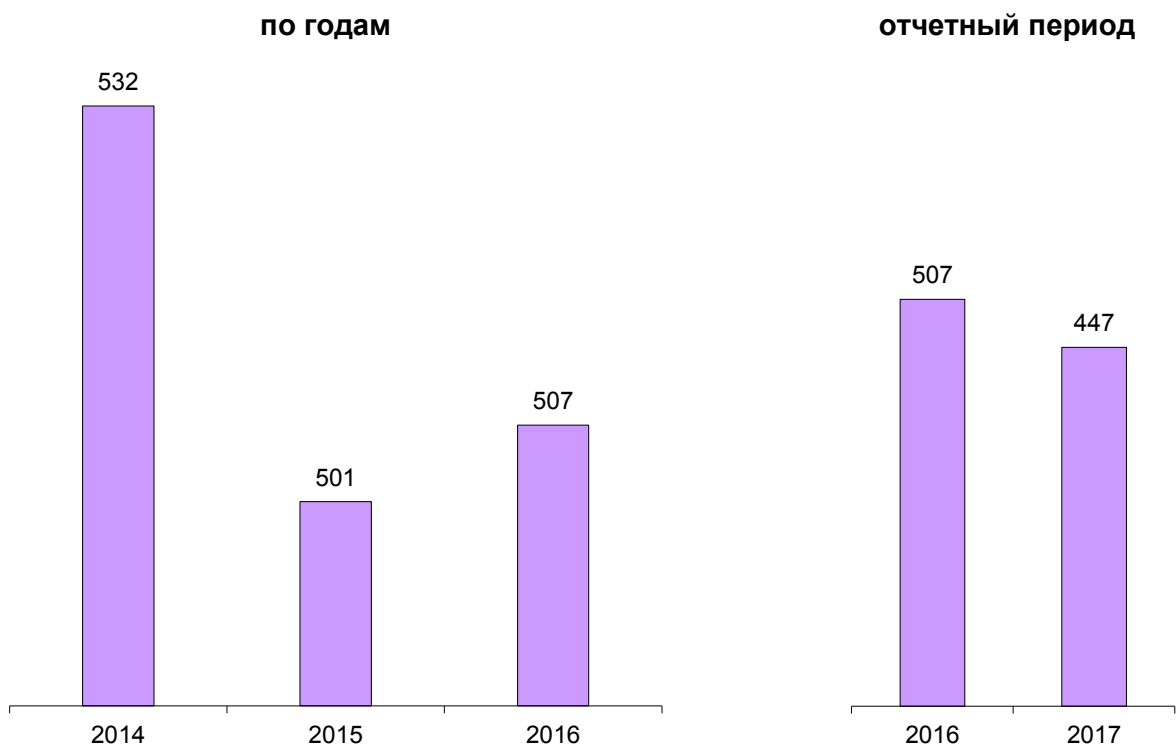
ДИНАМИКА НАИБОЛЕЕ РАСПРОСТРАНЕННЫХ ПРЕСТУПЛЕНИЙ



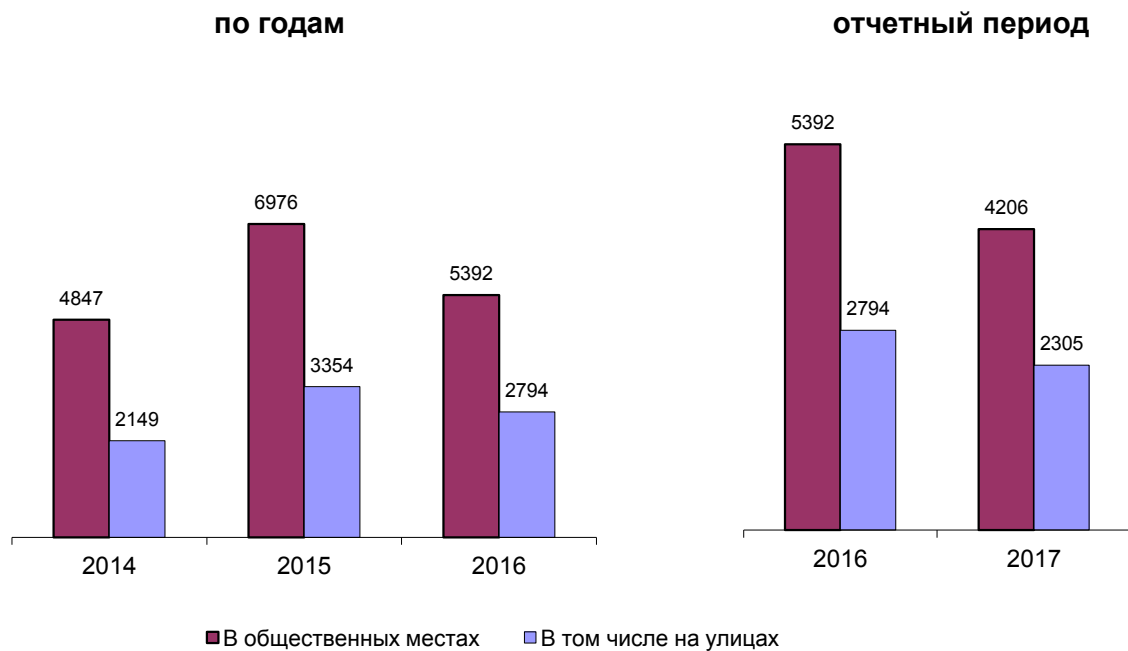
ЗАРЕГИСТРИРОВАНО ПРЕСТУПЛЕНИЙ КОРРУПЦИОННОЙ НАПРАВЛЕННОСТИ



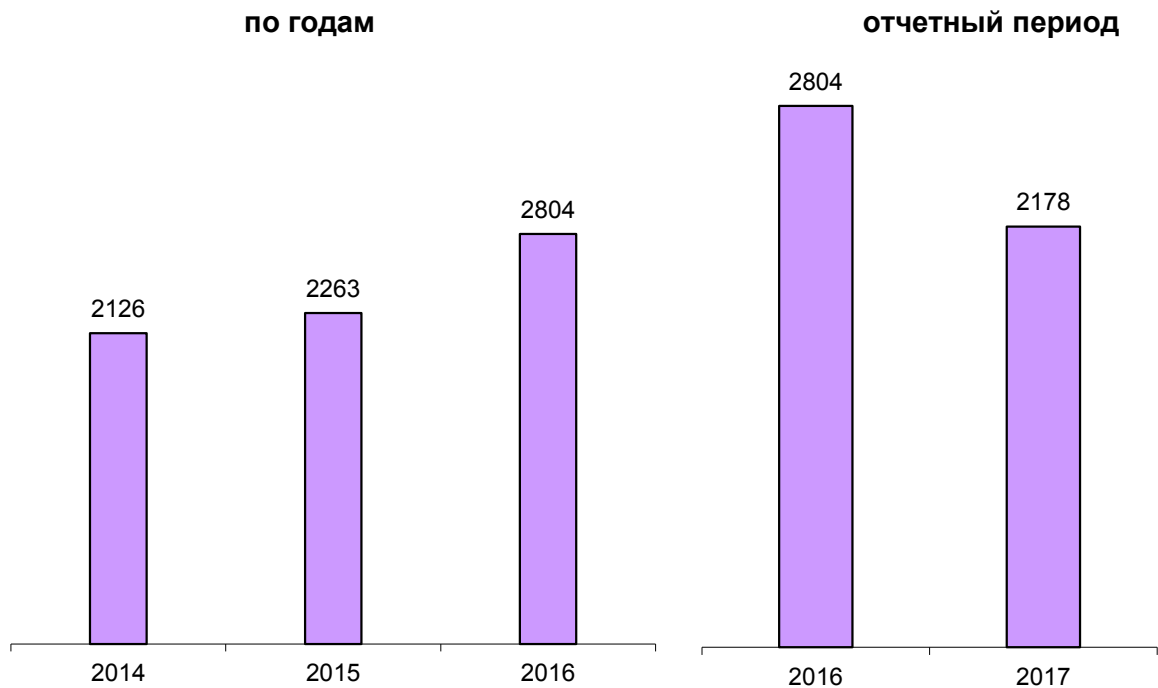
ЗАРЕГИСТРИРОВАНО ПРЕСТУПЛЕНИЙ ЭКОНОМИЧЕСКОЙ НАПРАВЛЕННОСТИ



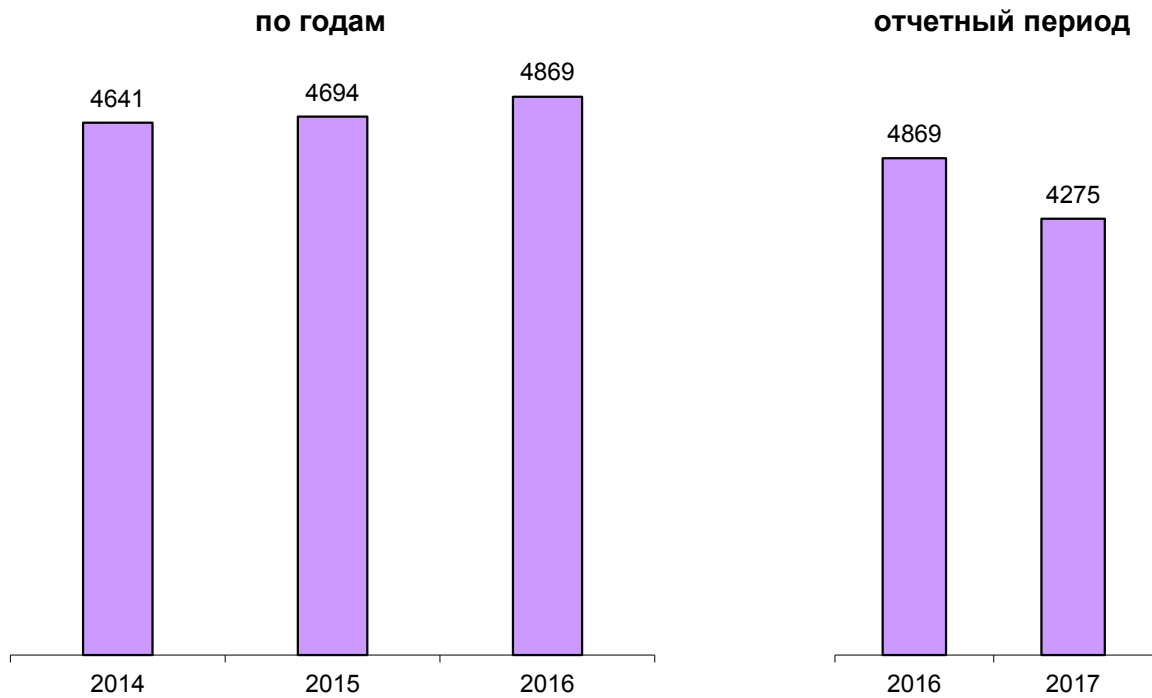
ЗАРЕГИСТРИРОВАНО ПРЕСТУПЛЕНИЙ, СОВЕРШЕННЫХ В ОБЩЕСТВЕННЫХ МЕСТАХ, В Т.Ч. НА УЛИЦАХ



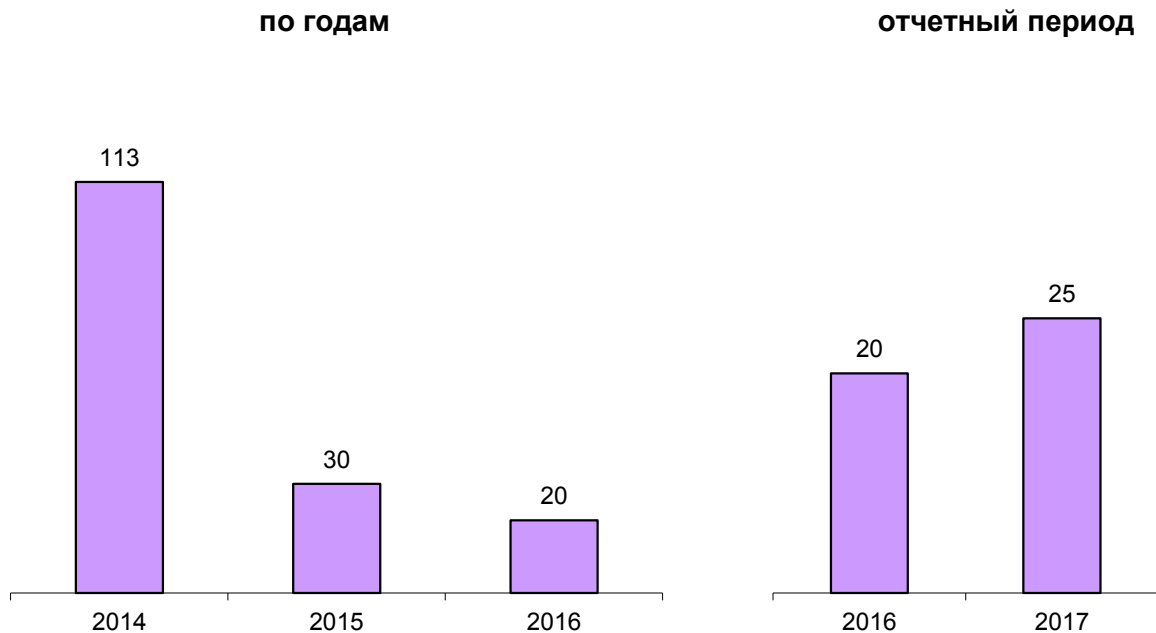
ПРЕДВАРИТЕЛЬНО РАССЛЕДОВАНО ПРЕСТУПЛЕНИЙ, СОВЕРШЕННЫХ В СОСТОЯНИИ АЛКОГОЛЬНОГО ОПЬЯНЕНИЯ

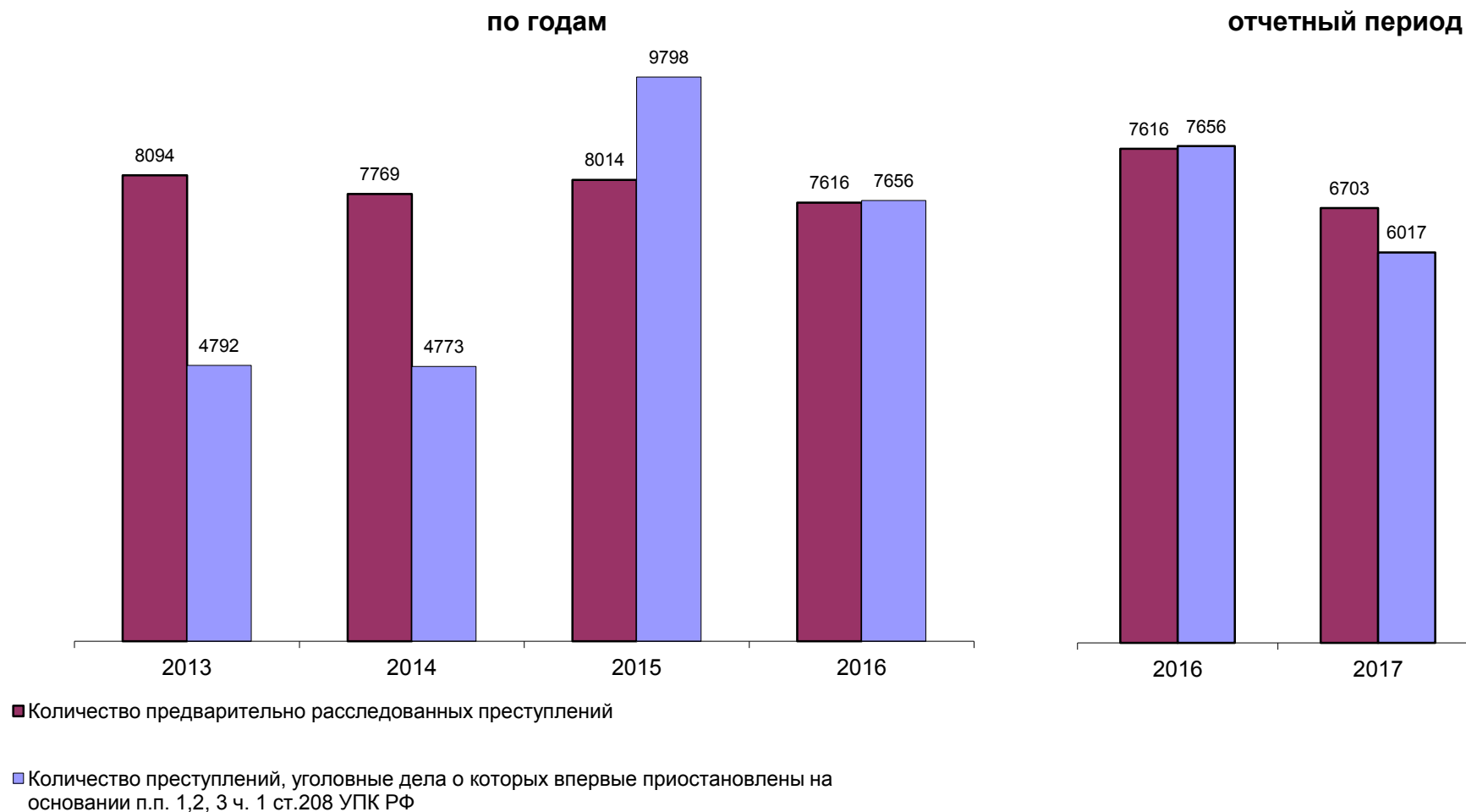


**ПРЕДВАРИТЕЛЬНО РАССЛЕДОВАНО ПРЕСТУПЛЕНИЙ,
СОВЕРШЕННЫХ ЛИЦАМИ, РАНЕЕ СОВЕРШАВШИМИ ПРЕСТУПЛЕНИЯ**



**ПРЕДВАРИТЕЛЬНО РАССЛЕДОВАНО ПРЕСТУПЛЕНИЙ,
СОВЕРШЕННЫХ ОРГАНИЗОВАННОЙ ГРУППОЙ ИЛИ ПРЕСТУПНЫМ
СООБЩЕСТВОМ**



СВЕДЕНИЯ О ПРЕДВАРИТЕЛЬНО РАССЛЕДОВАННЫХ И НЕРАСКРЫТЫХ ПРЕСТУПЛЕНИЯХ

ОБЩИЕ СВЕДЕНИЯ О СОСТОЯНИИ ПРЕСТУПНОСТИ

| | | КОЛИЧЕСТВО ПРЕСТУПЛЕНИЙ, ЗАРЕГИСТРИРОВАННЫХ | | | | КОЛИЧЕСТВО ПРЕДВАРИТЕЛЬНО РАССЛЕДОВАННЫХ ПРЕСТУПЛЕНИЙ В ОТЧЕТНОМ ПЕРИОДЕ | | ДИНАМИКА +/- | УГОЛОВНЫЕ ДЕЛА О КОТОРЫХ ВПЕРВЫЕ ПРИОСТАНОВЛЕНЫ ПО Ч.1 СТ.208 УПК РФ | | | | | | | | | | ВСЕГО НЕ РАСКРЫТО | | ДИНАМИКА +/- | РАСКРЫВАЕМОСТЬ, % | | ДИНАМИКА +/- | УДЕЛЬНЫЙ ВЕС, ЗАРЕГИСТРИРОВАННЫХ, % | | ДИНАМИКА +/- | ВЫЯВЛЕНО ЛИЦ, СОВЕРШИВШИХ ПРЕСТУПЛЕНИЯ | | ДИНАМИКА +/- | |
|------------------------------|---|---|-------|--------------|--------|--|--------|--------------|--|--------|--------|--------------|--------|--------|--------------|--------|------|--------|-------------------|--------|--------------|-------------------|--------|--------------|-------------------------------------|-------|--------------|--|-------|--------------|--------|
| | | В ОТЧЕТНОМ ПЕРИОДЕ | | ДИНАМИКА +/- | П.1 | | | | ДИНАМИКА +/- | П.2 | | ДИНАМИКА +/- | П.3 | | ДИНАМИКА +/- | | | | | | | | | | | | | | | | |
| | | | | | | | | | | | | | | | | | | | | | | | | | | | | | | | |
| | | ТГ | ПГ | ТГ | ПГ | ТГ | ПГ | | ТГ | ПГ | ТГ | ПГ | ТГ | ПГ | ТГ | ПГ | ТГ | ПГ | ТГ | ПГ | ТГ | ПГ | ТГ | ПГ | ТГ | ПГ | ТГ | ПГ | | | |
| ВСЕГО | | 1 | 12773 | 15061 | -15,19 | 6703 | 7616 | -11,99 | 5875 | 7472 | -21,37 | 55 | 100 | -45,00 | 87 | 84 | 3,57 | 6017 | 7656 | -21,41 | 52,70 | 49,87 | 2,83 | | | | 6258 | 6832 | -8,40 | | |
| В ТОМ ЧИСЛЕ | ОСОБО ТЯЖКИХ | | 2 | 788 | 1079 | -26,97 | 333 | 483 | -31,06 | 454 | 624 | -27,24 | 4 | 14 | -71,43 | 8 | 17 | -52,94 | 466 | 655 | -28,85 | 41,68 | 42,44 | -0,77 | 6,17 | 7,16 | -0,99 | 308 | 462 | -33,33 | |
| | ТЯЖКИХ | | 3 | 1311 | 1573 | -16,66 | 738 | 912 | -19,08 | 497 | 634 | -21,61 | 12 | 15 | -20,00 | 29 | 11 | 163,64 | 538 | 660 | -18,48 | 57,84 | 58,02 | -0,18 | 10,26 | 10,44 | -0,18 | 694 | 853 | -18,64 | |
| | СРЕДНЕЙ ТЯЖЕСТИ | | 4 | 2787 | 2989 | -6,76 | 1086 | 1216 | -10,69 | 1567 | 1844 | -15,02 | 7 | 11 | -36,36 | 14 | 14 | 0,00 | 1588 | 1869 | -15,03 | 40,61 | 39,42 | 1,20 | 21,82 | 19,85 | 1,97 | 1119 | 1200 | -6,75 | |
| | НЕБОЛЬШОЙ ТЯЖЕСТИ | | 5 | 7887 | 9420 | -16,27 | 4546 | 5005 | -9,17 | 3357 | 4370 | -23,18 | 32 | 60 | -46,67 | 36 | 42 | -14,29 | 3425 | 4472 | -23,41 | 57,03 | 52,81 | 4,22 | 61,75 | 62,55 | -0,80 | 4137 | 4317 | -4,17 | |
| | ЭКОНОМИЧЕСКОЙ НАПРАВЛЕННОСТИ | | 6 | 447 | 507 | -11,83 | 252 | 243 | 3,7 | 133 | 186 | -28,49 | 10 | 6 | 66,67 | 24 | 6 | 300,00 | 167 | 198 | -15,66 | 60,14 | 55,10 | 5,04 | 3,50 | 3,37 | 0,13 | 213 | 221 | -3,62 | |
| | из них | НАЛОГОВЫХ ПРЕСТУПЛЕНИЙ | 7 | 50 | 46 | 8,70 | 28 | 27 | 3,7 | 13 | 11 | 18,18 | 1 | 0 | 0,00 | 0 | 0 | 0,00 | 14 | 11 | 27,27 | 66,67 | 71,05 | -4,39 | 0,39 | 0,31 | 0,09 | 31 | 24 | 29,17 | |
| | КОРРУПЦИОННОЙ НАПРАВЛЕННОСТИ | | 8 | 101 | 100 | 1,00 | 76 | 86 | -11,63 | 0 | 0 | 0,00 | 0 | 3 | -100,00 | 10 | 0 | 0,00 | 10 | 3 | 233,33 | 88,37 | 96,63 | -8,26 | 0,79 | 0,66 | 0,13 | 61 | 74 | -17,57 | |
| | ЭКОЛОГИЧЕСКИЕ | | 9 | 192 | 177 | 8,47 | 98 | 112 | -12,5 | 81 | 57 | 42,11 | 2 | 0 | 0,00 | 5 | 1 | 400,00 | 88 | 58 | 51,72 | 52,69 | 65,88 | -13,19 | 1,50 | 1,18 | 0,33 | 153 | 162 | -5,56 | |
| | ТЕРРОРИСТИЧЕСКОГО ХАРАКТЕРА | | 10 | 5 | 0 | 0,00 | 1 | 0 | 0 | 0 | 0 | 0,00 | 0 | 0 | 0,00 | 0 | 0 | 0,00 | 0 | 0 | 0,00 | 100,00 | 0,00 | 100,00 | 0,04 | 0,00 | 0,04 | 0 | 0 | 0,00 | |
| | ЭКСТРЕМИСТСКОЙ НАПРАВЛЕННОСТИ | | 11 | 25 | 16 | 56,25 | 22 | 16 | 37,5 | 0 | 0 | 0,00 | 1 | 0 | 0,00 | 0 | 0 | 0,00 | 1 | 0 | 100,00 | 95,65 | 100,00 | -4,35 | 0,20 | 0,11 | 0,09 | 17 | 14 | 21,43 | |
| | СОВЕРШЕННЫХ В СФЕРЕ ЖЖХ | | 12 | 27 | 23 | 17,39 | 7 | 16 | -56,25 | 3 | 3 | 0,00 | 0 | 0 | 0,00 | 7 | 0 | 0,00 | 10 | 3 | 233,33 | 41,18 | 84,21 | -43,03 | 0,21 | 0,15 | 0,06 | 6 | 16 | -62,50 | |
| | СВЯЗАННЫХ С ОБОРОНО-ПРОМЫШЛЕННЫМ КОМПЛЕКСОМ | | 13 | 8 | 11 | -27,27 | 4 | 7 | -42,86 | 0 | 1 | -100,00 | 0 | 0 | 0,00 | 0 | 0 | 0,00 | 0 | 1 | -100,00 | 100,00 | 87,50 | 12,50 | 0,06 | 0,07 | -0,01 | 4 | 5 | -20,00 | |
| | СОВЕРШЕННЫХ В ОСОБО КРУПНОМ РАЗМЕРЕ ЛИБО СОПРЯЖЕННЫХ С ИЗВЛЕЧЕНИЕМ ДОХОДА В ОСОБО КРУПНОМ РАЗМЕРЕ | | 14 | 249 | 368 | -32,34 | 116 | 154 | -24,68 | 131 | 197 | -33,50 | 3 | 3 | 0,00 | 25 | 5 | 400,00 | 159 | 205 | -22,44 | 42,18 | 42,90 | -0,72 | 1,95 | 2,44 | -0,49 | 130 | 151 | -13,91 | |
| | СОВЕРШЕННЫХ В КРУПНОМ (ЗНАЧИТЕЛЬНОМ) РАЗМЕРЕ ЛИБО ПРИЧИНИВШИХ КРУПНЫЙ (ЗНАЧИТЕЛЬНЫЙ) УЩЕРБ | | 15 | 2749 | 3028 | -9,21 | 918 | 1023 | -10,26 | 1667 | 2003 | -16,77 | 13 | 23 | -43,48 | 14 | 26 | -46,15 | 1694 | 2052 | -17,45 | 35,15 | 33,27 | 1,88 | 21,52 | 20,10 | 1,42 | 831 | 936 | -11,22 | |
| | СВЯЗАННЫХ С НЕЗАКОННЫМ ОБОРОТОМ | НАРКОТИЧЕСКИХ СРЕДСТВ, ПСИХОТРОПНЫХ И СИЛЬНОДЕЙСТВУЮЩИХ ВЕЩЕСТВ | | 16 | 1354 | 1654 | -18,14 | 665 | 863 | -22,94 | 630 | 826 | -23,73 | 5 | 19 | -73,68 | 12 | 28 | -57,14 | 647 | 873 | -25,89 | 50,69 | 49,71 | 0,97 | 10,60 | 10,98 | -0,38 | 572 | 711 | -19,55 |
| | | ОРУЖИЯ | | 17 | 166 | 163 | 1,84 | 112 | 80 | 40 | 52 | 81 | -35,80 | 0 | 0 | 0,00 | 2 | 1 | 100,00 | 54 | 82 | -34,15 | 67,47 | 49,38 | 18,09 | 1,30 | 1,08 | 0,22 | 86 | 64 | 34,38 |
| СОВЕРШЕННЫХ С ИСПОЛЬЗОВАНИЕМ | ОРУЖИЯ, БОЕПРИПАСОВ, ВЗРЫВЧАТЫХ ВЕЩЕСТВ, ВЗРЫВНЫХ ИЛИ ИМИТИРУЮЩИХ УСТРОЙСТВ | | 18 | 21 | 26 | -19,23 | 13 | 12 | 8,33 | 5 | 13 | -61,54 | 1 | 0 | 0,00 | 2 | 0 | 0,00 | 8 | 13 | -38,46 | 61,90 | 48,00 | 13,90 | 0,16 | 0,17 | -0,01 | 0 | 0 | 0,00 | |
| | из них | ОГНЕСТРЕЛЬНОГО И ГАЗОВОГО ОРУЖИЯ, БОЕПРИПАСОВ | 19 | 18 | 22 | -18,18 | 13 | 11 | 18,18 | 2 | 10 | -80,00 | 1 | 0 | 0,00 | 2 | 0 | 0,00 | 5 | 10 | -50,00 | 72,22 | 52,38 | 19,84 | 0,14 | 0,15 | -0,01 | 0 | 0 | 0,00 | |
| | | ВЗРЫВНЫХ ВЕЩЕСТВ И ВЗРЫВНЫХ УСТРОЙСТВ | | 20 | 2 | 2 | 0,00 | 0 | 0 | 0 | 2 | 1 | 100,00 | 0 | 0 | 0,00 | 0 | 0 | 0,00 | 2 | 1 | 100,00 | 0,00 | 0,00 | 0,00 | 0,02 | 0,01 | 0,00 | 0 | 0 | 0,00 |
| СОВЕРШЕННЫХ | В ГОРОДАХ И ПОСЕЛКАХ ГОРОДСКОГО ТИПА | | 21 | 11815 | 14145 | -16,47 | 6233 | 7125 | -12,52 | 5433 | 7071 | -23,17 | 52 | 98 | -46,94 | 78 | 72 | 8,33 | 5563 | 7241 | -23,17 | 52,84 | 49,60 | 3,24 | 92,50 | 93,92 | -1,42 | 0 | 0 | 0,00 | |
| | в том числе | В РЕСПУБЛИКАНСКИХ, КРАЕВЫХ И ОБЛАСТНЫХ ЦЕНТРАХ | 22 | 5601 | 6686 | -16,23 | 2773 | 3039 | -8,75 | 2763 | 3705 | -25,43 | 26 | 50 | -48 | 33 | 21 | 57,14 | 2822 | 3776 | -25,26 | 49,56 | 44,59 | 4,97 | 43,85 | 44,39 | -0,54 | 0 | 0 | 0,00 | |
| | В СЕЛЬСКОЙ МЕСТНОСТИ | | 23 | 956 | 916 | 4,37 | 470 | 491 | -4,28 | 442 | 401 | 10,22 | 2 | 2 | 0 | 9 | 12 | -25 | 453 | 415 | 9,16 | 50,92 | 54,19 | -3,27 | 7,48 | 6,08 | 1,40 | 0 | 0 | 0,00 | |

СВЕДЕНИЯ О ПРЕСТУПЛЕНИЯХ, ПРЕДВАРИТЕЛЬНО РАССЛЕДОВАННЫХ СУБЪЕКТАМИ УЧЕТА

| | | | ВСЕГО | КОЛИЧЕСТВО ПРЕСТУПЛЕНИЙ, УГОЛОВНЫЕ ДЕЛА ПО КОТОРЫМ ПРЕДВАРИТЕЛЬНО РАССЛЕДОВАНЫ СОТРУДНИКАМИ | | | | | | | | | | | | | | | | | | | |
|---|---|---|--|---|-----|----------------------|---------------------------|------|----------------------|--|----|----------------------|-----------------------|-----|----------------------|----------------------|---|---|----------------------|---|---|----------------------|------|
| | | | | СЛЕДСТВЕННЫХ ОРГАНОВ СЛЕДСТ ВЕННОГО КОМИТЕТА РОССИЙСКОЙ ФЕДЕРАЦИИ | | ДИНА- МИКА +/- | ОРГАНОВ ВНУТРЕННИХ ДЕЛ | | ДИНА- МИКА +/- | ОРГАНОВ ФЕДЕ- РАЛЬНОЙ СЛУЖБЫ БЕЗОПАСНОСТИ | | ДИНА- МИКА +/- | ТАМОЖЕННЫХ ОРГАНОВ | | ДИНА- МИКА +/- | ДИНА- МИКА +/- | ОРГАНОВ ФЕДЕРАЛЬНОЙ СЛУЖБЫ СУДЕБНЫХ ПРИСТАВОВ | | ДИНА- МИКА +/- | ОГРАНОВ ГОСУДАРСТ ВЕННОГО ПОЖАРНОГО НАДЗОРА | | ДИНА- МИКА +/- | |
| | | | | | | | | | | | | | | | | | | | | | | | |
| | | | | | | | | | | | | | | | | | | | | | | | |
| ТГ | ПГ | ТГ | ПГ | ТГ | ПГ | ТГ | ПГ | ТГ | ПГ | ТГ | ПГ | ТГ | ПГ | ТГ | ПГ | ТГ | ПГ | | | | | | |
| ВСЕГО | | | 6703 | 734 | 798 | -8,02 | 5238 | 6340 | -17,38 | 76 | 74 | 2,70 | 648 | 308 | 110,39 | 0,00 | 0 | 0 | 0,00 | 0 | 0 | 0,00 | |
| ОСОБО ТЯЖКИХ | | | 333 | 89 | 124 | -28,23 | 238 | 338 | -29,59 | 6 | 7 | -14,29 | 0 | 0 | 0,00 | 0,00 | 0 | 0 | 0,00 | 0 | 0 | 0,00 | |
| ТЯЖКИХ | | | 738 | 126 | 155 | -18,71 | 588 | 708 | -16,95 | 24 | 16 | 50,00 | 0 | 0 | 0,00 | 0,00 | 0 | 0 | 0,00 | 0 | 0 | 0,00 | |
| СРЕДНЕЙ ТЯЖЕСТИ | | | 1086 | 143 | 160 | -10,63 | 916 | 1041 | -12,01 | 27 | 15 | 80,00 | 0 | 0 | 0,00 | 0,00 | 0 | 0 | 0,00 | 0 | 0 | 0,00 | |
| НЕБОЛЬШОЙ ТЯЖЕСТИ | | | 4546 | 376 | 359 | 4,74 | 3496 | 4253 | -17,80 | 19 | 36 | -47,22 | 648 | 308 | 110,39 | 0,00 | 0 | 0 | 0,00 | 0 | 0 | 0,00 | |
| ЭКОНОМИЧЕСКОЙ НАПРАВЛЕННОСТИ | | | 252 | 136 | 133 | 2,26 | 111 | 102 | 8,82 | 5 | 7 | -28,57 | 0 | 0 | 0,00 | 0,00 | 0 | 0 | 0,00 | 0 | 0 | 0,00 | |
| ИЗ НИХ | | НАЛОГОВЫХ ПРЕСТУПЛЕНИЙ | 28 | 28 | 25 | 12,00 | 0 | 0 | 0,00 | 0 | 1 | -100,00 | 0 | 0 | 0,00 | 0,00 | 0 | 0 | 0,00 | 0 | 0 | 0,00 | |
| КОРРУПЦИОННОЙ НАПРАВЛЕННОСТИ | | | 76 | 49 | 55 | -10,91 | 25 | 27 | -7,41 | 2 | 4 | -50,00 | 0 | 0 | 0,00 | 0,00 | 0 | 0 | 0,00 | 0 | 0 | 0,00 | |
| ЭКОЛОГИЧЕСКИЕ | | | 98 | 5 | 2 | 150,00 | 60 | 77 | -22,08 | 33 | 33 | 0,00 | 0 | 0 | 0,00 | 0,00 | 0 | 0 | 0,00 | 0 | 0 | 0,00 | |
| ТЕРРОРИСТИЧЕСКОГО ХАРАКТЕРА | | | 1 | 1 | 0 | 0,00 | 0 | 0 | 0,00 | 0 | 0 | 0,00 | 0 | 0 | 0,00 | 0,00 | 0 | 0 | 0,00 | 0 | 0 | 0,00 | |
| ЭКСТРЕМИСТСКОЙ НАПРАВЛЕННОСТИ | | | 22 | 15 | 11 | 36,36 | 0 | 1 | -100,00 | 7 | 4 | 75,00 | 0 | 0 | 0,00 | 0,00 | 0 | 0 | 0,00 | 0 | 0 | 0,00 | |
| В Т О М С И С Л Е | СОВЕРШЕННЫХ В СФЕРЕ ЖХХ | | 7 | 2 | 1 | 100,00 | 5 | 15 | -66,67 | 0 | 0 | 0,00 | 0 | 0 | 0,00 | 0,00 | 0 | 0 | 0,00 | 0 | 0 | 0,00 | |
| | СВЯЗАННЫХ С ОБОРОННО-ПРОМЫШЛЕННЫМ КОМПЛЕКСОМ | | 4 | 0 | 0 | 0,00 | 3 | 7 | -57,14 | 1 | 0 | 0,00 | 0 | 0 | 0,00 | 0,00 | 0 | 0 | 0,00 | 0 | 0 | 0,00 | |
| | СОВЕРШЕННЫХ В ОСОБО КРУПНОМ РАЗМЕРЕ ЛИБО СОПРЯЖЕННЫХ С ИЗВЛЕЧЕНИЕМ ДОХОДА В ОСОБО КРУПНОМ РАЗМЕРЕ | | 116 | 12 | 9 | 33,33 | 96 | 127 | -24,41 | 8 | 10 | -20,00 | 0 | 0 | 0,00 | 0,00 | 0 | 0 | 0,00 | 0 | 0 | 0,00 | |
| | СОВЕРШЕННЫХ В КРУПНОМ (ЗНАЧИТЕЛЬНОМ) РАЗМЕРЕ ЛИБО ПРИЧИНИВШИХ КРУПНЫЙ (ЗНАЧИТЕЛЬНЫЙ) УЩЕРБ | | 918 | 49 | 69 | -28,99 | 843 | 875 | -3,66 | 24 | 22 | 9,09 | 1 | 1 | 0,00 | 0,00 | 0 | 0 | 0,00 | 0 | 0 | 0,00 | |
| | СВЯЗАННЫХ С НЕЗАКОННЫМ ОБОРОТОМ | НАРКОТИЧЕСКИХ СРЕДСТВ, ПСИХОТРОПНЫХ ВЕЩЕСТВ ИЛИ ИХ АНАЛОГОВ, СИЛЬ-НОДЕЙСТВУЮЩИХ ВЕЩЕСТВ | 665 | 33 | 58 | -43,10 | 610 | 719 | -15,16 | 22 | 18 | 22,22 | 0 | 0 | 0,00 | 0,00 | 0 | 0 | 0,00 | 0 | 0 | 0,00 | |
| | | ОРУЖИЯ | 112 | 7 | 3 | 133,33 | 105 | 73 | 43,84 | 0 | 4 | -100,00 | 0 | 0 | 0,00 | 0,00 | 0 | 0 | 0,00 | 0 | 0 | 0,00 | |
| | СОВЕРШЕННЫХ С ИСПОЛЬЗОВАНИЕМ | ОРУЖИЯ, БОЕПРИПАСОВ, ВЗРЫВЧАТЫХ ВЕЩЕСТВ, ВЗРЫВНЫХ ИЛИ ИМИТИРУЮЩИХ УСТРОЙСТВ | | 13 | 6 | 5 | 20,00 | 7 | 7 | 0,00 | 0 | 0 | 0,00 | 0 | 0 | 0,00 | 0,00 | 0 | 0 | 0,00 | 0 | 0 | 0,00 |
| | | ИЗ НИХ | ОГНЕСТРЕЛЬНОГО И ГАЗОВОГО ОРУЖИЯ, БОЕПРИПАСОВ | 13 | 6 | 5 | 20,00 | 7 | 6 | 16,67 | 0 | 0 | 0,00 | 0 | 0 | 0,00 | 0,00 | 0 | 0 | 0,00 | 0 | 0 | 0,00 |
| | | | ВЗРЫВНЫХ ВЕЩЕСТВ И ВЗРЫВНЫХ УСТРОЙСТВ | 0 | 0 | 0 | 0,00 | 0 | 0 | 0,00 | 0 | 0 | 0,00 | 0 | 0 | 0,00 | 0,00 | 0 | 0 | 0,00 | 0 | 0 | 0,00 |
| | СОВЕРШЕННЫХ | В ГОРОДАХ И ПОСЕЛКАХ ГОРОДСКОГО ТИПА | | 6233 | 665 | 744 | -10,62 | 4877 | 5956 | -18,12 | 37 | 29 | 27,59 | 647 | 306 | 111,44 | 0,00 | 0 | 0 | 0,00 | 0 | 0 | 0,00 |
| | | В ТОМ ЧИСЛЕ | В РЕСПУБЛИКАНСКИХ, КРАЕВЫХ И ОБЛАСТНЫХ ЦЕНТРАХ | 2773 | 222 | 227 | -2,20 | 2325 | 2619 | -11,23 | 27 | 20 | 35,00 | 195 | 114 | 71,05 | 0,00 | 0 | 0 | 0,00 | 0 | 0 | 0,00 |
| | | В СЕЛЬСКОЙ МЕСТНОСТИ | | 470 | 69 | 54 | 27,78 | 361 | 384 | -5,99 | 39 | 45 | -13,33 | 1 | 2 | -50,00 | 0,00 | 0 | 0 | 0,00 | 0 | 0 | 0,00 |

СВЕДЕНИЯ О ЗАРЕГИСТРИРОВАННЫХ ПРЕСТУПЛЕНИЯХ ПО ОТДЕЛЬНЫМ ВИДАМ

| | | КОЛИЧЕСТВО ПРЕСТУПЛЕНИЙ, ЗАРЕГИСТРИРОВАННЫХ В ОТЧЕТНОМ ПЕРИОДЕ | ДИНАМИКА +/- | ИЗ ЧИСЛА НАХОДЯЩИХСЯ В ПРОИЗВОДСТВЕ | | | | | | | | | | | | | | | | ДИНАМИКА +/- | РАСКРЫВАЕМОСТЬ, % | ДИНАМИКА +/- | УДЕЛЬНЫЙ ВЕС, ЗАРЕГИСТРИРОВАННЫХ, % | | ДИНАМИКА +/- |
|-------------------|--|--|--------------|--|------|--------------|---------|------|--------------|---------|----|--------------|-------------------|----|--------------|---------|------|------|---------|--------------|-------------------|--------------|-------------------------------------|-------|--------------|
| | | | | КОЛИЧЕСТВО ПРЕДВАРИТЕЛЬНО РАССЛЕДОВАННЫХ ПРЕСТУПЛЕНИЙ В ОТЧЕТНОМ ПЕРИОДЕ | | | | | | | | | | | | | | | | | | | | | |
| | | | | П.1 | | ДИНАМИКА +/- | П.2 | | ДИНАМИКА +/- | П.3 | | ДИНАМИКА +/- | ВСЕГО НЕ РАСКРЫТО | | ДИНАМИКА +/- | | | | | | | | | | |
| | | | | ТГ | ПГ | | ТГ | ПГ | | ТГ | ПГ | | ТГ | ПГ | | ТГ | ПГ | | | | | | | | |
| ВСЕГО | | 12773 | 15061 | -15,19 | 6703 | 7616 | -11,99 | 5875 | 7472 | -21,37 | 55 | 100 | -45,00 | 87 | 84 | 3,57 | 6017 | 7656 | -21,41 | 52,70 | 49,87 | 2,83 | | | |
| В ТОМ ЧИСЛЕ | УБИЙСТВО И ПОКУШЕНИЕ НА УБИЙСТВО СТ.СТ. 30, 105,106,107 УК РФ | 45 | 52 | -13,46 | 43 | 38 | 13,16 | 2 | 2 | 0,00 | 0 | 1 | -100,00 | 0 | 0 | 0,00 | 2 | 3 | -33,33 | 95,56 | 92,68 | 2,87 | 0,35 | 0,35 | 0,01 |
| | УМЫШЛЕННОЕ ПРИЧИНЕНИЕ ТЯЖКОГО ВРЕДА ЗДОРОВЬЮ СТ.111 УК РФ | 148 | 188 | -21,28 | 150 | 183 | -18,03 | 5 | 9 | -44,44 | 0 | 1 | -100,00 | 1 | 1 | 0,00 | 6 | 11 | -45,45 | 96,15 | 94,33 | 1,82 | 1,16 | 1,25 | -0,09 |
| | ИЗ НИХ ПОВЛЕКШЕЕ ПО НЕОСТОРОЖНОСТИ СМЕРТЬ ПОТЕРПЕВШЕГО Ч.4 СТ.111 УК РФ | 23 | 37 | -37,84 | 21 | 28 | -25,00 | 1 | 1 | 0,00 | 0 | 0 | 0,00 | 0 | 0 | 0,00 | 1 | 1 | 0,00 | 95,45 | 96,55 | -1,10 | 0,18 | 0,25 | -0,07 |
| | УМЫШЛЕННОЕ ПРИЧИНЕНИЕ СРЕДНЕЙ ТЯЖЕСТИ ВРЕДА ЗДОРОВЬЮ, СТ.112 УК РФ | 198 | 304 | -34,87 | 122 | 167 | -26,95 | 93 | 120 | -22,50 | 0 | 1 | -100,00 | 1 | 4 | -75,00 | 94 | 125 | -24,80 | 56,48 | 57,19 | -0,71 | 1,55 | 2,02 | -0,47 |
| | УМЫШЛЕННОЕ ПРИЧИНЕНИЕ ЛЕГКОГО ВРЕДА ЗДОРОВЬЮ, СТ.115 УК РФ | 320 | 367 | -12,81 | 267 | 265 | 0,75 | 72 | 83 | -13,25 | 1 | 3 | -66,67 | 3 | 2 | 50,00 | 76 | 88 | -13,64 | 77,84 | 75,07 | 2,77 | 2,51 | 2,44 | 0,07 |
| | ПОБОИ, СТ.116 УК РФ | 94 | 685 | -86,28 | 57 | 446 | -87,22 | 59 | 149 | -60,40 | 0 | 3 | -100,00 | 2 | 5 | -60,00 | 61 | 157 | -61,15 | 48,31 | 73,96 | -25,66 | 0,74 | 4,55 | -3,81 |
| | УГРОЗА УБИЙСТВОМ, СТ.119 УК РФ | 276 | 319 | -13,48 | 264 | 250 | 5,60 | 15 | 70 | -78,57 | 3 | 1 | 200,00 | 1 | 1 | 0,00 | 19 | 72 | -73,61 | 93,29 | 77,64 | 15,65 | 2,16 | 2,12 | 0,04 |
| | ИЗНАСИЛОВАНИЕ И ПОКУШЕНИЕ НА ИЗНАСИЛОВАНИЕ СТ.30, 131 УК РФ | 3 | 4 | -25,00 | 5 | 3 | 66,67 | 0 | 0 | 0,00 | 0 | 0 | 0,00 | 0 | 0 | 0,00 | 0 | 0 | 0,00 | 100,00 | 100,00 | 0,00 | 0,02 | 0,03 | 0,00 |
| | ПОЛОВОЕ СНОШЕНИЕ И ИНЫЕ ДЕЙСТВИЯ СЕКСУАЛЬНОГО ХАРАКТЕРА С ЛИЦОМ, НЕ ДОСТИГШИМ 16-ТИ ЛЕТ, СТ.134 УК РФ | 12 | 28 | -57,14 | 18 | 19 | -5,26 | 0 | 0 | 0,00 | 0 | 0 | 0,00 | 0 | 0 | 0,00 | 0 | 0 | 0,00 | 100,00 | 100,00 | 0,00 | 0,09 | 0,19 | -0,09 |
| | НАРУШЕНИЕ АВТОРСКИХ И СМЕЖНЫХ ПРАВ, ИЗОБРЕТАТЕЛЬСКИХ И ПАТЕНТНЫХ ПРАВ, СТ.146,147 УК РФ | 30 | 33 | -9,09 | 17 | 15 | 13,33 | 23 | 16 | 43,75 | 0 | 0 | 0,00 | 0 | 2 | -100,00 | 23 | 18 | 27,78 | 42,50 | 45,45 | -2,95 | 0,23 | 0,22 | 0,02 |
| | ВОВЕЛЕНИЕ НЕСОВЕРШЕННОЛЕТНЕГО В СОВЕРШЕНИЕ ПРЕСТУПЛЕНИЯ ИЛИ АНТИОБЩЕСТВЕННЫХ ДЕЙСТВИЙ СТ.150, 151 УК | 3 | 3 | 0,00 | 2 | 3 | -33,33 | 0 | 0 | 0,00 | 0 | 0 | 0,00 | 0 | 0 | 0,00 | 0 | 0 | 0,00 | 100,00 | 100,00 | 0,00 | 0,02 | 0,02 | 0,00 |
| | ИЗ НИХ Ч.4 СТ.150 УК РФ | 1 | 1 | 0,00 | 1 | 1 | 0,00 | 0 | 0 | 0,00 | 0 | 0 | 0,00 | 0 | 0 | 0,00 | 0 | 0 | 0,00 | 100,00 | 100,00 | 0,00 | 0,01 | 0,01 | 0,00 |
| | НЕИСПОЛНЕНИЕ ОБЯЗАННОСТЕЙ ПО ВОСПИТАНИЮ НЕСОВЕРШЕННОЛЕТНЕГО, СТ.156 УК РФ | 1 | 5 | -80,00 | 2 | 2 | 0,00 | 0 | 0 | 0,00 | 0 | 0 | 0,00 | 0 | 2 | -100,00 | 0 | 2 | -100,00 | 100,00 | 50,00 | 50,00 | 0,01 | 0,03 | -0,03 |
| | ЗЛОСТНОЕ УКЛОНЕНИЕ ОТ УПЛАТЫ СРЕДСТВ НА СОДЕРЖАНИЕ ДЕТЕЙ ИЛИ НЕТРУДОСПОСОБНЫХ РОДИТЕЛЕЙ, СТ.157 УК РФ | 653 | 299 | 118,39 | 645 | 304 | 112,17 | 0 | 0 | 0,00 | 6 | 0 | 0,00 | 2 | 0 | 0,00 | 8 | 0 | 100,00 | 98,77 | 100,00 | -1,23 | 5,11 | 1,99 | 3,13 |
| | ИЗ НИХ Ч.4 СТ.158 УК | 4200 | 5305 | -20,83 | 1883 | 2424 | -22,32 | 2288 | 3120 | -26,67 | 9 | 30 | -70,00 | 3 | 7 | -57,14 | 2300 | 3157 | -27,15 | 45,02 | 43,43 | 1,58 | 32,88 | 35,22 | -2,34 |
| | ИЗ НИХ Ч.4 СТ.159 - 159,6 УК | 2026 | 2497 | -18,86 | 279 | 351 | -20,51 | 1668 | 2012 | -17,10 | 14 | 11 | 27,27 | 26 | 6 | 333,33 | 1708 | 2029 | -15,82 | 14,04 | 14,75 | -0,71 | 15,86 | 16,58 | -0,72 |
| | ИЗ НИХ Ч.4 СТ.160 УК | 1865 | 2218 | -15,92 | 167 | 150 | 11,33 | 1626 | 1972 | -17,55 | 11 | 9 | 22,22 | 26 | 5 | 420,00 | 1663 | 1986 | -16,26 | 9,13 | 7,02 | 2,10 | 14,60 | 14,73 | -0,13 |
| | ПРИСВОЕНИЕ ИЛИ РАСТРАТЫ,СТ.160 УК | 88 | 91 | -3,30 | 70 | 76 | -7,89 | 5 | 19 | -73,68 | 0 | 1 | -100,00 | 8 | 0 | 0,00 | 13 | 20 | -35,00 | 84,34 | 79,17 | 5,17 | 0,69 | 0,60 | 0,08 |
| | ПРАВЕЖА,СТ.161 УК | 262 | 299 | -12,37 | 224 | 246 | -8,94 | 38 | 58 | -34,48 | 0 | 3 | -100,00 | 1 | 1 | 0,00 | 39 | 62 | -37,10 | 85,17 | 79,87 | 5,30 | 2,05 | 1,99 | 0,07 |
| | РАЗБОЯ СТ.162 УК | 26 | 32 | -18,75 | 36 | 43 | -16,28 | 0 | 3 | -100,00 | 0 | 0 | 0,00 | 0 | 0 | 0,00 | 0 | 3 | -100,00 | 100,00 | 93,48 | 6,52 | 0,20 | 0,21 | -0,01 |
| | ВЫМОГАТЕЛЬСТВО СТ.163 УК | 46 | 42 | 9,52 | 20 | 20 | 0,00 | 30 | 25 | 20,00 | 1 | 0 | 0,00 | 0 | 1 | -100,00 | 31 | 26 | 19,23 | 39,22 | 43,48 | -4,26 | 0,36 | 0,28 | 0,08 |
| | УМЫШЛЕННОЕ УНИЧТОЖЕНИЕ ИЛИ ПОВРЕЖДЕНИЕ ИМУЩЕСТВА, СОВЕРШЕННЫЕ ИЗ ХУЛИГАНСКИХ ПОБУЖДЕНИЙ, ПУТЕМ ПОДЖОГА, ВЗРЫВА ИЛИ ИНЫМ ОПАСНЫМ СПОСОБОМ ЛИБО ПОВЛЕКШЕЕ ПО НЕОСТОРОЖНОСТИ СМЕРТЬ ЧЕЛОВЕКА ИЛИ ИНЫЕ ТЯЖКИЕ ПОСЛЕДСТВИЯ, Ч.2 СТ.167 УК | 64 | 74 | -13,51 | 6 | 16 | -62,50 | 60 | 64 | -6,25 | 0 | 0 | 0,00 | 0 | 0 | 0,00 | 60 | 64 | -6,25 | 9,09 | 20,00 | -10,91 | 0,50 | 0,49 | 0,01 |
| | ИЗГОТОВЛЕНИЕ ИЛИ СБЫТ ПОДДЕЛЬНЫХ ДЕНЕГ ИЛИ ЦЕННЫХ БУМАГ СТ. 186 УК РФ | 57 | 106 | -46,23 | 2 | 1 | 100,00 | 63 | 107 | -41,12 | 0 | 0 | 0,00 | 0 | 0 | 0,00 | 63 | 107 | -41,12 | 3,08 | 0,93 | 2,15 | 0,45 | 0,70 | -0,26 |
| | БАНДИТИЗМ, СТ.209 УК | 0 | 0 | 0,00 | 0 | 0 | 0,00 | 0 | 0 | 0,00 | 0 | 0 | 0,00 | 0 | 0 | 0,00 | 0 | 0 | 0,00 | 0,00 | 0,00 | 0,00 | 0,00 | 0,00 | 0,00 |
| | ОРГАНИЗАЦИЯ ПРЕСТУПНОГО СООБЩЕСТВА (ПРЕСТУПНОЙ ОРГАНИЗАЦИИ) ИЛИ УЧАСТИЕ ВНЕМ (НЕИ) СТ.210 УК | 0 | 1 | -100,00 | 0 | 2 | -100,00 | 0 | 0 | 0,00 | 0 | 0 | 0,00 | 0 | 0 | 0,00 | 0 | 0 | 0,00 | 0,00 | 100,00 | -100,00 | 0,00 | 0,01 | -0,01 |
| | ХУЛИГАНСТВО, СТ.213 УК | 14 | 14 | 0,00 | 5 | 8 | -37,50 | 6 | 7 | -14,29 | 0 | 0 | 0,00 | 0 | 0 | 0,00 | 6 | 7 | -14,29 | 45,45 | 53,33 | -7,88 | 0,11 | 0,09 | 0,02 |
| В ТОМ ЧИСЛЕ | НЕЗАКОННЫЕ ПРИОБРЕТЕНИЕ, ПЕРЕДАЧА, СБЫТ, ХРАНЕНИЕ, ПЕРЕВОЗКА ИЛИ НОШЕНИЕ ОРУЖИЯ, ЕГО ОСНОВНЫХ ЧАСТЕЙ, БОЕПРИПАСОВ, ВЗРЫВАЧНЫХ ВЕЩЕСТВ И ВЗРЫВНЫХ УСТРОЙСТВ СТ.222 УК | 98 | 98 | 0,00 | 71 | 59 | 20,34 | 29 | 39 | -25,64 | 0 | 0 | 0,00 | 1 | 1 | 0,00 | 30 | 40 | -25,00 | 70,30 | 59,60 | 10,70 | 0,77 | 0,65 | 0,12 |
| | НЕЗАКОННОЕ ПРИОБРЕТЕНИЕ, ПЕРЕДАЧА, СБЫТ, ХРАНЕНИЕ, ПЕРЕВОЗКА ИЛИ НОШЕНИЕ ВВ И ВУ, СТ.222.1 УК РФ | 27 | 20 | 35,00 | 21 | 15 | 40,00 | 7 | 2 | 250,00 | 0 | 0 | 0,00 | 1 | 0 | 0,00 | 8 | 2 | 300,00 | 72,41 | 88,24 | -15,82 | 0,21 | 0,13 | 0,08 |
| | НЕЗАКОННОЕ ИЗГОТОВЛЕНИЕ ОРУЖИЯ, СТ.223 УК РФ | 29 | 38 | -23,68 | 15 | 3 | 400,00 | 16 | 33 | -51,52 | 0 | 0 | 0,00 | 0 | 0 | 0,00 | 16 | 33 | -51,52 | 48,39 | 8,33 | 40,05 | 0,23 | 0,25 | -0,03 |
| | НЕЗАКОННЫЕ ПРИОБРЕТЕНИЕ, ХРАНЕНИЕ, ПЕРЕВОЗКА, ИЗГОТОВЛЕНИЕ, ПЕРЕРАБОТКА НАРКОТИЧЕСКИХ СРЕДСТВ, ПСИХОТРОПНЫХ ВЕЩЕСТВ ИЛИ ИХ АНАЛОГОВ, А ТАКЖЕ НЕЗАКОННЫЕ ПРИОБРЕТЕНИЕ, ХРАНЕНИЕ, ПЕРЕВОЗКА РАСТЕНИЙ, СОДЕРЖАЩИХ НАРКОТИЧЕСКИЕ СРЕДСТВА ИЛИ ПСИХОТРОПНЫЕ ВЕЩЕСТВА, ЛИБО ИХ ЧАСТЕЙ, СОДЕРЖАЩИХ НАРКОТИЧЕСКИЕ СРЕДСТВА ИЛИ ПСИХОТРОПНЫЕ ВЕЩЕСТВА СТ. 228 УК РФ | 427 | 510 | -16,27 | 394 | 448 | -12,05 | 9 | 46 | -80,43 | 1 | 3 | -66,67 | 8 | 9 | -11,11 | 18 | 58 | -68,97 | 95,63 | 88,54 | 7,09 | 3,34 | 3,39 | -0,04 |
| | НЕЗАКОННЫЕ ПРОИЗВОДСТВО, СБЫТ ИЛИ ПЕРЕСЫЛКА НАРКОТИЧЕСКИХ СРЕДСТВ, ПСИХОТРОПНЫХ ВЕЩЕСТВ ИЛИ ИХ АНАЛОГОВ, А ТАКЖЕ НЕЗАКОННЫЕ СБЫТ ИЛИ ПЕРЕСЫЛКА РАСТЕНИЙ, СОДЕРЖАЩИХ НАРКОТИЧЕСКИЕ СРЕДСТВА ИЛИ ПСИХОТРОПНЫЕ ВЕЩЕСТВА, ЛИБО ИХ ЧАСТЕЙ, СОДЕРЖАЩИХ НАРКОТИЧЕСКИЕ СРЕДСТВА ИЛИ ПСИХОТРОПНЫЕ ВЕЩЕСТВА СТ. 228.1 УК РФ | 918 | 1127 | -18,54 | 264 | 404 | -34,65 | 618 | 775 | -20,26 | 4 | 16 | -75,00 | 4 | 18 | -77,78 | 626 | 809 | -22,62 | 29,66 | 33,31 | -3,64 | 7,19 | 7,48 | -0,30 |
| | НАРУШЕНИЕ ПРАВИЛ ДОРОЖНОГО ДВИЖЕНИЯ И ЭКСПЛУАТАЦИИ ТРАНСПОРТНЫХ СРЕДСТВ СТ. 264 УК | 97 | 83 | 16,87 | 69 | 82 | -15,85 | 17 | 13 | 30,77 | 0 | 1 | -100,00 | 0 | 1 | -100,00 | 17 | 15 | 13,33 | 80,23 | 84,54 | -4,30 | 0,76 | 0,55 | 0,21 |
| | ИЗ НИХ ПОВЛЕКШЕЕ ПО НЕОСТОРОЖНОСТИ СМЕРТЬ ЧЕЛОВЕКА ИЛИ СМЕРТЬ ДВУХ И БОЛЕЕ ЛИЦ ЛИБО СОВЕРШЕННОЕ ЛИЦОМ, НАХОДЯЩИМ В СОСТОЯНИИ ОПЬЯНЕНИЯ, ПОВЛЕКШЕЕ ПО НЕОСТОРОЖНОСТИ СМЕРТЬ ЧЕЛОВЕКА ИЛИ СМЕРТЬ ДВУХ ИЛИ БОЛЕЕ ЛИЦ Ч.4-6 СТ. 264 УК | 23 | 19 | 21,05 | 13 | 18 | -27,78 | 9 | 4 | 125,00 | 0 | 0 | 0,00 | 0 | 0 | 0,00 | 9 | 4 | 125,00 | 59,09 | 81,82 | -22,73 | 0,18 | 0,13 | 0,05 |
| | НАРУШЕНИЕ ПДД ЛИЦОМ, ПОДВЕРГНУТЫМ АДМИНИСТРАТИВНОМУ НАКАЗАНИЮ, СТ.264.1 УК РФ | 367 | 496 | -26,01 | 373 | 535 | -30,28 | 0 | 1 | -100,00 | 4 | 14 | -71,43 | 3 | 2 | 50,00 | 7 | 17 | -58,82 | 98,16 | 96,92 | 1,24 | 2,87 | 3,29 | -0,42 |
| | В СФЕРЕ КОМПЬЮТЕРНОЙ ИНФОРМАЦИИ ГЛ.28 УК | 21 | 17 | 23,53 | 8 | 5 | 60,00 | 12 | 15 | -20,00 | 0 | 0 | 0,00 | 0 | 1 | -100,00 | 12 | 16 | -25,00 | 40,00 | 23,81 | 16,19 | 0,16 | 0,11 | 0,05 |
| | ПРОТИВ ГОСУДАРСТВЕННОЙ ВЛАСТИ, ИНТЕРЕСОВ ГОСУДАРСТВЕННОЙ СЛУЖБЫ И СЛУЖБЫ В ОРГАНАХ МЕСТНОГО САМОУПРАВЛЕНИЯ (ГЛАВА 30 УК РФ) | 56 | 59 | -5,08 | 34 | 57 | -40,35 | 2 | 1 | 100,00 | 0 | 0 | 0,00 | 2 | 0 | 0,00 | 4 | 1 | 300,00 | 89,47 | 98,28 | -8,80 | 0,44 | 0,39 | 0,05 |
| В ТОМ ЧИСЛЕ | ЗЛОУПОТРЕБЛЕНИЕ ДОЛЖНОСТНЫМИ ПОЛНОМОЧИЯМИ СТ. 285 УК РФ | 13 | 8 | 62,50 | 5 | 6 | -16,67 | 1 | 0 | 0,00 | 0 | 0 | 0,00 | 2 | 0 | 0,00 | 3 | 0 | 100,00 | 62,50 | 100,00 | -37,50 | 0,10 | 0,05 | 0,05 |
| | НЕЦЕЛЕВОЕ РАСХОДОВАНИЕ БЮДЖЕТНЫХ СРЕДСТВ, СРЕДСТВ ГОСУДАРСТВЕННЫХ ВНЕБЮДЖЕТНЫХ ФОНДОВ СТ.СТ. 285.1, 285.2 УК РФ | 0 | 0 | 0,00 | 0 | 0 | 0,00 | 0 | 0 | 0,00 | 0 | 0 | 0,00 | 0 | 0 | 0,00 | 0 | 0 | 0,00 | 0,00 | 0,00 | 0,00 | 0,00 | 0,00 | 0,00 |
| | ПРЕВЫШЕНИЕ ДОЛЖНОСТНЫХ ПОЛНОМОЧИЙ СТ. 286 УК РФ | 4 | 6 | -33,33 | 0 | 5 | -100,00 | 0 | 0 | 0,00 | 0 | 0 | 0,00 | 0 | 0 | 0,00 | 0 | 0 | 0,00 | 0,00 | 100,00 | -100,00 | 0,03 | 0,04 | -0,01 |
| | ПОЛУЧЕНИЕ ВЗЯТКИ СТ. 290 УК РФ | 12 | 2 | 500,00 | 5 | 7 | -28,57 | 0 | 0 | 0,00 | 0 | 0 | 0,00 | 0 | 0 | 0,00 | 0 | 0 | 0,00 | 100,00 | 100,00 | 0,00 | 0, | | |

ХАРАКТЕРИСТИКА ЛИЦ, СОВЕРШИВШИХ ПРЕСТУПЛЕНИЯ

| | | | ВСЕГО | | ДИНА- МИКА +/- | В ТОМ ЧИСЛЕ | | | | | | | |
|--|---|---|-------------------------|--------|----------------------|-------------|--------|----------------------|-------------------------|---------|----------------------|--------|--------|
| | | | | | | ЖЕНЩИН | | ДИНА- МИКА +/- | НЕСОВЕРШЕН- НОЛЕТНИХ | | ДИНА- МИКА +/- | | |
| | | | ТГ | ПГ | | | | | ТГ | ПГ | | ТГ | ПГ |
| ВЫЯВЛЕНО ЛИЦ, СОВЕРШИВШИХ ПРЕСТУПЛЕНИЯ | | | 6258 | 6832 | -8,40 | 1268 | 1272 | -0,31 | 256 | 382 | -32,98 | | |
| В Т О М Ч И С Л Е | УЧАЩИХСЯ | | 306 | 375 | -18,40 | 45 | 47 | -4,26 | 212 | 285 | -25,61 | | |
| | СТУДЕНТОВ | | 22 | 17 | 29,41 | 5 | 2 | 150,00 | 1 | 6 | -83,33 | | |
| | НЕ ИМЕЮЩИХ ПОСТОЯННОГО ИСТОЧНИКА ДОХОДА | | 3815 | 4312 | -11,53 | 741 | 821 | -9,74 | 30 | 45 | -33,33 | | |
| | БЕЗРАБОТНЫХ | | 94 | 75 | 25,33 | 26 | 9 | 188,89 | 0 | 0 | 0,00 | | |
| | В СОСТАВЕ | ГРУППЫ ЛИЦ | | 32 | 62 | -48,39 | 9 | 3 | 200,00 | 3 | 5 | -40,00 | |
| | | ГРУППЫ ЛИЦ ПО ПРЕДВАРИТЕЛЬНОМУ СГОВОРУ | | 464 | 595 | -22,02 | 52 | 79 | -34,18 | 73 | 147 | -50,34 | |
| | | ОРГАНИЗОВАННОЙ ГРУППОЙ ИЛИ ПРЕСТУПНЫМ СООБЩЕСТВОМ (ПРЕСТУПНОЙ ОРГАНИЗАЦИЕЙ) | | 18 | 24 | -25,00 | 2 | 0 | 0,00 | 0 | 0 | 0,00 | |
| | В СОСТОЯНИИ ОПЬЯНЕНИЯ | | АЛКОГОЛЬНОГО | | 2111 | 2607 | -19,03 | 295 | 332 | -11,14 | 19 | 29 | -34,48 |
| | | | НАРКОТИЧЕСКОГО | | 33 | 38 | -13,16 | 5 | 9 | -44,44 | 3 | 0 | 0,00 |
| | РАНЕЕ СОВЕРШАВШИХ ПРЕСТУПЛЕНИЯ | | | 3832 | 4163 | -7,95 | 595 | 582 | 2,23 | 72 | 131 | -45,04 | |
| | ИЗ НИХ | РАНЕЕ СУДИМЫХ ЗА ПРЕСТУПЛЕНИЯ | | 1779 | 1921 | -7,39 | 233 | 256 | -8,98 | 16 | 27 | -40,74 | |
| | | ПРИЗНАННЫЕ | РЕЦИДИВОМ | | 923 | 993 | -7,05 | 98 | 95 | 3,16 | 0 | 0 | 0,00 |
| | | | ОПАСНЫМ РЕЦИДИВОМ | | 118 | 187 | -36,90 | 10 | 20 | -50,00 | 0 | 0 | 0,00 |
| | | | ОСОБО ОПАСНЫМ РЕЦИДИВОМ | | 61 | 106 | -42,45 | 1 | 4 | -75,00 | 0 | 0 | 0,00 |
| НАХОДИВШИХСЯ ПОД СЛЕДСТВИЕМ С МЕРОЙ ПРЕСЕЧЕНИЯ, НЕ СВЯЗАННОЙ С АРЕСТОМ | | | 57 | 73 | -21,92 | 8 | 9 | -11,11 | 4 | 4 | 0,00 | | |
| В ТЕЧЕНИИ 1 ГОДА ПОСЛЕ ОСВОБОЖДЕНИЯ | | 391 | 471 | -16,99 | 33 | 46 | -28,26 | 0 | 2 | -100,00 | | | |
| ПОСЛЕ УСЛОВНО-ДОСРОЧНОГО ОСВОБОЖДЕНИЯ | | 38 | 44 | -13,64 | 3 | 5 | -40,00 | 0 | 1 | -100,00 | | | |
| ПОСЛЕ УСЛОВНОГО ОСУЖДЕНИЯ | | 196 | 171 | 14,62 | 16 | 27 | -40,74 | 5 | 8 | -37,50 | | | |

ПРЕСТУПЛЕНИЯ, СОВЕРШЕННЫЕ В ОБЩЕСТВЕННЫХ МЕСТАХ, НА ДОРОГАХ И ТРАССАХ ВНЕ НАСЕЛЕННЫХ ПУНКТОВ

| | | | ИЗ ЧИСЛА ПРЕСТУПЛЕНИЙ, ЗАРЕГИСТРИРОВАННЫХ В ОТЧЕТНОМ ПЕРИОДЕ, СОВЕРШЕНО: | | | | | | | | | | | ПРЕДВАРИТЕЛЬНО РАССЛЕДОВАНО ПРЕСТУПЛЕНИЙ В ОТЧЕТНОМ ПЕРИОДЕ (ИЗ ЧИСЛА НАХОДЯЩИХСЯ В ПРОИЗВОДСТВЕ), СОВЕРШЕННЫХ: | | | | | | | | | | |
|---|--|--|---|------|----------------------|--|---|------|----------------------|--|---|-----|----------------------|---|-------------------------------|------|----------------------|---|------|----------------------|--------|---|---------|----------------------|
| | | | В ОБЩЕСТ- ВЕННЫХ МЕСТАХ | | ДИНА- МИКА +/- | УДЕЛЬНЫЙ ВЕС ОТ КОЛИЧЕСТВА ПРЕСТУПЛЕНИЙ ДАННОГО ВИДА, % | В ТОМ ЧИСЛЕ | | | | НА ДОРОГАХ, ТРАССАХ ВНЕ НАСЕЛЕННЫХ ПУНКТОВ | | ДИНА- МИКА +/- | УДЕЛЬНЫЙ ВЕС ОТ КОЛИЧЕСТВА ПРЕСТУПЛЕНИЙ ДАННОГО ВИДА, % | В ОБЩЕСТ- ВЕННЫХ МЕСТАХ | | ДИНА- МИКА +/- | В ТОМ ЧИСЛЕ | | | | НА ДОРОГАХ, ТРАССАХ ВНЕ НАСЕЛЕННЫХ ПУНКТОВ | | ДИНА- МИКА +/- |
| | | | | | | | НА УЛИЦАХ, ПЛОЩАДЯХ, В ПАРКАХ, СКВЕРАХ | | ДИНА- МИКА +/- | УДЕЛЬНЫЙ ВЕС ОТ КОЛИЧЕСТВА ПРЕСТУПЛЕНИЙ ДАННОГО ВИДА, % | | | | | | | | НА УЛИЦАХ, ПЛОЩАДЯХ, В ПАРКАХ, СКВЕРАХ | | ДИНА- МИКА +/- | | | | |
| | | | | | | | ТГ | ПГ | | | | | | | | | | ТГ | ПГ | | ТГ | | | |
| ВСЕГО | | | 4206 | 5392 | -22,00 | 32,93 | 2305 | 2794 | -17,50 | 18,05 | 119 | 176 | -32,39 | 0,93 | 2406 | 3412 | -29,48 | 1152 | 1701 | -32,28 | 91 | 135 | -32,59 | |
| В Т О М Ч И С Л Е | ТЯЖКИХ И ОСОБО ТЯЖКИХ | | 369 | 557 | -33,75 | 17,58 | 283 | 370 | -23,51 | 13,48 | 5 | 15 | -66,67 | 0,24 | 221 | 455 | -51,43 | 167 | 296 | -43,58 | 3 | 11 | -72,73 | |
| | НЕБОЛЬШОЙ И СРЕДНЕЙ ТЯЖЕСТИ | | 3837 | 4835 | -20,64 | 35,95 | 2022 | 2424 | -16,58 | 18,94 | 114 | 161 | -29,19 | 1,07 | 2185 | 2957 | -26,11 | 985 | 1405 | -29,89 | 88 | 124 | -29,03 | |
| | УБИЙСТВО И ПОКУШЕНИЕ НА УБИЙСТВО Ч. 3 СТ. 30, СТ. СТ. 105,106,107 УК РФ | | 6 | 6 | 0,00 | 13,33 | 5 | 2 | 150,00 | 11,11 | 0 | 0 | 0,00 | 0,00 | 4 | 2 | 100,00 | 1 | 1 | 0,00 | 0 | 1 | -100,00 | |
| | УМЫШЛЕННОЕ ПРИЧИНЕНИЕ ТЯЖКОГО ВРЕДА ЗДОРОВЬЮ СТ. 111 УК РФ | | 27 | 41 | -34,15 | 18,24 | 23 | 29 | -20,69 | 15,54 | 0 | 0 | 0,00 | 0,00 | 30 | 43 | -30,23 | 26 | 27 | -3,70 | 0 | 0 | 0,00 | |
| | ИЗ НИХ | ПОВЛЕКШЕЕ ПО НЕОСТОРОЖНОСТИ СМЕРТЬ ПОТЕРПЕВШЕГО Ч. 4 СТ. 111 УК РФ | 2 | 3 | -33,33 | 8,70 | 1 | 3 | -66,67 | 4,35 | 0 | 0 | 0,00 | 0,00 | 3 | 1 | 200,00 | 2 | 1 | 100,00 | 0 | 0 | 0,00 | |
| | ИЗНАСИЛОВАНИЕ И ПОКУШЕНИЕ НА ИЗНАСИЛОВАНИЕ Ч. 3 СТ. 30, СТ. 131 УК РФ | | 1 | 0 | 0,00 | 33,33 | 1 | 0 | 0,00 | 33,33 | 0 | 0 | 0,00 | 0,00 | 3 | 0 | 0,00 | 3 | 0 | 0,00 | 0 | 0 | 0,00 | |
| | ХИЩЕНИЕ ЧУЖОГО ИМУЩЕСТВА, СОВЕРШЕННОЕ В ВИДЕ: | КРАЖИ СТ. 158 УК РФ | | 2094 | 2555 | -18,04 | 49,86 | 937 | 977 | -4,09 | 22,31 | 22 | 34 | -35,29 | 0,52 | 949 | 1384 | -31,43 | 270 | 377 | -28,38 | 5 | 3 | 66,67 |
| | | ИЗ НИХ | ТРАНСПОРТНЫХ СРЕДСТВ* | 63 | 70 | -10,00 | 3,01 | 62 | 68 | -8,82 | 6,62 | 3 | 5 | -40,00 | 13,64 | 16 | 28 | -42,86 | 16 | 27 | -40,74 | 2 | 0 | 0,00 |
| | | ГРАБЕЖА СТ. 161 УК РФ | | 201 | 235 | -14,47 | 76,72 | 109 | 125 | -12,80 | 41,60 | 1 | 1 | 0,00 | 0,38 | 169 | 189 | -10,58 | 81 | 87 | -6,90 | 0 | 1 | -100,00 |
| | | РАЗБОЯ СТ. 162 УК РФ | | 15 | 22 | -31,82 | 57,69 | 8 | 5 | 60,00 | 30,77 | 0 | 0 | 0,00 | 0,00 | 21 | 27 | -22,22 | 12 | 9 | 33,33 | 0 | 0 | 0,00 |
| | ВЫМОГАТЕЛЬСТВО СТ. 163 УК РФ | | 3 | 5 | -40,00 | 6,52 | 1 | 3 | -66,67 | 2,17 | 0 | 1 | -100,00 | 0,00 | 4 | 14 | -71,43 | 2 | 10 | -80,00 | 0 | 2 | -100,00 | |
| | ХУЛИГАНСТВО СТ. 213 УК РФ | | 14 | 14 | 0,00 | 100,00 | 9 | 9 | 0,00 | 64,29 | 0 | 0 | 0,00 | 0,00 | 5 | 8 | -37,50 | 2 | 4 | -50,00 | 0 | 0 | 0,00 | |
| | НЕЗАКОННЫЕ ПРИОБРЕТЕНИЕ, ПЕРЕДАЧА, СБЫТ, ХРАНЕНИЕ, ПЕРЕВОЗКА ИЛИ НОШЕНИЕ ОРУЖИЯ, ЕГО ОСНОВНЫХ ЧАСТЕЙ, БОЕПРИПАСОВ, ВЗРЫВЧАТЫХ ВЕЩЕСТВ И ВЗРЫВНЫХ УСТРОЙСТВ СТ. 222 УК РФ | | 5 | 13 | -61,54 | 5,10 | 3 | 11 | -72,73 | 3,06 | 0 | 0 | 0,00 | 0,00 | 5 | 7 | -28,57 | 4 | 5 | -20,00 | 0 | 0 | 0,00 | |
| | СВЯЗАННЫЕ С НЕЗАКОННЫМ ОБОРОТОМ НАРКОТИЧЕСКИХ СРЕДСТВ, ПСИХОТРОПНЫХ ВЕЩЕСТВ ИЛИ ИХ АНАЛОГОВ, СИЛЬНОДЕЙСТВУЮЩИХ ВЕЩЕСТВ | | 202 | 384 | -47,40 | 14,92 | 162 | 257 | -36,96 | 11,96 | 3 | 5 | -40,00 | 0,22 | 98 | 310 | -68,39 | 83 | 203 | -59,11 | 3 | 2 | 50,00 | |

* Удельный вес от числа зарегистрированных краж, совершенных в общественных местах, в том числе на улицах, площадях, парках, скверах, на дорогах, трассах, вне населенных пунктов

СОЦИАЛЬНО-КРИМИНОЛОГИЧЕСКАЯ ХАРАКТЕРИСТИКА ПРЕСТУПНОСТИ

| КОЛИЧЕСТВО ПРЕДВАРИТЕЛЬНО РАССЛЕДОВАННЫХ ПРЕСТУПЛЕНИЙ В ОТЧЕТНОМ ПЕРИОДЕ (ИЗ ЧИСЛА НАХОДИВШИХСЯ В ПРОИЗВОДСТВЕ ИЛИ ЗАРЕГИСТРИРОВАННЫХ В ОТЧЕТНОМ ПЕРИОДЕ) СОВЕРШЕННЫХ | | ВСЕГО | | ДИНАМИКА +/-, % | Удельный вес от расследованных прест % | | ДИНАМИКА +/-, % | В ТОМ ЧИСЛЕ ТЯЖКИЕ И ОСОБО ТЯЖКИЕ | | | |
|---|---|--|------|--------------------|--|-------|--------------------|-----------------------------------|-----|--------------------|-----------------------|
| | | | | | | | | ВСЕГО | | ДИНАМИКА +/-, % | Уд. вес от гр.1, % |
| | | ТГ | ПГ | | ТГ | ПГ | | ТГ | ПГ | | |
| НЕСОВЕРШЕННОЛЕТНИМИ ИЛИ ПРИ ИХ СОУЧАСТИИ | | 266 | 495 | -46,26 | 3,97 | 6,50 | -2,53 | 35 | 80 | -56,25 | 13,16 |
| РАНЕЕ СОВЕРШАВШИМИ ПРЕСТУПЛЕНИЯ | | 4275 | 4869 | -12,20 | 63,78 | 63,93 | -0,15 | 729 | 995 | -26,73 | 17,05 |
| В ТОМ ЧИСЛЕ | РАНЕЕ СУДИМЫМИ | 2144 | 2360 | -9,15 | 31,99 | 30,99 | 1,00 | 445 | 611 | -27,17 | 20,76 |
| В ГРУППЕ (ВСЕГО) | | 317 | 389 | -18,51 | 4,73 | 5,11 | -0,38 | 144 | 148 | -2,70 | 45,43 |
| В ТОМ ЧИСЛЕ | ГРУППОЙ ЛИЦ | 11 | 30 | -63,33 | 0,16 | 0,39 | -0,23 | 3 | 7 | -57,14 | 27,27 |
| | ГРУППОЙ ЛИЦ ПО ПРЕДВАРИТЕЛЬНОМУ СГОВОРУ | 256 | 319 | -19,75 | 3,82 | 4,19 | -0,37 | 91 | 101 | -9,90 | 35,55 |
| | ОРГАНИЗОВАННОЙ ГРУППОЙ ИЛИ ПРЕСТУПНЫМ СООБЩЕСТВОМ | 25 | 20 | 25,00 | 0,37 | 0,26 | 0,11 | 25 | 20 | 25,00 | 100,00 |
| | из них | организованной группой | 24 | 18 | 33,33 | 0,36 | 0,24 | 24 | 18 | 33,33 | 100,00 |
| | | преступным сообществом (преступной организацией) | 1 | 2 | -50,00 | 0,01 | 0,03 | 1 | 2 | -50,00 | 100,00 |
| В СОСТОЯНИИ ОПЬЯНЕНИЯ | АЛКОГОЛЬНОГО | 2178 | 2804 | -22,33 | 32,49 | 36,82 | -4,32 | 262 | 359 | -27,02 | 12,03 |
| | НАРКОТИЧЕСКОГО | 33 | 46 | -28,26 | 0,49 | 0,60 | -0,11 | 17 | 33 | -48,48 | 51,52 |
| | ТОКСИЧЕСКОГО | 3 | 1 | 200,00 | 0,04 | 0,01 | 0,03 | 1 | 0 | 100,00 | 33,33 |

ПРЕСТУПЛЕНИЯ, СВЯЗАННЫЕ С ИНОСТРАННЫМИ ГРАЖДАНАМИ И ЛИЦАМИ БЕЗ ГРАЖДАНСТВА

| КОЛИЧЕСТВО ПРЕСТУПЛЕНИЙ, О КОТОРЫХ МАТЕРИАЛЫ И УГОЛОВНЫЕ ДЕЛА НАПРАВЛЕНЫ В СУД ЛИБО РАЗРЕШЕНЫ В ОТЧЕТНОМ ПЕРИОДЕ, СОВЕРШЕНЫ | | ВСЕГО | | ДИНАМИКА +/-, % | Удельный вес, % | |
|---|--|-------|-----|--------------------|-----------------|----|
| | | ТГ | ПГ | | | |
| ИНОСТРАННЫМИ ГРАЖДДАНАМИ И ЛИЦАМИ БЕЗ ГРАЖДАНСТВА | | 96 | 121 | -20,66 | 1,43 | * |
| В ТОМ ЧИСЛЕ | ГРАЖДДАНАМИ ГОСУДАРСТВ - УЧАСТНИКОВ СНГ | 87 | 103 | -15,53 | 1,30 | * |
| | ГРАЖДДАНАМИ ГОСУДАРСТВ БАЛТИИ | 1 | 0 | 0 | 0,01 | * |
| ГРАЖДДАНАМИ РОССИИ, ПРОЖИВАЮЩИМИ НА ТЕРРИТОРИИ ГОСУДАРСТВ-УЧАСТНИКОВ СНГ И ГОСУДАРСТВ БАЛТИИ | | 1 | 1 | 0 | 0,01 | * |
| ЗАРЕГИСТРИРОВАНО В ОТЧЕТНОМ ПЕРИОДЕ ПРЕСТУПЛЕНИЙ В ОТНОШЕНИИ ИНОСТРАННЫХ ГРАЖДДАН И ЛИЦ БЕЗ ГРАЖДАНСТВА | | 61 | 89 | -31,46 | 0,91 | ** |
| В ТОМ ЧИСЛЕ | УГОЛОВНЫЕ ДЕЛА И МАТЕРИАЛЫ О КОТОРЫХ ЗАКОНЧЕНЫ РАССЛЕДОВАНИЕМ ЛИБО РАЗРЕШЕНЫ | 22 | 30 | -26,67 | 0,33 | ** |

* От числа расследованных преступлений

** От числа зарегистрированных преступлений

СОСТОЯНИЕ И ДИНАМИКА ПРЕСТУПНОСТИ В МУРМАНСКОЙ ОБЛАСТИ

| | | ВСЕГО ЗАРЕГИСТРИ- РОВАНО ПРЕСТУПЛЕНИЙ | ДИНАМИКА +/- | ИЗ ЧИСЛА ПРЕСТУПЛЕНИЙ, ДЕЛА И МАТЕРИАЛЫ КОТОРЫХ НАХОДИЛИСЬ В ПРОИЗВОДСТВЕ | | | | РАСКРЫВАЕМОСТЬ, % | КОЭФФИЦИЕНТ ПРЕСТУПНОСТИ НА 1 ТЫС. ЧЕЛ. |
|--------------------|---------------------------------|--|-----------------|--|-----------------|--|-----------------|----------------------|---|
| | | | | ВСЕГО ПРЕДВАРИ- ТЕЛЬНО РАССЛЕ- ДОВАНО | ДИНАМИКА +/- | ВСЕГО ПРИОСТА- НОВЛЕНО ПО П.1-3 Ч.1 СТ.208 УПК РФ | ДИНАМИКА +/- | | |
| ВСЕГО | | 12773 | -15,19 | 6703 | -11,99 | 6017 | -21,41 | 52,70 | 16,85 |
| В ТОМ ЧИСЛЕ | ОКТЯБРЬСКИЙ ОКРУГ г. МУРМАНСКА | 2020 | -15,83 | 975 | -7,14 | 1025 | -27,05 | 48,75 | 22,66 |
| | ЛЕНИНСКИЙ ОКРУГ г. МУРМАНСКА | 1641 | -20,03 | 885 | -9,23 | 756 | -33,33 | 53,93 | 17,39 |
| | ПЕРВОМАЙСКИЙ ОКРУГ г. МУРМАНСКА | 1940 | -13,39 | 913 | -10,31 | 1043 | -15,82 | 46,68 | 16,92 |
| | КОЛЬСКИЙ РАЙОН | 859 | -18,11 | 463 | -24,22 | 399 | -7,21 | 53,71 | 20,85 |
| | г. МОНЧЕГОРСК | 851 | -15,83 | 443 | -23,22 | 414 | -18,98 | 51,69 | 18,55 |
| | г. АПАТИТЫ | 967 | -18,40 | 519 | -18,91 | 483 | -18,69 | 51,80 | 17,15 |
| | г. КИРОВСК | 579 | -4,14 | 241 | -9,06 | 307 | -9,17 | 43,98 | 20,01 |
| | г. ПОЛЯРНЫЕ ЗОРИ | 244 | -10,62 | 174 | 19,18 | 81 | -14,74 | 68,24 | 14,37 |
| | КОВДОРСКИЙ РАЙОН | 259 | -23,82 | 152 | -27,62 | 94 | -26,56 | 61,79 | 13,70 |
| | г. ОЛЕНЕГОРСК | 539 | -11,78 | 324 | -2,41 | 206 | -23,42 | 61,13 | 18,03 |
| | ЛОВОЗЕРСКИЙ РАЙОН | 155 | -20,51 | 61 | -34,41 | 93 | -14,68 | 39,61 | 14,19 |
| | г. КАНДАЛАКША | 759 | -1,94 | 391 | 1,30 | 330 | -6,25 | 54,23 | 16,96 |
| | ТЕРСКИЙ РАЙОН | 123 | 39,77 | 63 | 46,51 | 48 | 17,07 | 56,76 | 23,27 |
| | ПЕЧЕНГСКИЙ РАЙОН | 561 | -9,37 | 359 | -8,18 | 203 | -24,25 | 63,88 | 15,08 |
| | г. СЕВЕРОМОРСК | 718 | -21,53 | 411 | -15,95 | 295 | -28,92 | 58,22 | 11,88 |
| | г. ОСТРОВНОЙ | 12 | 0,00 | 10 | 0,00 | 2 | 0,00 | 83,33 | 6,32 |
| | АЛЕКСАНДРОВСК | 425 | -17,95 | 244 | -7,58 | 188 | -25,10 | 56,48 | 9,44 |
| | ЗАОЗЕРСК | 70 | -38,05 | 46 | -46,51 | 25 | -35,90 | 64,79 | 7,00 |
| | ВИДЯЕВО | 51 | -17,74 | 29 | -3,33 | 25 | -30,56 | 53,70 | 8,34 |

СОСТОЯНИЕ И ДИНАМИКА ТЯЖКИХ И ОСОБО ТЯЖКИХ ПРЕСТУПЛЕНИЙ В МУРМАНСКОЙ ОБЛАСТИ

| | | ВСЕГО ЗАРЕГИСТРИ- РОВАНО ПРЕСТУПЛЕНИЙ | ДИНАМИКА +/- | УДЕЛЬНЫЙ ВЕС ОТ ОБЩЕГО ЧИСЛА ЗАРЕГИСТРИ- РОВАННЫХ, % | ИЗ ЧИСЛА ПРЕСТУПЛЕНИЙ, ДЕЛА И МАТЕРИАЛЫ КОТОРЫХ НАХОДИЛИСЬ В ПРОИЗВОДСТВЕ | | | | | |
|-------------|---------------------------------|--|-----------------|--|---|-----------------|----------------------|--|-----------------|---|
| | | | | | ВСЕГО ПРЕДВАРИ- ТЕЛЬНО РАССЛЕ- ДОВАНО | ДИНАМИКА +/- | РАСКРЫВАЕМОСТЬ, % | ВСЕГО ПРИОСТА- НОВЛЕНО ПО П.1-3 Ч.1 СТ.208 УПК РФ | ДИНАМИКА +/- | УДЕЛЬНЫЙ ВЕС ОТ ОБЩЕГО ЧИСЛА ПРИОСТАНОВЛЕН- НЫХ ПО П.1-3 Ч.1 СТ.208 УПК РФ, % |
| ВСЕГО | | 2099 | -20,85 | 16,43 | 1071 | -23,23 | 51,61 | 1004 | -23,65 | 16,69 |
| В ТОМ ЧИСЛЕ | ОКТАБРЬСКИЙ ОКРУГ г. МУРМАНСКА | 407 | -22,48 | 20,15 | 211 | -9,83 | 50,12 | 210 | -22,22 | 20,49 |
| | ЛЕНИНСКИЙ ОКРУГ г. МУРМАНСКА | 346 | -17,22 | 21,08 | 160 | -33,05 | 47,34 | 178 | -21,24 | 23,54 |
| | ПЕРВОМАЙСКИЙ ОКРУГ г. МУРМАНСКА | 369 | -13,58 | 19,02 | 155 | -29,86 | 45,99 | 182 | -19,11 | 17,45 |
| | КОЛЬСКИЙ РАЙОН | 116 | -15,94 | 13,50 | 72 | -8,86 | 58,54 | 51 | -3,77 | 12,78 |
| | г. МОНЧЕГОРСК | 122 | -35,45 | 14,34 | 56 | -43,43 | 44,44 | 70 | -31,37 | 16,91 |
| | г. АПАТИТЫ | 176 | -36,23 | 18,20 | 103 | -26,43 | 53,09 | 91 | -32,59 | 18,84 |
| | г. КИРОВСК | 71 | -1,39 | 12,26 | 30 | -23,08 | 45,45 | 36 | -10,00 | 11,73 |
| | г. ПОЛЯРНЫЕ ЗОРИ | 66 | 46,67 | 27,05 | 52 | 136,36 | 75,36 | 17 | 6,25 | 20,99 |
| | КОВДОРСКИЙ РАЙОН | 37 | -39,34 | 14,29 | 16 | -63,64 | 50,00 | 16 | -23,81 | 17,02 |
| | г. ОЛЕНЕГОРСК | 79 | 3,95 | 14,66 | 34 | -35,85 | 48,57 | 36 | 2,86 | 17,48 |
| | ЛОВОЗЕРСКИЙ РАЙОН | 26 | -7,14 | 16,77 | 10 | -37,50 | 40,00 | 15 | -6,25 | 16,13 |
| | г. КАНДАЛАКША | 79 | -33,05 | 10,41 | 51 | -12,07 | 68,92 | 23 | -58,18 | 6,97 |
| | ТЕРСКИЙ РАЙОН | 8 | 0,00 | 6,50 | 8 | 0,00 | 80,00 | 2 | 100,00 | 4,17 |
| | ПЕЧЕНГСКИЙ РАЙОН | 61 | -28,24 | 10,87 | 40 | -9,09 | 65,57 | 21 | -47,50 | 10,34 |
| | г. СЕВЕРОМОРСК | 76 | -28,30 | 10,58 | 43 | -18,87 | 57,33 | 32 | -36,00 | 10,85 |
| | г. ОСТРОВНОЙ | 2 | 100,00 | 16,67 | 0 | -100,00 | 0,00 | 0 | 0,00 | 0,00 |
| | АЛЕКСАНДРОВСК | 55 | -16,67 | 12,94 | 27 | -27,03 | 54,00 | 23 | -11,54 | 12,23 |
| | ЗАОЗЕРСК | 3 | -72,73 | 4,29 | 2 | -75,00 | 66,67 | 1 | -66,67 | 4,00 |
| | ВИДЯЕВО | 0 | -100,00 | 0,00 | 1 | 0,00 | 100,00 | 0 | -100,00 | 0,00 |

СВЕДЕНИЯ О ЗАРЕГИСТРИРОВАННЫХ ПРЕСТУПЛЕНИЯХ

ЗА 12 МЕС. 2017 ГОДА

| Мурманская область | | КОЛИЧЕСТВО ПРЕСТУПЛЕНИЙ, ЗАРЕГИСТРИРОВАННЫХ В ОТЧЕТНОМ ПЕРИОДЕ | | ДИНАМИКА +/- | РАСКРЫВАЕМОСТЬ, % | | ДИНАМИКА +/- |
|--|--|--|-------|--------------|-------------------|--------|--------------|
| | | ТГ | ПГ | | ТГ | ПГ | |
| ВСЕГО | | 12773 | 15061 | -15,19 | 52,70 | 49,87 | 2,83 |
| ОСОБО ТЯЖКИХ | | 788 | 1079 | -26,97 | 41,68 | 42,44 | -0,76 |
| ТЯЖКИХ | | 1311 | 1573 | -16,66 | 57,84 | 58,02 | -0,18 |
| ЭКОНОМИЧЕСКОЙ НАПРАВЛЕННОСТИ | | 447 | 507 | -11,83 | 60,14 | 55,10 | 5,04 |
| КОРРУПЦИОННОЙ НАПРАВЛЕННОСТИ | | 101 | 100 | 1,00 | 88,37 | 96,63 | -8,26 |
| СОВЕРШЕННЫХ В СФЕРЕ ЖКХ | | 27 | 23 | 17,39 | 41,18 | 84,21 | -43,03 |
| СВЯЗАННЫХ С ОБОРОНО-ПРОМЫШЛЕННЫМ КОМПЛЕКСОМ | | 8 | 11 | -27,27 | 100,00 | 87,50 | 12,50 |
| СВЯЗАННЫХ С НЕЗАКОННЫМ ОБОРОТОМ | НАРКОТИЧЕСКИХ СРЕДСТВ, ПСИХОТРОПНЫХ И СИЛЬНОДЕЙСТВУЮЩИХ ВЕЩЕСТВ | 1354 | 1654 | -18,14 | 50,69 | 49,71 | 0,98 |
| | ОРУЖИЯ | 166 | 163 | 1,84 | 67,47 | 49,38 | 18,09 |
| С ИСПОЛЬЗОВАНИЕМ ОРУЖИЯ | | 21 | 26 | -19,23 | 61,90 | 48,00 | 13,90 |
| В Т.Ч. | ОГНЕСТРЕЛЬНОГО | 18 | 22 | -18,18 | 72,22 | 52,38 | 19,84 |
| УБИЙСТВО И ПОКУШЕНИЕ НА УБИЙСТВО СТ.СТ. 30, 105,106,107 УК РФ | | 45 | 52 | -13,46 | 95,56 | 92,68 | 2,88 |
| УМЫШЛЕННОЕ ПРИЧИНЕНИЕ ТЯЖКОГО ВРЕДА ЗДОРОВЬЮ СТ.111 УК РФ | | 148 | 188 | -21,28 | 96,15 | 94,33 | 1,82 |
| ИЗ НИХ | ПОВЛЕКШЕЕ ПО НЕОСТОРОЖНОСТИ СМЕРТЬ ПОТЕРПЕВШЕГО Ч.4 СТ.111 УК РФ | 23 | 37 | -37,84 | 95,45 | 96,55 | -1,10 |
| УМЫШЛЕННОЕ ПРИЧИНЕНИЕ СРЕДНЕЙ ТЯЖЕСТИ ВРЕДА ЗДОРОВЬЮ, СТ.112 УК РФ | | 198 | 304 | -34,87 | 56,48 | 57,19 | -0,71 |
| УМЫШЛЕННОЕ ПРИЧИНЕНИЕ ЛЕГКОГО ВРЕДА ЗДОРОВЬЮ, СТ.115 УК РФ | | 320 | 367 | -12,81 | 77,84 | 75,07 | 2,77 |
| В ТОМ ЧИСЛЕ | ПОБОИ, СТ.116 УК РФ | 94 | 685 | -86,28 | 48,31 | 73,96 | -25,65 |
| | УГРОЗА УБИЙСТВОМ, СТ.119 УК РФ | 276 | 319 | -13,48 | 93,29 | 77,64 | 15,65 |
| | ИЗНАСИЛОВАНИЕ И ПОКУШЕНИЕ НА ИЗНАСИЛОВАНИЕ СТ.30, 131 УК РФ | 3 | 4 | -25,00 | 100,00 | 100,00 | 0,00 |
| | ПОЛОВОЕ СНОШЕНИЕ И ИНЫЕ ДЕЙСТВИЯ СЕКСУАЛЬНОГО ХАРАКТЕРА С ЛИЦОМ, НЕ ДОСТИГШИМ 16-ТИ ЛЕТ, СТ.134 УК РФ | 12 | 28 | -57,14 | 100,00 | 100,00 | 0,00 |
| | НАРУШЕНИЕ АВТОРСКИХ И СМЕЖНЫХ ПРАВ, ИЗОБРЕТАТЕЛЬСКИХ И ПАТЕНТНЫХ ПРАВ, СТ.146,147 УК РФ | 30 | 33 | -9,09 | 42,50 | 45,45 | -2,95 |
| | ВОВЛЕЧЕНИЕ НЕСОВЕРШЕННОЛЕТНЕГО В СОВЕРШЕНИЕ ПРЕСТУПЛЕНИЯ ИЛИ АНТИОБЩЕСТВЕННЫХ ДЕЙСТВИЙ СТ.150, 151 УК | 3 | 3 | 0,00 | 100,00 | 100,00 | 0,00 |
| | ИЗ НИХ Ч.4 СТ.150 УК РФ | 1 | 1 | 0,00 | 100,00 | 100,00 | 0,00 |
| | НЕИСПОЛНЕНИЕ ОБЯЗАННОСТЕЙ ПО ВОСПИТАНИЮ НЕСОВЕРШЕННОЛЕТНЕГО, СТ.156 УК РФ | 1 | 5 | -80,00 | 100,00 | 50,00 | 50,00 |
| | ЗЛОСТНОЕ УКЛОНЕНИЕ ОТ УПЛАТЫ СРЕДСТВ НА СОДЕРЖАНИЕ ДЕТЕЙ ИЛИ НЕТРУДОСПОСОБНЫХ РОДИТЕЛЕЙ, СТ.157 УК РФ | 653 | 299 | 118,39 | 98,77 | 100,00 | -1,23 |
| | ХИЩЕНИЕ ЧУЖДОГО ИМУЩЕСТВА СОВЕРШЕННОЕ ПУТЕМ: | | | | | | |
| В ТОМ ЧИСЛЕ | КРАЖИ СТ.158 УК | 4200 | 5305 | -20,83 | 45,02 | 43,43 | 1,59 |
| | МОШЕННИЧЕСТВА СТ. СТ.159 - 159.6 УК | 2026 | 2497 | -18,86 | 14,04 | 14,75 | -0,71 |
| | ИЗ НИХ МОШЕННИЧЕСТВА СТ. 159 УК | 1865 | 2218 | -15,92 | 9,13 | 7,02 | 2,11 |
| | ПРИСВОЕНИЕ ИЛИ РАСТРАТЫ,СТ.160 УК | 88 | 91 | -3,30 | 84,34 | 79,17 | 5,17 |
| | ГРАБЕЖА,СТ.161 УК | 262 | 299 | -12,37 | 85,17 | 79,87 | 5,30 |
| В ТОМ ЧИСЛЕ | РАЗБОЯ СТ.162 УК | 26 | 32 | -18,75 | 100,00 | 93,48 | 6,52 |
| | ВЫМОГАТЕЛЬСТВО СТ.163 УК | 46 | 42 | 9,52 | 39,22 | 43,48 | -4,26 |
| | УМЫШЛЕННОЕ УНИЧТОЖЕНИЕ ИЛИ ПОВРЕЖДЕНИЕ ИМУЩЕСТВА, СОВЕРШЕННЫЕ ИЗ ХУЛИГАНСКИХ ПОБУЖДЕНИЙ, ПУТЕМ ПОДЖОГА, ВЗРЫВА ИЛИ ИНЫМ ОБЩЕОПАСНЫМ СПОСОБОМ ЛИБО ПОВЛЕКШЕЕ ПО НЕОСТОРОЖНОСТИ СМЕРТЬ ЧЕЛОВЕКА ИЛИ ИНЫЕ ТЯЖКИЕ ПОСЛЕДСТВИЯ, Ч.2 СТ.167 УК | 64 | 74 | -13,51 | 9,09 | 20,00 | -10,91 |
| | ИЗГОТОВЛЕНИЕ ИЛИ СБЫТ ПОДДЕЛЬНЫХ ДЕНЕГ ИЛИ ЦЕННЫХ БУМАГ СТ. 186 УК РФ | 57 | 106 | -46,23 | 3,08 | 0,93 | 2,15 |
| | БАНДИТИЗМ, СТ.209 УК | 0 | 0 | 0,00 | 0,00 | 0,00 | 0,00 |
| | ОРГАНИЗАЦИЯ ПРЕСТУПНОГО СООБЩЕСТВА (ПРЕСТУПНОЙ ОРГАНИЗАЦИИ) ИЛИ УЧАСТИЕ ВНЕМ (НЕИ) СТ.210 УК | 0 | 1 | -100,00 | 0,00 | 100,00 | -100,00 |
| | ХУЛИГАНСТВО, СТ.213 УК | 14 | 14 | 0,00 | 0,09 | 0,01 | 45,45 |
| | НЕЗАКОННОЕ ПРИОБРЕТЕНИЕ, ПЕРЕДАЧА, СБЫТ, ХРАНЕНИЕ, ПЕРЕВОЗКА ИЛИ НОШЕНИЕ ОРУЖИЯ, ЕГО ОСНОВНЫХ ЧАСТЕЙ, БОЕПРИПАСОВ, ВЗРЫВЧАТЫХ ВЕЩЕСТВ И ВЗРЫВНЫХ УСТРОЙСТВ СТ.222 УК | 98 | 98 | 0,00 | 70,30 | 59,60 | 10,70 |
| | НЕЗАКОННОЕ ПРИОБРЕТЕНИЕ, ПЕРЕДАЧА, СБЫТ, ХРАНЕНИЕ, ПЕРЕВОЗКА ИЛИ НОШЕНИЕ ВВ И ВУ, СТ.222.1 УК РФ | 27 | 20 | 35,00 | 72,41 | 88,24 | -15,83 |
| | НЕЗАКОННОЕ ИЗГОТОВЛЕНИЕ ОРУЖИЯ, СТ.223 УК РФ | 29 | 38 | -23,68 | 48,39 | 8,33 | 40,06 |
| В ТОМ ЧИСЛЕ | СТ. 228 УК РФ | 427 | 510 | -16,27 | 95,63 | 88,54 | 7,09 |
| | СТ. 228.1 УК РФ | 918 | 1127 | -18,54 | 29,66 | 33,31 | -3,65 |
| | НАРУШЕНИЕ ПРАВИЛ ДОРОЖНОГО ДВИЖЕНИЯ И ЭКСПЛУАТАЦИИ ТРАНСПОРТНЫХ СРЕДСТВ СТ. 264 УК | 97 | 83 | 16,87 | 80,23 | 84,54 | -4,31 |
| | ИЗ НИХ ПОВЛЕКШЕЕ ПО НЕОСТОРОЖНОСТИ СМЕРТЬ ЧЕЛОВЕКА ИЛИ СМЕРТЬ ДВУХ И БОЛЕЕ ЛИЦ Ч.4.3-6 СТ. 264 УК | 23 | 19 | 21,05 | 59,09 | 81,82 | -22,73 |
| | НАРУШЕНИЕ ПДД ЛИЦОМ, ПОДВЕРГНУТЫМ АДМИНИСТРАТИВНОМУ НАКАЗАНИЮ, СТ.264.1 УК РФ | 367 | 496 | -26,01 | 98,16 | 96,92 | 1,24 |
| | В СФЕРЕ КОМПЬЮТЕРНОЙ ИНФОРМАЦИИ ГЛ.28 УК | 21 | 17 | 23,53 | 40,00 | 23,81 | 16,19 |
| | ПРОТИВ ГОСУДАРСТВЕННОЙ ВЛАСТИ, ИНТЕРЕСОВ ГОСУДАРСТВЕННОЙ СЛУЖБЫ И СЛУЖБЫ В ОРГАНАХ МЕСТНОГО САМОУПРАВЛЕНИЯ (ГЛАВА 30 УК РФ) | 56 | 59 | -5,08 | 89,47 | 98,28 | -8,81 |
| | ЗЛУПОУПОТРЕБЛЕНИЕ ДОЛЖНОСТНЫМИ ПОЛНОМОЧИЯМИ СТ. 285 УК РФ | 13 | 8 | 62,50 | 62,50 | 100,00 | -37,50 |
| | НЕЦЕЛЕВОЕ РАСХОДОВАНИЕ БЮДЖЕТНЫХ СРЕДСТВ, СРЕДСТВ ГОСУДАРСТВЕННЫХ ВНЕБЮДЖЕТНЫХ ФОНДОВ СТ.СТ. 285.1, 285.2 УК РФ | 0 | 0 | 0,00 | 0,00 | 0,00 | 0,00 |
| | ПРЕВЫШЕНИЕ ДОЛЖНОСТНЫХ ПОЛНОМОЧИЙ СТ. 286 УК РФ | 4 | 6 | -33,33 | 0,00 | 100,00 | -100,00 |
| В ТОМ ЧИСЛЕ | ПОЛУЧЕНИЕ ВЗЯТКИ СТ. 290 УК РФ | 12 | 2 | 500,00 | 100,00 | 100,00 | 0,00 |
| | ДАЧА ВЗЯТКИ СТ. 291 УК РФ | 7 | 17 | -58,82 | 100,00 | 100,00 | 0,00 |
| | ПОСРЕДНИЧЕСТВО ВО ВЗЯТОЧНИЧЕСТВЕ СТ. 291.1 УК РФ | 1 | 1 | 0,00 | 100,00 | 0,00 | 100,00 |
| | МЕЛКОЕ ВЗЯТОЧНИЧЕСТВО, СТ.291.2 УК РФ | 7 | 15 | -53,33 | 100,00 | 100,00 | 0,00 |
| | СЛУЖЕБНЫЙ ПОДЛОГ СТ. 292 УК РФ | 10 | 4 | 150,00 | 100,00 | 100,00 | 0,00 |
| ПОДДЕЛКА, ИЗГОТОВЛЕНИЕ ИЛИ СБЫТ ПОДДЕЛЬНЫХ ДОКУМЕНТОВ, ГОСУДАРСТВЕННЫХ НАГРАД, ШТАМПОВ, ПЕЧАТЕЙ, БЛАНКОВ СТ.327 УК | | 691 | 505 | 36,83 | 55,13 | 48,17 | 6,96 |
| ПРЕСТУПЛЕНИЯ СОВЕРШЕНЫ: | | 0 | | УДВЕС | | | |
| НЕСОВЕРШЕН-НОЛЕТНИМИ ИЛИ ПРИ ИХ СОУЧАСТИИ | | 266 | 495 | -46,26 | 3,97 | 6,5 | -2,53 |
| РАНЕЕ СОВЕРШАВШИМИ ПРЕСТУПЛЕНИЯ | | 4275 | 4869 | -12,20 | 63,78 | 63,93 | -0,15 |
| В ГРУППЕ (ВСЕГО) | | 292 | 369 | -20,87 | 4,36 | 4,85 | -0,49 |
| В Т.Ч. | В СОСТАВЕ ОГ И ПС | 25 | 20 | 25,00 | - | - | - |
| В СОСТОЯНИИ АЛКОГОЛЬНОГО ОПЬЯНЕНИЯ | | 2178 | 2804 | -22,33 | 32,49 | 36,82 | -4,33 |
| В ОБЩЕСТВЕННЫХ МЕСТАХ | | 4206 | 5392 | -22,00 | 32,93 | 35,80 | -2,87 |
| В Т.Ч. | НА УЛИЦАХ | 2305 | 2794 | -17,50 | 18,05 | 18,55 | -0,50 |

СВЕДЕНИЯ О СОСТОЯНИИ ПРЕСТУПНОСТИ

в целом по Российской Федерации и Северо-Западному федеральному округу

| | ВСЕГО ПО РОССИИ | СЕВЕРО-ЗАПАДНЫЙ ФЕД. ОКР. | МУРМАНСКАЯ ОБЛАСТЬ | АРХАНГЕЛЬСКАЯ ОБЛ. (без Л.О.) | РЕСПУБЛИКА КАРЕЛИЯ | ВОЛОГОДСКАЯ ОБЛАСТЬ | РЕСПУБЛИКА КОМИ | НОВГОРОДСКАЯ ОБЛАСТЬ | ПСКОВСКАЯ ОБЛАСТЬ | КАЛИНИНГРАДСКАЯ ОБЛ. | Г. САНКТ-ПЕТЕРБУРГ | ЛЕНИНГРАДСКАЯ ОБЛАСТЬ |
|--|-----------------|------------------------------|--------------------|----------------------------------|--------------------|---------------------|-----------------|----------------------|-------------------|----------------------|--------------------|-----------------------|
| ВСЕГО ЗАРЕГ. ПРЕСТУПЛЕНИЙ | 2084191 | 188924 | 12773 | 19193 | 11293 | 20492 | 17233 | 11103 | 8280 | 17231 | 52138 | 18409 |
| Прирост +/- (%) | -3,5 | -4,9 | -15,2 | -4,0 | -16,1 | -20,3 | -9,5 | -7,4 | -12,8 | 30,3 | -0,4 | 5,0 |
| ВСЕГО РАССЛЕДОВАНО | 1129638 | 100376 | 6703 | 11368 | 6200 | 12167 | 10561 | 6034 | 4736 | 6819 | 25390 | 9928 |
| Прирост +/- (%) | -5,1 | -7,8 | -12,0 | -2,8 | -12,9 | -18,3 | -10,9 | -9,5 | -6,9 | -2,6 | -2,2 | -5,3 |
| ВСЕГО ПРИОСТАНОВЛЕНО | 900091 | 84687 | 6017 | 7549 | 4851 | 8823 | 6726 | 4978 | 3104 | 9395 | 25511 | 7498 |
| Прирост +/- (%) | -8,5 | -7,9 | -21,4 | -5,7 | -23,4 | -25,9 | -15,0 | -7,9 | -30,0 | 56,2 | -3,8 | 0,5 |
| Раскрываемость (%) | 55,7 | 54,2 | 52,7 | 60,1 | 56,1 | 58,0 | 61,1 | 54,8 | 60,4 | 42,1 | 49,9 | 57,0 |
| В Т.Ч. ТЯЖКИЕ И ОСОБО ТЯЖ. | 451336 | 46787 | 2099 | 3533 | 1912 | 3408 | 2660 | 1991 | 1819 | 2733 | 20575 | 5921 |
| Прирост +/- (%) | -1,4 | -6,5 | -20,9 | 0,1 | -8,3 | -22,0 | -6,7 | -19,7 | -5,7 | 5,9 | -4,8 | 2,1 |
| Доля от всех | 21,7 | 24,8 | 16,4 | 18,4 | 16,9 | 16,6 | 15,4 | 17,9 | 22,0 | 15,9 | 39,5 | 32,2 |
| РАССЛЕД. ТЯЖ. И ОС. ТЯЖ. | 221583 | 20451 | 1071 | 2153 | 1035 | 2011 | 1665 | 1207 | 941 | 1054 | 6912 | 2309 |
| Прирост +/- (%) | -7,5 | -7,7 | -23,2 | -8,0 | -7,6 | -21,3 | -9,4 | -16,4 | -12,8 | -6,3 | 2,5 | -5,8 |
| ПРИОСТАНОВ. ТЯЖ. И ОС. ТЯЖ. | 204663 | 24533 | 1004 | 1048 | 735 | 1436 | 965 | 738 | 586 | 1418 | 13178 | 3387 |
| Прирост +/- (%) | -4,4 | -11,1 | -23,7 | -15,6 | -23,0 | -23,0 | -1,5 | -22,5 | -28,9 | 5,3 | -10,2 | 0,0 |
| Раскрываемость (%) | 52,0 | 45,5 | 51,6 | 67,3 | 58,5 | 58,3 | 63,3 | 62,1 | 61,6 | 42,6 | 34,4 | 40,5 |
| УБИЙСТВА С ПОКУШЕНИЯМИ | 9758 | 935 | 45 | 173 | 53 | 76 | 84 | 42 | 59 | 59 | 198 | 141 |
| Прирост +/- (%) | -6,6 | -8,0 | -13,5 | 29,1 | -15,9 | -11,6 | -28,8 | -39,1 | 34,1 | 0,0 | -6,6 | -18,0 |
| Раскрываемость (%) | 91,6 | 92,4 | 95,6 | 94,0 | 94,1 | 92,8 | 91,6 | 93,5 | 94,1 | 95,6 | 89,7 | 91,5 |
| УПТВЗ | 24623 | 2072 | 148 | 224 | 153 | 261 | 284 | 99 | 92 | 113 | 436 | 247 |
| Прирост +/- (%) | -10,3 | -10,6 | -21,3 | -19,1 | -6,7 | -8,4 | -5,3 | -26,1 | -17,9 | -9,6 | 1,4 | -14,2 |
| Раскрываемость (%) | 95,3 | 94,6 | 95,5 | 96,4 | 100,0 | 97,4 | 94,6 | 96,0 | 100,0 | 92,9 | 92,9 | 90,6 |
| ИЗНАСИЛОВАНИЯ С ПОКУШЕН. | 3557 | 215 | 3 | 36 | 15 | 18 | 21 | 11 | 11 | 8 | 51 | 41 |
| Прирост +/- (%) | -8,6 | -13,7 | -25,0 | -12,2 | -16,7 | 20,0 | -27,6 | -31,3 | 10,0 | -11,1 | -26,1 | 20,6 |
| Раскрываемость (%) | 97,7 | 96,8 | 100,0 | 100,0 | 100,0 | 100,0 | 95,0 | 100,0 | 100,0 | 85,7 | 93,1 | 97,4 |
| РАЗБОИ | 9363 | 1002 | 26 | 104 | 43 | 62 | 57 | 38 | 43 | 68 | 421 | 139 |
| Прирост +/- (%) | -18,0 | -12,0 | -18,8 | 13,0 | 10,3 | -18,4 | -8,1 | -22,4 | -25,9 | -8,1 | -16,6 | -6,1 |
| Раскрываемость (%) | 78,3 | 80,1 | 100,0 | 84,8 | 85,4 | 90,2 | 91,0 | 92,9 | 85,7 | 78,1 | 72,6 | 77,1 |
| ГРАБЕЖИ | 59570 | 5780 | 262 | 685 | 378 | 544 | 523 | 314 | 159 | 476 | 1920 | 511 |
| Прирост +/- (%) | -3,2 | -8,7 | -12,4 | 3,0 | -8,0 | -22,7 | 28,8 | -14,2 | -32,3 | -7,0 | -13,5 | 1,2 |
| Раскрываемость (%) | 64,5 | 69,2 | 85,2 | 75,1 | 80,8 | 80,7 | 85,5 | 79,4 | 83,5 | 52,6 | 54,0 | 77,4 |
| КРАЖИ | 809475 | 72735 | 4200 | 7191 | 4477 | 8162 | 5301 | 4553 | 3276 | 8367 | 19407 | 7573 |
| Прирост +/- (%) | -7,1 | -7,9 | -20,8 | -10,6 | -18,3 | -24,0 | -6,3 | -14,2 | -15,8 | 38,6 | -6,0 | -1,3 |
| Доля от всех | 38,8 | 38,5 | 32,9 | 37,5 | 39,6 | 39,8 | 30,8 | 41,0 | 39,6 | 48,6 | 37,2 | 41,1 |
| Раскрываемость (%) | 38,7 | 39,4 | 45,0 | 42,6 | 47,1 | 47,2 | 53,4 | 46,4 | 47,4 | 29,9 | 30,5 | 34,6 |
| в т.ч. КВАРТИРНЫЕ КРАЖИ | 71559 | 5730 | 88 | 621 | 185 | 536 | 356 | 421 | 416 | 590 | 1425 | 1083 |
| Динамика | 4,0 | -6,4 | -42,9 | -4,3 | -2,1 | -18,5 | 20,3 | -29,6 | -15,1 | 21,1 | -9,1 | 5,4 |
| %% раскрытых | 45,0 | 46,4 | 75,4 | 65,9 | 75,6 | 68,0 | 59,8 | 62,8 | 59,8 | 43,6 | 25,8 | 31,7 |
| МОШЕННИЧЕСТВА | 223180 | 20486 | 2026 | 2438 | 1369 | 2389 | 2350 | 1585 | 842 | 2279 | 4014 | 1071 |
| Динамика | 6,8 | 14,2 | -18,9 | 5,2 | -15,0 | 0,5 | -13,0 | 59,0 | -24,9 | 120,8 | 57,8 | 62,8 |
| %% раскрытых | 27,0 | 19,6 | 14,0 | 25,3 | 16,0 | 16,6 | 20,8 | 13,6 | 13,2 | 13,1 | 25,4 | 33,7 |
| ХУЛИГАНСТВА | 2282 | 289 | 14 | 20 | 26 | 25 | 39 | 31 | 2 | 5 | 90 | 37 |
| Прирост +/- (%) | -0,3 | -7,7 | 7,7 | 42,9 | -40,9 | -63,2 | -20,4 | 82,4 | -33,3 | -16,7 | 11,1 | 105,6 |
| Раскрываемость (%) | 50,0 | 54,5 | 45,5 | 75,0 | 29,0 | 57,1 | 31,0 | 25,0 | 0,0 | 50,0 | 72,0 | 79,3 |
| СВЯЗ.С НЕЗ.ОБ.НАРКОТИКОВ | 208945 | 21392 | 1354 | 884 | 732 | 1241 | 729 | 590 | 468 | 846 | 12802 | 1694 |
| Прирост +/- (%) | 3,9 | -7,9 | -18,1 | -1,6 | -11,8 | -20,1 | -19,6 | -9,4 | 19,4 | 2,2 | -7,4 | 4,1 |
| Доля от всех | 10,0 | 11,3 | 10,6 | 4,6 | 6,5 | 6,1 | 4,2 | 5,3 | 5,7 | 4,9 | 24,6 | 9,2 |
| В Т.Ч. СБЫТ | 107665 | 13021 | 917 | 431 | 541 | 752 | 511 | 387 | 210 | 406 | 7735 | 1093 |
| Прирост +/- (%) | 8,7 | -6,2 | -18,1 | 2,6 | -5,1 | -19,9 | -17,8 | -7,6 | 29,6 | -4,2 | -6,8 | 24,2 |
| Доля от прест.связ.с наркотиками | 51,5 | 60,9 | 67,7 | 48,8 | 73,9 | 60,6 | 70,1 | 65,6 | 44,9 | 48,0 | 60,4 | 64,5 |
| СВЯЗ.С НЕЗ.ОБ.ОРУЖИЯ | 28940 | 1758 | 166 | 180 | 153 | 238 | 194 | 122 | 123 | 215 | 205 | 152 |
| Прирост +/- (%) | 3,4 | 0,1 | 1,8 | 19,2 | -1,9 | 3,9 | -7,2 | 9,9 | 28,1 | -12,2 | -6,0 | -6,7 |
| С ПРИМЕНЕНИЕМ ОРУЖИЯ | 4603 | 362 | 18 | 62 | 32 | 55 | 42 | 16 | 34 | 11 | 48 | 40 |
| Динамика | -5,0 | -10,2 | -18,2 | -6,1 | 23,1 | -12,7 | -6,7 | -33,3 | -8,1 | -50,0 | -12,7 | 0,0 |
| Раскрываемость (%) | 68,8 | 75,1 | 72,2 | 89,6 | 69,7 | 57,8 | 85,4 | 41,2 | 63,6 | 69,2 | 78,6 | 92,7 |
| ВЫЯВЛ.ПРЕСТ.ЭКОНОМ.НАПР. | 105200 | 9335 | 447 | 992 | 454 | 861 | 941 | 453 | 457 | 725 | 2930 | 1028 |
| Прирост +/- (%) | -3,3 | 4,2 | -11,8 | 4,0 | -18,5 | -4,2 | 8,2 | 7,6 | 2,5 | -3,8 | 9,7 | 21,8 |
| Доля от всех | 5,0 | 4,9 | 3,5 | 5,2 | 4,0 | 4,2 | 5,5 | 4,1 | 5,5 | 4,2 | 5,6 | 5,6 |
| ВЗЯТОЧНИЧЕСТВО | 6270 | 599 | 20 | 61 | 82 | 79 | 41 | 15 | 9 | 66 | 178 | 41 |
| Динамика | -41,7 | -34,7 | 0,0 | 22,0 | 110,3 | -58,9 | -50,0 | -67,4 | -62,5 | -41,1 | -32,8 | -50,0 |
| СОВЕРШ.В ОБЩЕСТВ. МЕСТАХ | 745295 | 64407 | 4206 | 5633 | 4527 | 6461 | 4806 | 3541 | 2595 | 5200 | 22029 | 5182 |
| Прирост +/- (%) | -5,7 | -9,1 | -22,0 | -1,8 | -20,4 | -25,0 | -4,5 | -16,9 | -9,2 | 17,6 | -5,5 | -2,2 |
| Доля от всех зарегистр.прест. | 35,8 | 34,1 | 32,9 | 29,3 | 40,1 | 31,5 | 27,9 | 31,9 | 31,3 | 30,2 | 42,3 | 28,1 |
| В Т.Ч. НА УЛИЦАХ | 471734 | 39885 | 2305 | 3361 | 2758 | 3910 | 3139 | 2171 | 1676 | 3626 | 13219 | 3564 |
| Прирост +/- (%) | -5,9 | -10,7 | -17,5 | -9,1 | -23,2 | -26,3 | -16,2 | -15,9 | -11,3 | 10,2 | -6,2 | 1,3 |
| Доля от всех зарегистр.прест. | 22,6 | 21,1 | 18,0 | 17,5 | 24,4 | 19,1 | 18,2 | 19,6 | 20,2 | 21,0 | 25,4 | 19,4 |
| НЕСОВЕРШЕННОЛЕТНИМИ | 45297 | 4567 | 266 | 668 | 568 | 595 | 526 | 370 | 251 | 375 | 575 | 346 |
| Прирост +/- (%) | -15,7 | -22,1 | -46,3 | -11,6 | 6,4 | -40,3 | -20,2 | -10,2 | -10,4 | -25,0 | -18,2 | -27,2 |
| Доля от расследованных | 4,0 | 4,5 | 4,0 | 5,9 | 9,2 | 4,9 | 5,0 | 6,1 | 5,3 | 5,5 | 2,3 | 3,5 |
| РАНЕЕ СОВЕРШАВШИМИ | 650579 | 56186 | 4275 | 6450 | 3937 | 8005 | 6950 | 3185 | 2828 | 4058 | 11543 | 4751 |
| Прирост +/- (%) | -3,6 | -6,5 | -12,2 | -5,8 | -11,7 | -15,6 | -7,9 | -8,1 | -7,3 | -1,9 | 3,9 | -3,3 |
| Доля от расследованных | 57,6 | 56,0 | 63,8 | 56,7 | 63,5 | 65,8 | 65,8 | 52,8 | 59,7 | 59,5 | 45,5 | 47,9 |
| ГРУППОЙ ЛИЦ (ВСЕГО) | 98330 | 8756 | 292 | 1499 | 636 | 1094 | 816 | 722 | 626 | 410 | 1701 | 930 |
| Прирост +/- (%) | -5,8 | -9,0 | -20,9 | 4,2 | 5,1 | -29,1 | -5,6 | -12,6 | 11,2 | -14,8 | -2,1 | -18,8 |
| Доля от расследованных | 8,7 | 8,7 | 4,4 | 13,2 | 10,3 | 9,0 | 7,7 | 12,0 | 13,2 | 6,0 | 6,7 | 9,4 |
| В СОСТОЯНИИ АЛКОПЬЯНИЕНИЯ | 378025 | 32952 | 2178 | 4824 | 2672 | 5540 | 5010 | 2237 | 1846 | 1997 | 3517 | 2875 |
| Прирост +/- (%) | -14,1 | -16,7 | -22,3 | -12,5 | -19,6 | -24,0 | -20,8 | -15,2 | -11,7 | -23,1 | 0,9 | -10,1 |
| Доля от расследованных | 33,5 | 32,8 | 32,5 | 42,4 | 43,1 | 45,5 | 47,4 | 37,1 | 39,0 | 29,3 | 13,9 | 29,0 |
| КОЭФФИЦИЕНТ ПРЕСТУПНОСТИ Кол-во преступлений на 1 тыс. чел. | 14,2 | 13,6 | 16,9 | 17,1 | 18,0 | 17,3 | 20,3 | 18,1 | 12,9 | 17,5 | 9,9 | 10,3 |