

**ПРОКУРАТУРА МУРМАНСКОЙ ОБЛАСТИ**  
**ОТДЕЛ ПРАВОВОЙ СТАТИСТИКИ**

---

**СОСТОЯНИЕ**  
**ПРЕСТУПНОСТИ**  
**В МУРМАНСКОЙ ОБЛАСТИ**

за январь – ноябрь 2017 года

Мурманск

# СОДЕРЖАНИЕ

КРАТКАЯ ХАРАКТЕРИСТИКА ПРЕСТУПНОСТИ В МУРМАНСКОЙ ОБЛАСТИ.....	3
ГРАФИЧЕСКОЕ ПРЕДСТАВЛЕНИЕ ДАННЫХ О СОСТОЯНИИ ПРЕСТУПНОСТИ В МУРМАНСКОЙ ОБЛАСТИ.....	7
ОБЩИЕ СВЕДЕНИЯ О СОСТОЯНИИ ПРЕСТУПНОСТИ .....	15
СВЕДЕНИЯ О ПРЕСТУПЛЕНИЯХ, ПРЕДВАРИТЕЛЬНО РАССЛЕДОВАННЫХ СУБЪЕКТАМИ УЧЕТА .....	16
СВЕДЕНИЯ О ЗАРЕГИСТРИРОВАННЫХ ПРЕСТУПЛЕНИЯХ ПО ОТДЕЛЬНЫМ ВИДАМ .....	17
ХАРАКТЕРИСТИКА ЛИЦ, СОВЕРШИВШИХ ПРЕСТУПЛЕНИЯ .....	18
ПРЕСТУПЛЕНИЯ, СОВЕРШЕННЫЕ В ОБЩЕСТВЕННЫХ МЕСТАХ, НА ДОРОГАХ И ТРАССАХ ВНЕ НАСЕЛЕННЫХ ПУНКТОВ.....	19
СОЦИАЛЬНО-КРИМИНОЛОГИЧЕСКАЯ ХАРАКТЕРИСТИКА ПРЕСТУПНОСТИ.....	20
ПРЕСТУПЛЕНИЯ, СВЯЗАННЫЕ С ИНОСТРАННЫМИ ГРАЖДДАНАМИ И ЛИЦАМИ БЕЗ ГРАЖДАНСТВА.....	20
СОСТОЯНИЕ И ДИНАМИКА ПРЕСТУПНОСТИ В МУРМАНСКОЙ ОБЛАСТИ .....	21
СОСТОЯНИЕ И ДИНАМИКА ТЯЖКИХ И ОСОБО ТЯЖКИХ ПРЕСТУПЛЕНИЙ В МУРМАНСКОЙ ОБЛАСТИ .....	22
СВЕДЕНИЯ О ЗАРЕГИСТРИРОВАННЫХ ПРЕСТУПЛЕНИЯХ В МУРМАНСКОЙ ОБЛАСТИ .....	23
СВЕДЕНИЯ О СОСТОЯНИИ ПРЕСТУПНОСТИ В ЦЕЛОМ ПО РОССИЙСКОЙ ФЕДЕРАЦИИ И СЕВЕРО-ЗАПАДНОМУ ФЕДЕРАЛЬНОМУ ОКРУГУ .....	24

## **КРАТКАЯ ХАРАКТЕРИСТИКА ПРЕСТУПНОСТИ В МУРМАНСКОЙ ОБЛАСТИ**

В Мурманской области зарегистрировано 11 934 преступления, что на 2 055 или 14,7% меньше, чем в аналогичном периоде прошлого года.

Снижение регистрации преступлений наблюдается практически во всех административно-территориальных образованиях, за исключением г. Кандалакша (+3,2%), Терского района (+37,2%).

В ЗАТО г. Островной (10) количество регистрируемых преступлений не изменилось и осталось на уровне аналогичного периода прошлого года.

Коэффициент преступности (количество преступлений на 1 тыс. населения) в среднем по области составляет 15,7.

Среди административно-территориальных образований коэффициент преступности выше среднеобластного уровня в Октябрьском (21), Ленинском (16,7) административных округах г. Мурманска, г. Мончегорске (17,4), Апатиты (16,2), Кировске (18,1), Оленегорске (16,6), Кандалакша (16,1), Терском (22,3) и Кольском (19,5) районах.

Количество тяжких и особо тяжких преступлений уменьшилось на 23% (с 2 478 до 1 909), их удельный вес уменьшился на 1,7% и составил 16%.

Снижение регистрации данного вида преступлений наблюдается практически во всех административно-территориальных образованиях за исключением г. Кировска (+3%, с 66 до 68), Полярные Зори (+37,2%, с 43 до 59).

В г. Оленегорске (73), Терском районе (8), ЗАТО г. Островной (1) количество тяжких и особо тяжких преступлений не изменилось и осталось на уровне аналогичного периода прошлого года.

Количество лиц, здоровью которых причинен тяжкий вред, снизилось на 5,3%, число лиц, погибших в результате преступных посягательств, снизилось на 4%.

В общем массиве зарегистрированных преступлений преобладают кражи (32,8%), мошенничества (16,5%) и преступления в сфере незаконного оборота наркотических средств, психотропных и сильнодействующих веществ (9,9%).

Количество краж (ст. 158 УК РФ) снизилось на 21,3% и составило 3 919 преступлений.

Количество мошенничеств (ст. 159 – 159.6 УК РФ) уменьшилось на 14,5% и составило 1 965 преступлений.

Количество преступлений в сфере незаконного оборота наркотических средств, психотропных и сильнодействующих веществ уменьшилось на 24,4% и составило 1 178.

Наибольший удельный вес таких преступлений отмечается в Октябрьском (12,1%), Ленинском (15,8%) и Первомайском (12,5%) административных округах г. Мурманска, г. Апатиты (12,4%), Полярные Зори (12,2%).

На 11,1% (с 36 до 32) снизилось количество лиц, совершивших преступления в состоянии наркотического опьянения.

На 6% увеличилось количество зарегистрированных преступлений, связанных с незаконным оборотом оружия (со 149 до 158).

Число преступлений, совершенных с использованием оружия, боеприпасов, взрывчатых веществ, взрывных или имитирующих устройств не изменилось и осталось на уровне аналогичного периода прошлого года (22).

На 9,3% снизилось количество выявленных преступлений экономической направленности (с 471 до 427). Их удельный вес в общем массиве зарегистрированных преступлений составил 3,6%.

Число зарегистрированных преступлений коррупционной направленности не изменилось и осталось на уровне аналогичного периода прошлого года (94), их удельный вес в общем массиве зарегистрированных преступлений составил 0,8%.

Количество преступлений, предусмотренных ст. 290 УК РФ (получение взятки), увеличилось на 300% (с 3 до 12).

Одной из причин резкой динамики является выявление нескольких преступлений в отношении одного лица на территории г. Кандалакша (уголовное дело № 11702470004005303 в отношении врача Арабидзе З.В. по 2 эпизодам взяток и уголовное дело № 11702470004005274 в отношении начальника котельной ЭУ № 4 «Кандалакшский» АО «ГУ ЖКХ» Абрамова А.Н. по 4 эпизодам взяток).

Преступления данной категории зарегистрированы в Ленинском (3), Первомайском (1) административных округах г. Мурманска, г. Полярные Зори (1), Кандалакша (6) и Кольском районе (1).

Число преступлений, предусмотренных ст. 291 УК РФ (дача взятки), снизилось на 58,8 % (с 17 до 7).

Преступления данной категории зарегистрированы в Октябрьском (1), Ленинском (1), Первомайском (1) административных округах г. Мурманска, г. Полярные Зори (2), Кандалакша (1) и Кольском районе (1).

Количество преступлений, предусмотренных ст. 291.2 УК РФ (мелкое взяточничество), снизилось на 53,3% (с 15 до 7).

На 14% снизилось количество убийств и покушений на убийство (с 50 до 43).

На 17,4% снизилось число фактов умышленного причинения тяжкого вреда здоровью и на 32,5% - средней тяжести вреда здоровью.

На 100% увеличилось число преступлений террористического характера (с 0 до 5).

Количество преступлений экстремистской направленности возросло на 40% (с 15 до 21).

Размер причиненного материального ущерба от преступлений составил 1 465 517 тыс. рублей (-5%).

Добровольно погашено и изъято имущества, денег, ценностей на сумму 474 318 тыс. рублей (+98,9%). Наложено арест на имущество на сумму 742 883 тыс. рублей (-38,1%).

На 4,7% возросло число экологических преступлений (со 171 до 179).

Размер причиненного материального ущерба от экологических

преступлений составил 57 751 тыс. рублей (+22,7%). Добровольно погашено и изъято имущества, денег, ценностей на сумму 2 872 тыс. рублей (-14,9%).

Сотрудниками органов внутренних дел предварительно расследовано 4 988 преступлений (-16,4%), следственных органов Следственного комитета Российской Федерации – 659 (-12,3%), службы судебных приставов – 573 (+94,2%), органов Федеральной службы безопасности – 65 (0%), органов пожарного надзора МЧС России – 1 (АППГ – 0).

Правоохранительными органами раскрыто 6 292 преступления из числа находившихся в производстве, что на 12,3% меньше, чем за аналогичный период прошлого года (7 176).

Не раскрыто 5 187 преступлений (-19,6%). При общей тенденции снижения данного показателя число нераскрытых преступлений возросло в Терском районе (+2,8%). В ЗАТО г. Островной количество нераскрытых преступлений не изменилось и осталось на уровне аналогичного периода прошлого года (2).

Из общего количества нераскрытых преступлений на тяжкие преступления приходится 8,6% (в аналогичном периоде прошлого года – 8,1%), на особо тяжкие – 7,7% (7,4%).

Остались нераскрытыми 2 убийства (в аналогичном периоде прошлого года – 5), 3 факта умышленного причинения тяжкого вреда здоровью (в аналогичном периоде прошлого года – 6), 1 951 кража (-28,2%), 1 588 мошенничеств (-12,3%), 11 фактов незаконного изготовления оружия (-54,2%), 555 преступлений, связанных с незаконным оборотом наркотических средств или психотропных веществ (-15,9%).

В связи с неустановлением лица, подлежащего привлечению в качестве обвиняемого, не раскрыто 5 038 преступлений (-19,6%), что составляет 97,1% от общего числа нераскрытых преступлений.

Правоохранительными органами раскрыто 328 преступлений прошлых лет, что на 3,8% меньше аналогичного периода прошлого года (341).

Большую часть (48,5%) таких преступлений составляют кражи (159), 7,3% – мошенничества (24), 3% – грабежи (10) и 13,7% – преступления связанные с незаконным оборотом наркотических средств, психотропных и сильнодействующих веществ (45).

Анализ социально-криминологической характеристики преступности свидетельствует, что более половины преступлений (4 003) совершены лицами, ранее совершавшими преступления. Их удельный вес увеличился и составил 63,62% (63,35%).

Общее число лиц, совершивших преступления, снизилось на 8,9% (с 6 400 до 5 832). Почти треть обвиняемых (28,5%) ранее судимы за совершение преступления, а 60,7% – не имеют постоянного источника дохода.

Каждое третье преступление (32,7%) совершено лицами в состоянии алкогольного опьянения (в аналогичном периоде прошлого года – 37,1%).

Организованными группами или преступными сообществами совершено 25 преступлений (в аналогичном периоде прошлого года – 14), их удельный вес в общем массиве расследованных преступлений составил 0,4% (0,2%).

На 43,5% снизилась преступность среди несовершеннолетних (с 444 до 251).

Удельный вес преступлений, совершенных несовершеннолетними или при их соучастии, снизился с 6,2% до 4%.

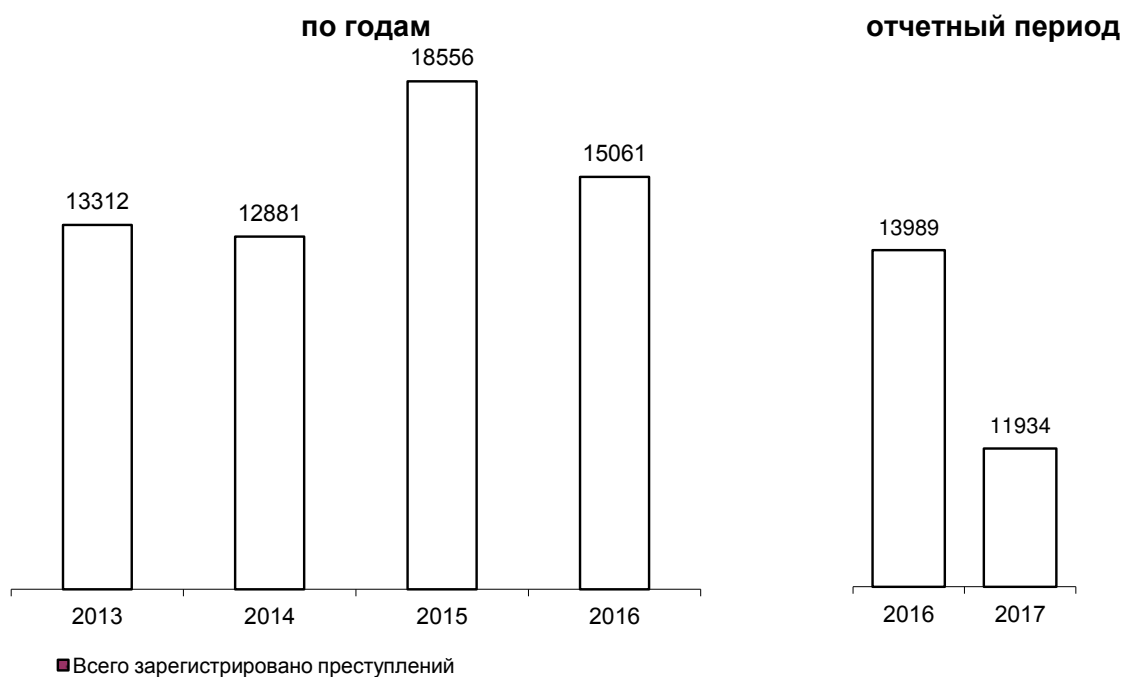
На 22,5% снизилось количество зарегистрированных преступлений, совершенных в общественных местах (с 5 020 до 3 893).

Их удельный вес в общем числе зарегистрированных преступлений составил 32,6% (35,9%).

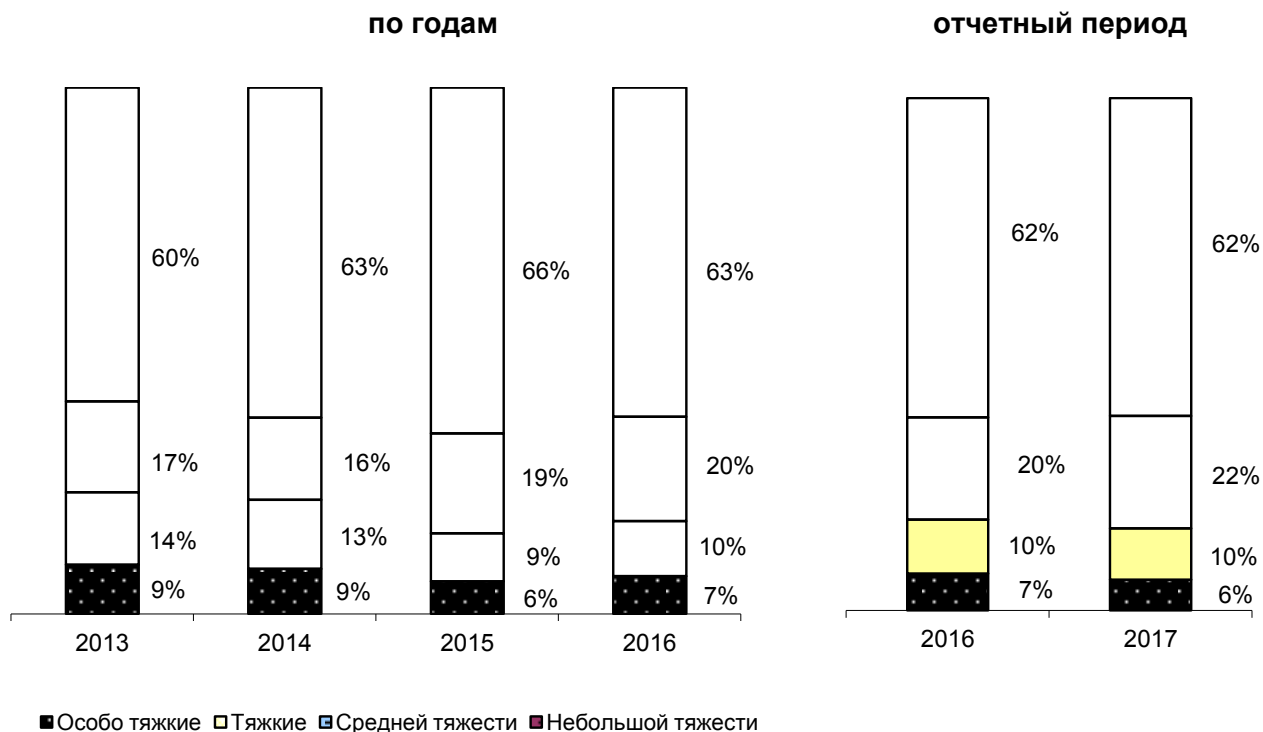
На 17,7% (с 2 583 до 2 126) уменьшилось число зарегистрированных преступлений, совершенных на улицах, площадях, в парках и скверах. Их удельный вес в общем массиве зарегистрированных преступлений составил 17,8% (18,5%).

Иностранцами гражданами и лицами без гражданства совершено 88 преступлений (-26,7%). Из них 80 преступлений совершено гражданами государств-участников СНГ, что составляет 90,9% от всех преступлений, совершенных не гражданами России. Количество преступлений, совершенных в отношении иностранных граждан и лиц без гражданства, снизилось на 39,3% и составило 51.

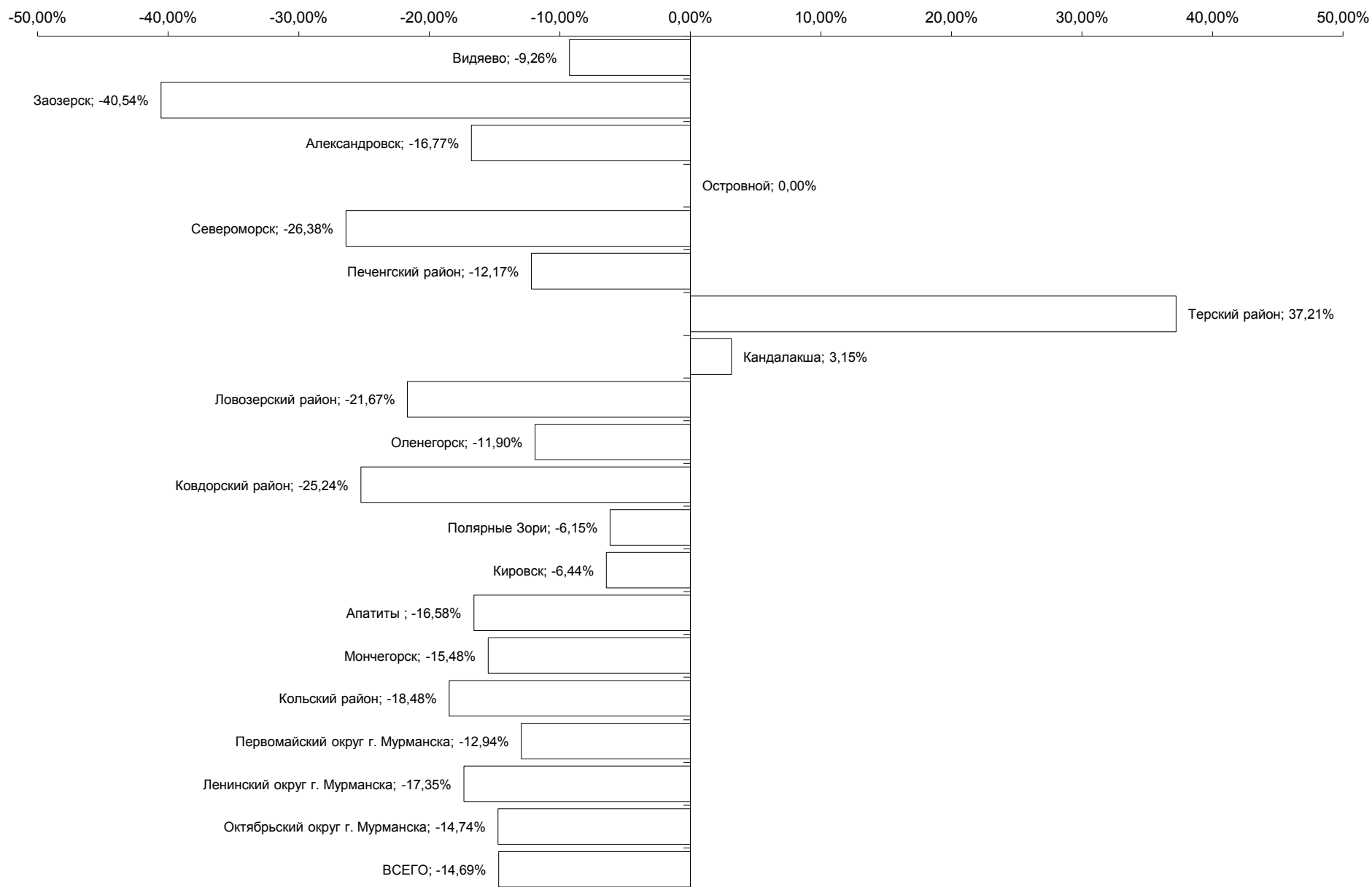
## ГРАФИЧЕСКОЕ ПРЕДСТАВЛЕНИЕ ДАННЫХ О СОСТОЯНИИ ПРЕСТУПНОСТИ В МУРМАНСКОЙ ОБЛАСТИ ДИНАМИКА ПРЕСТУПНОСТИ



## СТРУКТУРА ЗАРЕГИСТРИРОВАННЫХ ПРЕСТУПЛЕНИЙ ПО КАТЕГОРИЯМ

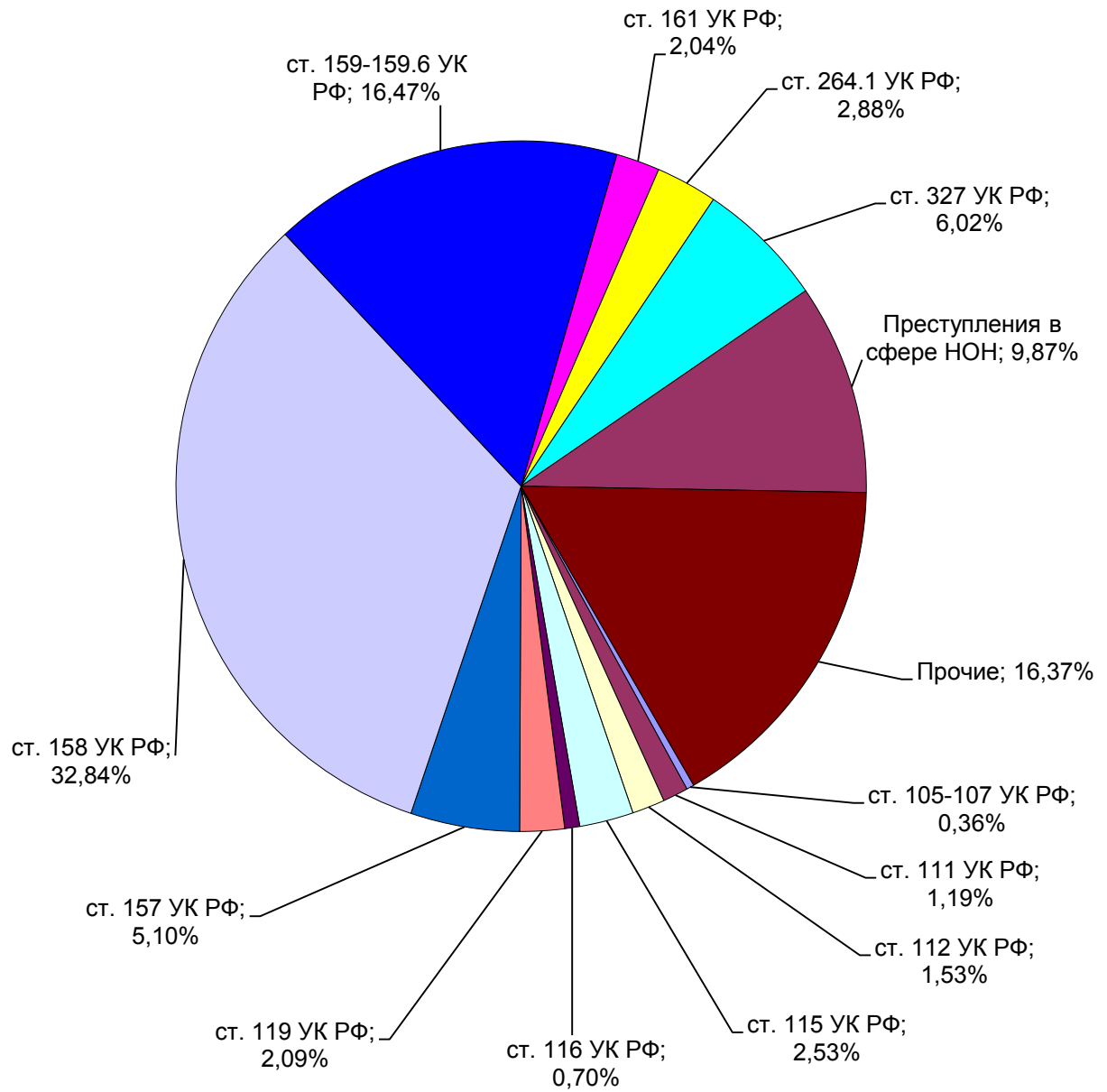


## ДИНАМИКА ЗАРЕГИСТРИРОВАННЫХ ПРЕСТУПЛЕНИЙ

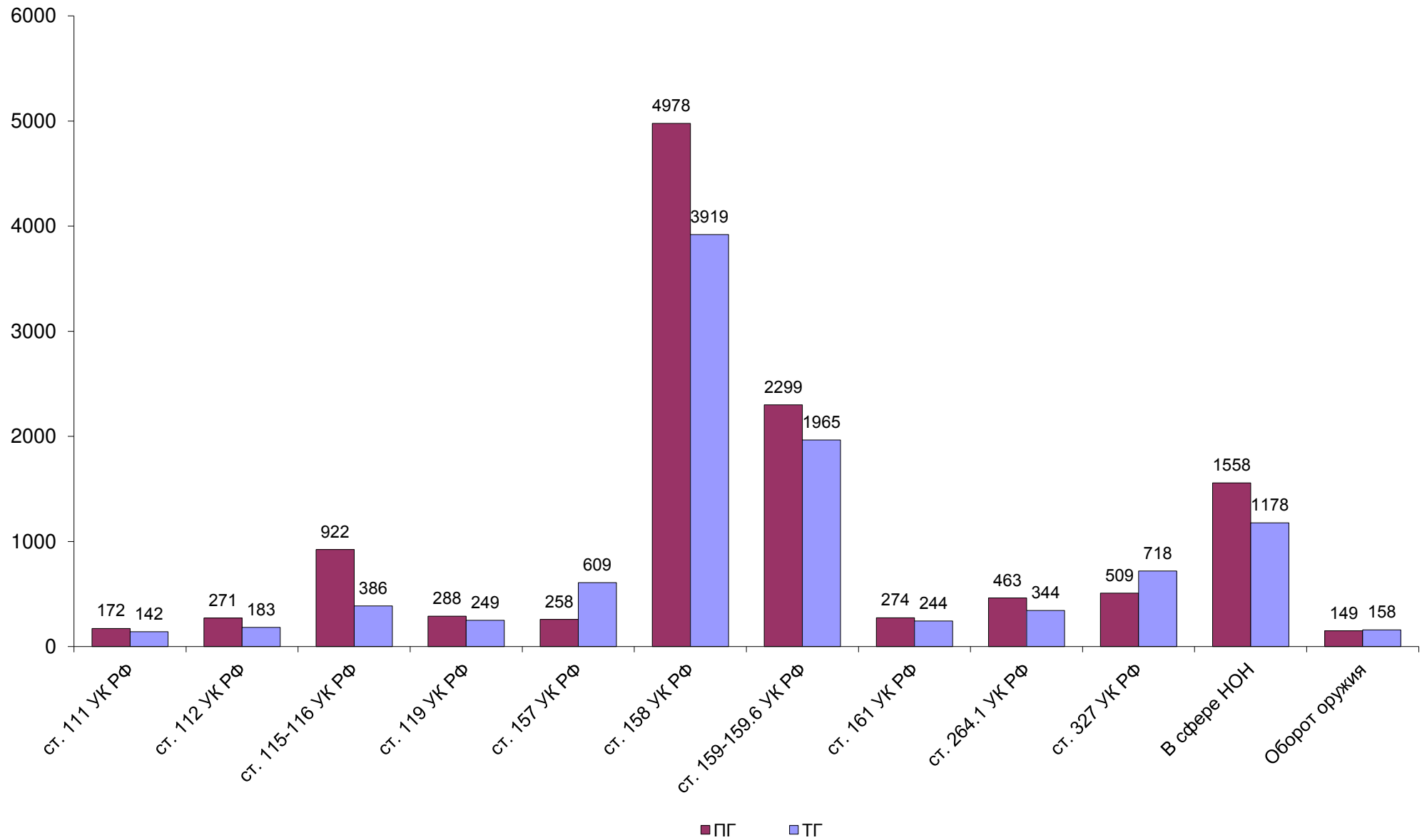




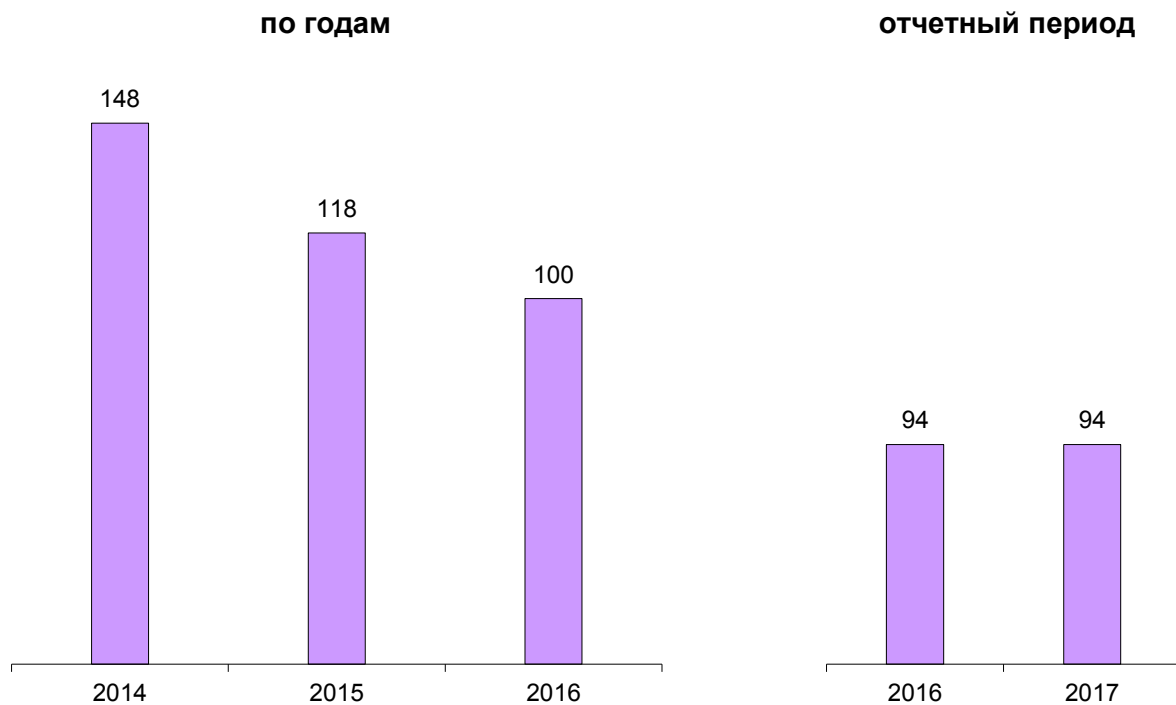
## СТРУКТУРА ПРЕСТУПНОСТИ (в %)



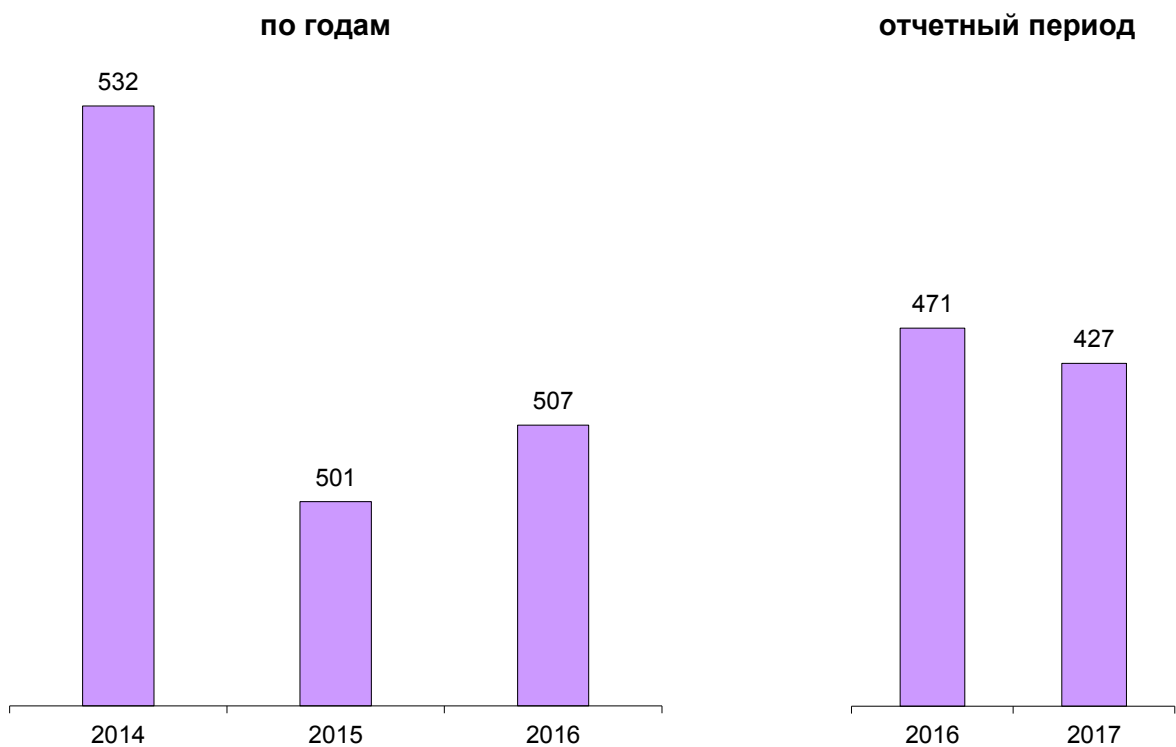
## ДИНАМИКА НАИБОЛЕЕ РАСПРОСТРАНЕННЫХ ПРЕСТУПЛЕНИЙ



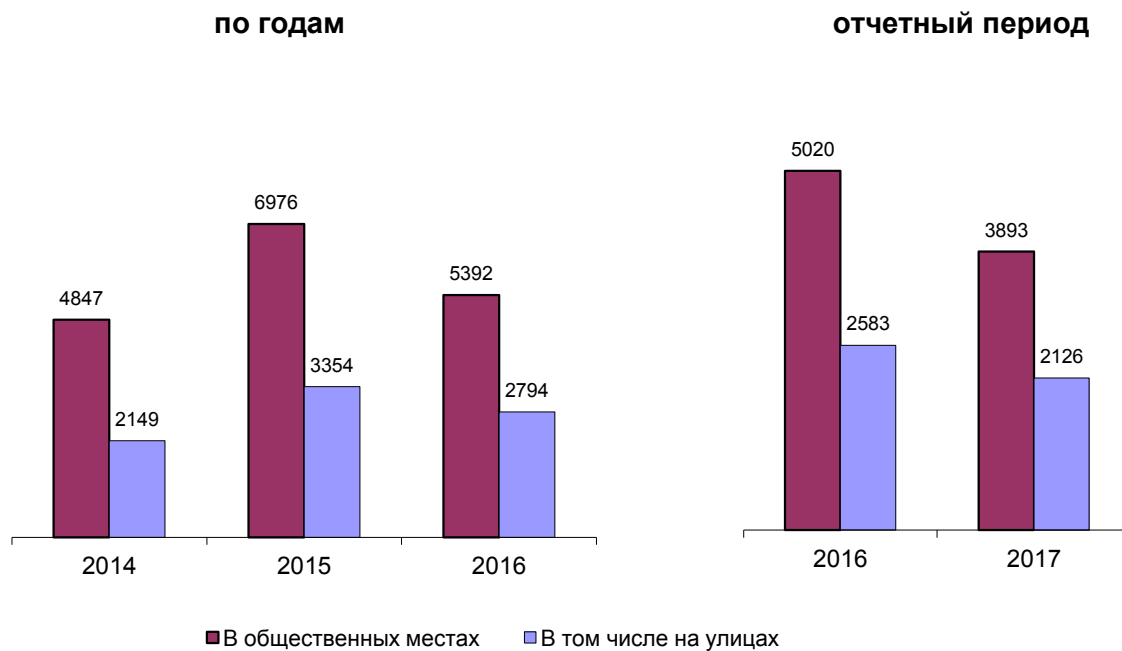
## ЗАРЕГИСТРИРОВАНО ПРЕСТУПЛЕНИЙ КОРРУПЦИОННОЙ НАПРАВЛЕННОСТИ



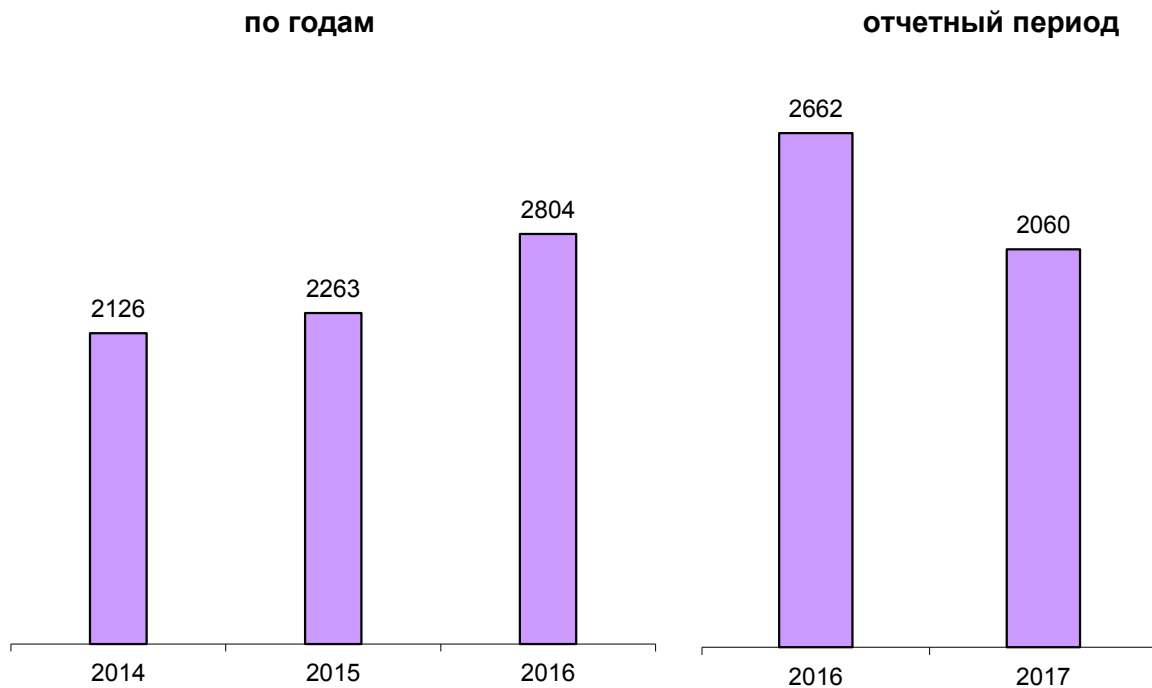
## ЗАРЕГИСТРИРОВАНО ПРЕСТУПЛЕНИЙ ЭКОНОМИЧЕСКОЙ НАПРАВЛЕННОСТИ



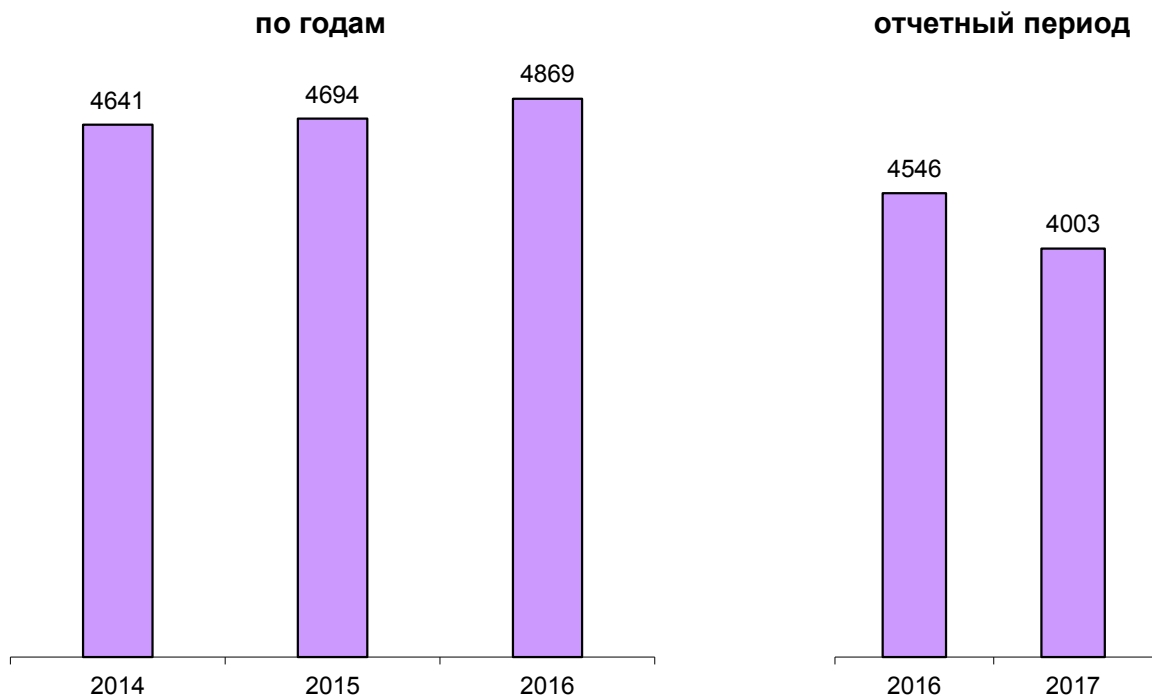
## ЗАРЕГИСТРИРОВАНО ПРЕСТУПЛЕНИЙ, СОВЕРШЕННЫХ В ОБЩЕСТВЕННЫХ МЕСТАХ, В Т.Ч. НА УЛИЦАХ



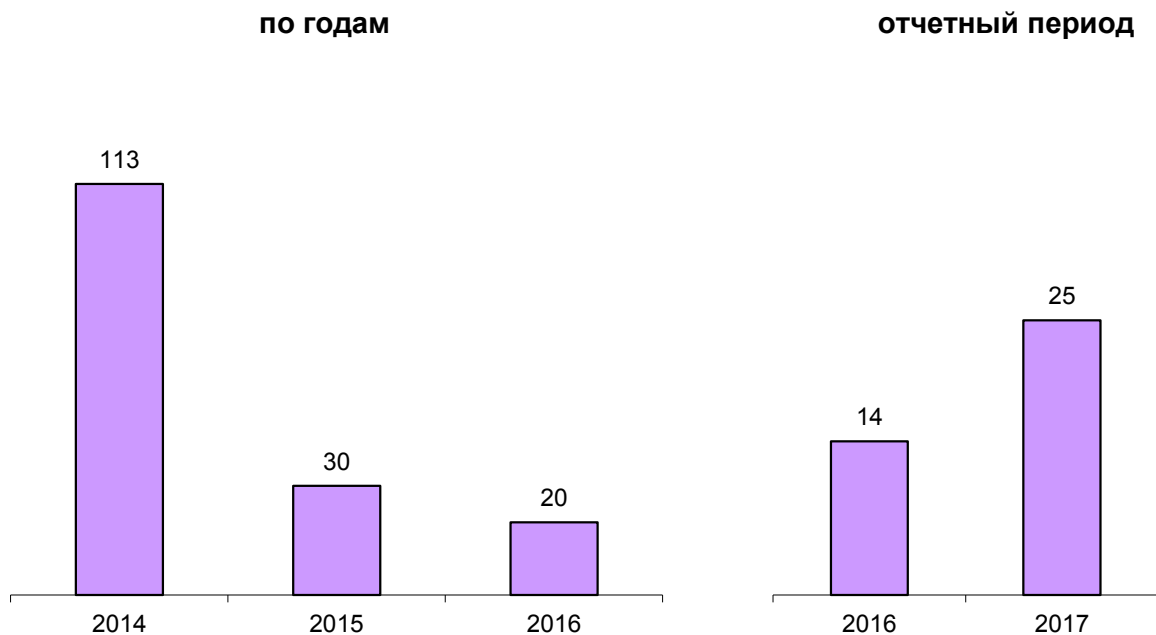
## ПРЕДВАРИТЕЛЬНО РАССЛЕДОВАНО ПРЕСТУПЛЕНИЙ, СОВЕРШЕННЫХ В СОСТОЯНИИ АЛКОГОЛЬНОГО ОПЬЯНЕНИЯ

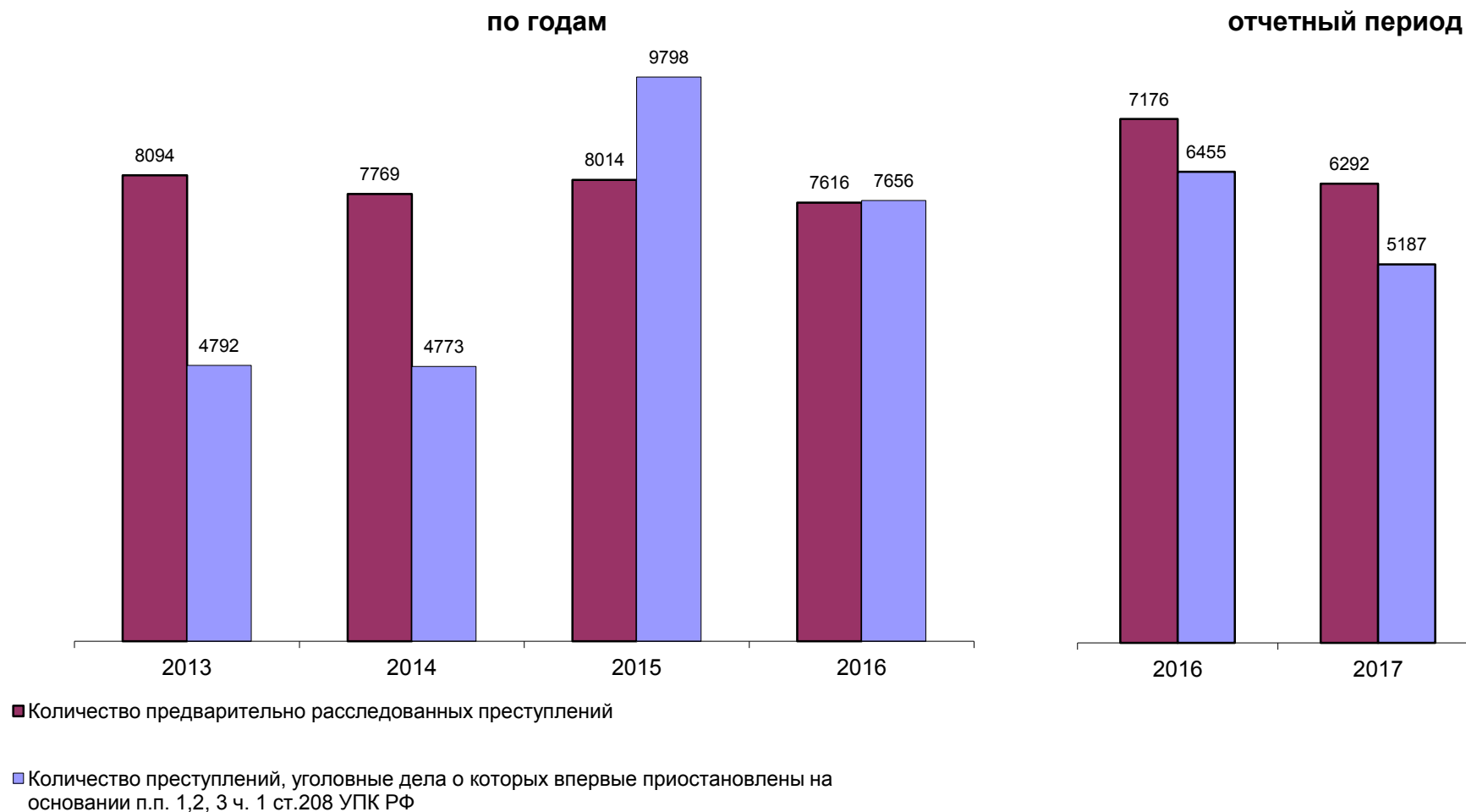


**ПРЕДВАРИТЕЛЬНО РАССЛЕДОВАНО ПРЕСТУПЛЕНИЙ,  
СОВЕРШЕННЫХ ЛИЦАМИ, РАНЕЕ СОВЕРШАВШИМИ ПРЕСТУПЛЕНИЯ**



**ПРЕДВАРИТЕЛЬНО РАССЛЕДОВАНО ПРЕСТУПЛЕНИЙ,  
СОВЕРШЕННЫХ ОРГАНИЗОВАННОЙ ГРУППОЙ ИЛИ ПРЕСТУПНЫМ  
СООБЩЕСТВОМ**



**СВЕДЕНИЯ О ПРЕДВАРИТЕЛЬНО РАССЛЕДОВАННЫХ И НЕРАСКРЫТЫХ ПРЕСТУПЛЕНИЯХ**

ОБЩИЕ СВЕДЕНИЯ О СОСТОЯНИИ ПРЕСТУПНОСТИ

				КОЛИЧЕСТВО ПРЕСТУПЛЕНИЙ, ЗАРЕГИСТРИРОВАННЫХ		КОЛИЧЕСТВО ПРЕДВА- РИТЕЛЬНО РАССЛЕ- ДОВАННЫХ ПРЕСТУПЛЕНИЙ В ОТЧЕТНОМ ПЕРИОДЕ		ДИНА- МИКА +/-	УГОЛОВНЫЕ ДЕЛА О КОТОРЫХ ВПЕРВЫЕ ПРИОСТАНОВЛЕНЫ ПО Ч.1 СТ.208 УПК РФ								ВСЕГО НЕ РАСКРЫТО		ДИНА- МИКА +/-	РАСКРЫВАЕМО- СТЬ, %		ДИНА- МИКА +/-	УДЕЛЬНЫЙ ВЕС, ЗАРЕГИСТРИРО- ВАННЫХ, %		ДИНА- МИКА +/-	ВЫЯВЛЕНО ЛИЦ, СОВЕР- ШИВШИХ ПРЕСТУП- ЛЕНИЯ		ДИНА- МИКА +/-			
				В ОТЧЕТНОМ ПЕРИОДЕ					ДИНА- МИКА +/-	П.1		ДИНА- МИКА +/-	П.2		ДИНА- МИКА +/-	П.3													ДИНА- МИКА +/-		
																												ТГ		ПГ	ТГ
		ВСЕГО		1	11934	13989	-14,69	6292	7176	-12,32	5038	6266	-19,60	53	100	-47,00	96	89	7,87	5187	6455	-19,64	54,81	52,64	2,17				5832	6400	-8,88
В ТОМ ЧИСЛЕ	ОСОБО ТЯЖКИХ	2	718	1011	-28,98	311	450	-30,89	383	453	-15,45	4	6	-33,33	11	18	-38,89	398	477	-16,56	43,86	48,54	-4,68	6,02	7,23	-1,21	287	434	-33,87		
	ТЯЖКИХ	3	1191	1467	-18,81	701	867	-19,15	403	493	-18,26	11	13	-15,38	34	14	142,86	448	520	-13,85	61,01	62,51	-1,50	9,98	10,49	-0,51	646	807	-19,95		
	СРЕДНЕЙ ТЯЖЕСТИ	4	2619	2792	-6,20	1017	1124	-9,52	1364	1551	-12,06	4	20	-80,00	15	8	87,50	1383	1579	-12,41	42,38	41,58	0,79	21,95	19,96	1,99	1040	1095	-5,02		
	НЕБОЛЬШОЙ ТЯЖЕСТИ	5	7406	8719	-15,06	4263	4735	-9,97	2888	3769	-23,37	34	61	-44,26	36	49	-26,53	2958	3879	-23,74	59,04	54,97	4,07	62,06	62,33	-0,27	3859	4064	-5,04		
	ЭКОНОМИЧЕСКОЙ НАПРАВЛЕННОСТИ		6	427	471	-9,34	234	226	3,54	107	150	-28,67	9	6	50,00	30	7	328,57	146	163	-10,43	61,58	58,10	3,48	3,58	3,37	0,21	198	208	-4,81	
	ИЗ НИХ	НАЛОГОВЫХ ПРЕСТУПЛЕНИЙ	7	50	44	13,64	23	25	-8	10	11	-9,09	1	0	0,00	0	0	0,00	11	11	0,00	67,65	69,44	-1,80	0,42	0,31	0,10	26	22	18,18	
	КОРРУПЦИОННОЙ НАПРАВЛЕННОСТИ		8	94	94	0,00	67	83	-19,28	0	0	0,00	0	2	-100,00	14	0	0,00	14	2	600,00	82,72	97,65	-14,93	0,79	0,67	0,12	56	74	-24,32	
	ЭКОЛОГИЧЕСКИЕ		9	179	171	4,68	82	103	-20,39	67	50	34,00	0	0	0,00	3	1	200,00	70	51	37,25	53,95	66,88	-12,94	1,50	1,22	0,28	130	145	-10,34	
	ТЕРРОРИСТИЧЕСКОГО ХАРАКТЕРА		10	5	0	0,00	1	0	0	0	0	0,00	0	0	0,00	0	0	0,00	0	0	0,00	100,00	0,00	100,00	0,04	0,00	0,04	0	0	0,00	
	ЭКСТРЕМИСТСКОЙ НАПРАВЛЕННОСТИ		11	21	15	40,00	18	16	12,5	0	0	0,00	0	0	0,00	0	0	0,00	0	0	0,00	100,00	100,00	0,00	0,18	0,11	0,07	15	14	7,14	
	СОВЕРШЕННЫХ В СФЕРЕ ЖЖХ		12	23	19	21,05	4	16	-75	2	1	100,00	0	0	0,00	7	0	0,00	9	1	800,00	30,77	94,12	-63,35	0,19	0,14	0,06	4	16	-75,00	
	СВЯЗАННЫХ С ОБОРОНО-ПРОМЫШЛЕННЫМ КОМПЛЕКСОМ		13	6	11	-45,45	4	6	-33,33	0	1	-100,00	0	0	0,00	0	0	0,00	0	1	-100,00	100,00	85,71	14,29	0,05	0,08	-0,03	4	4	0,00	
	СОВЕРШЕННЫХ В ОСОБО КРУПНОМ РАЗМЕРЕ ЛИБО СОПРЯЖЕННЫХ С ИЗВЛЕЧЕНИЕМ ДОХОДА В ОСОБО КРУПНОМ РАЗМЕРЕ		14	222	349	-36,39	114	138	-17,39	107	129	-17,05	3	2	50,00	25	8	212,50	135	139	-2,88	45,78	49,82	-4,04	1,86	2,49	-0,63	122	134	-8,96	
	СОВЕРШЕННЫХ В КРУПНОМ (ЗНАЧИТЕЛЬНОМ) РАЗМЕРЕ ЛИБО ПРИЧИНИВШИХ КРУПНЫЙ (ЗНАЧИТЕЛЬНЫЙ) УЩЕРБ		15	2538	2815	-9,84	853	970	-12,06	1422	1662	-14,44	13	15	-13,33	16	25	-36,00	1451	1702	-14,75	37,02	36,30	0,72	21,27	20,12	1,14	762	880	-13,41	
	СВЯЗАННЫХ С НЕЗАКОННЫМ ОБОРОТОМ	НАРКОТИЧЕСКИХ СРЕДСТВ, ПСИХОТРОПНЫХ И СИЛЬНОДЕЙСТВУЮЩИХ ВЕЩЕСТВ	16	1178	1558	-24,39	625	808	-22,65	535	620	-13,71	6	11	-45,45	14	29	-51,72	555	660	-15,91	52,97	55,04	-2,07	9,87	11,14	-1,27	533	666	-19,97	
		ОРУЖИЯ	17	158	149	6,04	102	76	34,21	42	63	-33,33	0	1	-100,00	3	0	0,00	45	64	-29,69	69,39	54,29	15,10	1,32	1,07	0,26	81	62	30,65	
	СОВЕРШЕННЫХ С ИСПОЛЬЗОВАНИЕМ	ИЗ НИХ	ОРУЖИЯ, БОЕПРИПАСОВ, ВЗРЫВЧАТЫХ ВЕЩЕСТВ, ВЗРЫВНЫХ ИЛИ ИМИТИРУЮЩИХ УСТРОЙСТВ	18	22	22	0,00	12	11	9,09	5	12	-58,33	0	0	0,00	1	0	0,00	6	12	-50,00	66,67	47,83	18,84	0,18	0,16	0,03	0	0	0,00
			ОГНЕСТРЕЛЬНОГО И ГАЗОВОГО ОРУЖИЯ, БОЕПРИПАСОВ	19	19	18	5,56	12	10	20	2	9	-77,78	0	0	0,00	1	0	0,00	3	9	-66,67	80,00	52,63	27,37	0,16	0,13	0,03	0	0	0,00
			ВЗРЫВНЫХ ВЕЩЕСТВ И ВЗРЫВНЫХ УСТРОЙСТВ	20	2	2	0,00	0	0	0	2	1	100,00	0	0	0,00	0	0	0,00	2	1	100,00	0,00	0,00	0,00	0,02	0,01	0,00	0	0	0,00
СОВЕРШЕННЫХ	В ГОРОДАХ И ПОСЕЛКАХ ГОРОДСКОГО ТИПА		21	11017	13136	-16,13	5855	6715	-12,81	4704	5941	-20,82	53	99	-46,46	90	76	18,42	4847	6116	-20,75	54,71	52,33	2,38	92,32	93,90	-1,59	0	0	0,00	
	В ТОМ ЧИСЛЕ	В РЕСПУБЛИКАНСКИХ, КРАЕВЫХ И ОБЛАСТНЫХ ЦЕНТРАХ	22	5241	6158	-14,89	2636	2871	-8,19	2464	3148	-21,73	24	43	-44,19	36	20	80	2524	3211	-21,40	51,09	47,20	3,88	43,92	44,02	-0,10	0	0	0,00	
	В СЕЛЬСКОЙ МЕСТНОСТИ		23	915	853	7,27	437	461	-5,21	334	325	2,77	0	1	-100	6	13	-53,85	340	339	0,29	56,24	57,63	-1,38	7,67	6,10	1,57	0	0	0,00	

## СВЕДЕНИЯ О ПРЕСТУПЛЕНИЯХ, ПРЕДВАРИТЕЛЬНО РАССЛЕДОВАННЫХ СУБЪЕКТАМИ УЧЕТА

			ВСЕГО	КОЛИЧЕСТВО ПРЕСТУПЛЕНИЙ, УГОЛОВНЫЕ ДЕЛА ПО КОТОРЫМ ПРЕДВАРИТЕЛЬНО РАССЛЕДОВАНЫ СОТРУДНИКАМИ																			
				СЛЕДСТВЕННЫХ ОРГАНОВ СЛЕДСТ ВЕННОГО КОМИТЕТА РОССИЙСКОЙ ФЕДЕРАЦИИ		ДИНА- МИКА +/-	ОРГАНОВ ВНУТРЕННИХ ДЕЛ		ДИНА- МИКА +/-	ОРГАНОВ ФЕДЕ- РАЛЬНОЙ СЛУЖБЫ БЕЗОПАСНОСТИ		ДИНА- МИКА +/-	ТАМОЖЕННЫХ ОРГАНОВ		ДИНА- МИКА +/-	ДИНА- МИКА +/-	ОРГАНОВ ФЕДЕРАЛЬНОЙ СЛУЖБЫ СУДЕБНЫХ ПРИСТАВОВ		ДИНА- МИКА +/-	ОГРАНОВ ГОСУДАРСТ ВЕННОГО ПОЖАРНОГО НАДЗОРА		ДИНА- МИКА +/-	
ТГ	ПГ	ТГ	ПГ	ТГ	ПГ	ТГ	ПГ	ТГ	ПГ	ТГ	ПГ	ТГ	ПГ	ТГ	ПГ	ТГ	ПГ						
ВСЕГО			6292	659	751	-12,25	4988	5969	-16,43	65	65	0,00	573	295	94,24	0,00	0	0	0,00	0	0	0,00	
ОСОБО ТЯЖКИХ			311	82	120	-31,67	225	311	-27,65	4	5	-20,00	0	0	0,00	0,00	0	0	0,00	0	0	0,00	
ТЯЖКИХ			701	115	144	-20,14	564	677	-16,69	22	13	69,23	0	0	0,00	0,00	0	0	0,00	0	0	0,00	
СРЕДНЕЙ ТЯЖЕСТИ			1017	132	153	-13,73	862	959	-10,11	23	12	91,67	0	0	0,00	0,00	0	0	0,00	0	0	0,00	
НЕБОЛЬШОЙ ТЯЖЕСТИ			4263	330	334	-1,20	3337	4022	-17,03	16	35	-54,29	573	295	94,24	0,00	0	0	0,00	0	0	0,00	
ЭКОНОМИЧЕСКОЙ НАПРАВЛЕННОСТИ			234	123	127	-3,15	105	92	14,13	6	6	0,00	0	0	0,00	0,00	0	0	0,00	0	0	0,00	
ИЗ НИХ		НАЛОГОВЫХ ПРЕСТУПЛЕНИЙ	23	23	23	0,00	0	0	0,00	0	1	-100,00	0	0	0,00	0,00	0	0	0,00	0	0	0,00	
КОРРУПЦИОННОЙ НАПРАВЛЕННОСТИ			67	45	52	-13,46	20	26	-23,08	2	4	-50,00	0	0	0,00	0,00	0	0	0,00	0	0	0,00	
ЭКОЛОГИЧЕСКИЕ			82	5	2	150,00	48	70	-31,43	29	31	-6,45	0	0	0,00	0,00	0	0	0,00	0	0	0,00	
ТЕРРОРИСТИЧЕСКОГО ХАРАКТЕРА			1	1	0	0,00	0	0	0,00	0	0	0,00	0	0	0,00	0,00	0	0	0,00	0	0	0,00	
ЭКСТРЕМИСТСКОЙ НАПРАВЛЕННОСТИ			18	13	11	18,18	0	1	-100,00	5	4	25,00	0	0	0,00	0,00	0	0	0,00	0	0	0,00	
В Т О М  С И С Л Е	СОВЕРШЕННЫХ В СФЕРЕ ЖХХ		4	2	1	100,00	2	15	-86,67	0	0	0,00	0	0	0,00	0,00	0	0	0,00	0	0	0,00	
	СВЯЗАННЫХ С ОБОРОННО-ПРОМЫШЛЕННЫМ КОМПЛЕКСОМ		4	0	0	0,00	3	6	-50,00	1	0	0,00	0	0	0,00	0,00	0	0	0,00	0	0	0,00	
	СОВЕРШЕННЫХ В ОСОБО КРУПНОМ РАЗМЕРЕ ЛИБО СОПРЯЖЕННЫХ С ИЗВЛЕЧЕНИЕМ ДОХОДА В ОСОБО КРУПНОМ РАЗМЕРЕ		114	11	8	37,50	95	115	-17,39	8	7	14,29	0	0	0,00	0,00	0	0	0,00	0	0	0,00	
	СОВЕРШЕННЫХ В КРУПНОМ (ЗНАЧИТЕЛЬНОМ) РАЗМЕРЕ ЛИБО ПРИЧИНИВШИХ КРУПНЫЙ (ЗНАЧИТЕЛЬНЫЙ) УЩЕРБ		853	44	67	-34,33	787	828	-4,95	20	18	11,11	1	1	0,00	0,00	0	0	0,00	0	0	0,00	
	СВЯЗАННЫХ С НЕЗАКОННЫМ ОБОРОТОМ	НАРКОТИЧЕСКИХ СРЕДСТВ, ПСИХОТРОПНЫХ ВЕЩЕСТВ ИЛИ ИХ АНАЛОГОВ, СИЛЬ-НОДЕЙСТВУЮЩИХ ВЕЩЕСТВ	625	32	55	-41,82	576	673	-14,41	17	12	41,67	0	0	0,00	0,00	0	0	0,00	0	0	0,00	
		ОРУЖИЯ	102	6	3	100,00	96	69	39,13	0	4	-100,00	0	0	0,00	0,00	0	0	0,00	0	0	0,00	
	СОВЕРШЕННЫХ С ИСПОЛЬЗОВАНИЕМ	ОРУЖИЯ, БОЕПРИПАСОВ, ВЗРЫВЧАТЫХ ВЕЩЕСТВ, ВЗРЫВНЫХ ИЛИ ИМИТИРУЮЩИХ УСТРОЙСТВ		12	5	5	0,00	7	6	16,67	0	0	0,00	0	0	0,00	0,00	0	0	0,00	0	0	0,00
		ИЗ НИХ	ОГНЕСТРЕЛЬНОГО И ГАЗОВОГО ОРУЖИЯ, БОЕПРИПАСОВ	12	5	5	0,00	7	5	40,00	0	0	0,00	0	0	0,00	0,00	0	0	0,00	0	0	0,00
			ВЗРЫВНЫХ ВЕЩЕСТВ И ВЗРЫВНЫХ УСТРОЙСТВ	0	0	0	0,00	0	0	0,00	0	0	0,00	0	0	0,00	0,00	0	0	0,00	0	0	0,00
	СОВЕРШЕННЫХ	В ГОРОДАХ И ПОСЕЛКАХ ГОРОДСКОГО ТИПА		5855	599	702	-14,67	4646	5607	-17,14	31	23	34,78	572	293	95,22	0,00	0	0	0,00	0	0	0,00
В ТОМ ЧИСЛЕ		В РЕСПУБЛИКАНСКИХ, КРАЕВЫХ И ОБЛАСТНЫХ ЦЕНТРАХ	2636	198	209	-5,26	2231	2474	-9,82	24	16	50,00	179	113	58,41	0,00	0	0	0,00	0	0	0,00	
В СЕЛЬСКОЙ МЕСТНОСТИ		437	60	49	22,45	342	362	-5,52	34	42	-19,05	1	2	-50,00	0,00	0	0	0,00	0	0	0,00		



СВЕДЕНИЯ О ЗАРЕГИСТРИРОВАННЫХ ПРЕСТУПЛЕНИЯХ ПО ОТДЕЛЬНЫМ ВИДАМ

			КОЛИЧЕСТВО ПРЕСТУПЛЕНИЙ, ЗАРЕГИСТРИРОВАННЫХ В ОТЧЕТНОМ ПЕРИОДЕ	ДИНАМИКА +/-		ДИНАМИКА +/-	ИЗ ЧИСЛА НАХОДЯЩИХСЯ В ПРОИЗВОДСТВЕ															ДИНАМИКА +/-	РАСКРЫВАЕМОСТЬ, %	ДИНАМИКА +/-	УДЕЛЬНЫЙ ВЕС, ЗАРЕГИСТРИРОВАННЫХ, %		ДИНАМИКА +/-	
							КОЛИЧЕСТВО ПРЕСТУПЛЕНИЙ УГОЛОВНЫЕ ДЕЛА С КОТОРЫХ ВПЕРВЫЕ ПРИОСТАНОВЛЕНЫ ПО Ч.1 СТ.208 УПК РФ																					
							П.1		ДИНАМИКА +/-	П.2		ДИНАМИКА +/-	П.3		ДИНАМИКА +/-	ВСЕГО НЕ РАСКРЫТО		ДИНАМИКА +/-										
							ТГ	ПГ		ТГ	ПГ		ТГ	ПГ		ТГ	ПГ		ТГ	ПГ								
ВСЕГО			11934	13989	-14,69	6292	7176	-12,32	5038	6266	-19,60	53	100	-47,00	96	89	7,87	5187	6455	-19,64	54,81	52,64	2,17					
В ТОМ ЧИСЛЕ	УБИЙСТВО И ПОКУШЕНИЕ НА УБИЙСТВО СТ.СТ. 30, 105,106,107 УК РФ		43	50	-14,00	40	39	2,56	2	4	-50,00	0	1	-100,00	0	0	0,00	2	5	-60,00	95,24	88,64	6,60	0,36	0,36	0,00		
	УМЫШЛЕННОЕ ПРИЧИНЕНИЕ ТЯЖКОГО ВРЕДА ЗДОРОВЬЮ СТ.111 УК РФ		142	172	-17,44	142	177	-19,77	1	4	-75,00	0	1	-100,00	2	1	100,00	3	6	-50,00	97,93	96,72	1,21	1,19	1,23	-0,04		
	ИЗ НИХ ПОВЛЕКШЕЕ ПО НЕОСТОРОЖНОСТИ СМЕРТЬ ПОТЕРПЕВШЕГО Ч.4 СТ.111 УК РФ		22	31	-29,03	20	26	-23,08	0	1	-100,00	0	0	0,00	1	0	0,00	1	1	0,00	95,24	96,30	-1,06	0,18	0,22	-0,04		
	УМЫШЛЕННОЕ ПРИЧИНЕНИЕ СРЕДНЕЙ ТЯЖЕСТИ ВРЕДА ЗДОРОВЬЮ, СТ.112 УК РФ		183	271	-32,47	115	156	-26,28	73	89	-17,98	1	2	-50,00	2	4	-50,00	76	95	-20,00	60,21	62,15	-1,94	1,53	1,94	-0,40		
	УМЫШЛЕННОЕ ПРИЧИНЕНИЕ ЛЕГКОГО ВРЕДА ЗДОРОВЬЮ, СТ.115 УК РФ		302	332	-9,04	255	256	-0,39	60	62	-3,23	1	3	-66,67	3	3	0,00	64	68	-5,88	79,94	79,01	0,92	2,53	2,37	0,16		
	ПОБОИ, СТ.116 УК РФ		84	590	-85,76	57	422	-86,49	40	123	-67,48	0	2	-100,00	2	5	-60,00	42	130	-67,69	57,58	76,45	-18,87	0,70	4,22	-3,51		
	УГРОЗА УБИЙСТВОМ, СТ.119 УК РФ		249	288	-13,54	248	237	4,64	11	30	-63,33	3	1	200,00	0	1	-100,00	14	32	-56,25	94,66	88,10	6,55	2,09	2,06	0,03		
	ИЗНАСИЛОВАНИЕ И ПОКУШЕНИЕ НА ИЗНАСИЛОВАНИЕ СТ.30, 131 УК РФ		3	3	0,00	4	3	33,33	0	0	0,00	0	0	0,00	0	0	0,00	0	0	0,00	100,00	100,00	0,00	0,03	0,02	0,00		
	ПОЛОВОЕ СНОШЕНИЕ И ИНЫЕ ДЕЙСТВИЯ СЕКСУАЛЬНОГО ХАРАКТЕРА С ЛИЦОМ, НЕ ДОСТИГШИМ 16-ТИ ЛЕТ, СТ.134 УК РФ		12	23	-47,83	17	20	-15,00	0	0	0,00	0	0	0,00	0	0	0,00	0	0	0,00	100,00	100,00	0,00	0,10	0,16	-0,06		
	НАРУШЕНИЕ АВТОРСКИХ И СМЕЖНЫХ ПРАВ, ИЗОБРЕТАТЕЛЬСКИХ И ПАТЕНТНЫХ ПРАВ, СТ.146,147 УК РФ		30	30	0,00	17	13	30,77	22	13	69,23	0	0	0,00	0	2	-100,00	22	15	46,67	43,59	46,43	-2,84	0,25	0,21	0,04		
	ВОВЕЛЕНИЕ НЕСОВЕРШЕННОЛЕТНОГО В СОВЕРШЕНИЕ ПРЕСТУПЛЕНИЯ ИЛИ АНТИОБЩЕСТВЕННЫХ ДЕЙСТВИЙ СТ.150, 151 УК		3	3	0,00	2	3	-33,33	0	0	0,00	0	0	0,00	0	0	0,00	0	0	0,00	100,00	100,00	0,00	0,03	0,02	0,00		
	ИЗ НИХ Ч.4 СТ.150 УК РФ		1	1	0,00	1	1	0,00	0	0	0,00	0	0	0,00	0	0	0,00	0	0	0,00	100,00	100,00	0,00	0,01	0,01	0,00		
	НЕИСПОЛНЕНИЕ ОБЯЗАННОСТЕЙ ПО ВОСПИТАНИЮ НЕСОВЕРШЕННОЛЕТНОГО, СТ.156 УК РФ		1	5	-80,00	2	2	0,00	0	0	0,00	0	0	0,00	0	1	-100,00	0	1	-100,00	100,00	66,67	33,33	0,01	0,04	-0,03		
	ЗЛОСТНОЕ УКЛОНЕНИЕ ОТ УПЛАТЫ СРЕДСТВ НА СОДЕРЖАНИЕ ДЕТЕЙ ИЛИ НЕТРУДОСПОСОБНЫХ РОДИТЕЛЕЙ, СТ.157 УК РФ		609	258	136,05	571	291	96,22	0	0	0,00	10	0	0,00	2	0	0,00	12	0	100,00	97,94	100,00	-2,06	5,10	1,84	3,26		
	ЧУЖОГО ИМУЩЕСТВА СОВЕРШЕННОЕ ПУТЕМ:	ХИЩЕНИЕ СТ.158 УК	3919	4978	-21,27	1815	2298	-21,02	1939	2660	-27,11	8	39	-79,49	4	17	-76,47	1951	2716	-28,17	48,19	45,83	2,36	32,84	35,59	-2,75		
		МОШЕННИЧЕСТВА СТ.СТ.159 - 159,6 УК	1965	2299	-14,53	259	317	-18,30	1545	1792	-13,78	13	12	8,33	30	6	400,00	1588	1810	-12,27	14,02	14,90	-0,88	16,47	16,43	0,03		
		ИЗ НИХ МОШЕННИЧЕСТВА СТ. 159 УК	1815	2037	-10,90	147	145	1,38	1516	1757	-13,72	10	9	11,11	28	5	460,00	1554	1771	-12,25	8,64	7,57	1,07	15,21	14,56	0,65		
		ПРИСВОЕНИЕ ИЛИ РАСТРАТЫ,СТ.160 УК	85	82	3,66	68	71	-4,23	3	18	-83,33	0	1	-100,00	10	0	0,00	13	19	-31,58	83,95	78,89	5,06	0,71	0,59	0,13		
		ПРАЗДА,СТ.161 УК	244	274	-10,95	213	230	-7,39	34	49	-30,61	0	3	-100,00	1	2	-50,00	35	54	-35,19	85,89	80,99	4,90	2,04	1,96	0,09		
		РАЗБОЯ СТ.162 УК	22	32	-31,25	35	40	-12,50	0	2	-100,00	0	0	0,00	0	0	0,00	0	2	-100,00	100,00	95,24	4,76	0,18	0,23	-0,04		
	ВЫМОГАТЕЛЬСТВО СТ.163 УК		42	35	20,00	20	20	0,00	23	14	64,29	1	0	0,00	0	2	-100,00	24	16	50,00	45,45	55,56	-10,10	0,35	0,25	0,10		
	УМЫШЛЕННОЕ УНИЧТОЖЕНИЕ ИЛИ ПОВРЕЖДЕНИЕ ИМУЩЕСТВА, СОВЕРШЕННЫЕ ИЗ ХУЛИГАНСКИХ ПОБУЖДЕНИЙ, ПУТЕМ ПОДЖОГА, ВЗРЫВА ИЛИ ИНЫМ ОБЩЕОПАСНЫМ СПОСОБОМ ЛИБО ПОВЛЕКШЕЕ ПО НЕОСТОРОЖНОСТИ СМЕРТЬ ЧЕЛОВЕКА ИЛИ ИНЫЕ ТЯЖКИЕ ПОСЛЕДСТВИЯ, Ч.2 СТ.167 УК		60	69	-13,04	4	15	-73,33	16	30	-46,67	0	0	0,00	0	0	0,00	16	30	-46,67	20,00	33,33	-13,33	0,50	0,49	0,01		
	ИЗГОТОВЛЕНИЕ ИЛИ СБЫТ ПОДДЕЛЬНЫХ ДЕНЕГ ИЛИ ЦЕННЫХ БУМАГ СТ. 186 УК РФ		49	100	-51,00	2	1	100,00	52	80	-35,00	0	0	0,00	0	0	0,00	52	80	-35,00	3,70	1,23	2,47	0,41	0,71	-0,30		
	БАНДИТИЗМ, СТ.209 УК		0	0	0,00	0	0	0,00	0	0	0,00	0	0	0,00	0	0	0,00	0	0	0,00	0,00	0,00	0,00	0,00	0,00	0,00		
	ОРГАНИЗАЦИЯ ПРЕСТУПНОГО СООБЩЕСТВА ( ПРЕСТУПНОЙ ОРГАНИЗАЦИИ ) ИЛИ УЧАСТИЕ ВНЕМ (НЕИ) СТ.210 УК		0	0	0,00	0	0	0,00	0	0	0,00	0	0	0,00	0	0	0,00	0	0	0,00	0,00	0,00	0,00	0,00	0,00	0,00		
	ХУЛИГАНСТВО, СТ.213 УК		12	13	-7,69	5	9	-44,44	4	5	-20,00	0	0	0,00	0	0	0,00	4	5	-20,00	55,56	64,29	-8,73	0,10	0,09	0,01		
В ТОМ ЧИСЛЕ	НЕЗАКОННЫЕ ПРИОБРЕТЕНИЕ, ПЕРЕДАЧА, СБЫТ, ХРАНЕНИЕ, ПЕРЕВОЗКА ИЛИ НОШЕНИЕ ОРУЖИЯ, ЕГО ОСНОВНЫХ ЧАСТЕЙ, БОЕПРИПАСОВ, ВЗРЫВАЧНЫХ ВЕЩЕСТВ И ВЗРЫВНЫХ УСТРОЙСТВ СТ.222 УК		95	90	5,56	64	56	14,29	25	30	-16,67	0	1	-100,00	2	0	0,00	27	31	-12,90	70,33	64,37	5,96	0,80	0,64	0,15		
	НЕЗАКОННОЕ ПРИОБРЕТЕНИЕ, ПЕРЕДАЧА, СБЫТ, ХРАНЕНИЕ, ПЕРЕВОЗКА ИЛИ НОШЕНИЕ ВВ И ВУ, СТ.222.1 УК РФ		27	19	42,11	19	15	26,67	6	2	200,00	0	0	0,00	1	0	0,00	7	2	250,00	73,08	88,24	-15,16	0,23	0,14	0,09		
	НЕЗАКОННОЕ ИЗГОТОВЛЕНИЕ ОРУЖИЯ, СТ.223 УК РФ		27	32	-15,63	14	3	366,67	11	24	-54,17	0	0	0,00	0	0	0,00	11	24	-54,17	56,00	11,11	44,89	0,23	0,23	0,00		
	НЕЗАКОННЫЕ ПРИОБРЕТЕНИЕ, ХРАНЕНИЕ, ПЕРЕВОЗКА, ИЗГОТОВЛЕНИЕ, ПЕРЕРАБОТКА НАРКОТИЧЕСКИХ СРЕДСТВ, ПСИХОТРОПНЫХ ВЕЩЕСТВ ИЛИ ИХ АНАЛОГОВ, А ТАКЖЕ НЕЗАКОННЫЕ ПРИОБРЕТЕНИЕ, ХРАНЕНИЕ, ПЕРЕВОЗКА РАСТЕНИЙ, СОДЕРЖАЩИХ НАРКОТИЧЕСКИЕ СРЕДСТВА ИЛИ ПСИХОТРОПНЫЕ ВЕЩЕСТВА, ЛИБО ИХ ЧАСТЕЙ, СОДЕРЖАЩИХ НАРКОТИЧЕСКИЕ СРЕДСТВА ИЛИ ПСИХОТРОПНЫЕ ВЕЩЕСТВА СТ. 228 УК РФ		351	472	-25,64	369	419	-11,93	8	42	-80,95	2	3	-33,33	8	10	-20,00	18	55	-67,27	95,35	88,40	6,95	2,94	3,37	-0,43		
	НЕЗАКОННЫЕ ПРОИЗВОДСТВО, СБЫТ ИЛИ ПЕРЕСЫЛКА НАРКОТИЧЕСКИХ СРЕДСТВ, ПСИХОТРОПНЫХ ВЕЩЕСТВ ИЛИ ИХ АНАЛОГОВ, А ТАКЖЕ НЕЗАКОННЫЕ СБЫТ ИЛИ ПЕРЕСЫЛКА РАСТЕНИЙ, СОДЕРЖАЩИХ НАРКОТИЧЕСКИЕ СРЕДСТВА ИЛИ ПСИХОТРОПНЫЕ ВЕЩЕСТВА, ЛИБО ИХ ЧАСТЕЙ, СОДЕРЖАЩИХ НАРКОТИЧЕСКИЕ СРЕДСТВА ИЛИ ПСИХОТРОПНЫЕ ВЕЩЕСТВА СТ. 228.1 УК РФ		818	1069	-23,48	249	379	-34,30	525	574	-8,54	4	8	-50,00	6	17	-64,71	535	599	-10,68	31,76	38,75	-6,99	6,85	7,64	-0,79		
	НАРУШЕНИЕ ПРАВИЛ ДОРОЖНОГО ДВИЖЕНИЯ И ЭКСПЛУАТАЦИИ ТРАНСПОРТНЫХ СРЕДСТВ СТ. 264 УК		90	79	13,92	63	76	-17,11	14	12	16,67	0	1	-100,00	0	1	-100,00	14	14	0,00	81,82	84,44	-2,63	0,75	0,56	0,19		
	ИЗ НИХ	ПОВЛЕКШЕЕ ПО НЕОСТОРОЖНОСТИ СМЕРТЬ ЧЕЛОВЕКА ИЛИ СМЕРТЬ ДВУХ И БОЛЕЕ ЛИЦ ЛИБО СОВЕРШЕННОЕ ЛИЦОМ, НАХОДЯЩИМЯ В СОСТОЯНИИ ОПЬЯНЕНИЯ, ПОВЛЕКШЕЕ ПО НЕОСТОРОЖНОСТИ СМЕРТЬ ЧЕЛОВЕКА ИЛИ СМЕРТЬ ДВУХ ИЛИ БОЛЕЕ ЛИЦ Ч.4,3-6 СТ. 264 УК	22	17	29,41	11	16	-31,25	8	4	100,00	0	0	0,00	0	0	0,00	8	4	100,00	57,89	80,00	-22,11	0,18	0,12	0,06		
		НАРУШЕНИЕ ПДД ЛИЦОМ, ПОДВЕРГНУТЫМ АДМИНИСТРАТИВНОМУ НАКАЗАНИЮ, СТ.264.1 УК РФ	344	463	-25,70	356	514	-30,74	0	0	0,00	3	12	-75,00	3	1	200,00	6	13	-53,85	98,34	97,53	0,81	2,88	3,31	-0,43		
	В СФЕРЕ КОМПЬЮТЕРНОЙ ИНФОРМАЦИИ ГЛ.28 УК		20	17	17,65	8	4	100,00	9	12	-25,00	0	0	0,00	0	1	-100,00	9	13	-30,77	47,06	23,53	23,53	0,17	0,12	0,05		
	ПРОТИВ ГОСУДАРСТВЕННОЙ ВЛАСТИ, ИНТЕРЕСОВ ГОСУДАРСТВЕННОЙ СЛУЖБЫ И СЛУЖБЫ В ОРГАНАХ МЕСТНОГО САМОУПРАВЛЕНИЯ (ГЛАВА 30 УК РФ)		49	57	-14,04	31	61	-49,18	2	1	100,00	0	0	0,00	2	0	0,00	4	1	300,00	88,57	98,39	-9,82	0,41	0,41	0,00		
	В ТОМ ЧИСЛЕ	ЗЛОУПОТРЕБЛЕНИЕ ДОЛЖНОСТНЫМИ ПОЛНОМОЧИЯМИ СТ. 285 УК РФ	9	8	12,50	5	10	-50,00	1	0	0,00	0	0	0,00	2	0	0,00	3	0	100,00	62,50	100,00	-37,50	0,08	0,06	0,02		
		НЕЦЕЛЕВОЕ РАСХОДОВАНИЕ БЮДЖЕТНЫХ СРЕДСТВ, СРЕДСТВ ГОСУДАРСТВЕННЫХ ВНЕБЮДЖЕТНЫХ ФОНДОВ СТ. СТ. 285.1, 285.2 УК РФ	0	0	0,00	0	0	0,00	0	0	0,00	0	0	0,00	0	0	0,00	0	0	0,00	0,00	0,00	0,00	0,00	0,00	0,00		
		ПРЕВЫШЕНИЕ ДОЛЖНОСТНЫХ ПОЛНОМОЧИЙ СТ. 286 УК РФ	3	5	-40,00	0	5	-100,00	0	0	0,00	0	0	0,00	0	0	0,00	0	0	0,00	0,00	100,00	-100,00	0,03	0,04	-0,01		
ПОЛУЧЕНИЕ ВЗЯТИИ СТ. 290 УК РФ		12	3	300,00	5	7	-28,57	0	0	0,00	0	0	0,00	0	0	0,00	0	0	0,00	100,00	100,00	0,00	0,10	0,02	0,08			
ДАЧА ВЗЯТКИ СТ. 291 УК РФ		7	17	-58,82	2	16	-87,50	0	0	0,00	0	0	0,00	0	0	0,00	0	0	0,00	100,00	100,00							

### ХАРАКТЕРИСТИКА ЛИЦ, СОВЕРШИВШИХ ПРЕСТУПЛЕНИЯ

				ВСЕГО		ДИНА- МИКА +/-	В ТОМ ЧИСЛЕ						
							ЖЕНЩИН		ДИНА- МИКА +/-	НЕСОВЕРШЕН- НОЛЕТНИХ		ДИНА- МИКА +/-	
				ТГ	ПГ					ТГ	ПГ		ТГ
ВЫЯВЛЕНО ЛИЦ, СОВЕРШИВШИХ ПРЕСТУПЛЕНИЯ				5832	6400	-8,88	1182	1191	-0,76	237	341	-30,50	
В Т О М  Ч И С Л Е	УЧАЩИХСЯ			289	343	-15,74	42	47	-10,64	199	258	-22,87	
	СТУДЕНТОВ			17	13	30,77	4	2	100,00	1	5	-80,00	
	НЕ ИМЕЮЩИХ ПОСТОЯННОГО ИСТОЧНИКА ДОХОДА			3541	4024	-12,00	684	755	-9,40	24	35	-31,43	
	БЕЗРАБОТНЫХ			94	133	-29,32	25	23	8,70	0	0	0,00	
	В СОСТАВЕ	ГРУППЫ ЛИЦ		25	58	-56,90	8	4	100,00	1	4	-75,00	
		ГРУППЫ ЛИЦ ПО ПРЕДВАРИТЕЛЬНОМУ СГОВОРУ		423	530	-20,19	51	71	-28,17	67	123	-45,53	
		ОРГАНИЗОВАННОЙ ГРУППОЙ ИЛИ ПРЕСТУПНЫМ СООБЩЕСТВОМ (ПРЕСТУПНОЙ ОРГАНИЗАЦИЕЙ)		18	16	12,50	2	0	0,00	0	0	0,00	
	В СОСТОЯНИИ ОПЬЯНЕНИЯ		АЛКОГОЛЬНОГО	1986	2469	-19,56	277	317	-12,62	14	27	-48,15	
			НАРКОТИЧЕСКОГО	32	36	-11,11	5	8	-37,50	3	1	200,00	
	РАНЕЕ СОВЕРШАВШИХ ПРЕСТУПЛЕНИЯ				3560	3895	-8,60	544	547	-0,55	68	114	-40,35
	ИЗ НИХ	ПРИЗНАННЫЕ	РАНЕЕ СУДИМЫХ ЗА ПРЕСТУПЛЕНИЯ		1661	1819	-8,69	212	245	-13,47	15	24	-37,50
			РЕЦИДИВОМ	РЕЦИДИВОМ	864	937	-7,79	90	92	-2,17	0	0	0,00
				ОПАСНЫМ РЕЦИДИВОМ	114	177	-35,59	9	17	-47,06	0	0	0,00
				ОСОБО ОПАСНЫМ РЕЦИДИВОМ	60	104	-42,31	1	5	-80,00	0	0	0,00
НАХОДИВШИХСЯ ПОД СЛЕДСТВИЕМ С МЕРОЙ ПРЕСЕЧЕНИЯ, НЕ СВЯЗАННОЙ С АРЕСТОМ		55	62	-11,29	8	8	0,00	4	1	300,00			
В ТЕЧЕНИИ 1 ГОДА ПОСЛЕ ОСВОБОЖДЕНИЯ		370	450	-17,78	29	45	-35,56	0	2	-100,00			
ПОСЛЕ УСЛОВНО-ДОСРОЧНОГО ОСВОБОЖДЕНИЯ		34	42	-19,05	3	5	-40,00	0	1	-100,00			
ПОСЛЕ УСЛОВНОГО ОСУЖДЕНИЯ		178	158	12,66	13	24	-45,83	5	8	-37,50			

## ПРЕСТУПЛЕНИЯ, СОВЕРШЕННЫЕ В ОБЩЕСТВЕННЫХ МЕСТАХ, НА ДОРОГАХ И ТРАССАХ ВНЕ НАСЕЛЕННЫХ ПУНКТОВ

			ИЗ ЧИСЛА ПРЕСТУПЛЕНИЙ, ЗАРЕГИСТРИРОВАННЫХ В ОТЧЕТНОМ ПЕРИОДЕ, СОВЕРШЕНО:											ПРЕДВАРИТЕЛЬНО РАССЛЕДОВАНО ПРЕСТУПЛЕНИЙ В ОТЧЕТНОМ ПЕРИОДЕ (ИЗ ЧИСЛА НАХОДЯЩИХСЯ В ПРОИЗВОДСТВЕ), СОВЕРШЕННЫХ:										
			В ОБЩЕСТ- ВЕННЫХ МЕСТАХ		ДИНА- МИКА +/-	УДЕЛЬНЫЙ ВЕС ОТ КОЛИЧЕСТВА ПРЕСТУПЛЕНИЙ ДАННОГО ВИДА, %	В ТОМ ЧИСЛЕ			НА ДОРОГАХ, ТРАССАХ ВНЕ НАСЕЛЕННЫХ ПУНКТОВ		ДИНА- МИКА +/-	УДЕЛЬНЫЙ ВЕС ОТ КОЛИЧЕСТВА ПРЕСТУПЛЕНИЙ ДАННОГО ВИДА, %	В ОБЩЕСТ- ВЕННЫХ МЕСТАХ		ДИНА- МИКА +/-	В ТОМ ЧИСЛЕ		НА ДОРОГАХ, ТРАССАХ ВНЕ НАСЕЛЕННЫХ ПУНКТОВ		ДИНА- МИКА +/-			
							НА УЛИЦАХ, ПЛОЩАДЯХ, В ПАРКАХ, СКВЕРАХ	ДИНА- МИКА +/-	УДЕЛЬНЫЙ ВЕС ОТ КОЛИЧЕСТВА ПРЕСТУПЛЕНИЙ ДАННОГО ВИДА, %								НА УЛИЦАХ, ПЛОЩАДЯХ, В ПАРКАХ, СКВЕРАХ	ДИНА- МИКА +/-						
			ТГ	ПГ			ТГ			ПГ	ТГ			ПГ	ТГ		ПГ		ТГ	ПГ		ТГ	ПГ	ТГ
ВСЕГО			3893	5020	-22,45	32,62	2126	2583	-17,69	17,81	115	162	-29,01	0,96	2287	3203	-28,60	1083	1594	-32,06	89	123	-27,64	
В Т О М  Ч И С Л Е	ТЯЖКИХ И ОСОБО ТЯЖКИХ		321	526	-38,97	16,82	243	343	-29,15	12,73	5	14	-64,29	0,26	211	425	-50,35	155	271	-42,80	3	11	-72,73	
	НЕБОЛЬШОЙ И СРЕДНЕЙ ТЯЖЕСТИ		3572	4494	-20,52	35,63	1883	2240	-15,94	18,78	110	148	-25,68	1,10	2076	2778	-25,27	928	1323	-29,86	86	112	-23,21	
	УБИЙСТВО И ПОКУШЕНИЕ НА УБИЙСТВО Ч. 3 СТ. 30, СТ. СТ. 105,106,107 УК РФ		5	6	-16,67	11,63	4	2	100,00	9,30	0	0	0,00	0,00	4	3	33,33	1	1	0,00	0	1	-100,00	
	УМЫШЛЕННОЕ ПРИЧИНЕНИЕ ТЯЖКОГО ВРЕДА ЗДОРОВЬЮ СТ. 111 УК РФ		27	36	-25,00	19,01	24	25	-4,00	16,90	0	0	0,00	0,00	29	42	-30,95	25	27	-7,41	0	0	0,00	
	ИЗ НИХ	ПОВЛЕКШЕЕ ПО НЕОСТОРОЖНОСТИ СМЕРТЬ ПОТЕРПЕВШЕГО Ч. 4 СТ. 111 УК РФ	2	2	0,00	9,09	1	2	-50,00	4,55	0	0	0,00	0,00	3	1	200,00	2	1	100,00	0	0	0,00	
	ИЗНАСИЛОВАНИЕ И ПОКУШЕНИЕ НА ИЗНАСИЛОВАНИЕ Ч. 3 СТ. 30, СТ. 131 УК РФ		1	0	0,00	33,33	1	0	0,00	33,33	0	0	0,00	0,00	2	0	0,00	2	0	0,00	0	0	0,00	
	ХИЩЕНИЕ ЧУЖОГО ИМУЩЕСТВА, СОВЕРШЕННОЕ В ВИДЕ:	КРАЖИ СТ. 158 УК РФ		1944	2393	-18,76	49,60	863	902	-4,32	22,02	22	33	-33,33	0,56	918	1306	-29,71	255	348	-26,72	5	2	150,00
		ИЗ НИХ	ТРАНСПОРТНЫХ СРЕДСТВ*	60	63	-4,76	3,09	59	61	-3,28	6,84	3	5	-40,00	13,64	16	25	-36,00	16	24	-33,33	2	0	0,00
		ГРАБЕЖА СТ. 161 УК РФ		186	216	-13,89	76,23	99	113	-12,39	40,57	1	1	0,00	0,41	163	176	-7,39	79	81	-2,47	0	1	-100,00
		РАЗБОЯ СТ. 162 УК РФ		13	23	-43,48	59,09	7	6	16,67	31,82	0	0	0,00	0,00	20	25	-20,00	11	8	37,50	0	0	0,00
	ВЫМОГАТЕЛЬСТВО СТ. 163 УК РФ		2	3	-33,33	4,76	0	1	-100,00	0,00	0	1	-100,00	0,00	4	13	-69,23	2	9	-77,78	0	2	-100,00	
	ХУЛИГАНСТВО СТ. 213 УК РФ		12	13	-7,69	100,00	7	9	-22,22	58,33	0	0	0,00	0,00	5	9	-44,44	2	4	-50,00	0	0	0,00	
	НЕЗАКОННЫЕ ПРИОБРЕТЕНИЕ, ПЕРЕДАЧА, СБЫТ, ХРАНЕНИЕ, ПЕРЕВОЗКА ИЛИ НОШЕНИЕ ОРУЖИЯ, ЕГО ОСНОВНЫХ ЧАСТЕЙ, БОЕПРИПАСОВ, ВЗРЫВЧАТЫХ ВЕЩЕСТВ И ВЗРЫВНЫХ УСТРОЙСТВ СТ. 222 УК РФ		4	12	-66,67	4,21	3	10	-70,00	3,16	0	0	0,00	0,00	5	7	-28,57	4	5	-20,00	0	0	0,00	
	СВЯЗАННЫЕ С НЕЗАКОННЫМ ОБОРОТОМ НАРКОТИЧЕСКИХ СРЕДСТВ, ПСИХОТРОПНЫХ ВЕЩЕСТВ ИЛИ ИХ АНАЛОГОВ, СИЛЬНОДЕЙСТВУЮЩИХ ВЕЩЕСТВ		175	364	-51,92	14,86	140	240	-41,67	11,88	3	4	-25,00	0,25	93	290	-67,93	77	189	-59,26	3	2	50,00	

\* Удельный вес от числа зарегистрированных краж, совершенных в общественных местах, в том числе на улицах, площадях, парках, скверах, на дорогах, трассах, вне населенных пунктов

## СОЦИАЛЬНО-КРИМИНОЛОГИЧЕСКАЯ ХАРАКТЕРИСТИКА ПРЕСТУПНОСТИ

КОЛИЧЕСТВО ПРЕДВАРИТЕЛЬНО РАССЛЕДОВАННЫХ ПРЕСТУПЛЕНИЙ В ОТЧЕТНОМ ПЕРИОДЕ (ИЗ ЧИСЛА НАХОДИВШИХСЯ В ПРОИЗВОДСТВЕ ИЛИ ЗАРЕГИСТРИРОВАННЫХ В ОТЧЕТНОМ ПЕРИОДЕ) СОВЕРШЕННЫХ		ВСЕГО		ДИНАМИКА +/-, %	Удельный вес от расследованных прест %		ДИНАМИКА +/-, %	В ТОМ ЧИСЛЕ ТЯЖКИЕ И ОСОБО ТЯЖКИЕ			
								ВСЕГО		ДИНАМИКА +/-, %	Уд. вес от гр.1, %
		ТГ	ПГ		ТГ	ПГ		ТГ	ПГ		
НЕСОВЕРШЕННОЛЕТНИМИ ИЛИ ПРИ ИХ СОУЧАСТИИ		251	444	-43,47	3,99	6,19	-2,20	32	73	-56,16	12,75
РАНЕЕ СОВЕРШАВШИМИ ПРЕСТУПЛЕНИЯ		4003	4546	-11,94	63,62	63,35	0,27	694	923	-24,81	17,34
В ТОМ ЧИСЛЕ	РАНЕЕ СУДИМЫМИ	2029	2233	-9,14	32,25	31,12	1,13	433	565	-23,36	21,34
В ГРУППЕ (ВСЕГО)		298	335	-11,04	4,74	4,67	0,07	139	125	11,20	46,64
В ТОМ ЧИСЛЕ	ГРУППОЙ ЛИЦ	8	27	-70,37	0,13	0,38	-0,25	3	6	-50,00	37,50
	ГРУППОЙ ЛИЦ ПО ПРЕДВАРИТЕЛЬНОМУ СГОВОРУ	240	280	-14,29	3,81	3,90	-0,09	86	91	-5,49	35,83
	ОРГАНИЗОВАННОЙ ГРУППОЙ ИЛИ ПРЕСТУПНЫМ СООБЩЕСТВОМ	25	14	78,57	0,40	0,20	0,20	25	14	78,57	100,00
	из них	организованной группой	24	14	71,43	0,38	0,20	24	14	71,43	100,00
		преступным сообществом (преступной организацией)	1	0	0,00	0,02	0,00	1	0	100,00	100,00
В СОСТОЯНИИ ОПЬЯНЕНИЯ	АЛКОГОЛЬНОГО	2060	2662	-22,61	32,74	37,10	-4,36	251	346	-27,46	12,18
	НАРКОТИЧЕСКОГО	32	44	-27,27	0,51	0,61	-0,10	17	30	-43,33	53,13
	ТОКСИЧЕСКОГО	3	1	200,00	0,05	0,01	0,03	1	0	100,00	33,33

## ПРЕСТУПЛЕНИЯ, СВЯЗАННЫЕ С ИНОСТРАННЫМИ ГРАЖДДАНАМИ И ЛИЦАМИ БЕЗ ГРАЖДАНСТВА

КОЛИЧЕСТВО ПРЕСТУПЛЕНИЙ, О КОТОРЫХ МАТЕРИАЛЫ И УГОЛОВНЫЕ ДЕЛА НАПРАВЛЕНЫ В СУД ЛИБО РАЗРЕШЕНЫ В ОТЧЕТНОМ ПЕРИОДЕ, СОВЕРШЕНЫ		ВСЕГО		ДИНАМИКА +/-, %	Удельный вес, %	
		ТГ	ПГ			
ИНОСТРАННЫМИ ГРАЖДДАНАМИ И ЛИЦАМИ БЕЗ ГРАЖДАНСТВА		88	120	-26,67	1,40	*
В ТОМ ЧИСЛЕ	ГРАЖДДАНАМИ ГОСУДАРСТВ - УЧАСТНИКОВ СНГ	80	102	-21,57	1,27	*
	ГРАЖДДАНАМИ ГОСУДАРСТВ БАЛТИИ	1	0	0	0,02	*
ГРАЖДДАНАМИ РОССИИ, ПРОЖИВАЮЩИМИ НА ТЕРРИТОРИИ ГОСУДАРСТВ-УЧАСТНИКОВ СНГ И ГОСУДАРСТВ БАЛТИИ		1	1	0	0,02	*
ЗАРЕГИСТРИРОВАНО В ОТЧЕТНОМ ПЕРИОДЕ ПРЕСТУПЛЕНИЙ В ОТНОШЕНИИ ИНОСТРАННЫХ ГРАЖДДАН И ЛИЦ БЕЗ ГРАЖДАНСТВА		51	84	-39,29	0,81	**
В ТОМ ЧИСЛЕ	УГОЛОВНЫЕ ДЕЛА И МАТЕРИАЛЫ О КОТОРЫХ ЗАКОНЧЕНЫ РАССЛЕДОВАНИЕМ ЛИБО РАЗРЕШЕНЫ	20	27	-25,93	0,32	**

\* От числа расследованных преступлений

\*\* От числа зарегистрированных преступлений

## СОСТОЯНИЕ И ДИНАМИКА ПРЕСТУПНОСТИ В МУРМАНСКОЙ ОБЛАСТИ

		ВСЕГО ЗАРЕГИСТРИ- РОВАНО ПРЕСТУПЛЕНИЙ	ДИНАМИКА +/-	ИЗ ЧИСЛА ПРЕСТУПЛЕНИЙ, ДЕЛА И МАТЕРИАЛЫ КОТОРЫХ НАХОДИЛИСЬ В ПРОИЗВОДСТВЕ				РАСКРЫВАЕМОСТЬ, %	КОЭФФИЦИЕНТ ПРЕСТУПНОСТИ НА 1 ТЫС. ЧЕЛ.
				ВСЕГО ПРЕДВАРИ- ТЕЛЬНО РАССЛЕ- ДОВАНО	ДИНАМИКА +/-	ВСЕГО ПРИОСТА- НОВЛЕНО ПО П.1-3 Ч.1 СТ.208 УПК РФ	ДИНАМИКА +/-		
<b>ВСЕГО</b>		11934	-14,69	6292	-12,32	5187	-19,64	54,81	15,74
<b>В ТОМ ЧИСЛЕ</b>	ОКТЯБРЬСКИЙ ОКРУГ г. МУРМАНСКА	1868	-14,74	931	-4,71	891	-26,36	51,10	20,95
	ЛЕНИНСКИЙ ОКРУГ г. МУРМАНСКА	1572	-17,35	841	-9,08	709	-27,58	54,26	16,66
	ПЕРВОМАЙСКИЙ ОКРУГ г. МУРМАНСКА	1803	-12,94	864	-11,20	925	-9,67	48,30	15,73
	КОЛЬСКИЙ РАЙОН	803	-18,48	435	-25,77	324	-3,57	57,31	19,49
	г. МОНЧЕГОРСК	797	-15,48	409	-24,68	362	-16,59	53,05	17,37
	г. АПАТИТЫ	911	-16,58	484	-21,04	408	-12,82	54,26	16,16
	г. КИРОВСК	523	-6,44	218	-9,92	263	-10,85	45,32	18,07
	г. ПОЛЯРНЫЕ ЗОРИ	229	-6,15	164	13,10	72	-10,00	69,49	13,49
	КОВДОРСКИЙ РАЙОН	237	-25,24	139	-29,44	75	-21,05	64,95	12,54
	г. ОЛЕНЕГОРСК	496	-11,90	301	-0,99	160	-32,20	65,29	16,59
	ЛОВОЗЕРСКИЙ РАЙОН	141	-21,67	57	-35,23	80	-20,00	41,61	12,90
	г. КАНДАЛАКША	720	3,15	371	-0,27	241	-9,06	60,62	16,09
	ТЕРСКИЙ РАЙОН	118	37,21	53	39,47	37	2,78	58,89	22,33
	ПЕЧЕНГСКИЙ РАЙОН	527	-12,17	331	-10,54	196	-16,60	62,81	14,16
	Г. СЕВЕРОМОРСК	667	-26,38	384	-12,93	240	-38,78	61,54	11,04
	Г. ОСТРОВНОЙ	10	0,00	7	-12,50	2	0,00	77,78	5,27
	АЛЕКСАНДРОВСК	397	-16,77	235	-8,91	164	-22,27	58,90	8,82
	ЗАОЗЕРСК	66	-40,54	42	-47,50	20	-39,39	67,74	6,60
	ВИДЯЕВО	49	-9,26	26	62,50	18	-25,00	59,09	8,02

## СОСТОЯНИЕ И ДИНАМИКА ТЯЖКИХ И ОСОБО ТЯЖКИХ ПРЕСТУПЛЕНИЙ В МУРМАНСКОЙ ОБЛАСТИ

		ВСЕГО ЗАРЕГИСТРИ- РОВАНО ПРЕСТУПЛЕНИЙ	ДИНАМИКА +/-	УДЕЛЬНЫЙ ВЕС ОТ ОБЩЕГО ЧИСЛА ЗАРЕГИСТРИ- РОВАННЫХ, %	ИЗ ЧИСЛА ПРЕСТУПЛЕНИЙ, ДЕЛА И МАТЕРИАЛЫ КОТОРЫХ НАХОДИЛИСЬ В ПРОИЗВОДСТВЕ					
					ВСЕГО ПРЕДВАРИ- ТЕЛЬНО РАССЛЕ- ДОВАНО	ДИНАМИКА +/-	РАСКРЫВАЕМОСТЬ, %	ВСЕГО ПРИОСТА- НОВЛЕНО ПО П.1-3 Ч.1 СТ.208 УПК РФ	ДИНАМИКА +/-	УДЕЛЬНЫЙ ВЕС ОТ ОБЩЕГО ЧИСЛА ПРИОСТАНОВЛЕН- НЫХ ПО П.1-3 Ч.1 СТ.208 УПК РФ, %
ВСЕГО		1909	-22,96	16,00	1012	-23,16	54,47	846	-15,15	16,31
В ТОМ ЧИСЛЕ	ОКТАБРЬСКИЙ ОКРУГ г. МУРМАНСКА	369	-23,92	19,75	198	-10,00	53,66	171	-17,39	19,19
	ЛЕНИНСКИЙ ОКРУГ г. МУРМАНСКА	317	-18,93	20,17	154	-31,56	49,36	158	-9,71	22,28
	ПЕРВОМАЙСКИЙ ОКРУГ г. МУРМАНСКА	322	-18,27	17,86	153	-27,14	48,26	164	-8,89	17,73
	КОЛЬСКИЙ РАЙОН	109	-15,50	13,57	69	-12,66	61,61	43	10,26	13,27
	г. МОНЧЕГОРСК	105	-41,01	13,17	55	-40,86	48,67	58	-24,68	16,02
	г. АПАТИТЫ	166	-35,91	18,22	93	-31,11	58,13	67	-34,95	16,42
	г. КИРОВСК	68	3,03	13,00	27	-18,18	50,94	26	-10,34	9,89
	г. ПОЛЯРНЫЕ ЗОРИ	59	37,21	25,76	48	118,18	78,69	13	-7,14	18,06
	КОВДОРСКИЙ РАЙОН	34	-42,37	14,35	10	-74,36	50,00	10	25,00	13,33
	г. ОЛЕНЕГОРСК	73	0,00	14,72	33	-34,00	52,38	30	3,45	18,75
	ЛОВОЗЕРСКИЙ РАЙОН	22	-15,38	15,60	8	-46,67	34,78	15	7,14	18,75
	г. КАНДАЛАКША	76	-32,14	10,56	51	-5,56	71,83	20	-39,39	8,30
	ТЕРСКИЙ РАЙОН	8	0,00	6,78	6	-14,29	85,71	1	0,00	2,70
	ПЕЧЕНГСКИЙ РАЙОН	58	-30,95	11,01	38	-7,32	65,52	20	-35,48	10,20
	г. СЕВЕРОМОРСК	68	-25,27	10,19	41	-14,58	59,42	28	-30,00	11,67
	г. ОСТРОВНОЙ	1	0,00	10,00	0	-100,00	0,00	0	0,00	0,00
	АЛЕКСАНДРОВСК	51	-21,54	12,85	26	-27,78	55,32	21	50,00	12,80
	ЗАОЗЕРСК	3	-76,92	4,55	2	-77,78	66,67	1	-50,00	5,00
	ВИДЯЕВО	0	-100,00	0,00	0	0,00	0,00	0	-100,00	0,00

## СВЕДЕНИЯ О ЗАРЕГИСТРИРОВАННЫХ ПРЕСТУПЛЕНИЯХ

ЗА 11 МЕС. 2017 ГОДА

Мурманская область			КОЛИЧЕСТВО ПРЕСТУПЛЕНИЙ, ЗАРЕГИСТРИРОВАННЫХ В ОТЧЕТНОМ ПЕРИОДЕ		ДИНАМИКА +/-	РАСКРЫВАЕМОСТЬ, %		ДИНАМИКА +/-	
			ТГ	ПГ		ТГ	ПГ		
ВСЕГО			11934	13989	-14,69	54,81	52,64	2,17	
В ТОМ ЧИСЛЕ	ОСОБО ТЯЖКИХ		718	1011	-28,98	43,86	48,54	-4,68	
	ТЯЖКИХ		1191	1467	-18,81	61,01	62,51	-1,50	
	ЭКОНОМИЧЕСКОЙ НАПРАВЛЕННОСТИ		427	471	-9,34	61,58	58,10	3,48	
	КОРРУПЦИОННОЙ НАПРАВЛЕННОСТИ		94	94	0,00	82,72	97,65	-14,93	
	СОВЕРШЕННЫХ В СФЕРЕ ЖКХ		23	19	21,05	30,77	94,12	-63,35	
	СВЯЗАННЫХ С ОБОРОННО-ПРОМЫШЛЕННЫМ КОМПЛЕКСОМ		6	11	-45,45	100,00	85,71	14,29	
	СВЯЗАННЫХ С НЕЗАКОННЫМ ОБОРОТОМ	НАРКОТИЧЕСКИХ СРЕДСТВ, ПСИХОТРОПНЫХ И СИЛЬНОДЕЙСТВУЮЩИХ ВЕЩЕСТВ	1178	1558	-24,39	52,97	55,04	-2,07	
		ОРУЖИЯ	158	149	6,04	69,39	54,29	15,10	
	С ИСПОЛЬЗОВАНИЕМ ОРУЖИЯ		22	22	0,00	66,67	47,83	18,84	
	В Т.Ч.	ОГНЕСТРЕЛЬНОГО	19	18	5,56	80,00	52,63	27,37	
	УБИЙСТВО И ПОКУШЕНИЕ НА УБИЙСТВО СТ.СТ. 30, 105,106,107 УК РФ		43	50	-14	95,24	88,64	6,60	
	УМЫШЛЕННОЕ ПРИЧИНЕНИЕ ТЯЖКОГО ВРЕДА ЗДОРОВЬЮ СТ.111 УК РФ		142	172	-17,44	97,93	96,72	1,21	
	ИЗ НИХ	ПОВЛЕКШЕЕ ПО НЕОСТОРОЖНОСТИ СМЕРТЬ ПОТЕРПЕВШЕГО Ч.4 СТ.111 УК РФ	22	31	-29,03	95,24	96,30	-1,06	
	УМЫШЛЕННОЕ ПРИЧИНЕНИЕ СРЕДНЕЙ ТЯЖЕСТИ ВРЕДА ЗДОРОВЬЮ, СТ.112 УК РФ		183	271	-32,47	60,21	62,15	-1,94	
	УМЫШЛЕННОЕ ПРИЧИНЕНИЕ ЛЕГКОГО ВРЕДА ЗДОРОВЬЮ, СТ.115 УК РФ		302	332	-9,04	79,94	79,01	0,93	
	ПОБОИ, СТ.116 УК РФ		84	590	-85,76	57,58	76,45	-18,87	
	УГРОЗА УБИЙСТВОМ, СТ.119 УК РФ		249	288	-13,54	94,66	88,10	6,56	
	ИЗНАСИЛОВАНИЕ И ПОКУШЕНИЕ НА ИЗНАСИЛОВАНИЕ СТ.30, 131 УК РФ		3	3	0,00	100,00	100,00	0,00	
	ПОЛОВОЕ СНОШЕНИЕ И ИНЫЕ ДЕЙСТВИЯ СЕКСУАЛЬНОГО ХАРАКТЕРА С ЛИЦОМ, НЕ ДОСТИГШИМ 16-ТИ ЛЕТ, СТ.134 УК РФ		12	23	-47,83	100,00	100,00	0,00	
	НАРУШЕНИЕ АВТОРСКИХ И СМЕЖНЫХ ПРАВ, ИЗОБРЕТАТЕЛЬСКИХ И ПАТЕНТНЫХ ПРАВ, СТ.146,147 УК РФ		30	30	0,00	43,59	46,43	-2,84	
	ВОВЛЕЧЕНИЕ НЕСОВЕРШЕННОЛЕТНЕГО В СОВЕРШЕНИЕ ПРЕСТУПЛЕНИЯ ИЛИ АНТИОБЩЕСТВЕННЫХ ДЕЙСТВИЙ СТ.150, 151 УК		3	3	0,00	100,00	100,00	0,00	
	ИЗ НИХ Ч.4 СТ.150 УК РФ		1	1	0,00	100,00	100,00	0,00	
	НЕИСПОЛНЕНИЕ ОБЯЗАННОСТЕЙ ПО ВОСПИТАНИЮ НЕСОВЕРШЕННОЛЕТНЕГО, СТ.156 УК РФ		1	5	-80,00	100,00	66,67	33,33	
	ЗЛОСТНОЕ УКЛОНЕНИЕ ОТ УПЛАТЫ СРЕДСТВ НА СОДЕРЖАНИЕ ДЕТЕЙ ИЛИ НЕТРУДОСПОСОБНЫХ РОДИТЕЛЕЙ, СТ.157 УК РФ		609	258	136,05	97,94	100,00	-2,06	
	ХИЩЕНИЕ ЧУЖДОГО ИМУЩЕСТВА СОВЕРШЕННОЕ ПУТЕМ:	КРАЖИ СТ.158 УК	3919	4978	-21,27	48,19	45,83	2,36	
		МОШЕННИЧЕСТВА СТ. СТ.159 - 159.6 УК	1965	2299	-14,53	14,02	14,90	-0,88	
		ИЗ НИХ МОШЕННИЧЕСТВА СТ. 159 УК	1815	2037	-10,90	8,64	7,57	1,07	
		ПРИСВОЕНИЕ ИЛИ РАСТРАТЫ,СТ.160 УК	85	82	3,66	83,95	78,89	5,06	
		ГРАБЕЖА,СТ.161 УК	244	274	-10,95	85,89	80,99	4,90	
		РАЗБОЯ СТ.162 УК	22	32	-31,25	100,00	95,24	4,76	
	ВЫМОГАТЕЛЬСТВО СТ.163 УК		42	35	20,00	45,45	55,56	-10,11	
	УМЫШЛЕННОЕ УНИЧТОЖЕНИЕ ИЛИ ПОВРЕЖДЕНИЕ ИМУЩЕСТВА, СОВЕРШЕННЫЕ ИЗ ХУЛИГАНСКИХ ПОБУЖДЕНИЙ, ПУТЕМ ПОДЖОГА, ВЗРЫВА ИЛИ ИНЫМ ОБЩЕОПАСНЫМ СПОСОБОМ ЛИБО ПОВЛЕКШЕЕ ПО НЕОСТОРОЖНОСТИ СМЕРТЬ ЧЕЛОВЕКА ИЛИ ИНЫЕ ТЯЖКИЕ ПОСЛЕДСТВИЯ, Ч.2 СТ.167 УК		60	69	-13,04	20,00	33,33	-13,33	
	ИЗГОТОВЛЕНИЕ ИЛИ СБЫТ ПОДДЕЛЬНЫХ ДЕНЕГ ИЛИ ЦЕННЫХ БУМАГ СТ. 186 УК РФ		49	100	-51,00	3,70	1,23	2,47	
БАНДИТИЗМ, СТ.209 УК		0	0	0,00	0,00	0,00	0,00		
ОРГАНИЗАЦИЯ ПРЕСТУПНОГО СООБЩЕСТВА ( ПРЕСТУПНОЙ ОРГАНИЗАЦИИ ) ИЛИ УЧАСТИЕ ВНЕМ (НЕИ) СТ.210 УК		0	0	0,00	0,00	0,00	0,00		
ХУЛИГАНСТВО, СТ.213 УК		12	13	-7,69	0,08	0,00	55,56		
В ТОМ ЧИСЛЕ	НЕЗАКОННОЕ ПРИОБРЕТЕНИЕ, ПЕРЕДАЧА, СБЫТ, ХРАНЕНИЕ, ПЕРЕВОЗКА ИЛИ НОШЕНИЕ ОРУЖИЯ, ЕГО ОСНОВНЫХ ЧАСТЕЙ, БОЕПРИПАСОВ, ВЗРЫВЧАТЫХ ВЕЩЕСТВ И ВЗРЫВНЫХ УСТРОЙСТВ СТ.222 УК		95	90	5,56	70,33	64,37	5,96	
	НЕЗАКОННОЕ ПРИОБРЕТЕНИЕ, ПЕРЕДАЧА, СБЫТ, ХРАНЕНИЕ, ПЕРЕВОЗКА ИЛИ НОШЕНИЕ ВВ И ВУ, СТ.222.1 УК РФ		27	19	42,11	73,08	88,24	-15,16	
	НЕЗАКОННОЕ ИЗГОТОВЛЕНИЕ ОРУЖИЯ, СТ.223 УК РФ		27	32	-15,63	56,00	11,11	44,89	
	СТ. 228 УК РФ		351	472	-25,64	95,35	88,40	6,95	
	СТ. 228.1 УК РФ		818	1069	-23,48	31,76	38,75	-6,99	
	НАРУШЕНИЕ ПРАВИЛ ДОРОЖНОГО ДВИЖЕНИЯ И ЭКСПЛУАТАЦИИ ТРАНСПОРТНЫХ СРЕДСТВ СТ. 264 УК		90	79	13,92	81,82	84,44	-2,62	
	ИЗ НИХ	ПОВЛЕКШЕЕ ПО НЕОСТОРОЖНОСТИ СМЕРТЬ ЧЕЛОВЕКА ИЛИ СМЕРТЬ ДВУХ И БОЛЕЕ ЛИЦ Ч.4.3-6 СТ. 264 УК	22	17	29,41	57,89	80,00	-22,11	
	НАРУШЕНИЕ ПДД ЛИЦОМ, ПОДВЕРГНУТЫМ АДМИНИСТРАТИВНОМУ НАКАЗАНИЮ, СТ.264.1 УК РФ		344	463	-25,70	98,34	97,53	0,81	
	В СФЕРЕ КОМПЬЮТЕРНОЙ ИНФОРМАЦИИ ГЛ.28 УК		20	17	17,65	47,06	23,53	23,53	
	ПРОТИВ ГОСУДАРСТВЕННОЙ ВЛАСТИ, ИНТЕРЕСОВ ГОСУДАРСТВЕННОЙ СЛУЖБЫ И СЛУЖБЫ В ОРГАНАХ МЕСТНОГО САМОУПРАВЛЕНИЯ (ГЛАВА 30 УК РФ)		49	57	-14,04	88,57	98,39	-9,82	
	В ТОМ ЧИСЛЕ	ЗЛУПОТРЕБЛЕНИЕ ДОЛЖНОСТНЫМИ ПОЛНОМОЧИЯМИ СТ. 285 УК РФ		9	8	12,50	62,50	100,00	-37,50
		НЕЦЕЛЕВОЕ РАСХОДОВАНИЕ БЮДЖЕТНЫХ СРЕДСТВ, СРЕДСТВ ГОСУДАРСТВЕННЫХ ВНЕБЮДЖЕТНЫХ ФОНДОВ СТ.СТ. 285.1, 285.2 УК РФ		0	0	0,00	0,00	0,00	0,00
		ПРЕВЫШЕНИЕ ДОЛЖНОСТНЫХ ПОЛНОМОЧИЙ СТ. 286 УК РФ		3	5	-40,00	0,00	100,00	-100,00
		ПОЛУЧЕНИЕ ВЗЯТКИ СТ. 290 УК РФ		12	3	300,00	100,00	100,00	0,00
		ДАЧА ВЗЯТКИ СТ. 291 УК РФ		7	17	-58,82	100,00	100,00	0,00
		ПОСРЕДНИЧЕСТВО ВО ВЗЯТОЧНИЧЕСТВЕ СТ. 291.1 УК РФ		0	1	-100,00	100,00	0,00	100,00
		МЕЛКОЕ ВЗЯТОЧНИЧЕСТВО, СТ.291.2 УК РФ		7	15	-53,33	100,00	100,00	0,00
		СЛУЖЕБНЫЙ ПОДЛОГ СТ. 292 УК РФ		9	4	125,00	100,00	100,00	0,00
	ПОДДЕЛКА, ИЗГОТОВЛЕНИЕ ИЛИ СБЫТ ПОДДЕЛЬНЫХ ДОКУМЕНТОВ, ГОСУДАРСТВЕННЫХ НАГРАД, ШТАМПОВ, ПЕЧАТЕЙ, БЛАНКОВ СТ.327 УК		718	509	41,06	55,64	46,29	9,35	
ПРЕСТУПЛЕНИЯ СОВЕРШЕНЫ:			0		УД.ВЕС				
НЕСОВЕРШЕННОЛЕТНИМИ ИЛИ ПРИ ИХ СОУЧАСТИИ			251	444	-43,47	3,99	6,19	-2,20	
РАНЕЕ СОВЕРШАВШИМИ ПРЕСТУПЛЕНИЯ			4003	4546	-11,94	63,62	63,35	0,27	
В ГРУППЕ (ВСЕГО)			273	321	-14,95	4,34	4,47	-0,13	
В Т.Ч.	В СОСТАВЕ ОГ И ПС	25	14	78,57	-	-	-	-	
В СОСТОЯНИИ АЛКОГОЛЬНОГО ОПЬЯНЕНИЯ			2060	2662	-22,61	32,74	37,10	-4,36	
В ОБЩЕСТВЕННЫХ МЕСТАХ			3893	5020	-22,45	32,62	35,89	-3,27	
В Т.Ч.	НА УЛИЦАХ	2126	2583	-17,69	17,81	18,46	-0,65		

## СВЕДЕНИЯ О СОСТОЯНИИ ПРЕСТУПНОСТИ

### в целом по Российской Федерации и Северо-Западному федеральному округу

	ВСЕГО ПО РОССИИ	СЕВЕРО-ЗАПАДНЫЙ ФЕД. ОКР.	МУРМАНСКАЯ ОБЛАСТЬ	АРХАНГЕЛЬСКАЯ ОБЛ. (без А.О.)	РЕСПУБЛИКА КАРЕЛИЯ	ВОЛОГОДСКАЯ ОБЛАСТЬ	РЕСПУБЛИКА КОМИ	НОВГОРОДСКАЯ ОБЛАСТЬ	ПСКОВСКАЯ ОБЛАСТЬ	КАЛИНИНГРАДСКАЯ ОБЛ.	Г. САНКТ-ПЕТЕРБУРГ	ЛЕНИНГРАДСКАЯ ОБЛАСТЬ
ВСЕГО ЗАРЕГ. ПРЕСТУПЛЕНИЙ	1920819	175179	11934	17764	10598	19097	16058	10136	7677	15849	48590	16765
Прирост +/- (%)	-4,3	-5,3	-14,7	-3,9	-17,2	-20,4	-9,7	-6,2	-13,6	30,5	-0,5	1,7
ВСЕГО РАССЛЕДОВАНО	1031658	92033	6292	10279	5664	11084	9802	5436	4268	6256	23273	9250
Прирост +/- (%)	-6,1	-8,1	-12,3	-3,0	-12,5	-17,1	-11,0	-10,4	-8,4	-3,4	-3,5	-5,1
ВСЕГО ПРИОСТАНОВЛЕНО	763647	71295	5187	6576	4103	8029	5952	4140	2663	7451	21364	5619
Прирост +/- (%)	-11,9	-11,7	-19,6	-6,1	-25,1	-25,8	-17,5	-9,8	-32,6	37,3	-6,3	-15,9
Раскрываемость (%)	57,5	56,3	54,8	61,0	58,0	58,0	62,2	56,8	61,6	45,6	52,1	62,2
В Т.Ч. ТЯЖКИЕ И ОСОБО ТЯЖ.	421548	43831	1909	3297	1837	3171	2508	1872	1703	2476	19551	5381
Прирост +/- (%)	-1,9	-6,9	-23,0	0,9	-11,6	-22,8	-6,2	-18,1	-5,9	4,2	-3,7	-3,5
Доля от всех	21,9	25,0	16,0	18,6	17,3	16,6	15,6	18,5	22,2	15,6	40,2	32,1
РАССЛЕД. ТЯЖ. И ОС. ТЯЖ.	203227	18841	1012	2002	953	1849	1586	1069	861	953	6311	2155
Прирост +/- (%)	-8,6	-7,9	-23,2	-4,5	-10,0	-21,2	-5,8	-20,0	-14,9	-10,3	1,0	-3,3
ПРИОСТАНОВ. ТЯЖ. И ОС. ТЯЖ.	166435	21011	846	922	641	1295	812	604	504	1220	11536	2595
Прирост +/- (%)	-11,1	-14,8	-15,1	-17,7	-25,1	-23,5	-7,8	-22,4	-33,2	-1,9	-11,2	-21,2
Раскрываемость (%)	55,0	47,3	54,5	68,5	59,8	58,8	66,1	63,9	63,1	43,9	35,4	45,4
УБИЙСТВА С ПОКУШЕНИЯМИ	9060	849	43	158	49	67	70	46	58	53	171	129
Прирост +/- (%)	-6,3	-9,9	-14,0	25,4	-19,7	-11,8	-38,1	-30,3	45,0	-3,6	-13,2	-15,1
Раскрываемость (%)	93,4	94,3	95,2	95,1	95,5	96,8	97,5	94,9	97,7	97,2	89,9	94,5
УПТВЗ	22834	1941	142	212	145	243	275	87	83	103	402	235
Прирост +/- (%)	-10,6	-10,5	-17,4	-19,1	-7,1	-7,6	-1,1	-31,0	-22,4	-8,8	-0,2	-13,6
Раскрываемость (%)	96,0	96,3	95,2	91,7	100,0	97,1	93,9	95,8	100,0	91,7	97,3	98,1
ИЗНАСИЛОВАНИЯ С ПОКУШЕН.	3795	204	3	35	12	17	21	10	10	7	50	39
Прирост +/- (%)	7,4	-14,3	0,0	-7,9	-33,3	13,3	-25,0	-33,3	0,0	-22,2	-21,9	14,7
Раскрываемость (%)	98,2	97,5	100,0	100,0	100,0	100,0	100,0	100,0	100,0	85,7	92,5	100,0
РАЗБОИ	8524	895	22	96	39	52	55	37	38	59	375	122
Прирост +/- (%)	-17,8	-13,6	-31,3	18,5	11,4	-18,8	0,0	-21,3	-25,5	-11,9	-19,5	-10,3
Раскрываемость (%)	80,9	80,7	100,0	84,5	83,3	89,2	92,2	97,2	86,1	84,6	73,1	75,6
ГРАБЕЖИ	54531	5368	244	638	353	505	497	299	145	439	1774	470
Прирост +/- (%)	-4,2	-7,7	-10,9	3,9	-9,0	-22,7	31,8	-11,3	-35,6	-6,2	-11,6	0,9
Раскрываемость (%)	67,2	70,4	85,9	75,7	80,1	80,9	86,0	80,8	83,8	53,5	55,6	80,6
КРАЖИ	738376	67077	3919	6726	4123	7629	4952	4176	2958	7656	17764	6963
Прирост +/- (%)	-8,9	-8,9	-21,3	-9,9	-21,0	-24,7	-6,2	-15,2	-19,5	39,4	-7,1	-2,5
Доля от всех	38,4	38,3	32,8	37,9	38,9	39,9	30,8	41,2	38,5	48,3	36,6	41,5
Раскрываемость (%)	40,0	41,5	48,2	43,7	49,4	47,0	54,3	48,5	48,3	32,6	32,4	38,8
в т.ч. КВАРТИРНЫЕ КРАЖИ	66094	5302	86	596	179	498	332	390	368	538	1304	1003
Динамика	3,9	-6,1	-39,4	-0,7	-1,6	-19,4	18,6	-29,9	-21,9	26,3	-8,7	7,2
%% раскрытых	50,6	48,2	78,5	68,2	75,9	67,8	61,5	65,4	60,3	44,6	25,8	35,4
МОШЕННИЧЕСТВА	204870	18907	1965	2198	1307	2201	2157	1407	842	2078	3720	921
Динамика	6,8	16,2	-14,5	4,3	-13,0	0,1	-13,7	112,9	-19,5	112,7	62,9	50,7
%% раскрытых	28,7	21,4	14,0	27,1	15,9	16,9	21,6	11,7	14,2	15,6	32,2	44,7
ХУЛИГАНСТВА	2008	266	12	20	26	24	38	28	2	5	80	31
Прирост +/- (%)	-7,3	-11,9	-7,7	42,9	-38,1	-62,5	-19,1	75,0	-33,3	-16,7	0,0	82,4
Раскрываемость (%)	50,7	57,1	55,6	77,3	28,6	56,0	31,6	25,0	0,0	0,0	75,7	92,0
СВЯЗ.С НЕЗ.ОБ.НАРКОТИКОВ	194779	20014	1178	808	712	1188	670	543	442	862	12018	1545
Прирост +/- (%)	4,3	-7,1	-24,4	-3,8	-10,2	-18,2	-21,8	-7,0	15,7	9,5	-5,7	2,9
Доля от всех	10,1	11,4	9,9	4,5	6,7	6,2	4,2	5,4	5,8	5,4	24,7	9,2
В Т.Ч. СБЫТ	99875	12115	818	392	529	728	467	336	194	364	7263	990
Прирост +/- (%)	8,9	-6,4	-23,0	2,3	-5,0	-16,8	-21,0	-8,4	25,2	-10,1	-5,6	20,4
Доля от прест.связ.с наркотиками	51,3	60,5	69,4	48,5	74,3	61,3	69,7	61,9	43,9	42,2	60,4	64,1
СВЯЗ.С НЕЗ.ОБ.ОРУЖИЯ	26817	1656	158	169	149	220	189	108	110	205	193	145
Прирост +/- (%)	3,2	0,4	6,0	20,7	1,4	0,0	-8,3	5,9	20,9	-10,5	-2,0	-7,1
С ПРИМЕНЕНИЕМ ОРУЖИЯ	4204	328	19	55	32	50	36	15	31	9	41	39
Динамика	-3,1	-5,5	5,6	-6,8	45,5	2,0	-21,7	36,4	-11,4	-55,0	-12,8	2,6
Раскрываемость (%)	71,2	76,3	80,0	87,5	70,0	57,7	86,1	30,8	65,4	69,2	80,9	97,2
ВЫЯВЛ.ПРЕСТ.ЭКОНОМ.НАПР.	102415	9309	427	957	455	789	896	478	453	665	3287	859
Прирост +/- (%)	-3,3	1,8	-9,3	12,6	-23,9	-9,7	10,6	14,6	33,2	-19,6	12,5	-14,0
Доля от всех	5,3	5,3	3,6	5,4	4,3	4,1	5,6	4,7	5,9	4,2	6,8	5,1
ВЗЯТОЧНИЧЕСТВО	6023	584	19	56	93	79	40	16	9	65	165	35
Динамика	-45,0	-35,0	-9,5	14,3	158,3	-59,3	-48,7	-62,8	-64,0	-42,0	-35,0	-56,3
СОВЕРШ.В ОБЩЕСТВ. МЕСТАХ	682362	59174	3893	5158	4148	6042	4415	3216	2381	4686	20288	4744
Прирост +/- (%)	-6,5	-9,6	-22,5	-1,7	-22,3	-25,1	-4,2	-15,2	-11,3	17,4	-5,9	-3,8
Доля от всех зарегистр.прест.	35,5	33,8	32,6	29,0	39,1	31,6	27,5	31,7	31,0	29,6	41,8	28,3
В Т.Ч. НА УЛИЦАХ	433623	36746	2126	3074	2520	3671	2932	1979	1527	3290	12213	3273
Прирост +/- (%)	-6,5	-10,7	-17,7	-9,0	-25,0	-26,0	-14,8	-13,4	-14,9	11,7	-5,9	-0,5
Доля от всех зарегистр.прест.	22,6	21,0	17,8	17,3	23,8	19,2	18,3	19,5	19,9	20,8	25,1	19,5
НЕСОВЕРШЕННОЛЕТНИМИ	39829	3949	251	568	527	486	454	270	219	336	495	316
Прирост +/- (%)	-17,1	-22,8	-43,5	-15,1	8,4	-38,4	-26,2	-20,4	-9,9	-24,3	-21,8	-24,4
Доля от расследованных	3,9	4,3	4,0	5,5	9,3	4,4	4,6	5,0	5,1	5,4	2,1	3,4
РАНЕЕ СОВЕРШАВШИМИ	595885	51606	4003	5832	3597	7263	6433	2906	2544	3696	10696	4453
Прирост +/- (%)	-4,1	-6,4	-11,9	-5,2	-11,8	-14,3	-7,6	-8,2	-9,9	-4,1	3,9	-3,8
Доля от расследованных	57,8	56,1	63,6	56,7	63,5	65,5	65,6	53,5	59,6	59,1	46,0	48,1
ГРУППОЙ ЛИЦ (ВСЕГО)	89846	7899	273	1382	586	967	760	595	536	378	1529	858
Прирост +/- (%)	-6,1	-7,4	-15,0	21,9	7,1	-27,2	-4,8	-21,3	3,9	-12,7	-4,7	-18,8
Доля от расследованных	8,7	8,6	4,3	13,4	10,3	8,7	7,8	10,9	12,6	6,0	6,6	9,3
В СОСТОЯНИИ АЛКОПОЯНЕНИЯ	349240	30355	2060	4399	2457	5069	4659	2062	1667	1822	3235	2692
Прирост +/- (%)	-13,9	-16,0	-22,6	-11,7	-18,9	-23,4	-20,6	-12,6	-13,2	-24,0	4,0	-8,8
Доля от расследованных	33,9	33,0	32,7	42,8	43,4	45,7	47,5	37,9	39,1	29,1	13,9	29,1
КОЭФФИЦИЕНТ ПРЕСТУПНОСТИ Кол-во преступлений на 1 тыс. чел.	13,1	12,6	15,7	15,8	16,9	16,1	18,9	16,5	12,0	16,1	9,2	9,4