

**ПРОКУРАТУРА МУРМАНСКОЙ ОБЛАСТИ**  
**ОТДЕЛ ПРАВОВОЙ СТАТИСТИКИ**

---

**СОСТОЯНИЕ**  
**ПРЕСТУПНОСТИ**  
**В МУРМАНСКОЙ ОБЛАСТИ**

за январь – октябрь 2017 года

Мурманск

# СОДЕРЖАНИЕ

КРАТКАЯ ХАРАКТЕРИСТИКА ПРЕСТУПНОСТИ В МУРМАНСКОЙ ОБЛАСТИ.....	3
ГРАФИЧЕСКОЕ ПРЕДСТАВЛЕНИЕ ДАННЫХ О СОСТОЯНИИ ПРЕСТУПНОСТИ В МУРМАНСКОЙ ОБЛАСТИ.....	7
ОБЩИЕ СВЕДЕНИЯ О СОСТОЯНИИ ПРЕСТУПНОСТИ .....	15
СВЕДЕНИЯ О ПРЕСТУПЛЕНИЯХ, ПРЕДВАРИТЕЛЬНО РАССЛЕДОВАННЫХ СУБЪЕКТАМИ УЧЕТА .....	16
СВЕДЕНИЯ О ЗАРЕГИСТРИРОВАННЫХ ПРЕСТУПЛЕНИЯХ ПО ОТДЕЛЬНЫМ ВИДАМ .....	17
ХАРАКТЕРИСТИКА ЛИЦ, СОВЕРШИВШИХ ПРЕСТУПЛЕНИЯ .....	18
ПРЕСТУПЛЕНИЯ, СОВЕРШЕННЫЕ В ОБЩЕСТВЕННЫХ МЕСТАХ, НА ДОРОГАХ И ТРАССАХ ВНЕ НАСЕЛЕННЫХ ПУНКТОВ.....	19
СОЦИАЛЬНО-КРИМИНОЛОГИЧЕСКАЯ ХАРАКТЕРИСТИКА ПРЕСТУПНОСТИ.....	20
ПРЕСТУПЛЕНИЯ, СВЯЗАННЫЕ С ИНОСТРАННЫМИ ГРАЖДДАНАМИ И ЛИЦАМИ БЕЗ ГРАЖДАНСТВА.....	20
СОСТОЯНИЕ И ДИНАМИКА ПРЕСТУПНОСТИ В МУРМАНСКОЙ ОБЛАСТИ .....	21
СОСТОЯНИЕ И ДИНАМИКА ТЯЖКИХ И ОСОБО ТЯЖКИХ ПРЕСТУПЛЕНИЙ В МУРМАНСКОЙ ОБЛАСТИ .....	22
СВЕДЕНИЯ О ЗАРЕГИСТРИРОВАННЫХ ПРЕСТУПЛЕНИЯХ В МУРМАНСКОЙ ОБЛАСТИ .....	23
СВЕДЕНИЯ О СОСТОЯНИИ ПРЕСТУПНОСТИ В ЦЕЛОМ ПО РОССИЙСКОЙ ФЕДЕРАЦИИ И СЕВЕРО-ЗАПАДНОМУ ФЕДЕРАЛЬНОМУ ОКРУГУ .....	24

## **КРАТКАЯ ХАРАКТЕРИСТИКА ПРЕСТУПНОСТИ В МУРМАНСКОЙ ОБЛАСТИ**

В Мурманской области зарегистрировано 10 780 преступлений, что на 2 008 или 15,7% меньше, чем в аналогичном периоде прошлого года.

Снижение регистрации преступлений наблюдается практически во всех административно-территориальных образованиях, за исключением Терского района (+36,6%), ЗАТО г. Островной (+14,3%) и ЗАТО п. Видяево (+28,6%).

Коэффициент преступности (количество преступлений на 1 тыс. населения) в среднем по области составляет 14,2.

Среди административно-территориальных образований коэффициент преступности выше среднеобластного уровня в Октябрьском (19), Ленинском (15,3), Первомайском (14,4) административных округах г. Мурманска, г. Мончегорске (15,4), Апатиты (14,9), Кировске (16,7), Оленегорске (14,6), Терском (18,3) и Кольском (17,5) районах.

Количество тяжких и особо тяжких преступлений уменьшилось на 23,3% (с 2 339 до 1 793), их удельный вес уменьшился на 1,7% и составил 16,6%.

Снижение регистрации данного вида преступлений наблюдается практически во всех административно-территориальных образованиях за исключением г. Полярные Зори (+31,7%, с 41 до 54).

В ЗАТО г. Островной (1) количество тяжких и особо тяжких преступлений не изменилось и осталось на уровне аналогичного периода прошлого года.

Количество лиц, здоровью которых причинен тяжкий вред, снизилось на 6,6%, число лиц, погибших в результате преступных посягательств, снизилось на 2,6%.

В общем массиве зарегистрированных преступлений преобладают кражи (32,9%), мошенничества (16,4%) и преступления в сфере незаконного оборота наркотических средств, психотропных и сильнодействующих веществ (10,3%).

Количество краж (ст. 158 УК РФ) снизилось на 22,4% и составило 3 550 преступлений.

Количество мошенничеств (ст. 159 – 159.6 УК РФ) уменьшилось на 15,9% и составило 1 769 преступлений.

Количество преступлений в сфере незаконного оборота наркотических средств, психотропных и сильнодействующих веществ уменьшилось на 25,2% и составило 1 107.

Наибольший удельный вес таких преступлений отмечается в Октябрьском (12,3%), Ленинском (16,4%) и Первомайском (13,4%) административных округах г. Мурманска, г. Апатиты (12,5%), Полярные Зори (12,5%).

На 11,7% (с 34 до 30) снизилось количество лиц, совершивших преступления в состоянии наркотического опьянения.

На 12,3% увеличилось количество зарегистрированных преступлений, связанных с незаконным оборотом оружия (со 130 до 146).

Число преступлений, совершенных с использованием оружия, боеприпасов,

взрывчатых веществ, взрывных или имитирующих устройств снизилось на 4,8% (с 21 до 20).

На 8,3% снизилось количество выявленных преступлений экономической направленности (с 444 до 407). Их удельный вес в общем массиве зарегистрированных преступлений составил 3,8%.

Число зарегистрированных преступлений коррупционной направленности увеличилось на 8,7% (с 80 до 87), их удельный вес в общем массиве зарегистрированных преступлений составил 0,8%.

Количество преступлений, предусмотренных ст. 290 УК РФ (получение взятки), увеличилось на 300% (с 3 до 12).

Преступления данной категории зарегистрированы в Ленинском (3), Первомайском (1) административных округах г. Мурманска, г. Полярные Зори (1), Кандалакша (6) и Кольском районе (1).

Число преступлений, предусмотренных ст. 291 УК РФ (дача взятки), снизилось на 68,7 % (с 16 до 5).

Преступления данной категории зарегистрированы в Октябрьском (1), Первомайском (1) административных округах г. Мурманска, г. Полярные Зори (1), Кандалакша (1) и Кольском районе (1).

Количество преступлений, предусмотренных ст. 291.2 УК РФ (мелкое взяточничество), снизилось на 53,3% (с 15 до 7).

На 16,3% снизилось количество убийств и покушений на убийство (с 49 до 41).

На 17,5% снизилось число фактов умышленного причинения тяжкого вреда здоровью и на 33,3% - средней тяжести вреда здоровью.

На 100% увеличилось число преступлений террористического характера (с 0 до 5).

Количество преступлений экстремистской направленности возросло на 50% (с 14 до 21).

Размер причиненного материального ущерба от преступлений составил 1 360 764 тыс. рублей (-7,7%).

Добровольно погашено и изъято имущества, денег, ценностей на сумму 371 555 тыс. рублей (+173,8%). Наложено арест на имущество на сумму 742 293 тыс. рублей (-37,7%).

На 6% возросло число экологических преступлений (со 149 до 158).

Размер причиненного материального ущерба от экологических преступлений составил 47 651 тыс. рублей (+144,5%). Добровольно погашено и изъято имущества, денег, ценностей на сумму 2 613 тыс. рублей (-3,8%).

Сотрудниками органов внутренних дел предварительно расследовано 4 599 преступлений (-16,1%), следственных органов Следственного комитета Российской Федерации – 599 (-13,6%), службы судебных приставов – 509 (+74,9%), органов Федеральной службы безопасности – 58 (-3,3%), органов пожарного надзора МЧС России – 1 (АППГ – 0).

Правоохранительными органами раскрыто 5 772 преступления из числа находившихся в производстве, что на 12,8% меньше, чем за аналогичный период прошлого года (6 623).

Не раскрыто 4 656 преступлений (-20,7%). При общей тенденции снижения данного показателя число нераскрытых преступлений возросло в Терском районе (+11,8%) и ЗАТО Островной (+100%).

Из общего количества нераскрытых преступлений на тяжкие преступления приходится 8,6% (в аналогичном периоде прошлого года – 8,3%), на особо тяжкие – 7,6% (7,5%).

Остались нераскрытыми 2 убийства (в аналогичном периоде прошлого года – 4), 4 факта умышленного причинения тяжкого вреда здоровью (в аналогичном периоде прошлого года – 6), 1 720 краж (-30,5%), 1 443 мошенничеств (-12,3%), 12 фактов незаконного изготовления оружия (-42,9%), 493 преступления, связанные с незаконным оборотом наркотических средств или психотропных веществ (-19,2%).

В связи с неустановлением лица, подлежащего привлечению в качестве обвиняемого, не раскрыто 4 528 преступлений (-20,5%), что составляет 97,2% от общего числа нераскрытых преступлений.

Правоохранительными органами раскрыто 305 преступлений прошлых лет, что на 8,1% меньше аналогичного периода прошлого года (332).

Большую часть (48,8%) таких преступлений составляют кражи (149), 7,2% – мошенничества (22), 3,3% – грабежи (10) и 11,8% – преступления связанные с незаконным оборотом наркотических средств, психотропных и сильнодействующих веществ (36).

Анализ социально-криминологической характеристики преступности свидетельствует, что более половины преступлений (3 658) совершены лицами, ранее совершавшими преступления. Их удельный вес снизился и составил 63,37% (63,39%).

Общее число лиц, совершивших преступления, снизилось на 8,5% (с 5 891 до 5 389). Почти треть обвиняемых (28,3%) ранее судимы за совершение преступления, а 60,7% – не имеют постоянного источника дохода.

Каждое третье преступление (34,2%) совершено лицами в состоянии алкогольного опьянения (в аналогичном периоде прошлого года – 38,3%).

Организованными группами или преступными сообществами совершено 21 преступление (в аналогичном периоде прошлого года – 14), их удельный вес в общем массиве расследованных преступлений составил 0,4% (0,2%).

На 45,5% снизилась преступность среди несовершеннолетних (с 418 до 228).

Удельный вес преступлений, совершенных несовершеннолетними или при их соучастии, снизился с 6,3% до 3,9%.

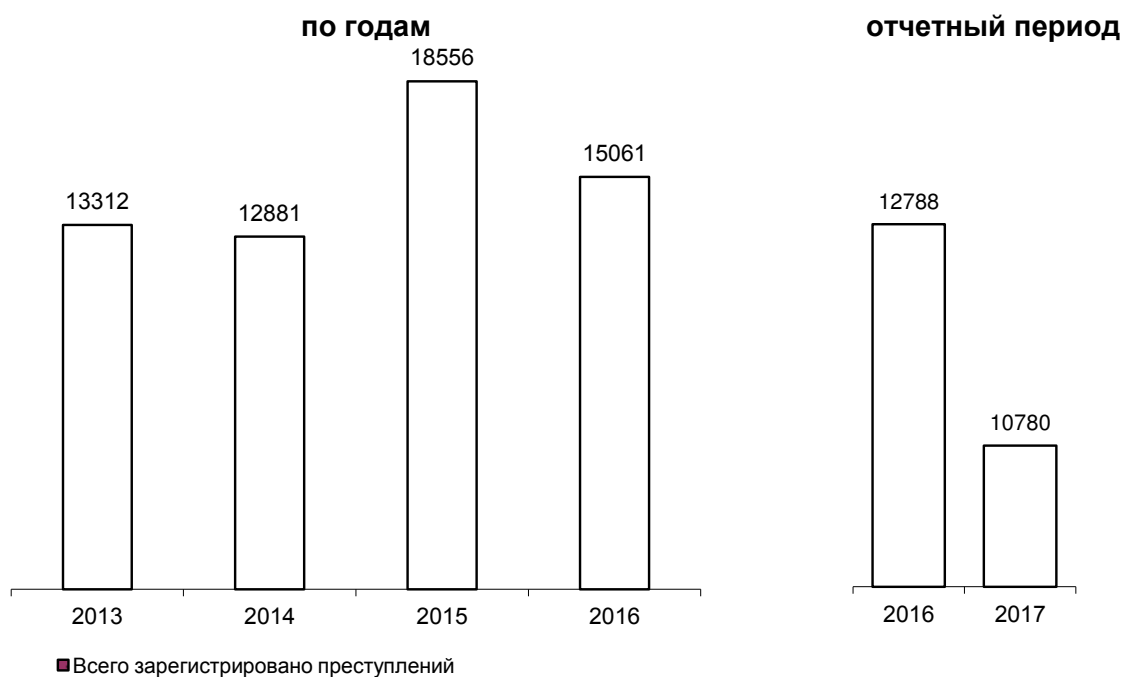
На 26% снизилось количество зарегистрированных преступлений, совершенных в общественных местах (с 4 701 до 3 477).

Их удельный вес в общем числе зарегистрированных преступлений составил 32,2% (36,8%).

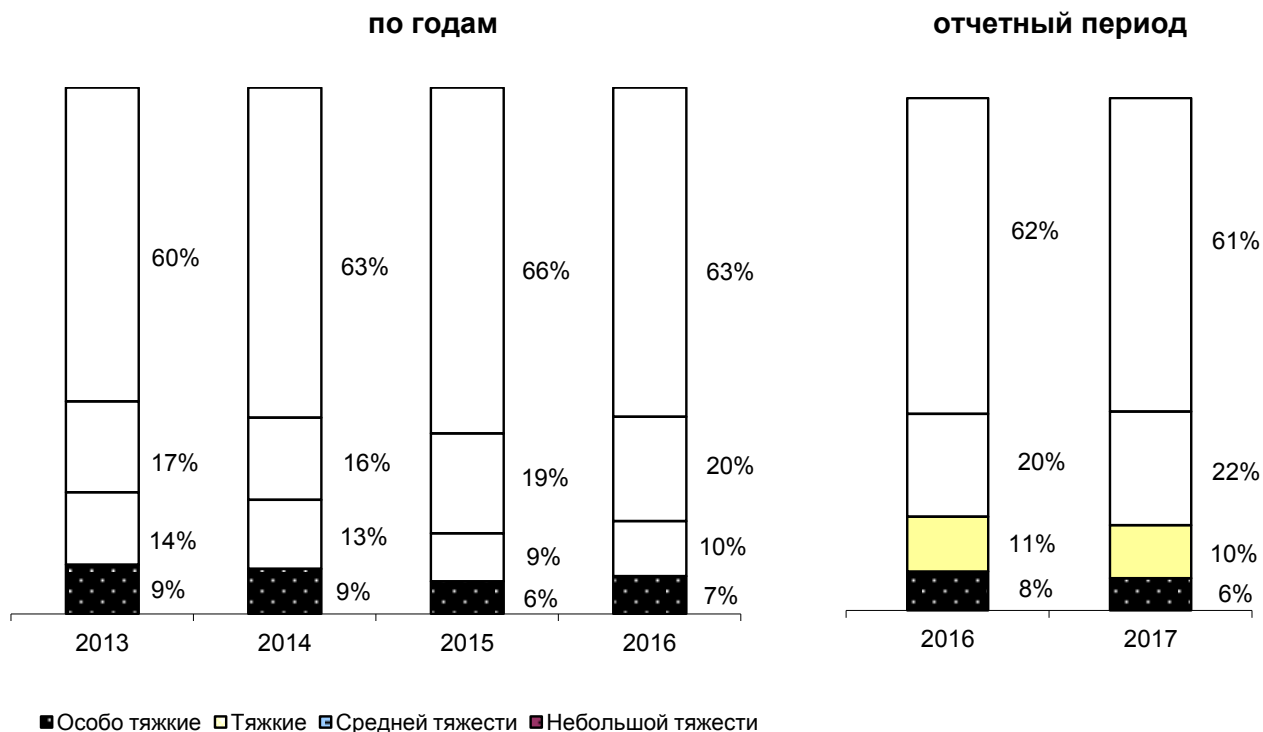
На 19,5% (с 2 343 до 1 887) уменьшилось число зарегистрированных преступлений, совершенных на улицах, площадях, в парках и скверах. Их удельный вес в общем массиве зарегистрированных преступлений составил 17,5% (18,3%).

Иностранными гражданами и лицами без гражданства совершено 82 преступления (-21,9%). Из них 75 преступлений совершено гражданами государств-участников СНГ, что составляет 91,5% от всех преступлений, совершенных не гражданами России. Количество преступлений, совершенных в отношении иностранных граждан и лиц без гражданства, снизилось на 43,9% и составило 46.

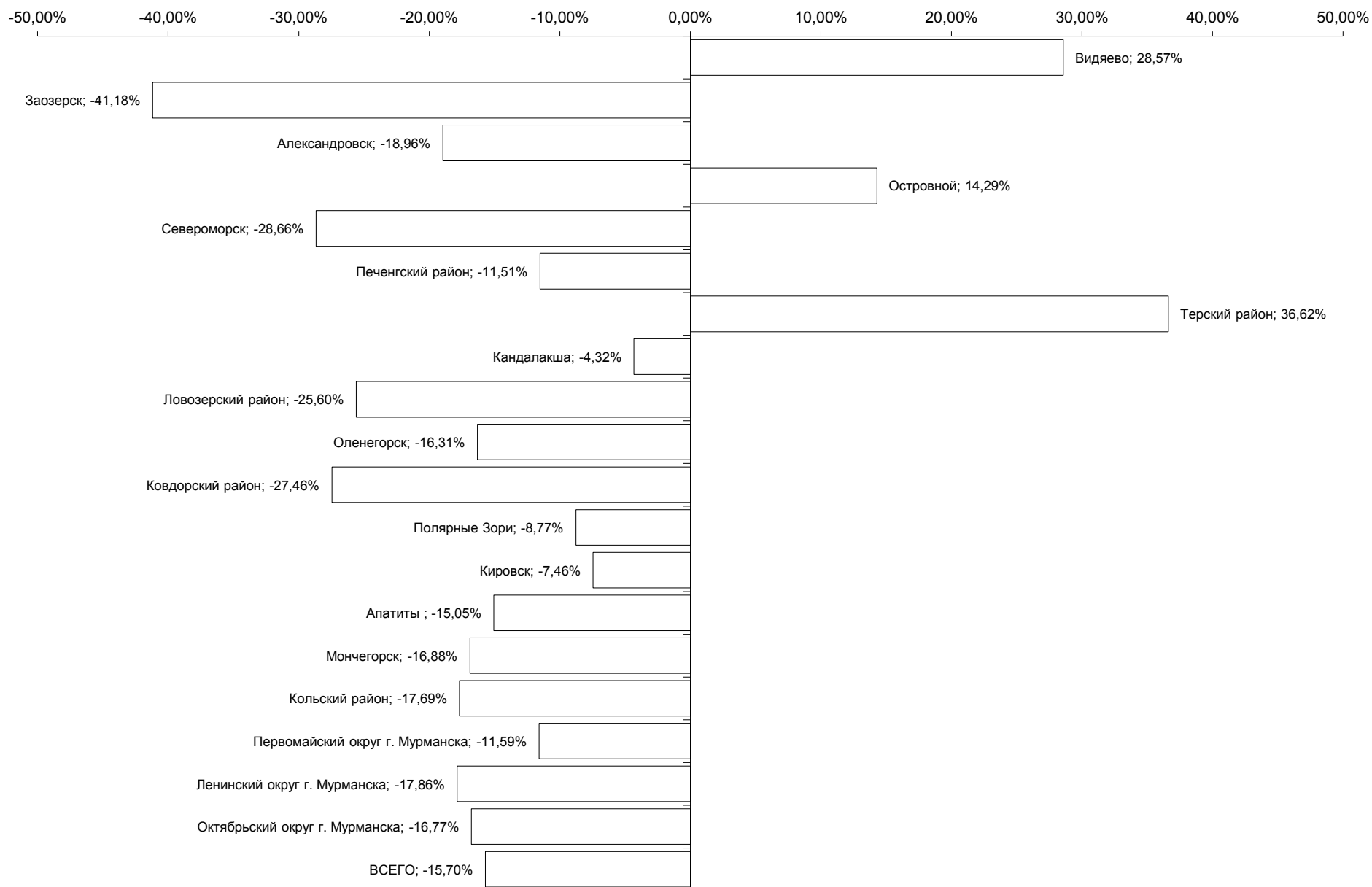
## ГРАФИЧЕСКОЕ ПРЕДСТАВЛЕНИЕ ДАННЫХ О СОСТОЯНИИ ПРЕСТУПНОСТИ В МУРМАНСКОЙ ОБЛАСТИ ДИНАМИКА ПРЕСТУПНОСТИ



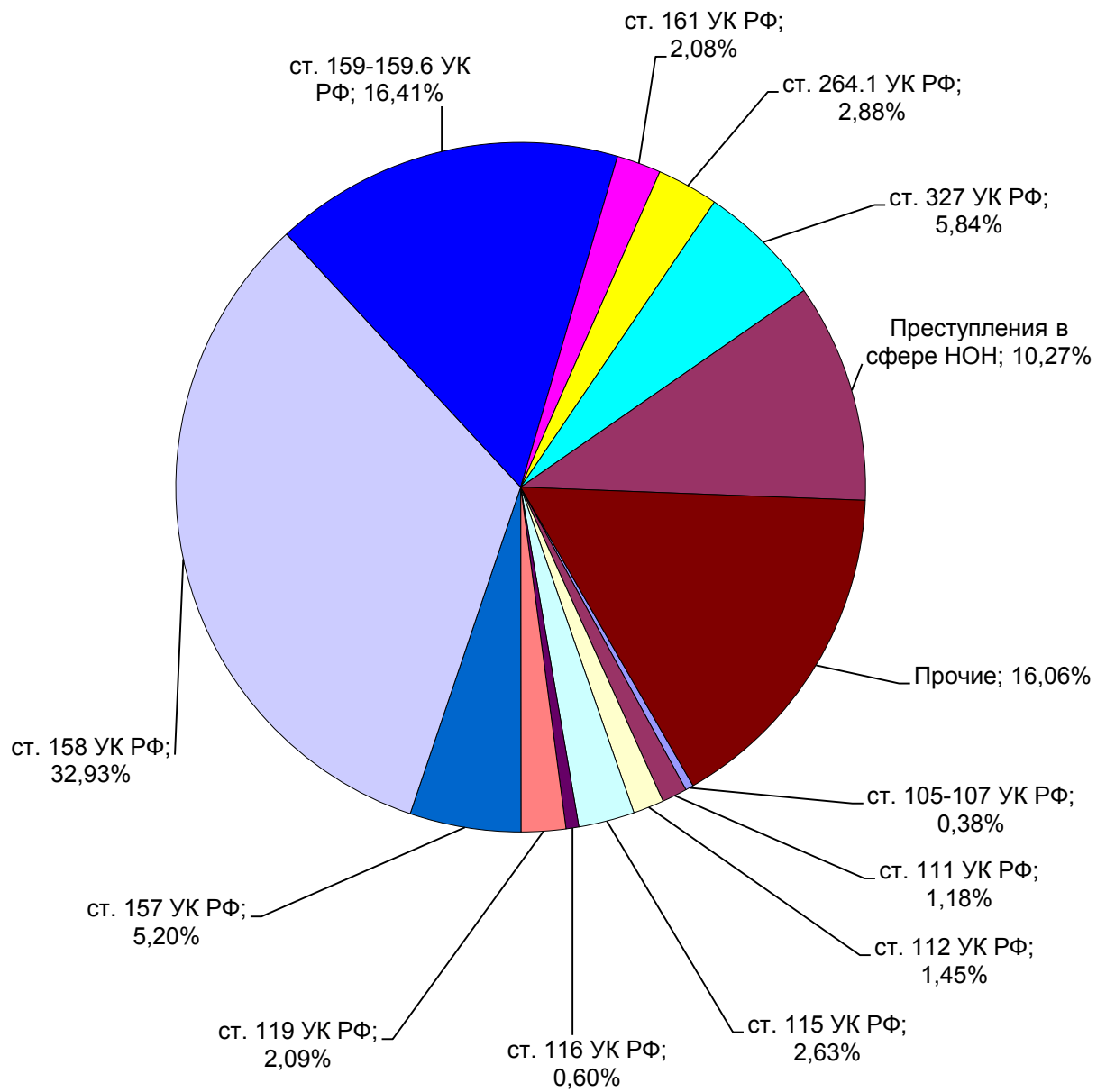
## СТРУКТУРА ЗАРЕГИСТРИРОВАННЫХ ПРЕСТУПЛЕНИЙ ПО КАТЕГОРИЯМ



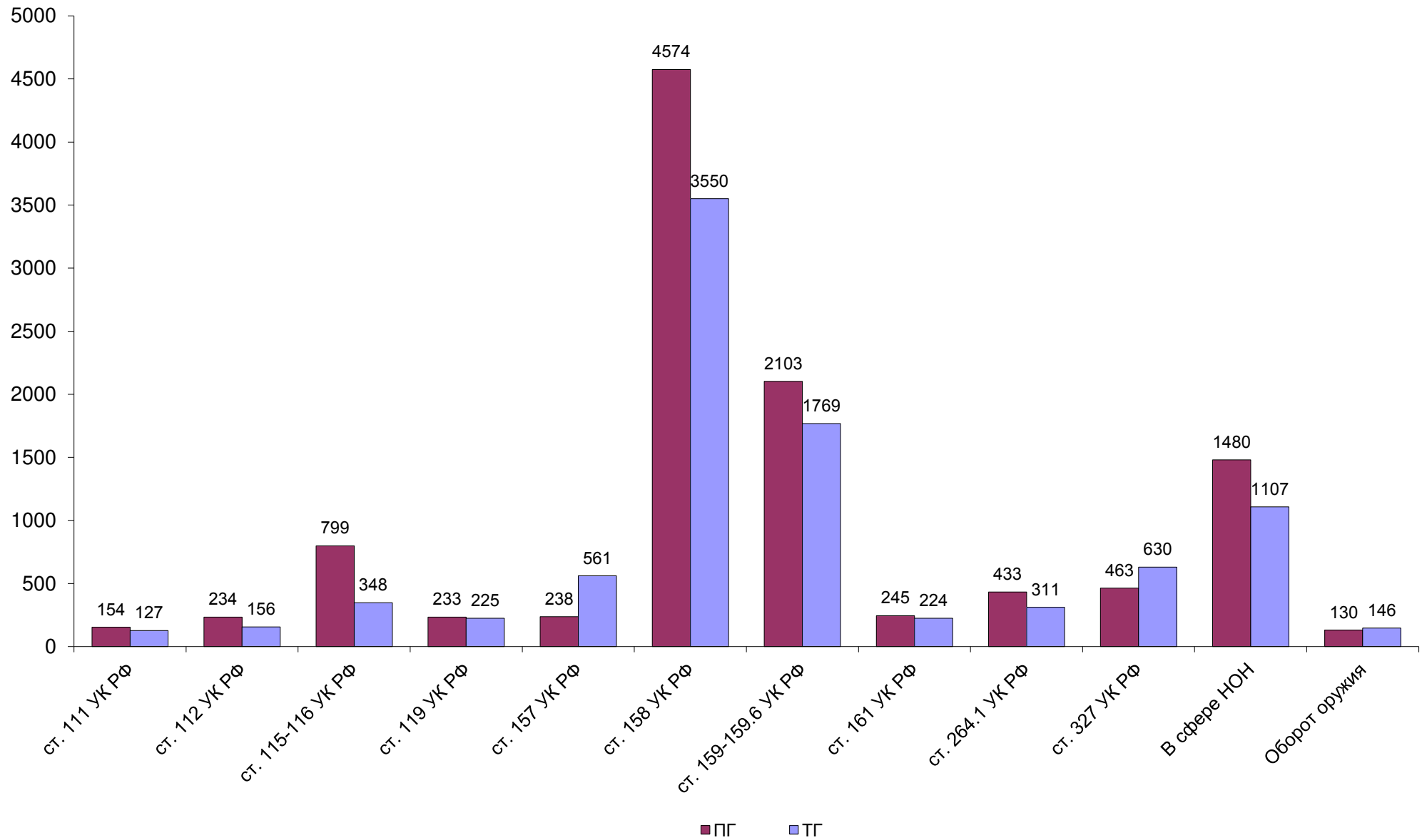
## ДИНАМИКА ЗАРЕГИСТРИРОВАННЫХ ПРЕСТУПЛЕНИЙ



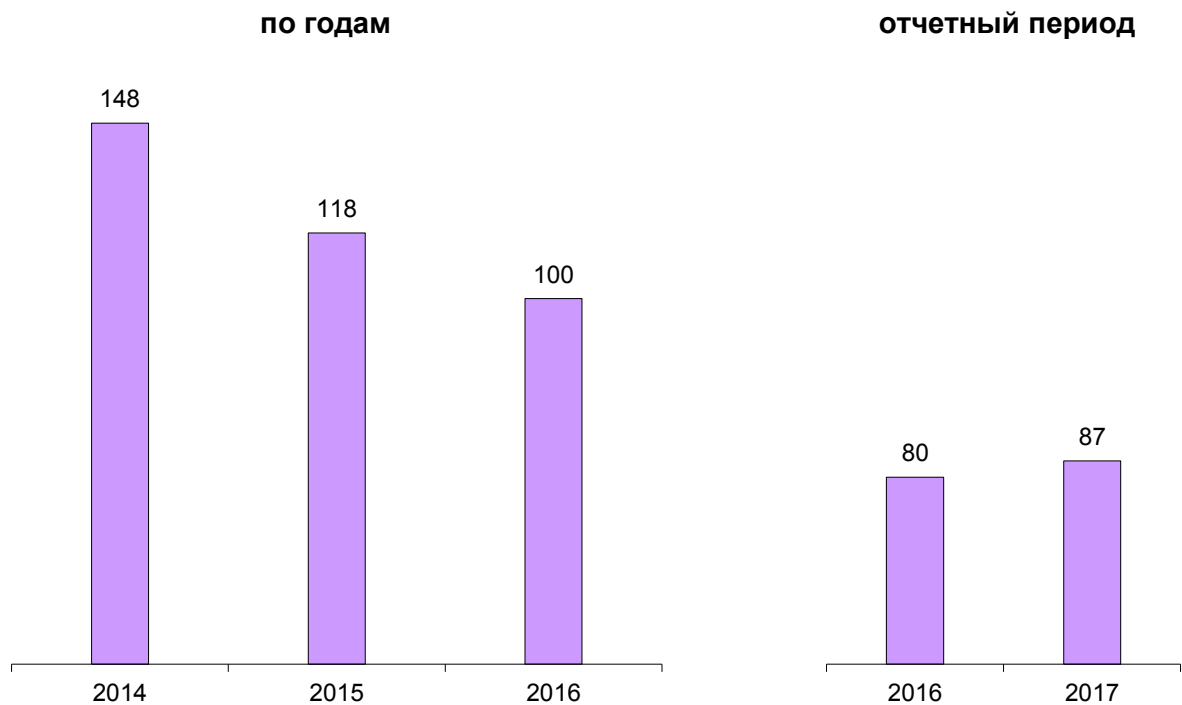


**СТРУКТУРА ПРЕСТУПНОСТИ (в %)**

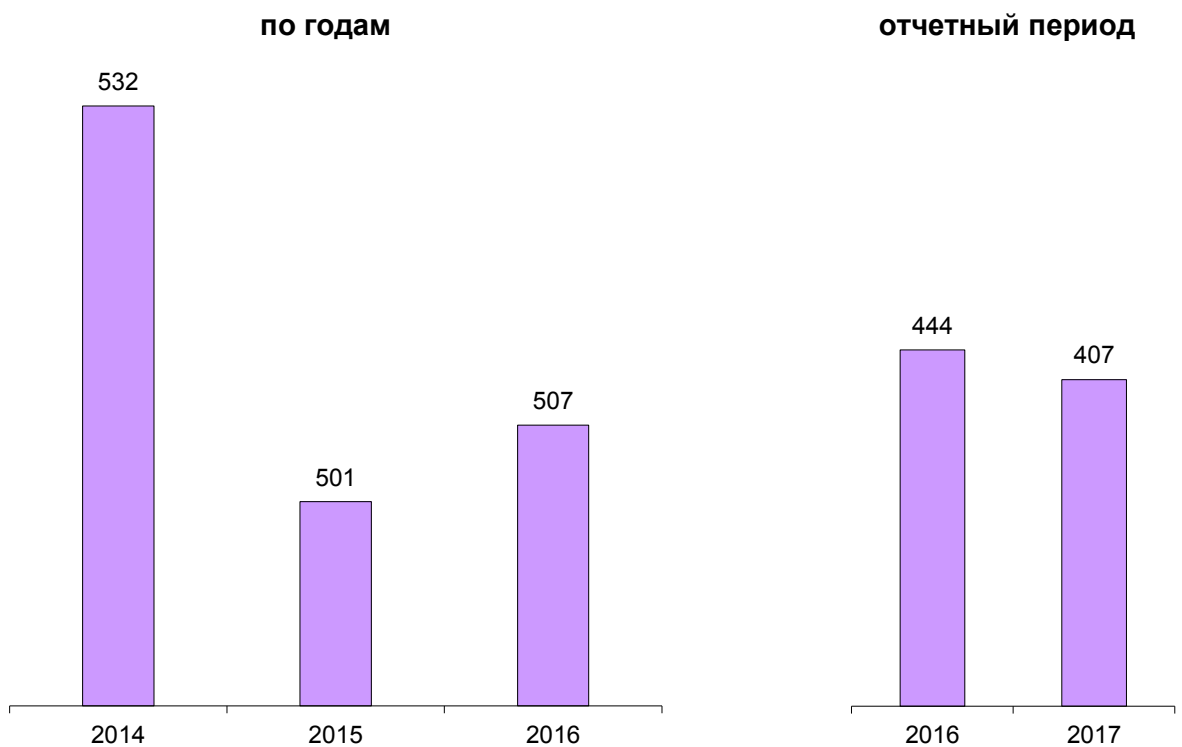
## ДИНАМИКА НАИБОЛЕЕ РАСПРОСТРАНЕННЫХ ПРЕСТУПЛЕНИЙ



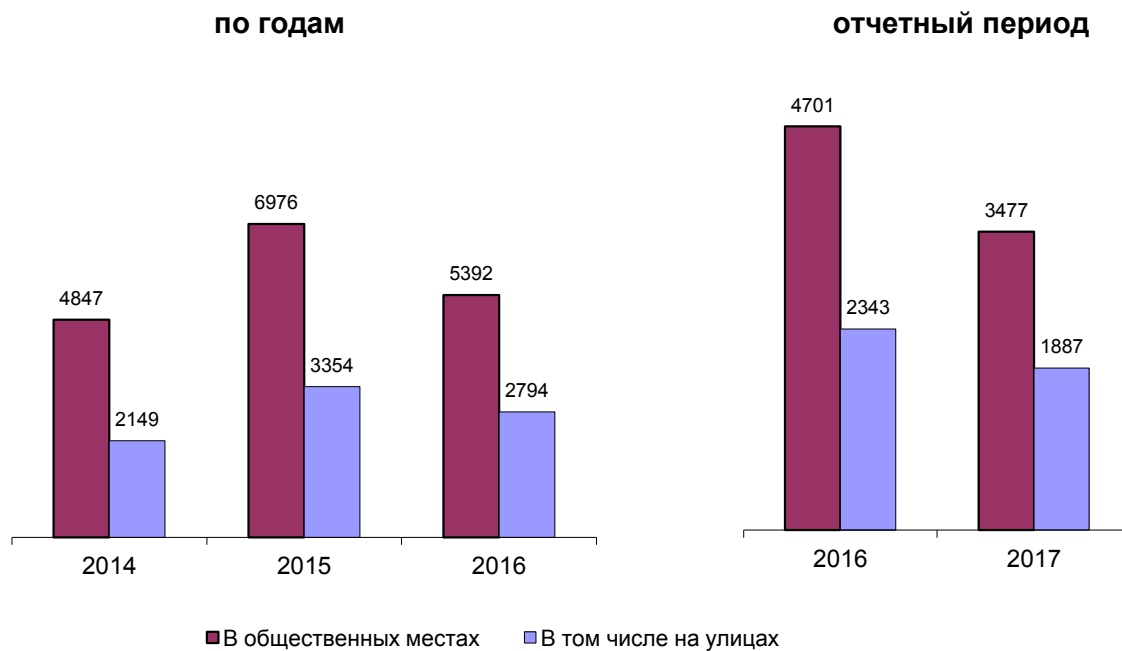
## ЗАРЕГИСТРИРОВАНО ПРЕСТУПЛЕНИЙ КОРРУПЦИОННОЙ НАПРАВЛЕННОСТИ



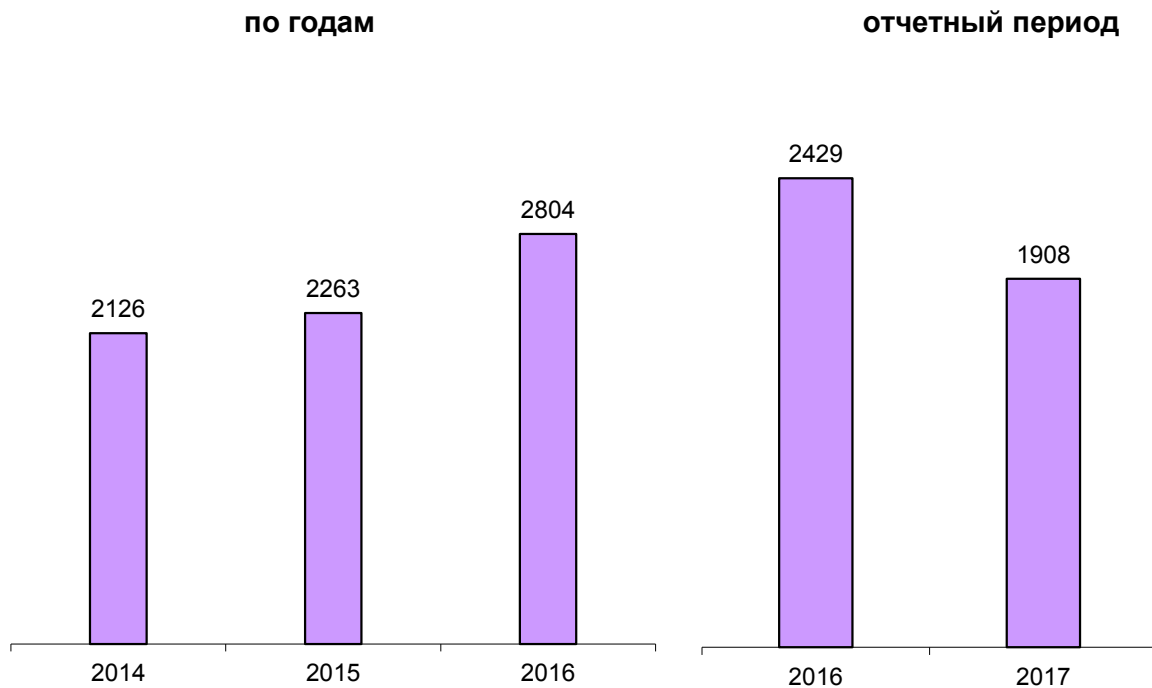
## ЗАРЕГИСТРИРОВАНО ПРЕСТУПЛЕНИЙ ЭКОНОМИЧЕСКОЙ НАПРАВЛЕННОСТИ



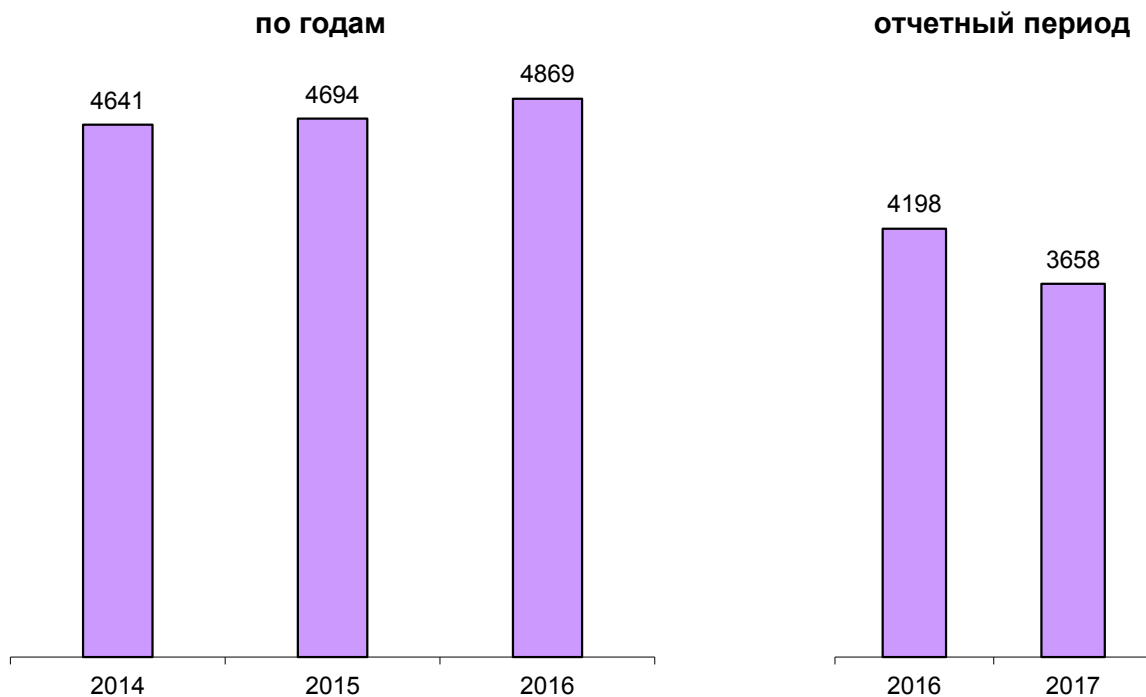
## ЗАРЕГИСТРИРОВАНО ПРЕСТУПЛЕНИЙ, СОВЕРШЕННЫХ В ОБЩЕСТВЕННЫХ МЕСТАХ, В Т.Ч. НА УЛИЦАХ



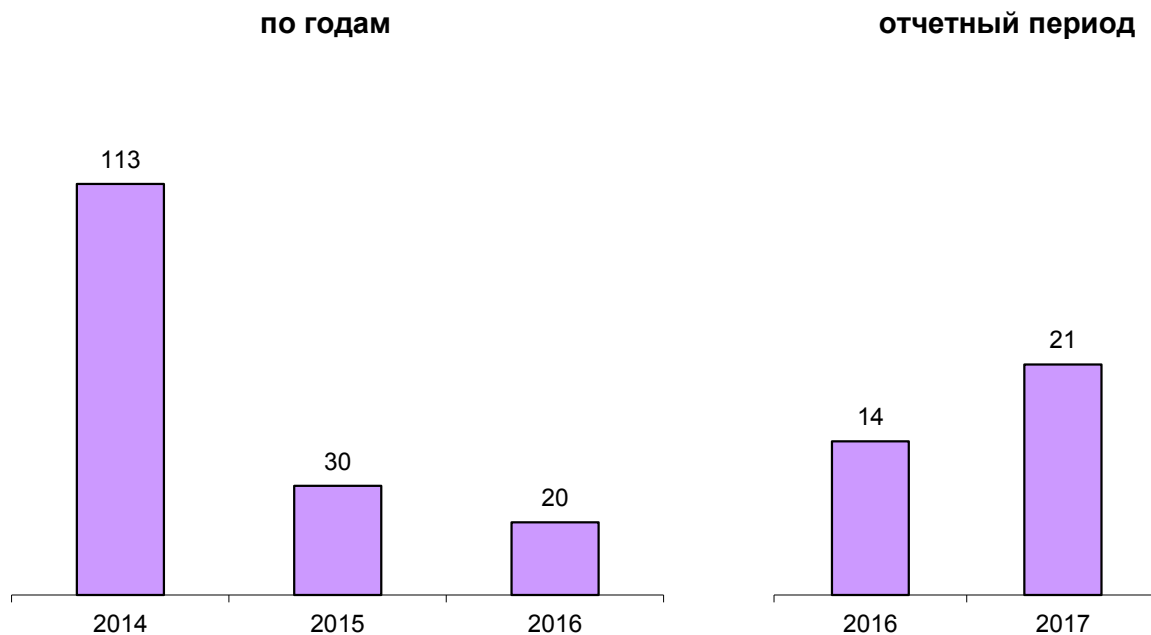
## ПРЕДВАРИТЕЛЬНО РАССЛЕДОВАНО ПРЕСТУПЛЕНИЙ, СОВЕРШЕННЫХ В СОСТОЯНИИ АЛКОГОЛЬНОГО ОПЬЯНЕНИЯ

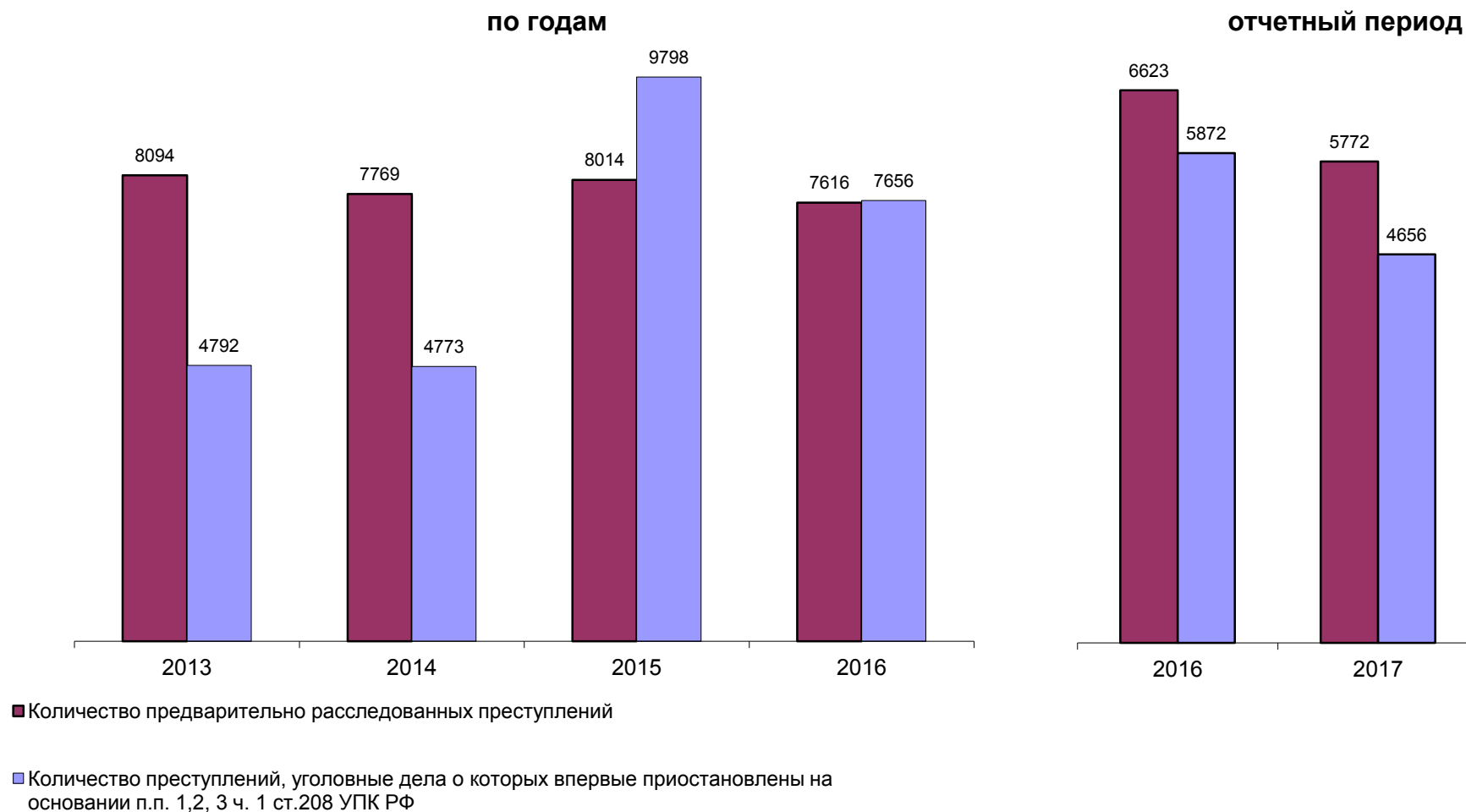


**ПРЕДВАРИТЕЛЬНО РАССЛЕДОВАНО ПРЕСТУПЛЕНИЙ,  
СОВЕРШЕННЫХ ЛИЦАМИ, РАНЕЕ СОВЕРШАВШИМИ ПРЕСТУПЛЕНИЯ**



**ПРЕДВАРИТЕЛЬНО РАССЛЕДОВАНО ПРЕСТУПЛЕНИЙ,  
СОВЕРШЕННЫХ ОРГАНИЗОВАННОЙ ГРУППОЙ ИЛИ ПРЕСТУПНЫМ  
СООБЩЕСТВОМ**



**СВЕДЕНИЯ О ПРЕДВАРИТЕЛЬНО РАССЛЕДОВАННЫХ И НЕРАСКРЫТЫХ ПРЕСТУПЛЕНИЯХ**

ОБЩИЕ СВЕДЕНИЯ О СОСТОЯНИИ ПРЕСТУПНОСТИ

		КОЛИЧЕСТВО ПРЕСТУПЛЕНИЙ, ЗАРЕГИСТРИРОВАННЫХ				КОЛИЧЕСТВО ПРЕДВАРИТЕЛЬНО РАССЛЕДОВАННЫХ ПРЕСТУПЛЕНИЙ В ОТЧЕТНОМ ПЕРИОДЕ		ДИНАМИКА +/-	УГОЛОВНЫЕ ДЕЛА О КОТОРЫХ ВПЕРВЫЕ ПРИОСТАНОВЛЕНЫ ПО Ч.1 СТ.208 УПК РФ										ВСЕГО НЕ РАСКРЫТО		ДИНАМИКА +/-	РАСКРЫВАЕМОСТЬ, %		ДИНАМИКА +/-	УДЕЛЬНЫЙ ВЕС, ЗАРЕГИСТРИРОВАННЫХ, %		ДИНАМИКА +/-	ВЫЯВЛЕНО ЛИЦ, СОВЕРШИВШИХ ПРЕСТУПЛЕНИЯ		ДИНАМИКА +/-		
		В ОТЧЕТНОМ ПЕРИОДЕ		ДИНАМИКА +/-	П.1				ДИНАМИКА +/-	П.2		ДИНАМИКА +/-	П.3		ДИНАМИКА +/-																	
		ТГ	ПГ	ТГ	ПГ	ТГ	ПГ		ТГ	ПГ	ТГ	ПГ	ТГ	ПГ	ТГ	ПГ	ТГ	ПГ	ТГ	ПГ	ТГ	ПГ	ТГ	ПГ	ТГ	ПГ	ТГ	ПГ				
ВСЕГО		1	10780	12788	-15,70	5772	6623	-12,85	4528	5696	-20,51	58	91	-36,26	70	85	-17,65	4656	5872	-20,71	55,35	53,01	2,35				5389	5891	-8,52			
ВТОМ ЧИСЛЕ	ОСОБО ТЯЖКИХ		2	677	971	-30,28	291	418	-30,38	343	420	-18,33	4	5	-20,00	6	15	-60,00	353	440	-19,77	45,19	48,72	-3,53	6,28	7,59	-1,31	271	401	-32,42		
	ТЯЖКИХ		3	1116	1368	-18,42	661	796	-16,96	366	465	-21,29	12	9	33,33	23	13	76,92	401	487	-17,66	62,24	62,04	0,20	10,35	10,70	-0,35	611	741	-17,54		
	СРЕДНЕЙ ТЯЖЕСТИ		4	2394	2566	-6,70	917	1036	-11,49	1202	1397	-13,96	6	20	-70,00	12	9	33,33	1220	1426	-14,45	42,91	42,08	0,83	22,21	20,07	2,14	953	1004	-5,08		
	НЕБОЛЬШОЙ ТЯЖЕСТИ		5	6593	7883	-16,36	3903	4373	-10,75	2617	3414	-23,35	36	57	-36,84	29	48	-39,58	2682	3519	-23,79	59,27	55,41	3,86	61,16	61,64	-0,48	3554	3745	-5,10		
	ЭКОНОМИЧЕСКОЙ НАПРАВЛЕННОСТИ		6	407	444	-8,33	221	213	3,76	95	135	-29,63	10	7	42,86	22	7	214,29	127	149	-14,77	63,51	58,84	4,67	3,78	3,47	0,30	187	198	-5,56		
	ИЗ НИХ	НАЛОГОВЫХ ПРЕСТУПЛЕНИЙ	7	48	42	14,29	23	25	-8	8	8	0,00	1	0	0,00	0	0	0,00	9	8	12,50	71,88	75,76	-3,88	0,45	0,33	0,12	26	22	18,18		
	КОРРУПЦИОННОЙ НАПРАВЛЕННОСТИ		8	87	80	8,75	61	80	-23,75	0	0	0,00	0	2	-100,00	8	0	0,00	8	2	300,00	88,41	97,56	-9,16	0,81	0,63	0,18	52	69	-24,64		
	ЭКОЛОГИЧЕСКИЕ		9	158	149	6,04	66	86	-23,26	60	46	30,43	0	0	0,00	4	2	100,00	64	48	33,33	50,77	64,18	-13,41	1,47	1,17	0,30	104	124	-16,13		
	ТЕРРОРИСТИЧЕСКОГО ХАРАКТЕРА		10	5	0	0,00	1	0	0	0	0	0,00	0	0	0,00	0	0	0,00	0	0	0,00	100,00	0,00	100,00	0,05	0,00	0,05	0	0	0,00		
	ЭКСТРЕМИСТСКОЙ НАПРАВЛЕННОСТИ		11	21	14	50,00	16	16	0	0	0	0,00	0	0	0,00	0	0	0,00	0	0	0,00	100,00	100,00	0,00	0,19	0,11	0,09	14	14	0,00		
	СОВЕРШЕННЫХ В СФЕРЕ ЖЖХ		12	20	16	25,00	3	8	-62,5	2	1	100,00	0	0	0,00	7	0	0,00	9	1	800,00	25,00	88,89	-63,89	0,19	0,13	0,06	3	10	-70,00		
	СВЯЗАННЫХ С ОБОРОНО-ПРОМЫШЛЕННЫМ КОМПЛЕКСОМ		13	5	11	-54,55	3	6	-50	0	1	-100,00	0	0	0,00	0	0	0,00	0	1	-100,00	100,00	85,71	14,29	0,05	0,09	-0,04	3	4	-25,00		
	СОВЕРШЕННЫХ В ОСОБО КРУПНОМ РАЗМЕРЕ ЛИБО СОПРЯЖЕННЫХ С ИЗВЛЕЧЕНИЕМ ДОХОДА В ОСОБО КРУПНОМ РАЗМЕРЕ		14	215	332	-35,24	110	126	-12,7	98	118	-16,95	3	2	50,00	16	5	220,00	117	125	-6,40	48,46	50,20	-1,74	1,99	2,60	-0,60	119	124	-4,03		
	СОВЕРШЕННЫХ В КРУПНОМ (ЗНАЧИТЕЛЬНОМ) РАЗМЕРЕ ЛИБО ПРИЧИНИВШИХ КРУПНЫЙ (ЗНАЧИТЕЛЬНЫЙ) УЩЕРБ		15	2331	2626	-11,23	797	897	-11,15	1252	1529	-18,12	16	14	14,29	12	22	-45,45	1280	1565	-18,21	38,37	36,43	1,94	21,62	20,53	1,09	715	813	-12,05		
	СВЯЗАННЫХ С НЕЗАКОННЫМ ОБОРОТОМ	НАРКОТИЧЕСКИХ СРЕДСТВ, ПСИХОТРОПНЫХ И СИЛЬНОДЕЙСТВУЮЩИХ ВЕЩЕСТВ		16	1107	1480	-25,20	595	747	-20,35	477	581	-17,90	6	5	20,00	10	24	-58,33	493	610	-19,18	54,69	55,05	-0,36	10,27	11,57	-1,30	513	616	-16,72	
		ОРУЖИЯ		17	146	130	12,31	97	72	34,72	40	58	-31,03	0	1	-100,00	2	0	0,00	42	59	-28,81	69,78	54,96	14,82	1,35	1,02	0,34	76	59	28,81	
	СОВЕРШЕННЫХ С ИСПОЛЬЗОВАНИЕМ	ОРУЖИЯ, БОЕПРИПАСОВ, ВЗРЫВЧАТЫХ ВЕЩЕСТВ, ВЗРЫВНЫХ ИЛИ ИМИТИРУЮЩИХ УСТРОЙСТВ		18	20	21	-4,76	13	11	18,18	3	11	-72,73	0	0	0,00	1	0	0,00	4	11	-63,64	76,47	50,00	26,47	0,19	0,16	0,02	0	0	0,00	
		ИЗ НИХ	ОГНЕСТРЕЛЬНОГО И ГАЗОВОГО ОРУЖИЯ, БОЕПРИПАСОВ		19	16	17	-5,88	13	10	30	0	8	-100,00	0	0	0,00	1	0	0,00	1	8	-87,50	92,86	55,56	37,30	0,15	0,13	0,02	0	0	0,00
			ВЗРЫВНЫХ ВЕЩЕСТВ И ВЗРЫВНЫХ УСТРОЙСТВ		20	2	2	0,00	0	0	0	1	1	0,00	0	0	0,00	0	0	0,00	1	1	0,00	0,00	0,00	0,00	0,02	0,02	0,00	0	0	0,00
	СОВЕРШЕННЫХ	В ГОРОДАХ И ПОСЕЛКАХ ГОРОДСКОГО ТИПА		21	9954	12038	-17,31	5383	6231	-13,61	4229	5417	-21,93	58	89	-34,83	62	71	-12,68	4349	5577	-22,02	55,31	52,77	2,54	92,34	94,14	-1,80	0	0	0,00	
		В ТОМ ЧИСЛЕ	В РЕСПУБЛИКАНСКИХ, КРАЕВЫХ И ОБЛАСТНЫХ ЦЕНТРАХ	22	4781	5648	-15,35	2439	2686	-9,20	2231	2876	-22,43	25	44	-43,18	25	22	13,64	2281	2942	-22,47	51,67	47,73	3,95	44,35	44,17	0,18	0	0	0,00	
		В СЕЛЬСКОЙ МЕСТНОСТИ		23	824	750	9,87	389	392	-0,77	299	279	7,17	0	2	-100	8	14	-42,86	307	295	4,07	55,89	57,06	-1,17	7,64	5,86	1,78	0	0	0,00	

## СВЕДЕНИЯ О ПРЕСТУПЛЕНИЯХ, ПРЕДВАРИТЕЛЬНО РАССЛЕДОВАННЫХ СУБЪЕКТАМИ УЧЕТА

			ВСЕГО	КОЛИЧЕСТВО ПРЕСТУПЛЕНИЙ, УГОЛОВНЫЕ ДЕЛА ПО КОТОРЫМ ПРЕДВАРИТЕЛЬНО РАССЛЕДОВАНЫ СОТРУДНИКАМИ																			
				СЛЕДСТВЕННЫХ ОРГАНОВ СЛЕДСТ ВЕННОГО КОМИТЕТА РОССИЙСКОЙ ФЕДЕРАЦИИ		ДИНА- МИКА +/-	ОРГАНОВ ВНУТРЕННИХ ДЕЛ		ДИНА- МИКА +/-	ОРГАНОВ ФЕДЕ- РАЛЬНОЙ СЛУЖБЫ БЕЗОПАСНОСТИ		ДИНА- МИКА +/-	ТАМОЖЕННЫХ ОРГАНОВ		ДИНА- МИКА +/-	ДИНА- МИКА +/-	ОРГАНОВ ФЕДЕРАЛЬНОЙ СЛУЖБЫ СУДЕБНЫХ ПРИСТАВОВ		ДИНА- МИКА +/-	ОГРАНОВ ГОСУДАРСТ ВЕННОГО ПОЖАРНОГО НАДЗОРА		ДИНА- МИКА +/-	
ТГ	ПГ	ТГ	ПГ	ТГ	ПГ	ТГ	ПГ	ТГ	ПГ	ТГ	ПГ	ТГ	ПГ	ТГ	ПГ	ТГ	ПГ						
ВСЕГО			5772	599	693	-13,56	4599	5483	-16,12	58	60	-3,33	509	291	74,91	0,00	0	0	0,00	0	0	0,00	
ОСОБО ТЯЖКИХ			291	75	114	-34,21	212	285	-25,61	4	5	-20,00	0	0	0,00	0,00	0	0	0,00	0	0	0,00	
ТЯЖКИХ			661	101	130	-22,31	539	621	-13,20	21	12	75,00	0	0	0,00	0,00	0	0	0,00	0	0	0,00	
СРЕДНЕЙ ТЯЖЕСТИ			917	120	144	-16,67	779	881	-11,58	18	11	63,64	0	0	0,00	0,00	0	0	0,00	0	0	0,00	
НЕБОЛЬШОЙ ТЯЖЕСТИ			3903	303	305	-0,66	3069	3696	-16,96	15	32	-53,13	509	291	74,91	0,00	0	0	0,00	0	0	0,00	
ЭКОНОМИЧЕСКОЙ НАПРАВЛЕННОСТИ			221	115	125	-8,00	100	81	23,46	6	6	0,00	0	0	0,00	0,00	0	0	0,00	0	0	0,00	
ИЗ НИХ	НАЛОГОВЫХ ПРЕСТУПЛЕНИЙ		23	23	23	0,00	0	0	0,00	0	1	-100,00	0	0	0,00	0,00	0	0	0,00	0	0	0,00	
КОРРУПЦИОННОЙ НАПРАВЛЕННОСТИ			61	40	51	-21,57	19	24	-20,83	2	4	-50,00	0	0	0,00	0,00	0	0	0,00	0	0	0,00	
ЭКОЛОГИЧЕСКИЕ			66	3	2	50,00	39	57	-31,58	24	27	-11,11	0	0	0,00	0,00	0	0	0,00	0	0	0,00	
ТЕРРОРИСТИЧЕСКОГО ХАРАКТЕРА			1	1	0	0,00	0	0	0,00	0	0	0,00	0	0	0,00	0,00	0	0	0,00	0	0	0,00	
ЭКСТРЕМИСТСКОЙ НАПРАВЛЕННОСТИ			16	11	11	0,00	0	1	-100,00	5	4	25,00	0	0	0,00	0,00	0	0	0,00	0	0	0,00	
В Т О М  С И С Л Е	СОВЕРШЕННЫХ В СФЕРЕ ЖХХ		3	2	1	100,00	1	7	-85,71	0	0	0,00	0	0	0,00	0,00	0	0	0,00	0	0	0,00	
	СВЯЗАННЫХ С ОБОРОННО-ПРОМЫШЛЕННЫМ КОМПЛЕКСОМ		3	0	0	0,00	2	6	-66,67	1	0	0,00	0	0	0,00	0,00	0	0	0,00	0	0	0,00	
	СОВЕРШЕННЫХ В ОСОБО КРУПНОМ РАЗМЕРЕ ЛИБО СОПРЯЖЕННЫХ С ИЗВЛЕЧЕНИЕМ ДОХОДА В ОСОБО КРУПНОМ РАЗМЕРЕ		110	11	8	37,50	91	103	-11,65	8	7	14,29	0	0	0,00	0,00	0	0	0,00	0	0	0,00	
	СОВЕРШЕННЫХ В КРУПНОМ (ЗНАЧИТЕЛЬНОМ) РАЗМЕРЕ ЛИБО ПРИЧИНИВШИХ КРУПНЫЙ (ЗНАЧИТЕЛЬНЫЙ) УЩЕРБ		797	43	66	-34,85	734	757	-3,04	18	17	5,88	1	1	0,00	0,00	0	0	0,00	0	0	0,00	
	СВЯЗАННЫХ С НЕЗАКОННЫМ ОБОРОТОМ	НАРКОТИЧЕСКИХ СРЕДСТВ, ПСИХОТРОПНЫХ ВЕЩЕСТВ ИЛИ ИХ АНАЛОГОВ, СИЛЬ-НОДЕЙСТВУЮЩИХ ВЕЩЕСТВ	595	31	51	-39,22	548	617	-11,18	16	11	45,45	0	0	0,00	0,00	0	0	0,00	0	0	0,00	
		ОРУЖИЯ	97	4	3	33,33	93	65	43,08	0	4	-100,00	0	0	0,00	0,00	0	0	0,00	0	0	0,00	
	СОВЕРШЕННЫХ С ИСПОЛЬЗО- ВАНИЕМ	ОРУЖИЯ, БОЕПРИПАСОВ, ВЗРЫВЧАТЫХ ВЕЩЕСТВ, ВЗРЫВНЫХ ИЛИ ИМИТИРУЮЩИХ УСТРОЙСТВ		13	5	5	0,00	8	6	33,33	0	0	0,00	0	0	0,00	0,00	0	0	0,00	0	0	0,00
		ИЗ НИХ	ОГНЕСТРЕЛЬНОГО И ГАЗОВОГО ОРУЖИЯ, БОЕПРИПАСОВ	13	5	5	0,00	8	5	60,00	0	0	0,00	0	0	0,00	0,00	0	0	0,00	0	0	0,00
			ВЗРЫВНЫХ ВЕЩЕСТВ И ВЗРЫВНЫХ УСТРОЙСТВ	0	0	0	0,00	0	0	0,00	0	0	0,00	0	0	0,00	0,00	0	0	0,00	0	0	0,00
	СОВЕРШЕННЫХ	В ГОРОДАХ И ПОСЕЛКАХ ГОРОДСКОГО ТИПА		5383	549	654	-16,06	4289	5175	-17,12	30	23	30,43	508	289	75,78	0,00	0	0	0,00	0	0	0,00
В ТОМ ЧИСЛЕ		В РЕСПУБЛИКАНСКИХ, КРАЕВЫХ И ОБЛАСТНЫХ ЦЕНТРАХ	2439	173	198	-12,63	2079	2299	-9,57	23	16	43,75	160	114	40,35	0,00	0	0	0,00	0	0	0,00	
В СЕЛЬСКОЙ МЕСТНОСТИ		389	50	39	28,21	310	308	0,65	28	37	-24,32	1	2	-50,00	0,00	0	0	0,00	0	0	0,00		



СВЕДЕНИЯ О ЗАРЕГИСТРИРОВАННЫХ ПРЕСТУПЛЕНИЯХ ПО ОТДЕЛЬНЫМ ВИДАМ

		КОЛИЧЕСТВО ПРЕСТУПЛЕНИЙ, ЗАРЕГИСТРИРОВАННЫХ В ОТЧЕТНОМ ПЕРИОДЕ	ДИНАМИКА +/-	ИЗ ЧИСЛА НАХОДЯЩИХСЯ В ПРОИЗВОДСТВЕ																		ДИНАМИКА +/-	РАСКРЫВАЕМОСТЬ, %		ДИНАМИКА +/-	УДЕЛЬНЫЙ ВЕС, ЗАРЕГИСТРИРОВАННЫХ, %		ДИНАМИКА +/-
				КОЛИЧЕСТВО ПРЕСТУПЛЕНИЙ УГОЛОВНЫЕ ДЕЛА С КОТОРЫХ ВПЕРВЫЕ ПРИОСТАНОВЛЕНЫ ПО Ч.1 СТ.208 УПК РФ																								
				КОЛИЧЕСТВО ПРЕДВАРИТЕЛЬНО РАССЛЕДОВАННЫХ ПРЕСТУПЛЕНИЙ В ОТЧЕТНОМ ПЕРИОДЕ		ДИНАМИКА +/-	КОЛИЧЕСТВО ПРЕСТУПЛЕНИЙ УГОЛОВНЫЕ ДЕЛА С КОТОРЫХ ВПЕРВЫЕ ПРИОСТАНОВЛЕНЫ ПО Ч.1 СТ.208 УПК РФ										ВСЕГО НЕ РАСКРЫТО		ДИНАМИКА +/-									
				ТГ	ПГ		П.1	ДИНАМИКА +/-	П.2	ДИНАМИКА +/-	П.3	ДИНАМИКА +/-																
		ТГ	ПГ		ТГ	ПГ		ТГ	ПГ		ТГ	ПГ		ТГ	ПГ		ТГ	ПГ		ТГ	ПГ		ТГ	ПГ				
ВСЕГО		10780	12788	-15,70	5772	6623	-12,85	4528	5696	-20,51	58	91	-36,26	70	85	-17,65	4656	5872	-20,71	55,35	53,01	2,35						
В ТОМ ЧИСЛЕ	УБИЙСТВО И ПОКУШЕНИЕ НА УБИЙСТВО СТ.СТ. 30, 105,106,107 УК РФ	41	49	-16,33	38	36	5,56	2	3	-33,33	0	1	-100,00	0	0	0,00	2	4	-50,00	95,00	90,00	5,00	0,38	0,38	0,00			
	УМЫШЛЕННОЕ ПРИЧИНЕНИЕ ТЯЖКОГО ВРЕДА ЗДОРОВЬЮ СТ.111 УК РФ	127	154	-17,53	132	165	-20,00	3	4	-25,00	0	1	-100,00	1	1	0,00	4	6	-33,33	97,06	96,49	0,57	1,18	1,20	-0,03			
	ИЗ НИХ ПОВЛЕКШЕЕ ПО НЕОСТОРОЖНОСТИ СМЕРТЬ ПОТЕРПЕВШЕГО Ч.4 СТ.111 УК РФ	18	28	-35,71	16	25	-36,00	1	1	0,00	0	0	0,00	0	0	0,00	1	1	0,00	94,12	96,15	-2,04	0,17	0,22	-0,05			
	УМЫШЛЕННОЕ ПРИЧИНЕНИЕ СРЕДНЕЙ ТЯЖЕСТИ ВРЕДА ЗДОРОВЬЮ, СТ.112 УК РФ	156	234	-33,33	107	138	-22,46	65	79	-17,72	1	2	-50,00	3	5	-40,00	69	86	-19,77	60,80	61,61	-0,81	1,45	1,83	-0,38			
	УМЫШЛЕННОЕ ПРИЧИНЕНИЕ ЛЕГКОГО ВРЕДА ЗДОРОВЬЮ, СТ.115 УК РФ	283	291	-2,75	230	231	-0,43	47	57	-17,54	1	2	-50,00	4	1	300,00	52	60	-13,33	81,56	79,38	2,18	2,63	2,28	0,35			
	ПОБОИ, СТ.116 УК РФ	65	508	-87,20	56	365	-84,66	38	113	-66,37	0	3	-100,00	2	5	-60,00	40	121	-66,94	58,33	75,10	-16,77	0,60	3,97	-3,37			
	УГРОЗА УБИЙСТВОМ, СТ.119 УК РФ	225	233	-3,43	236	217	8,76	11	10	10,00	3	1	200,00	0	1	-100,00	14	12	16,67	94,40	94,76	-0,36	2,09	1,82	0,27			
	ИЗНАСИЛОВАНИЕ И ПОКУШЕНИЕ НА ИЗНАСИЛОВАНИЕ СТ.30, 131 УК РФ	2	3	-33,33	3	3	0,00	0	1	-100,00	0	0	0,00	0	0	0,00	0	1	-100,00	100,00	75,00	25,00	0,02	0,02	0,00			
	ПОЛОВОЕ СНОШЕНИЕ И ИНЫЕ ДЕЙСТВИЯ СЕКСУАЛЬНОГО ХАРАКТЕРА С ЛИЦОМ, НЕ ДОСТИГШИМ 16-ТИ ЛЕТ, СТ.134 УК РФ	11	21	-47,62	17	18	-5,56	0	0	0,00	0	0	0,00	0	0	0,00	0	0	0,00	100,00	100,00	0,00	0,10	0,16	-0,06			
	НАРУШЕНИЕ АВТОРСКИХ И СМЕЖНЫХ ПРАВ, ИЗОБРЕТАТЕЛЬСКИХ И ПАТЕНТНЫХ ПРАВ, СТ.146,147 УК РФ	30	25	20,00	17	13	30,77	18	13	38,46	0	0	0,00	0	2	-100,00	18	15	20,00	48,57	46,43	2,14	0,28	0,20	0,08			
	ВОВЛЕЧЕНИЕ НЕСОВЕРШЕННОЛЕТНЕГО В СОВЕРШЕНИЕ ПРЕСТУПЛЕНИЯ ИЛИ АНТИОБЩЕСТВЕННЫХ ДЕЙСТВИЙ СТ.150, 151 УК	2	3	-33,33	2	3	-33,33	0	0	0,00	0	0	0,00	0	0	0,00	0	0	0,00	100,00	100,00	0,00	0,02	0,02	0,00			
	ИЗ НИХ Ч.4 СТ.150 УК РФ	1	1	0,00	1	1	0,00	0	0	0,00	0	0	0,00	0	0	0,00	0	0	0,00	100,00	100,00	0,00	0,01	0,01	0,00			
	НЕИСПОЛНЕНИЕ ОБЯЗАННОСТЕЙ ПО ВОСПИТАНИЮ НЕСОВЕРШЕННОЛЕТНЕГО, СТ.156 УК РФ	1	6	-83,33	2	2	0,00	0	0	0,00	0	0	0,00	0	1	-100,00	0	1	-100,00	100,00	66,67	33,33	0,01	0,05	-0,04			
	ЗЛОСТНОЕ УКЛОНЕНИЕ ОТ УПЛАТЫ СРЕДСТВ НА СОДЕРЖАНИЕ ДЕТЕЙ ИЛИ НЕТРУДОСПОСОБНЫХ РОДИТЕЛЕЙ, СТ.157 УК РФ	561	238	135,71	506	287	76,31	0	0	0,00	5	0	0,00	1	0	0,00	6	0	100,00	98,83	100,00	-1,17	5,20	1,86	3,34			
	ХИЩЕНИЕ ЧУЖДОГО ИМУЩЕСТВА СТ.158 УК	3550	4574	-22,39	1641	2163	-24,13	1708	2417	-29,33	8	40	-80,00	4	18	-77,78	1720	2475	-30,51	48,82	46,64	2,19	32,93	35,77	-2,84			
	ИЗ НИХ Ч.3 ИМОЩЕНИИ СТ.159 УК	1769	2103	-15,88	248	281	-11,74	1407	1631	-13,73	23	9	155,56	13	6	116,67	1443	1646	-12,33	14,67	14,58	0,08	16,41	16,45	-0,04			
	ПРИСВОЕНИЕ ИЛИ РАСТРАТЫ,СТ.160 УК	1633	1881	-13,18	141	133	6,02	1383	1597	-13,40	19	7	171,43	12	5	140,00	1414	1609	-12,12	9,07	7,63	1,43	15,15	14,71	0,44			
	ПРАЗДОВА,СТ.161 УК	75	75	0,00	62	64	-3,13	3	15	-80,00	0	1	-100,00	7	0	0,00	10	16	-37,50	86,11	80,00	6,11	0,70	0,59	0,11			
	РАЗБОЯ,СТ.162 УК	224	245	-8,57	192	213	-9,86	28	43	-34,88	0	4	-100,00	1	2	-50,00	29	49	-40,82	86,88	81,30	5,58	2,08	1,92	0,16			
	ВЫМОГАТЕЛЬСТВО СТ.163 УК	23	31	-25,81	31	39	-20,51	0	2	-100,00	0	0	0,00	0	0	0,00	0	2	-100,00	100,00	95,12	4,88	0,21	0,24	-0,03			
		35	29	20,69	19	18	5,56	21	12	75,00	1	0	0,00	0	2	-100,00	22	14	57,14	46,34	56,25	-9,91	0,32	0,23	0,10			
	УМЫШЛЕННОЕ УНИЧТОЖЕНИЕ ИЛИ ПОВРЕЖДЕНИЕ ИМУЩЕСТВА, СОВЕРШЕННЫЕ ИЗ ХУЛИГАНСКИХ ПОБУЖДЕНИЙ, ПУТЕМ ПОДЖОГА, ВЗРЫВА ИЛИ ИНЫМ ОБЩЕОПАСНЫМ СПОСОБОМ ЛИБО ПОВЛЕКШЕЕ ПО НЕОСТОРОЖНОСТИ СМЕРТЬ ЧЕЛОВЕКА ИЛИ ИНЫЕ ТЯЖКИЕ ПОСЛЕДСТВИЯ, Ч.2 СТ.167 УК	59	67	-11,94	4	13	-69,23	15	29	-48,28	0	0	0,00	0	0	0,00	15	29	-48,28	21,05	30,95	-9,90	0,55	0,52	0,02			
	ИЗГОТОВЛЕНИЕ ИЛИ СБЫТ ПОДДЕЛЬНЫХ ДЕНЕГ ИЛИ ЦЕННЫХ БУМАГ СТ.186 УК РФ	47	95	-50,53	1	1	0,00	49	69	-28,99	0	0	0,00	0	0	0,00	49	69	-28,99	2,00	1,43	0,57	0,44	0,74	-0,31			
	БАНДИТИЗМ, СТ.209 УК	0	0	0,00	0	0	0,00	0	0	0,00	0	0	0,00	0	0	0,00	0	0	0,00	0,00	0,00	0,00	0,00	0,00	0,00			
	ОРГАНИЗАЦИЯ ПРЕСТУПНОГО СООБЩЕСТВА ( ПРЕСТУПНОЙ ОРГАНИЗАЦИИ ) ИЛИ УЧАСТИЕ ВНЕМ (НЕИ) СТ.210 УК	0	0	0,00	0	0	0,00	0	0	0,00	0	0	0,00	0	0	0,00	0	0	0,00	0,00	0,00	0,00	0,00	0,00	0,00			
	ХУЛИГАНСТВО, СТ.213 УК	10	13	-23,08	4	9	-55,56	3	5	-40,00	0	0	0,00	0	0	0,00	3	5	-40,00	57,14	64,29	-7,14	0,09	0,10	-0,01			
	НЕЗАКОННЫЕ ПРИОБРЕТЕНИЕ, ПЕРЕДАЧА, СБЫТ, ХРАНЕНИЕ, ПЕРЕВОЗКА ИЛИ НОШЕНИЕ ОРУЖИЯ, ЕГО ОСНОВНЫХ ЧАСТЕЙ, БОЕПРИПАСОВ, ВЗРЫВЧАТЫХ ВЕЩЕСТВ И ВЗРЫВНЫХ УСТРОЙСТВ СТ.222 УК	88	78	12,82	60	53	13,21	22	29	-24,14	0	1	-100,00	1	0	0,00	23	30	-23,33	72,29	63,86	8,43	0,82	0,61	0,21			
	НЕЗАКОННОЕ ПРИОБРЕТЕНИЕ, ПЕРЕДАЧА, СБЫТ, ХРАНЕНИЕ, ПЕРЕВОЗКА ИЛИ НОШЕНИЕ ВВ И ВУ, СТ.222.1 УК РФ	26	17	52,94	19	14	35,71	6	1	500,00	0	0	0,00	1	0	0,00	7	1	600,00	73,08	93,33	-20,26	0,24	0,13	0,11			
	НЕЗАКОННОЕ ИЗГОТОВЛЕНИЕ ОРУЖИЯ, СТ.223 УК РФ	24	27	-11,11	12	3	300,00	12	21	-42,86	0	0	0,00	0	0	0,00	12	21	-42,86	50,00	12,50	37,50	0,22	0,21	0,01			
	НЕЗАКОННЫЕ ПРИОБРЕТЕНИЕ, ХРАНЕНИЕ, ПЕРЕВОЗКА, ИЗГОТОВЛЕНИЕ, ПЕРЕРАБОТКА НАРКОТИЧЕСКИХ СРЕДСТВ, ПСИХОТРОПНЫХ ВЕЩЕСТВ ИЛИ ИХ АНАЛОГОВ, А ТАКЖЕ НЕЗАКОННЫЕ ПРИОБРЕТЕНИЕ, ХРАНЕНИЕ, ПЕРЕВОЗКА РАСТЕНИЙ, СОДЕРЖАЩИХ НАРКОТИЧЕСКИЕ СРЕДСТВА ИЛИ ПСИХОТРОПНЫЕ ВЕЩЕСТВА, ЛИБО ИХ ЧАСТЕЙ, СОДЕРЖАЩИХ НАРКОТИЧЕСКИЕ СРЕДСТВА ИЛИ ПСИХОТРОПНЫЕ ВЕЩЕСТВА СТ.228 УК РФ	322	438	-26,48	352	387	-9,04	5	41	-87,80	2	3	-33,33	4	7	-42,86	11	51	-78,43	96,97	88,36	8,61	2,99	3,43	-0,44			
НЕЗАКОННЫЕ ПРОИЗВОДСТВО, СБЫТ ИЛИ ПЕРЕСЫЛКА НАРКОТИЧЕСКИХ СРЕДСТВ, ПСИХОТРОПНЫХ ВЕЩЕСТВ ИЛИ ИХ АНАЛОГОВ, А ТАКЖЕ НЕЗАКОННЫЕ СБЫТ ИЛИ ПЕРЕСЫЛКА РАСТЕНИЙ, СОДЕРЖАЩИХ НАРКОТИЧЕСКИЕ СРЕДСТВА ИЛИ ПСИХОТРОПНЫЕ ВЕЩЕСТВА, ЛИБО ИХ ЧАСТЕЙ, СОДЕРЖАЩИХ НАРКОТИЧЕСКИЕ СРЕДСТВА ИЛИ ПСИХОТРОПНЫЕ ВЕЩЕСТВА СТ.228.1 УК РФ	778	1029	-24,39	236	352	-32,95	470	536	-12,31	4	2	100,00	6	14	-57,14	480	552	-13,04	32,96	38,94	-5,98	7,22	8,05	-0,83				
НАРУШЕНИЕ ПРАВИЛ ДОРОЖНОГО ДВИЖЕНИЯ И ЭКСПЛУАТАЦИИ ТРАНСПОРТНЫХ СРЕДСТВ СТ.264 УК	83	76	9,21	59	71	-16,90	15	10	50,00	0	0	0,00	1	1	0,00	16	11	45,45	78,67	86,59	-7,92	0,77	0,59	0,18				
ИЗ НИХ ПОВЛЕКШЕЕ ПО НЕОСТОРОЖНОСТИ СМЕРТЬ ЧЕЛОВЕКА ИЛИ СМЕРТЬ ДВУХ И БОЛЕЕ ЛИЦ ЛИБО СОВЕРШЕННОЕ ЛИЦОМ, НАХОДЯЩИМ В СОСТОЯНИИ ОПЬЯНЕНИЯ, ПОВЛЕКШЕЕ ПО НЕОСТОРОЖНОСТИ СМЕРТЬ ЧЕЛОВЕКА ИЛИ СМЕРТЬ ДВУХ ИЛИ БОЛЕЕ ЛИЦ Ч.4-6 СТ.264 УК	21	17	23,53	10	16	-37,50	8	3	166,67	0	0	0,00	0	0	0,00	8	3	166,67	55,56	84,21	-28,65	0,19	0,13	0,06				
НАРУШЕНИЕ ПДД ЛИЦОМ, ПОДВЕРГНУТЫМ АДМИНИСТРАТИВНОМУ НАКАЗАНИЮ, СТ.264.1 УК РФ	311	433	-28,18	331	478	-30,75	0	0	0,00	4	11	-63,64	3	1	200,00	7	12	-41,67	97,93	97,55	0,38	2,88	3,39	-0,50				
В СФЕРЕ КОМПЬЮТЕРНОЙ ИНФОРМАЦИИ ГЛ.28 УК	19	16	18,75	8	4	100,00	9	9	0,00	0	0	0,00	0	1	-100,00	9	10	-10,00	47,06	28,57	18,49	0,18	0,13	0,05				
ПРОТИВ ГОСУДАРСТВЕННОЙ ВЛАСТИ, ИНТЕРЕСОВ ГОСУДАРСТВЕННОЙ СЛУЖБЫ И СЛУЖБЫ В ОРГАНАХ МЕСТНОГО САМОУПРАВЛЕНИЯ (ГЛАВА 30 УК РФ)	46	53	-13,21	28	60	-53,33	2	1	100,00	0	0	0,00	2	0	0,00	4	1	300,00	87,50	98,36	-10,86	0,43	0,41	0,01				
В ТОМ ЧИСЛЕ	ЗЛОУПОТРЕБЛЕНИЕ ДОЛЖНОСТНЫМИ ПОЛНОМОЧИЯМИ СТ.285 УК РФ	8	6	33,33	5	10	-50,00	1	0	0,00	0	0	0,00	2	0	0,00	3	0	100,00	62,50	100,00	-37,50	0,07	0,05	0,03			
	НЕЦЕЛЕВОЕ РАСХОДОВАНИЕ БЮДЖЕТНЫХ СРЕДСТВ, СРЕДСТВ ГОСУДАРСТВЕННЫХ ВНЕБЮДЖЕТНЫХ ФОНДОВ СТ.СТ. 285.1, 285.2 УК РФ	0	0	0,00	0	0	0,00	0	0	0,00	0	0	0,00	0	0	0,00	0	0	0,00	0,00	0,00	0,00	0,00	0,00	0,00			
	ПРЕВЫШЕНИЕ ДОЛЖНОСТНЫХ ПОЛНОМОЧИЙ СТ.286 УК РФ	3	5	-40,00	0	5	-100,00	0	0	0,00	0	0	0,00	0	0	0,00	0	0	0,00	0,00	100,00	-100,00	0,03	0,04	-0,01			
	ПОЛУЧЕНИЕ ВЗЯТКИ СТ.290 УК РФ	12	3	300,00	5	7	-28,57	0	0	0,00</																		

### ХАРАКТЕРИСТИКА ЛИЦ, СОВЕРШИВШИХ ПРЕСТУПЛЕНИЯ

				ВСЕГО		ДИНА-МИКА +/-	В ТОМ ЧИСЛЕ						
							ЖЕНЩИН		ДИНА-МИКА +/-	НЕСОВЕРШЕН-НОЛЕТНИХ		ДИНА-МИКА +/-	
				ТГ	ПГ					ТГ	ПГ		ТГ
ВЫЯВЛЕНО ЛИЦ, СОВЕРШИВШИХ ПРЕСТУПЛЕНИЯ				5389	5891	-8,52	1100	1091	0,82	216	320	-32,50	
В Т О М  Ч И С Л Е	УЧАЩИХСЯ			266	318	-16,35	40	45	-11,11	180	240	-25,00	
	СТУДЕНТОВ			16	12	33,33	4	2	100,00	1	4	-75,00	
	НЕ ИМЕЮЩИХ ПОСТОЯННОГО ИСТОЧНИКА ДОХОДА			3270	3710	-11,86	636	687	-7,42	23	34	-32,35	
	БЕЗРАБОТНЫХ			87	121	-28,10	24	23	4,35	0	0	0,00	
	В СОСТАВЕ	ГРУППЫ ЛИЦ		24	53	-54,72	8	3	166,67	1	4	-75,00	
		ГРУППЫ ЛИЦ ПО ПРЕДВАРИТЕЛЬНОМУ СГОВОРУ		384	478	-19,67	48	66	-27,27	63	114	-44,74	
		ОРГАНИЗОВАННОЙ ГРУППОЙ ИЛИ ПРЕСТУПНЫМ СООБЩЕСТВОМ (ПРЕСТУПНОЙ ОРГАНИЗАЦИЕЙ)		15	16	-6,25	2	0	0,00	0	0	0,00	
	В СОСТОЯНИИ ОПЬЯНЕНИЯ		АЛКОГОЛЬНОГО	1842	2256	-18,35	257	286	-10,14	13	26	-50,00	
			НАРКОТИЧЕСКОГО	30	34	-11,76	5	8	-37,50	3	1	200,00	
	РАНЕЕ СОВЕРШАВШИХ ПРЕСТУПЛЕНИЯ				3268	3582	-8,77	497	502	-1,00	64	102	-37,25
	ИЗ НИХ	РАНЕЕ СУДИМЫХ ЗА ПРЕСТУПЛЕНИЯ			1527	1711	-10,75	190	234	-18,80	14	21	-33,33
		ПРИЗНАННЫЕ	РЕЦИДИВОМ		807	884	-8,71	87	86	1,16	0	0	0,00
			ОПАСНЫМ РЕЦИДИВОМ		102	166	-38,55	8	17	-52,94	0	0	0,00
			ОСОБО ОПАСНЫМ РЕЦИДИВОМ		56	98	-42,86	1	5	-80,00	0	0	0,00
НАХОДИВШИХСЯ ПОД СЛЕДСТВИЕМ С МЕРОЙ ПРЕСЕЧЕНИЯ, НЕ СВЯЗАННОЙ С АРЕСТОМ			52	60	-13,33	7	8	-12,50	4	0	0,00		
В ТЕЧЕНИИ 1 ГОДА ПОСЛЕ ОСВОБОЖДЕНИЯ			339	437	-22,43	27	45	-40,00	0	2	-100,00		
ПОСЛЕ УСЛОВНО-ДОСРОЧНОГО ОСВОБОЖДЕНИЯ			33	38	-13,16	3	5	-40,00	0	1	-100,00		
ПОСЛЕ УСЛОВНОГО ОСУЖДЕНИЯ			160	142	12,68	11	22	-50,00	5	7	-28,57		

## ПРЕСТУПЛЕНИЯ, СОВЕРШЕННЫЕ В ОБЩЕСТВЕННЫХ МЕСТАХ, НА ДОРОГАХ И ТРАССАХ ВНЕ НАСЕЛЕННЫХ ПУНКТОВ

			ИЗ ЧИСЛА ПРЕСТУПЛЕНИЙ, ЗАРЕГИСТРИРОВАННЫХ В ОТЧЕТНОМ ПЕРИОДЕ, СОВЕРШЕНО:											ПРЕДВАРИТЕЛЬНО РАССЛЕДОВАНО ПРЕСТУПЛЕНИЙ В ОТЧЕТНОМ ПЕРИОДЕ (ИЗ ЧИСЛА НАХОДЯЩИХСЯ В ПРОИЗВОДСТВЕ), СОВЕРШЕННЫХ:										
			В ОБЩЕСТ- ВЕННЫХ МЕСТАХ		ДИНА- МИКА +/-	УДЕЛЬНЫЙ ВЕС ОТ КОЛИЧЕСТВА ПРЕСТУПЛЕНИЙ ДАННОГО ВИДА, %	В ТОМ ЧИСЛЕ				НА ДОРОГАХ, ТРАССАХ ВНЕ НАСЕЛЕННЫХ ПУНКТОВ		ДИНА- МИКА +/-	УДЕЛЬНЫЙ ВЕС ОТ КОЛИЧЕСТВА ПРЕСТУПЛЕНИЙ ДАННОГО ВИДА, %	В ОБЩЕСТ- ВЕННЫХ МЕСТАХ		ДИНА- МИКА +/-	В ТОМ ЧИСЛЕ				НА ДОРОГАХ, ТРАССАХ ВНЕ НАСЕЛЕННЫХ ПУНКТОВ		ДИНА- МИКА +/-
							НА УЛИЦАХ, ПЛОЩАДЯХ, В ПАРКАХ, СКВЕРАХ		ДИНА- МИКА +/-	УДЕЛЬНЫЙ ВЕС ОТ КОЛИЧЕСТВА ПРЕСТУПЛЕНИЙ ДАННОГО ВИДА, %								НА УЛИЦАХ, ПЛОЩАДЯХ, В ПАРКАХ, СКВЕРАХ		ДИНА- МИКА +/-				
							ТГ	ПГ										ТГ	ПГ		ТГ			
ВСЕГО			3477	4701	-26,04	32,25	1887	2343	-19,46	17,50	134	150	-10,67	1,24	2093	3091	-32,29	988	1479	-33,20	82	113	-27,43	
В Т О М  Ч И С Л Е	ТЯЖКИХ И ОСОБО ТЯЖКИХ		301	484	-37,81	16,79	227	317	-28,39	12,66	5	15	-66,67	0,28	191	391	-51,15	138	251	-45,02	3	11	-72,73	
	НЕБОЛЬШОЙ И СРЕДНЕЙ ТЯЖЕСТИ		3176	4217	-24,69	35,34	1660	2026	-18,07	18,47	129	135	-4,44	1,44	1902	2700	-29,56	850	1228	-30,78	79	102	-22,55	
	УБИЙСТВО И ПОКУШЕНИЕ НА УБИЙСТВО Ч. 3 СТ. 30, СТ. СТ. 105,106,107 УК РФ		5	6	-16,67	12,20	4	2	100,00	9,76	0	0	0,00	0,00	4	3	33,33	1	1	0,00	0	1	-100,00	
	УМЫШЛЕННОЕ ПРИЧИНЕНИЕ ТЯЖКОГО ВРЕДА ЗДОРОВЬЮ СТ. 111 УК РФ		25	33	-24,24	19,69	22	22	0,00	17,32	0	0	0,00	0,00	26	40	-35,00	23	27	-14,81	0	0	0,00	
	ИЗ НИХ	ПОВЛЕКШЕЕ ПО НЕОСТОРОЖНОСТИ СМЕРТЬ ПОТЕРПЕВШЕГО Ч. 4 СТ. 111 УК РФ	2	2	0,00	11,11	1	2	-50,00	5,56	0	0	0,00	0,00	3	1	200,00	2	1	100,00	0	0	0,00	
	ИЗНАСИЛОВАНИЕ И ПОКУШЕНИЕ НА ИЗНАСИЛОВАНИЕ Ч. 3 СТ. 30, СТ. 131 УК РФ		1	0	0,00	50,00	1	0	0,00	50,00	0	0	0,00	0,00	2	0	0,00	2	0	0,00	0	0	0,00	
	ХИЩЕНИЕ ЧУЖОГО ИМУЩЕСТВА, СОВЕРШЕННОЕ В ВИДЕ:	КРАЖИ СТ. 158 УК РФ		1745	2198	-20,61	49,15	776	806	-3,72	21,86	47	32	46,88	1,32	825	1249	-33,95	220	323	-31,89	5	2	150,00
		ИЗ НИХ	ТРАНСПОРТНЫХ СРЕДСТВ*	57	55	3,64	3,27	56	53	5,66	7,22	3	5	-40,00	6,38	14	25	-44,00	14	24	-41,67	2	0	0,00
		ГРАБЕЖА СТ. 161 УК РФ		172	190	-9,47	76,79	94	100	-6,00	41,96	1	1	0,00	0,45	145	163	-11,04	71	75	-5,33	0	1	-100,00
		РАЗБОЯ СТ. 162 УК РФ		14	22	-36,36	60,87	8	6	33,33	34,78	0	0	0,00	0,00	16	24	-33,33	7	8	-12,50	0	0	0,00
	ВЫМОГАТЕЛЬСТВО СТ. 163 УК РФ		3	1	200,00	8,57	1	1	0,00	2,86	0	1	-100,00	0,00	4	12	-66,67	2	9	-77,78	0	2	-100,00	
	ХУЛИГАНСТВО СТ. 213 УК РФ		10	13	-23,08	100,00	5	9	-44,44	50,00	0	0	0,00	0,00	4	9	-55,56	2	4	-50,00	0	0	0,00	
	НЕЗАКОННЫЕ ПРИОБРЕТЕНИЕ, ПЕРЕДАЧА, СБЫТ, ХРАНЕНИЕ, ПЕРЕВОЗКА ИЛИ НОШЕНИЕ ОРУЖИЯ, ЕГО ОСНОВНЫХ ЧАСТЕЙ, БОЕПРИПАСОВ, ВЗРЫВЧАТЫХ ВЕЩЕСТВ И ВЗРЫВНЫХ УСТРОЙСТВ СТ. 222 УК РФ		4	9	-55,56	4,55	3	7	-57,14	3,41	0	0	0,00	0,00	5	6	-16,67	4	4	0,00	0	0	0,00	
	СВЯЗАННЫЕ С НЕЗАКОННЫМ ОБОРОТОМ НАРКОТИЧЕСКИХ СРЕДСТВ, ПСИХОТРОПНЫХ ВЕЩЕСТВ ИЛИ ИХ АНАЛОГОВ, СИЛЬНОДЕЙСТВУЮЩИХ ВЕЩЕСТВ		158	339	-53,39	14,27	126	224	-43,75	11,38	3	5	-40,00	0,27	86	269	-68,03	69	176	-60,80	3	2	50,00	

\* Удельный вес от числа зарегистрированных краж, совершенных в общественных местах, в том числе на улицах, площадях, парках, скверах, на дорогах, трассах, вне населенных пунктов

## СОЦИАЛЬНО-КРИМИНОЛОГИЧЕСКАЯ ХАРАКТЕРИСТИКА ПРЕСТУПНОСТИ

КОЛИЧЕСТВО ПРЕДВАРИТЕЛЬНО РАССЛЕДОВАННЫХ ПРЕСТУПЛЕНИЙ В ОТЧЕТНОМ ПЕРИОДЕ (ИЗ ЧИСЛА НАХОДИВШИХСЯ В ПРОИЗВОДСТВЕ ИЛИ ЗАРЕГИСТРИРОВАННЫХ В ОТЧЕТНОМ ПЕРИОДЕ) СОВЕРШЕННЫХ		ВСЕГО		ДИНАМИКА +/-, %	Удельный вес от расследованных прест %		ДИНАМИКА +/-, %	В ТОМ ЧИСЛЕ ТЯЖКИЕ И ОСОБО ТЯЖКИЕ			
								ВСЕГО		ДИНАМИКА +/-, %	Уд. вес от гр.1, %
		ТГ	ПГ		ТГ	ПГ		ТГ	ПГ		
НЕСОВЕРШЕННОЛЕТНИМИ ИЛИ ПРИ ИХ СОУЧАСТИИ		228	418	-45,45	3,95	6,31	-2,36	32	60	-46,67	14,04
РАНЕЕ СОВЕРШАВШИМИ ПРЕСТУПЛЕНИЯ		3658	4198	-12,86	63,37	63,39	-0,01	649	844	-23,10	17,74
В ТОМ ЧИСЛЕ	РАНЕЕ СУДИМЫМИ	1847	2103	-12,17	32,00	31,75	0,25	403	522	-22,80	21,82
В ГРУППЕ (ВСЕГО)		272	302	-9,93	4,71	4,56	0,15	127	111	14,41	46,69
В ТОМ ЧИСЛЕ	ГРУППОЙ ЛИЦ	7	24	-70,83	0,12	0,36	-0,24	3	6	-50,00	42,86
	ГРУППОЙ ЛИЦ ПО ПРЕДВАРИТЕЛЬНОМУ СГОВОРУ	223	250	-10,80	3,86	3,77	0,09	82	77	6,49	36,77
	ОРГАНИЗОВАННОЙ ГРУППОЙ ИЛИ ПРЕСТУПНЫМ СООБЩЕСТВОМ	21	14	50,00	0,36	0,21	0,15	21	14	50,00	100,00
	из них организованной группой	20	14	42,86	0,35	0,21	0,14	20	14	42,86	100,00
	преступным сообществом (преступной организацией)	1	0	0,00	0,02	0,00	0,02	1	0	100,00	100,00
В СОСТОЯНИИ ОПЬЯНЕНИЯ	АЛКОГОЛЬНОГО	1908	2429	-21,45	33,06	36,68	-3,62	231	320	-27,81	12,11
	НАРКОТИЧЕСКОГО	30	39	-23,08	0,52	0,59	-0,07	17	25	-32,00	56,67
	ТОКСИЧЕСКОГО	2	1	100,00	0,03	0,02	0,02	0	0	0,00	0,00

## ПРЕСТУПЛЕНИЯ, СВЯЗАННЫЕ С ИНОСТРАННЫМИ ГРАЖДАНАМИ И ЛИЦАМИ БЕЗ ГРАЖДАНСТВА

КОЛИЧЕСТВО ПРЕСТУПЛЕНИЙ, О КОТОРЫХ МАТЕРИАЛЫ И УГОЛОВНЫЕ ДЕЛА НАПРАВЛЕНЫ В СУД ЛИБО РАЗРЕШЕНЫ В ОТЧЕТНОМ ПЕРИОДЕ, СОВЕРШЕНЫ		ВСЕГО		ДИНАМИКА +/-, %	Удельный вес, %	
		ТГ	ПГ			
ИНОСТРАННЫМИ ГРАЖДДАНАМИ И ЛИЦАМИ БЕЗ ГРАЖДАНСТВА		82	105	-21,9	1,42	*
В ТОМ ЧИСЛЕ	ГРАЖДДАНАМИ ГОСУДАРСТВ - УЧАСТНИКОВ СНГ	75	92	-18,48	1,30	*
	ГРАЖДДАНАМИ ГОСУДАРСТВ БАЛТИИ	1	0	0	0,02	*
ГРАЖДДАНАМИ РОССИИ, ПРОЖИВАЮЩИМИ НА ТЕРРИТОРИИ ГОСУДАРСТВ-УЧАСТНИКОВ СНГ И ГОСУДАРСТВ БАЛТИИ		1	1	0	0,02	*
ЗАРЕГИСТРИРОВАНО В ОТЧЕТНОМ ПЕРИОДЕ ПРЕСТУПЛЕНИЙ В ОТНОШЕНИИ ИНОСТРАННЫХ ГРАЖДДАН И ЛИЦ БЕЗ ГРАЖДАНСТВА		46	82	-43,9	0,80	**
В ТОМ ЧИСЛЕ	УГОЛОВНЫЕ ДЕЛА И МАТЕРИАЛЫ О КОТОРЫХ ЗАКОНЧЕНЫ РАССЛЕДОВАНИЕМ ЛИБО РАЗРЕШЕНЫ	17	24	-29,17	0,29	**

\* От числа расследованных преступлений

\*\* От числа зарегистрированных преступлений

## СОСТОЯНИЕ И ДИНАМИКА ПРЕСТУПНОСТИ В МУРМАНСКОЙ ОБЛАСТИ

		ВСЕГО ЗАРЕГИСТРИ- РОВАНО ПРЕСТУПЛЕНИЙ	ДИНАМИКА +/-	ИЗ ЧИСЛА ПРЕСТУПЛЕНИЙ, ДЕЛА И МАТЕРИАЛЫ КОТОРЫХ НАХОДИЛИСЬ В ПРОИЗВОДСТВЕ				РАСКРЫВАЕМОСТЬ, %	КОЭФФИЦИЕНТ ПРЕСТУПНОСТИ НА 1 ТЫС. ЧЕЛ.
				ВСЕГО ПРЕДВАРИ- ТЕЛЬНО РАССЛЕ- ДОВАНО	ДИНАМИКА +/-	ВСЕГО ПРИОСТА- НОВЛЕНО ПО П.1-3 Ч.1 СТ.208 УК РФ	ДИНАМИКА +/-		
<b>ВСЕГО</b>		10780	-15,70	5772	-12,85	4656	-20,71	55,35	14,22
<b>В ТОМ ЧИСЛЕ</b>	ОКТЯБРЬСКИЙ ОКРУГ г. МУРМАНСКА	1692	-16,77	858	-6,74	814	-26,40	51,32	18,98
	ЛЕНИНСКИЙ ОКРУГ г. МУРМАНСКА	1444	-17,86	778	-9,22	654	-27,41	54,33	15,30
	ПЕРВОМАЙСКИЙ ОКРУГ г. МУРМАНСКА	1647	-11,59	803	-11,95	814	-13,13	49,66	14,37
	КОЛЬСКИЙ РАЙОН	721	-17,69	398	-28,67	270	-6,25	59,58	17,50
	г. МОНЧЕГОРСК	709	-16,88	373	-24,49	324	-17,77	53,52	15,45
	г. АПАТИТЫ	841	-15,05	442	-23,26	359	-16,90	55,18	14,92
	г. КИРОВСК	484	-7,46	198	-10,41	244	-7,92	44,80	16,73
	г. ПОЛЯРНЫЕ ЗОРИ	208	-8,77	153	27,50	60	-14,29	71,83	12,25
	КОВДОРСКИЙ РАЙОН	214	-27,46	128	-30,05	62	-21,52	67,37	11,32
	г. ОЛЕНЕГОРСК	436	-16,31	268	0,37	145	-34,68	64,89	14,58
	ЛОВОЗЕРСКИЙ РАЙОН	125	-25,60	52	-32,47	71	-24,47	42,28	11,44
	г. КАНДАЛАКША	598	-4,32	347	2,66	224	-6,28	60,77	13,36
	ТЕРСКИЙ РАЙОН	97	36,62	45	36,36	38	11,76	54,22	18,35
	ПЕЧЕНГСКИЙ РАЙОН	492	-11,51	294	-13,27	186	-13,49	61,25	13,22
	г. СЕВЕРОМОРСК	600	-28,66	357	-8,46	202	-42,94	63,86	9,93
	г. ОСТРОВНОЙ	8	14,29	5	-37,50	2	100,00	71,43	4,21
	АЛЕКСАНДРОВСК	359	-18,96	216	-10,74	147	-23,04	59,50	7,98
	ЗАОЗЕРСК	60	-41,18	35	-53,95	21	-30,00	62,50	6,00
	ВИДЯЕВО	45	28,57	22	83,33	19	-5,00	53,66	7,36

## СОСТОЯНИЕ И ДИНАМИКА ТЯЖКИХ И ОСОБО ТЯЖКИХ ПРЕСТУПЛЕНИЙ В МУРМАНСКОЙ ОБЛАСТИ

		ВСЕГО ЗАРЕГИСТРИ- РОВАНО ПРЕСТУПЛЕНИЙ	ДИНАМИКА +/-	УДЕЛЬНЫЙ ВЕС ОТ ОБЩЕГО ЧИСЛА ЗАРЕГИСТРИ- РОВАННЫХ, %	ИЗ ЧИСЛА ПРЕСТУПЛЕНИЙ, ДЕЛА И МАТЕРИАЛЫ КОТОРЫХ НАХОДИЛИСЬ В ПРОИЗВОДСТВЕ					
					ВСЕГО ПРЕДВАРИ- ТЕЛЬНО РАССЛЕ- ДОВАНО	ДИНАМИКА +/-	РАСКРЫВАЕМОСТЬ, %	ВСЕГО ПРИОСТА- НОВЛЕНО ПО П.1-3 Ч.1 СТ.208 УПК РФ	ДИНАМИКА +/-	УДЕЛЬНЫЙ ВЕС ОТ ОБЩЕГО ЧИСЛА ПРИОСТАНОВЛЕН- НЫХ ПО П.1-3 Ч.1 СТ.208 УПК РФ, %
ВСЕГО		1793	-23,34	16,63	952	-21,58	55,80	754	-18,66	16,19
В ТОМ ЧИСЛЕ	ОКТАБРЬСКИЙ ОКРУГ г. МУРМАНСКА	346	-24,62	20,45	184	-8,46	54,60	153	-20,73	18,80
	ЛЕНИНСКИЙ ОКРУГ г. МУРМАНСКА	301	-18,43	20,84	150	-27,88	51,55	141	-13,50	21,56
	ПЕРВОМАЙСКИЙ ОКРУГ г. МУРМАНСКА	307	-17,25	18,64	147	-26,13	50,52	144	-13,25	17,69
	КОЛЬСКИЙ РАЙОН	102	-18,40	14,15	67	-10,67	66,34	34	-5,56	12,59
	г. МОНЧЕГОРСК	97	-42,94	13,68	49	-44,32	47,12	55	-22,54	16,98
	г. АПАТИТЫ	154	-35,29	18,31	85	-32,54	59,03	59	-35,87	16,43
	г. КИРОВСК	61	-4,69	12,60	27	-15,63	54,00	23	-20,69	9,43
	г. ПОЛЯРНЫЕ ЗОРИ	54	31,71	25,96	49	345,45	83,05	10	-9,09	16,67
	КОВДОРСКИЙ РАЙОН	31	-46,55	14,49	9	-75,00	56,25	7	0,00	11,29
	г. ОЛЕНЕГОРСК	67	-4,29	15,37	30	-36,17	52,63	27	-3,57	18,62
	ЛОВОЗЕРСКИЙ РАЙОН	20	-20,00	16,00	8	-33,33	34,78	15	15,38	21,13
	г. КАНДАЛАКША	70	-28,57	11,71	48	-2,04	71,64	19	-34,48	8,48
	ТЕРСКИЙ РАЙОН	7	-12,50	7,22	6	0,00	85,71	1	0,00	2,63
	ПЕЧЕНГСКИЙ РАЙОН	56	-31,71	11,38	35	-5,41	61,40	22	-31,25	11,83
	г. СЕВЕРОМОРСК	67	-22,99	11,17	34	-22,73	58,62	24	-36,84	11,88
	г. ОСТРОВНОЙ	1	0,00	12,50	0	-100,00	0,00	0	0,00	0,00
	АЛЕКСАНДРОВСК	49	-18,33	13,65	22	-37,14	53,66	19	35,71	12,93
	ЗАОЗЕРСК	3	-75,00	5,00	2	-71,43	66,67	1	-66,67	4,76
	ВИДЯЕВО	0	-100,00	0,00	0	0,00	0,00	0	-100,00	0,00

## СВЕДЕНИЯ О ЗАРЕГИСТРИРОВАННЫХ ПРЕСТУПЛЕНИЯХ

ЗА 10 МЕС. 2017 ГОДА

Мурманская область		КОЛИЧЕСТВО ПРЕСТУПЛЕНИЙ, ЗАРЕГИСТРИРОВАННЫХ В ОТЧЕТНОМ ПЕРИОДЕ		ДИНАМИКА +/-	РАСКРЫВАЕМОСТЬ, %		ДИНАМИКА +/-
		ТГ	ПГ		ТГ	ПГ	
<b>ВСЕГО</b>		10780	12788	-15,7	55,35	53,01	2,34
ОСОБО ТЯЖКИХ		677	971	-30,28	45,19	48,72	-3,53
ТЯЖКИХ		1116	1368	-18,42	62,24	62,04	0,20
ЭКОНОМИЧЕСКОЙ НАПРАВЛЕННОСТИ		407	444	-8,33	63,51	58,84	4,67
КОРРУПЦИОННОЙ НАПРАВЛЕННОСТИ		87	80	8,75	88,41	97,56	-9,15
СОВЕРШЕННЫХ В СФЕРЕ ЖКХ		20	16	25,00	25,00	88,89	-63,89
СВЯЗАННЫХ С ОБОРОНО-ПРОМЫШЛЕННЫМ КОМПЛЕКСОМ		5	11	-54,55	100,00	85,71	14,29
СВЯЗАННЫХ С НЕЗАКОННЫМ ОБОРОТОМ	НАРКОТИЧЕСКИХ СРЕДСТВ, ПСИХОТРОПНЫХ И СИЛЬНОДЕЙСТВУЮЩИХ ВЕЩЕСТВ	1107	1480	-25,20	54,69	55,05	-0,36
	ОРУЖИЯ	146	130	12,31	69,78	54,96	14,82
С ИСПОЛЬЗОВАНИЕМ ОРУЖИЯ		20	21	-4,76	76,47	50,00	26,47
В Т.Ч.	ОГНЕСТРЕЛЬНОГО	16	17	-5,88	92,86	55,56	37,30
УБИЙСТВО И ПОКУШЕНИЕ НА УБИЙСТВО СТ.СТ. 30, 105,106,107 УК РФ		41	49	-16,33	95,00	90,00	5,00
УМЫШЛЕННОЕ ПРИЧИНЕНИЕ ТЯЖКОГО ВРЕДА ЗДОРОВЬЮ СТ.111 УК РФ		127	154	-17,53	97,06	96,49	0,57
ИЗ НИХ	ПОВЛЕКШЕЕ ПО НЕОСТОРОЖНОСТИ СМЕРТЬ ПОТЕРПЕВШЕГО Ч.4 СТ.111 УК РФ	18	28	-35,71	94,12	96,15	-2,03
УМЫШЛЕННОЕ ПРИЧИНЕНИЕ СРЕДНЕЙ ТЯЖЕСТИ ВРЕДА ЗДОРОВЬЮ, СТ.112 УК РФ		156	234	-33,33	60,80	61,61	-0,81
УМЫШЛЕННОЕ ПРИЧИНЕНИЕ ЛЕГКОГО ВРЕДА ЗДОРОВЬЮ, СТ.115 УК РФ		283	291	-2,75	81,56	79,38	2,18
В ТОМ ЧИСЛЕ	ПОБОИ, СТ.116 УК РФ	65	508	-87,20	58,33	75,10	-16,77
	УГРОЗА УБИЙСТВОМ, СТ.119 УК РФ	225	233	-3,43	94,40	94,76	-0,36
ИЗНАСИЛОВАНИЕ И ПОКУШЕНИЕ НА ИЗНАСИЛОВАНИЕ СТ.30, 131 УК РФ		2	3	-33,33	100,00	75,00	25,00
ПОЛОВОЕ СНОШЕНИЕ И ИНЫЕ ДЕЙСТВИЯ СЕКСУАЛЬНОГО ХАРАКТЕРА С ЛИЦОМ, НЕ ДОСТИГШИМ 16-ТИ ЛЕТ, СТ.134 УК РФ		11	21	-47,62	100,00	100,00	0,00
НАРУШЕНИЕ АВТОРСКИХ И СМЕЖНЫХ ПРАВ, ИЗОБРЕТАТЕЛЬСКИХ И ПАТЕНТНЫХ ПРАВ, СТ.146,147 УК РФ		30	25	20,00	48,57	46,43	2,14
ВОВЛЕЧЕНИЕ НЕСОВЕРШЕННОЛЕТНЕГО В СОВЕРШЕНИЕ ПРЕСТУПЛЕНИЯ ИЛИ АНТИОБЩЕСТВЕННЫХ ДЕЙСТВИЙ СТ.150, 151 УК		2	3	-33,33	100,00	100,00	0,00
ИЗ НИХ	Ч.4 СТ.150 УК РФ	1	1	0,00	100,00	100,00	0,00
НЕИСПОЛНЕНИЕ ОБЯЗАННОСТЕЙ ПО ВОСПИТАНИЮ НЕСОВЕРШЕННОЛЕТНЕГО, СТ.156 УК РФ		1	6	-83,33	100,00	66,67	33,33
ЗЛОСТНОЕ УКЛОНЕНИЕ ОТ УПЛАТЫ СРЕДСТВ НА СОДЕРЖАНИЕ ДЕТЕЙ ИЛИ НЕТРУДОСПОСОБНЫХ РОДИТЕЛЕЙ, СТ.157 УК РФ		561	238	135,71	98,83	100,00	-1,17
ХИЩЕНИЕ ЧУЖДОГО ИМУЩЕСТВА СОВЕРШЕННОЕ ПУТЕМ:	КРАЖИ СТ.158 УК	3550	4574	-22,39	48,82	46,64	2,18
	МОШЕННИЧЕСТВА СТ. СТ.159 - 159.6 УК	1769	2103	-15,88	14,67	14,58	0,09
	ИЗ НИХ МОШЕННИЧЕСТВА СТ. 159 УК	1633	1881	-13,18	9,07	7,63	1,44
	ПРИСВОЕНИЕ ИЛИ РАСТРАТЫ,СТ.160 УК	75	75	0,00	86,11	80,00	6,11
	ГРАБЕЖА,СТ.161 УК	224	245	-8,57	86,88	81,30	5,58
	РАЗБОЯ СТ.162 УК	23	31	-25,81	100,00	95,12	4,88
ВЫМОГАТЕЛЬСТВО СТ.163 УК		35	29	20,69	46,34	56,25	-9,91
УМЫШЛЕННОЕ УНИЧТОЖЕНИЕ ИЛИ ПОВРЕЖДЕНИЕ ИМУЩЕСТВА, СОВЕРШЕННЫЕ ИЗ ХУЛИГАНСКИХ ПОБУЖДЕНИЙ, ПУТЕМ ПОДЖОГА, ВЗРЫВА ИЛИ ИНЫМ ОБЩЕОПАСНЫМ СПОСОБОМ ЛИБО ПОВЛЕКШЕЕ ПО НЕОСТОРОЖНОСТИ СМЕРТЬ ЧЕЛОВЕКА ИЛИ ИНЫЕ ТЯЖКИЕ ПОСЛЕДСТВИЯ, Ч.2 СТ.167 УК		59	67	-11,94	21,05	30,95	-9,90
ИЗГОТОВЛЕНИЕ ИЛИ СБЫТ ПОДДЕЛЬНЫХ ДЕНЕГ ИЛИ ЦЕННЫХ БУМАГ СТ. 186 УК РФ		47	95	-50,53	2,00	1,43	0,57
БАНДИТИЗМ, СТ.209 УК		0	0	0,00	0,00	0,00	0,00
ОРГАНИЗАЦИЯ ПРЕСТУПНОГО СООБЩЕСТВА ( ПРЕСТУПНОЙ ОРГАНИЗАЦИИ ) ИЛИ УЧАСТИЕ ВНЕМ (НЕИ) СТ.210 УК		0	0	0,00	0,00	0,00	0,00
ХУЛИГАНСТВО, СТ.213 УК		10	13	-23,08	0,09	-0,03	57,14
В ТОМ ЧИСЛЕ	НЕЗАКОННОЕ ПРИОБРЕТЕНИЕ, ПЕРЕДАЧА, СБЫТ, ХРАНЕНИЕ, ПЕРЕВОЗКА ИЛИ НОШЕНИЕ ОРУЖИЯ, ЕГО ОСНОВНЫХ ЧАСТЕЙ, БОЕПРИПАСОВ, ВЗРЫВЧАТЫХ ВЕЩЕСТВ И ВЗРЫВНЫХ УСТРОЙСТВ СТ.222 УК	88	78	12,82	72,29	63,86	8,43
	НЕЗАКОННОЕ ПРИОБРЕТЕНИЕ, ПЕРЕДАЧА, СБЫТ, ХРАНЕНИЕ, ПЕРЕВОЗКА ИЛИ НОШЕНИЕ ВВ И ВУ, СТ.222.1 УК РФ	26	17	52,94	73,08	93,33	-20,25
	НЕЗАКОННОЕ ИЗГОТОВЛЕНИЕ ОРУЖИЯ, СТ.223 УК РФ	24	27	-11,11	50,00	12,50	37,50
	СТ. 228 УК РФ	322	438	-26,48	96,97	88,36	8,61
	СТ. 228.1 УК РФ	778	1029	-24,39	32,96	38,94	-5,98
	НАРУШЕНИЕ ПРАВИЛ ДОРОЖНОГО ДВИЖЕНИЯ И ЭКСПЛУАТАЦИИ ТРАНСПОРТНЫХ СРЕДСТВ СТ. 264 УК	83	76	9,21	78,67	86,59	-7,92
	ИЗ НИХ ПОВЛЕКШЕЕ ПО НЕОСТОРОЖНОСТИ СМЕРТЬ ЧЕЛОВЕКА ИЛИ СМЕРТЬ ДВУХ И БОЛЕЕ ЛИЦ Ч.4.3-6 СТ. 264 УК	21	17	23,53	55,56	84,21	-28,65
	НАРУШЕНИЕ ПДД ЛИЦОМ, ПОДВЕРГНУТЫМ АДМИНИСТРАТИВНОМУ НАКАЗАНИЮ, СТ.264.1 УК РФ	311	433	-28,18	97,93	97,55	0,38
	В СФЕРЕ КОМПЬЮТЕРНОЙ ИНФОРМАЦИИ ГЛ.28 УК	19	16	18,75	47,06	28,57	18,49
	ПРОТИВ ГОСУДАРСТВЕННОЙ ВЛАСТИ, ИНТЕРЕСОВ ГОСУДАРСТВЕННОЙ СЛУЖБЫ И СЛУЖБЫ В ОРГАНАХ МЕСТНОГО САМОУПРАВЛЕНИЯ (ГЛАВА 30 УК РФ)	46	53	-13,21	87,50	98,36	-10,86
	ЗЛУПОТРЕБЛЕНИЕ ДОЛЖНОСТНЫМИ ПОЛНОМОЧИЯМИ СТ. 285 УК РФ	8	6	33,33	62,50	100,00	-37,50
	НЕЦЕЛЕВОЕ РАСХОДОВАНИЕ БЮДЖЕТНЫХ СРЕДСТВ, СРЕДСТВ ГОСУДАРСТВЕННЫХ ВНЕБЮДЖЕТНЫХ ФОНДОВ СТ.СТ. 285.1, 285.2 УК РФ	0	0	0,00	0,00	0,00	0,00
	ПРЕВЫШЕНИЕ ДОЛЖНОСТНЫХ ПОЛНОМОЧИЙ СТ. 286 УК РФ	3	5	-40,00	0,00	100,00	-100,00
	ПОЛУЧЕНИЕ ВЗЯТКИ СТ. 290 УК РФ	12	3	300,00	100,00	100,00	0,00
	ДАЧА ВЗЯТКИ СТ. 291 УК РФ	5	16	-68,75	100,00	100,00	0,00
	ПОСРЕДНИЧЕСТВО ВО ВЗЯТОЧНИЧЕСТВЕ СТ. 291.1 УК РФ	0	1	-100,00	100,00	0,00	100,00
	МЕЛКОЕ ВЗЯТОЧНИЧЕСТВО, СТ.291.2 УК РФ	7	15	-53,33	100,00	100,00	0,00
	СЛУЖЕБНЫЙ ПОДЛОГ СТ. 292 УК РФ	9	4	125,00	100,00	100,00	0,00
ПОДДЕЛКА, ИЗГОТОВЛЕНИЕ ИЛИ СБЫТ ПОДДЕЛЬНЫХ ДОКУМЕНТОВ, ГОСУДАРСТВЕННЫХ НАГРАД, ШТАМПОВ, ПЕЧАТЕЙ, БЛАНКОВ СТ.327 УК		630	463	36,07	54,38	43,03	11,35
<b>ПРЕСТУПЛЕНИЯ СОВЕРШЕНЫ:</b>		0		<b>УДВЕС</b>			
НЕСОВЕРШЕННОЛЕТНИМИ ИЛИ ПРИ ИХ СОУЧАСТИИ		228	418	-45,45	3,95	6,31	-2,36
РАНЕЕ СОВЕРШАВШИМИ ПРЕСТУПЛЕНИЯ		3658	4198	-12,86	63,37	63,39	-0,02
В ГРУППЕ (ВСЕГО)		251	288	-12,85	4,35	4,35	0,00
В Т.Ч.	В СОСТАВЕ ОГ И ПС	21	14	50,00	-	-	-
В СОСТОЯНИИ АЛКОГОЛЬНОГО ОПЬЯНЕНИЯ		1908	2429	-21,45	33,06	36,68	-3,62
В ОБЩЕСТВЕННЫХ МЕСТАХ		3477	4701	-26,04	32,25	36,76	-4,51
В Т.Ч.	НА УЛИЦАХ	1887	2343	-19,46	17,50	18,32	-0,82

## СВЕДЕНИЯ О СОСТОЯНИИ ПРЕСТУПНОСТИ

### в целом по Российской Федерации и Северо-Западному федеральному округу

	ВСЕГО ПО РОССИИ	СЕВЕРО-ЗАПАДНЫЙ ФЕД. ОКР.	МУРМАНСКАЯ ОБЛАСТЬ	АРХАНГЕЛЬСКАЯ ОБЛ. (без А.О.)	РЕСПУБЛИКА КАРЕЛИЯ	ВОЛОГОДСКАЯ ОБЛАСТЬ	РЕСПУБЛИКА КОМИ	НОВГОРОДСКАЯ ОБЛАСТЬ	ПСКОВСКАЯ ОБЛАСТЬ	КАЛИНИНГРАДСКАЯ ОБЛ.	Г. САНКТ-ПЕТЕРБУРГ	ЛЕНИНГРАДСКАЯ ОБЛАСТЬ
ВСЕГО ЗАРЕГ. ПРЕСТУПЛЕНИЙ	1755837	159816	10780	16333	9703	17630	14815	9281	7108	14668	43773	15096
Прирост +/- (%)	-5,2	-6,2	-15,7	-3,3	-18,3	-20,5	-9,1	-6,1	-13,5	31,2	-3,1	-0,3
ВСЕГО РАССЛЕДОВАНО	944815	84101	5772	9349	5257	9960	8887	4881	3885	5813	21374	8537
Прирост +/- (%)	-6,8	-9,0	-12,8	-4,8	-12,1	-19,1	-12,9	-13,0	-9,5	-3,0	-3,2	-5,6
ВСЕГО ПРИОСТАНОВЛЕНО	679415	61929	4656	5823	3614	7211	5454	3730	2399	5457	18646	4754
Прирост +/- (%)	-13,2	-14,6	-20,7	-6,9	-27,6	-27,5	-16,5	-8,4	-34,8	11,6	-6,9	-20,7
Раскрываемость (%)	58,2	57,6	55,4	61,6	59,3	58,0	62,0	56,7	61,8	51,6	53,4	64,2
В т.ч. ТЯЖКИЕ И ОСОБО ТЯЖ.	389009	40549	1793	3075	1763	2913	2361	1730	1614	2329	17969	4889
Прирост +/- (%)	-2,7	-7,2	-23,3	2,2	-10,1	-23,8	-4,3	-17,1	-4,3	8,7	-5,0	-5,0
Доля от всех	22,2	25,4	16,6	18,8	18,2	16,5	15,9	18,6	22,7	15,9	41,1	32,4
РАССЛЕД. ТЯЖ. И ОС. ТЯЖ.	187444	17347	952	1823	884	1638	1428	994	794	894	5837	2019
Прирост +/- (%)	-8,9	-8,4	-21,6	-7,2	-9,9	-25,0	-9,7	-19,6	-15,4	-11,1	1,9	-1,3
ПРИОСТАНОВ. ТЯЖ. И ОС. ТЯЖ.	147514	18678	754	814	557	1173	735	542	467	1047	10321	2233
Прирост +/- (%)	-12,6	-15,6	-18,7	-16,5	-29,5	-24,2	-9,8	-20,1	-34,2	-9,0	-10,3	-25,1
Раскрываемость (%)	56,0	48,2	55,8	69,1	61,3	58,3	66,0	64,7	63,0	46,1	36,1	47,5
УБИЙСТВА С ПОКУШЕНИЯМИ	8318	790	41	151	48	61	67	44	54	50	158	111
Прирост +/- (%)	-6,3	-8,1	-16,3	28,0	-5,9	-20,8	-33,7	-20,0	58,8	2,0	-11,2	-21,8
Раскрываемость (%)	93,6	94,4	95,0	96,3	97,5	98,3	98,6	94,6	97,5	97,1	88,7	94,3
УПТБЗ	21069	1776	127	196	133	219	250	82	78	96	370	212
Прирост +/- (%)	-10,7	-12,5	-17,5	-17,3	-10,1	-7,6	-6,7	-32,8	-21,2	-9,4	-3,9	-18,1
Раскрываемость (%)	96,1	96,9	94,1	100,0	100,0	96,8	93,3	95,5	100,0	95,0	96,9	98,0
ИЗНАСИЛОВАНИЯ С ПОКУШЕН.	3483	185	2	35	10	17	17	9	10	5	44	36
Прирост +/- (%)	6,4	-15,9	-33,3	2,9	-41,2	21,4	-37,0	-40,0	0,0	-28,6	-27,9	24,1
Раскрываемость (%)	98,2	97,2	100,0	100,0	100,0	100,0	100,0	100,0	100,0	85,7	91,8	100,0
РАЗБОИ	7680	786	23	86	37	40	50	35	38	56	313	108
Прирост +/- (%)	-18,5	-18,2	-25,8	17,8	5,7	-32,2	-2,0	-16,7	-19,1	-1,8	-28,7	-13,6
Раскрываемость (%)	81,3	80,5	100,0	83,9	80,0	88,1	91,7	100,0	85,3	86,0	72,4	77,1
ГРАБЕЖИ	49649	4920	224	586	332	491	454	272	135	399	1604	421
Прирост +/- (%)	-5,2	-7,5	-8,6	6,2	-6,7	-17,9	35,9	-12,0	-34,5	-7,6	-13,5	-0,5
Раскрываемость (%)	68,0	71,1	86,9	76,2	80,4	80,5	85,7	80,5	83,8	55,0	56,9	82,3
КРАЖИ	672856	61271	3550	6188	3737	7030	4572	3825	2728	7062	16052	6339
Прирост +/- (%)	-10,3	-10,0	-22,4	-9,4	-23,1	-25,8	-5,8	-15,0	-21,1	39,4	-9,0	-4,4
Доля от всех	38,3	38,3	32,9	37,9	38,5	39,9	30,9	41,2	38,4	48,1	36,7	42,0
Раскрываемость (%)	40,7	42,7	48,8	44,3	51,2	46,9	54,1	48,1	47,9	38,0	33,6	40,6
в т.ч. КВАРТИРНЫЕ КРАЖИ	59947	4910	78	566	171	443	314	356	342	505	1205	924
Динамика	1,6	-5,5	-41,4	-0,5	-3,4	-23,8	13,8	-27,5	-23,7	34,0	-6,5	9,0
%% раскрытых	52,6	49,6	79,8	69,2	77,3	67,1	61,2	67,1	60,7	46,3	27,3	38,3
МОШЕННИЧЕСТВА	185774	16806	1769	2014	1163	2056	2037	1288	772	1961	2901	751
Динамика	5,6	13,9	-15,9	9,9	-16,5	4,4	-10,7	114,3	-18,6	123,1	36,2	37,8
%% раскрытых	29,6	22,9	14,7	28,1	16,7	16,6	20,6	12,2	14,9	21,9	36,8	48,5
ХУЛИГАНСТВА	1819	249	10	17	26	22	35	29	2	4	74	30
Прирост +/- (%)	-7,5	-11,7	-23,1	54,5	-33,3	-64,5	-10,3	61,1	-33,3	-33,3	0,0	76,5
Раскрываемость (%)	50,7	56,8	57,1	77,3	30,8	50,0	32,4	25,0	0,0	0,0	75,8	95,7
СВЯЗ.С НЕЗ.ОБ.НАРКОТИКОВ	179908	18544	1107	751	686	1105	642	498	417	816	11102	1374
Прирост +/- (%)	4,1	-7,9	-25,2	-1,7	-9,3	-19,6	-16,9	-7,1	16,5	12,1	-7,2	1,8
Доля от всех	10,2	11,6	10,3	4,6	7,1	6,3	4,3	5,4	5,9	5,6	25,4	9,1
В т.ч. СБЫТ	92743	11253	778	372	509	683	446	300	179	346	6745	863
Прирост +/- (%)	8,4	-7,9	-23,8	6,3	-5,6	-17,6	-16,0	-8,5	23,4	-9,7	-7,9	17,7
Доля от прест.связ.с наркотиками	51,6	60,7	70,3	49,5	74,2	61,8	69,5	60,2	42,9	42,4	60,8	62,8
СВЯЗ.С НЕЗ.ОБ.ОРУЖИЯ	24601	1529	146	158	145	193	167	97	102	203	175	134
Прирост +/- (%)	2,6	1,5	12,3	20,6	9,0	-6,3	-10,2	9,0	18,6	-6,9	-1,1	-2,9
С ПРИМЕНЕНИЕМ ОРУЖИЯ	3764	290	16	50	26	41	32	12	28	9	42	33
Динамика	-3,7	-6,1	-5,9	-5,7	30,0	-4,7	-20,0	20,0	0,0	-43,8	-4,5	-8,3
Раскрываемость (%)	71,8	76,7	92,9	87,1	55,0	58,7	84,8	40,0	66,7	75,0	77,5	96,9
ВЫЯВЛ.ПРЕСТ.ЭКОНОМ.НАПР.	97424	8860	407	908	431	735	847	455	459	637	3134	805
Прирост +/- (%)	-2,5	4,0	-8,3	13,8	-24,5	-11,1	12,8	12,9	50,5	-15,3	16,6	-15,7
Доля от всех	5,5	5,5	3,8	5,6	4,4	4,2	5,7	4,9	6,5	4,3	7,2	5,3
ВЗЯТОЧНИЧЕСТВО	5665	557	17	52	96	80	38	16	9	62	148	32
Динамика	-48,4	-34,9	-15,0	20,9	200,0	-59,0	-45,7	-67,3	-74,3	-42,6	-32,7	-59,0
СОВЕРШ.В ОБЩЕСТВ. МЕСТАХ	621791	53505	3477	4703	3714	5499	3973	2953	2198	4261	18274	4274
Прирост +/- (%)	-7,6	-11,2	-26,0	-1,1	-24,8	-26,4	-5,2	-15,6	-11,3	16,9	-8,0	-6,0
Доля от всех зарегистрирован.	35,4	33,5	32,3	28,8	38,3	31,2	26,8	31,8	30,9	29,0	41,7	28,3
В т.ч. НА УЛИЦАХ	396070	33333	1887	2793	2246	3399	2656	1816	1410	2990	11037	2976
Прирост +/- (%)	-7,1	-11,5	-19,5	-8,3	-26,8	-26,0	-15,3	-13,9	-15,6	11,4	-7,0	-1,1
Доля от всех зарегистрирован.	22,6	20,9	17,5	17,1	23,1	19,3	17,9	19,6	19,8	20,4	25,2	19,7
НЕСОВЕРШЕННОЛЕТНИМИ	35867	3555	228	505	506	440	406	233	209	302	427	274
Прирост +/- (%)	-18,0	-23,4	-45,5	-14,0	21,1	-37,5	-29,1	-26,3	-9,5	-27,4	-24,8	-28,3
Доля от расследованных	3,8	4,2	4,0	5,4	9,6	4,4	4,6	4,8	5,4	5,2	2,0	3,2
РАНЕЕ СОВЕРШАВШИМИ	545673	47126	3658	5266	3314	6528	5829	2627	2284	3433	9958	4063
Прирост +/- (%)	-4,5	-7,3	-12,9	-7,5	-12,0	-16,1	-9,5	-9,9	-12,5	-3,4	6,0	-5,7
Доля от расследованных	57,8	56,0	63,4	56,3	63,0	65,5	65,6	53,8	58,8	59,1	46,6	47,6
ГРУППОЙ ЛИЦ (ВСЕГО)	82853	7212	251	1256	549	889	673	522	493	347	1418	784
Прирост +/- (%)	-6,4	-7,6	-12,8	24,1	6,2	-26,2	-10,1	-23,5	4,0	-13,5	-3,7	-19,5
Доля от расследованных	8,8	8,6	4,3	13,4	10,4	8,9	7,6	10,7	12,7	6,0	6,6	9,2
В СОСТОЯНИИ АЛКОПОЯНЕНИЯ	320216	27723	1908	4005	2292	4635	4254	1863	1507	1690	2896	2462
Прирост +/- (%)	-13,8	-15,8	-21,4	-12,4	-16,5	-23,4	-21,3	-13,8	-14,1	-22,4	6,2	-9,2
Доля от расследованных	33,9	33,0	33,1	42,8	43,6	46,5	47,9	38,2	38,8	29,1	13,5	28,8
КОЭФФИЦИЕНТ ПРЕСТУПНОСТИ Кол-во преступлений на 1 тыс. чел.	12,0	11,5	14,2	14,6	15,5	14,9	17,4	15,2	11,1	14,9	8,3	8,4