

**ПРОКУРАТУРА МУРМАНСКОЙ ОБЛАСТИ**  
**ОТДЕЛ ПРАВОВОЙ СТАТИСТИКИ**

---

**СОСТОЯНИЕ**  
**ПРЕСТУПНОСТИ**  
**В МУРМАНСКОЙ ОБЛАСТИ**

за январь – сентябрь 2017 года

Мурманск

# СОДЕРЖАНИЕ

КРАТКАЯ ХАРАКТЕРИСТИКА ПРЕСТУПНОСТИ В МУРМАНСКОЙ ОБЛАСТИ.....	3
ГРАФИЧЕСКОЕ ПРЕДСТАВЛЕНИЕ ДАННЫХ О СОСТОЯНИИ ПРЕСТУПНОСТИ В МУРМАНСКОЙ ОБЛАСТИ.....	7
ОБЩИЕ СВЕДЕНИЯ О СОСТОЯНИИ ПРЕСТУПНОСТИ .....	15
СВЕДЕНИЯ О ПРЕСТУПЛЕНИЯХ, ПРЕДВАРИТЕЛЬНО РАССЛЕДОВАННЫХ СУБЪЕКТАМИ УЧЕТА .....	16
СВЕДЕНИЯ О ЗАРЕГИСТРИРОВАННЫХ ПРЕСТУПЛЕНИЯХ ПО ОТДЕЛЬНЫМ ВИДАМ .....	17
ХАРАКТЕРИСТИКА ЛИЦ, СОВЕРШИВШИХ ПРЕСТУПЛЕНИЯ .....	18
ПРЕСТУПЛЕНИЯ, СОВЕРШЕННЫЕ В ОБЩЕСТВЕННЫХ МЕСТАХ, НА ДОРОГАХ И ТРАССАХ ВНЕ НАСЕЛЕННЫХ ПУНКТОВ.....	19
СОЦИАЛЬНО-КРИМИНОЛОГИЧЕСКАЯ ХАРАКТЕРИСТИКА ПРЕСТУПНОСТИ.....	20
ПРЕСТУПЛЕНИЯ, СВЯЗАННЫЕ С ИНОСТРАННЫМИ ГРАЖДДАНАМИ И ЛИЦАМИ БЕЗ ГРАЖДАНСТВА.....	20
СОСТОЯНИЕ И ДИНАМИКА ПРЕСТУПНОСТИ В МУРМАНСКОЙ ОБЛАСТИ .....	21
СОСТОЯНИЕ И ДИНАМИКА ТЯЖКИХ И ОСОБО ТЯЖКИХ ПРЕСТУПЛЕНИЙ В МУРМАНСКОЙ ОБЛАСТИ .....	22
СВЕДЕНИЯ О ЗАРЕГИСТРИРОВАННЫХ ПРЕСТУПЛЕНИЯХ В МУРМАНСКОЙ ОБЛАСТИ .....	23
СВЕДЕНИЯ О СОСТОЯНИИ ПРЕСТУПНОСТИ В ЦЕЛОМ ПО РОССИЙСКОЙ ФЕДЕРАЦИИ И СЕВЕРО-ЗАПАДНОМУ ФЕДЕРАЛЬНОМУ ОКРУГУ .....	24

## **КРАТКАЯ ХАРАКТЕРИСТИКА ПРЕСТУПНОСТИ В МУРМАНСКОЙ ОБЛАСТИ**

В Мурманской области зарегистрировано 9 531 преступление, что на 1 716 или 15,3% меньше, чем в аналогичном периоде прошлого года.

Снижение регистрации преступлений наблюдается практически во всех административно-территориальных образованиях, за исключением Терского района (+35,4%) и ЗАТО Видяево (+84%).

Коэффициент преступности (количество преступлений на 1 тыс. населения) в среднем по области составляет 12,6.

Среди административно-территориальных образований коэффициент преступности выше среднеобластного уровня в Октябрьском (16,7), Ленинском (13,6), Первомайском (12,9) административных округах г. Мурманска, г. Мончегорске (13,4), Апатиты (13,1), Кировске (15,1), Терском (16,6) и Кольском (15,1) районах.

Количество тяжких и особо тяжких преступлений уменьшилось на 19,9% (с 1 951 до 1 563), их удельный вес уменьшился на 0,9% и составил 16,4%.

Снижение регистрации данного вида преступлений наблюдается практически во всех административно-территориальных образованиях, за исключением г. Кировска (+6%, с 50 до 53), Полярные Зори (+38,9%, с 36 до 50).

В Ловозерском районе (18) и ЗАТО Островной (1) количество тяжких и особо тяжких преступлений не изменилось и осталось на уровне аналогичного периода прошлого года.

Количество лиц, здоровью которых причинен тяжкий вред, снизилось на 4,9%, число лиц, погибших в результате преступных посягательств, снизилось на 1%.

В общем массиве зарегистрированных преступлений преобладают кражи (32,6%), мошенничества (16,7%) и преступления в сфере незаконного оборота наркотических средств, психотропных и сильнодействующих веществ (10%).

Количество краж (ст. 158 УК РФ) снизилось на 24,1% и составило 3 104 преступления.

Количество мошенничеств (ст. 159 – 159.6 УК РФ) уменьшилось на 14,2% и составило 1 593 преступления.

Количество преступлений в сфере незаконного оборота наркотических средств, психотропных и сильнодействующих веществ уменьшилось на 21% и составило 957.

Наибольший удельный вес таких преступлений отмечается в Октябрьском (12%), Ленинском (16,4%) и Первомайском (13,4%) административных округах г. Мурманска, г. Апатиты (11%), Полярные Зори (11,6%).

На 11,7% (с 34 до 30) снизилось количество лиц, совершивших преступления в состоянии наркотического опьянения.

На 10,7% увеличилось количество зарегистрированных преступлений, связанных с незаконным оборотом оружия (со 122 до 135).

Число преступлений, совершенных с использованием оружия, боеприпасов, взрывчатых веществ, взрывных или имитирующих устройств снизилось на 10,5% (с 19 до 17).

На 7,6% снизилось количество выявленных преступлений экономической направленности (с 405 до 374). Их удельный вес в общем массиве зарегистрированных преступлений составил 3,9%.

Число зарегистрированных преступлений коррупционной направленности увеличилось на 16,4% (с 73 до 85), их удельный вес в общем массиве зарегистрированных преступлений составил 0,9%.

Количество преступлений, предусмотренных ст. 290 УК РФ (получение взятки), увеличилось на 300% (с 3 до 12).

Преступления данной категории зарегистрированы в Ленинском (3), Первомайском (1) административных округах г. Мурманска, г. Полярные Зори (1), Кандалакша (6) и Кольском районе (1).

Число преступлений, предусмотренных ст. 291 УК РФ (дача взятки), снизилось на 70,6% (с 17 до 5).

Преступления данной категории зарегистрированы в Октябрьском (1), Первомайском (1) административных округах г. Мурманска, г. Полярные Зори (1), Кандалакша (1) и Кольском районе (1).

Количество преступлений, предусмотренных ст. 291.2 УК РФ (мелкое взяточничество), снизилось на 57,1% (с 14 до 6).

На 11,1% снизилось количество убийств и покушений на убийство (с 45 до 40).

На 17,4% снизилось число фактов умышленного причинения тяжкого вреда здоровью и на 32,7% - средней тяжести вреда здоровью.

На 100% увеличилось число преступлений террористического характера (с 0 до 3).

Количество преступлений экстремистской направленности возросло на 58,3% (с 12 до 19).

Размер причиненного материального ущерба от преступлений составил 1 191 732 тыс. рублей (-15,5%).

Добровольно погашено и изъято имущества, денег, ценностей на сумму 307 365 тыс. рублей (+138,8%). Наложено арест на имущество на сумму 715 532 тыс. рублей (-40%).

На 6,3% возросло число экологических преступлений (со 127 до 135).

Размер причиненного материального ущерба от экологических преступлений составил 45 767 тыс. рублей (+647,6%). Добровольно погашено и изъято имущества, денег, ценностей на сумму 2 344 тыс. рублей (+6,4%).

Сотрудниками органов внутренних дел предварительно расследовано 4 219 преступлений (-14,9%), следственных органов Следственного комитета Российской Федерации – 549 (-13%), службы судебных приставов – 463 (+55,9%), органов Федеральной службы безопасности – 50 (-5,6%), органов пожарного надзора МЧС России – 1 (АППГ – 0).

Правоохранительными органами раскрыто 5 288 преступлений из числа находившихся в производстве, что на 12,4% меньше, чем за аналогичный

период прошлого года (6 033).

Не раскрыто 4 156 преступлений (-21,5%). При общей тенденции снижения данного показателя, число нераскрытых преступлений возросло в Терском районе (+20,7%), ЗАТО Островной (+100%) и ЗАТО Видяево (+20%).

Из общего количества нераскрытых преступлений на тяжкие преступления приходится 8,9% (в аналогичном периоде прошлого года – 8,2%), на особо тяжкие – 7,7% (7,3%).

Остались нераскрытыми 2 убийства (в аналогичном периоде прошлого года – 4), 3 факта умышленного причинения тяжкого вреда здоровью (в аналогичном периоде прошлого года – 6), 1 486 краж (-32,7%), 1 318 мошенничеств (-13,6%), 10 фактов незаконного изготовления оружия (-50%), 445 преступлений, связанных с незаконным оборотом наркотических средств или психотропных веществ (-17,6%).

В связи с неустановлением лица, подлежащего привлечению в качестве обвиняемого, не раскрыто 4 029 преступлений (-21,5%), что составляет 97% от общего числа нераскрытых преступлений.

Правоохранительными органами раскрыто 285 преступлений прошлых лет, что на 8,6% меньше аналогичного периода прошлого года (312).

Большую часть (50,5%) таких преступлений составляют кражи (144), 6,6% – мошенничества (19), 3,5% – грабежи (10) и 10,9% – преступления связанные с незаконным оборотом наркотических средств, психотропных и сильнодействующих веществ (31).

Анализ социально-криминологической характеристики преступности свидетельствует, что более половины преступлений (3 321) совершены лицами, ранее совершавшими преступления. Их удельный вес снизился и составил 62,8% (63,7%).

Общее число лиц, совершивших преступления, снизилось на 8,7% (с 5 385 до 4 916). Почти треть обвиняемых (28,4%) ранее судимы за совершение преступления, а 60,8% – не имеют постоянного источника дохода.

Каждое третье преступление (32,7%) совершено лицами в состоянии алкогольного опьянения (в аналогичном периоде прошлого года – 36,5%).

Организованными группами или преступными сообществами совершено 21 преступление (в аналогичном периоде прошлого года – 14), их удельный вес в общем массиве расследованных преступлений составил 0,4% (0,2%).

На 48,7% снизилась преступность среди несовершеннолетних (с 386 до 198).

Удельный вес преступлений, совершенных несовершеннолетними или при их соучастии, снизился с 6,4% до 3,7%.

На 27,4% снизилось количество зарегистрированных преступлений, совершенных в общественных местах (с 4 173 до 3 030).

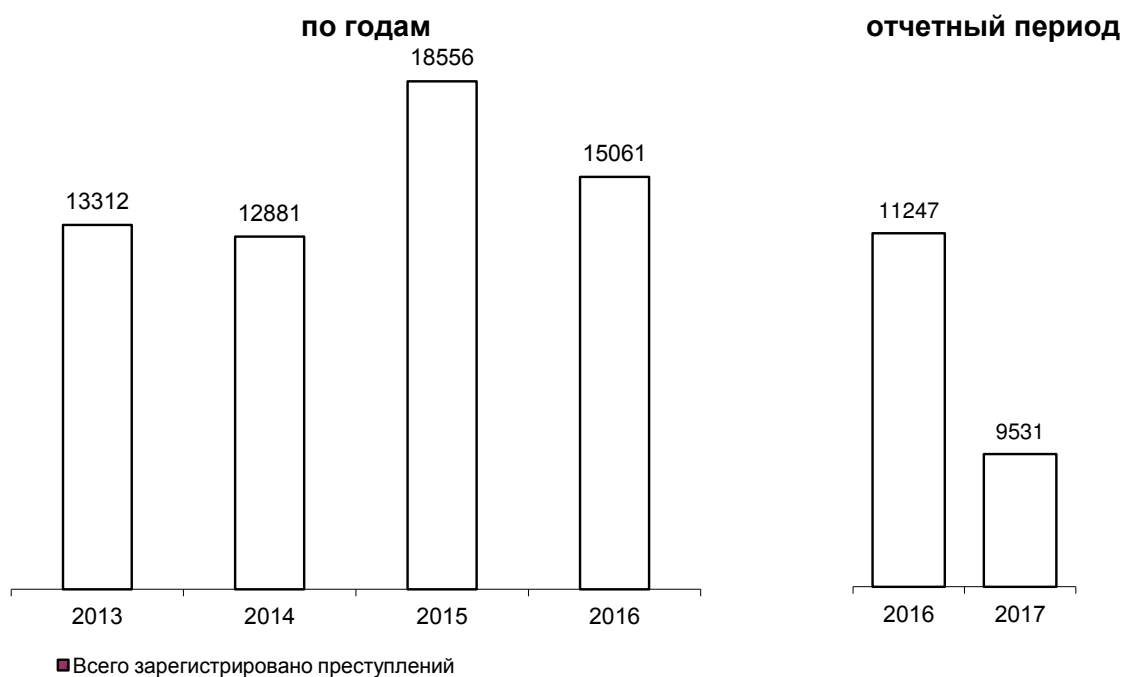
Их удельный вес в общем числе зарегистрированных преступлений составил 31,8% (37,1%).

На 21,6% (с 2 040 до 1 599) уменьшилось число зарегистрированных преступлений, совершенных на улицах, площадях, в парках и скверах. Их удельный вес в общем массиве зарегистрированных преступлений составил

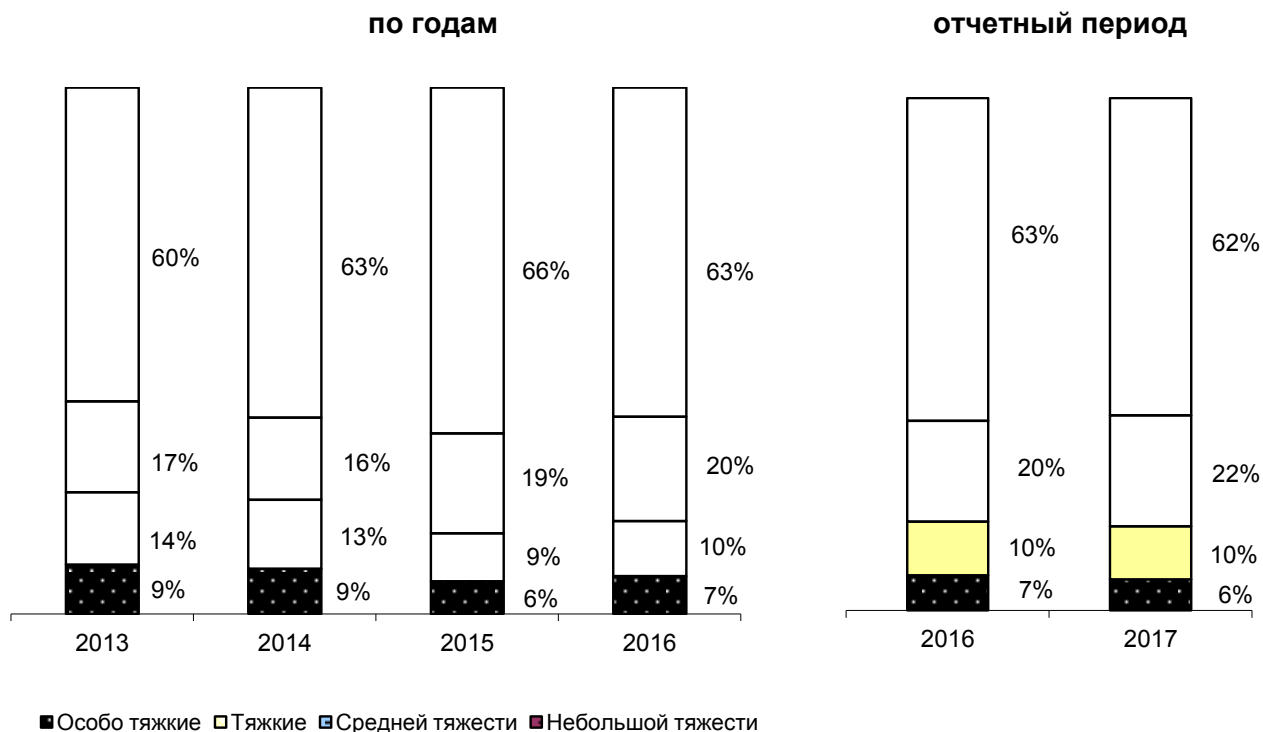
16,8% (18,1%).

Иностранными гражданами и лицами без гражданства совершено 73 преступления (-24,7%). Из них 67 преступлений совершено гражданами государств-участников СНГ, что составляет 91,8% от всех преступлений, совершенных не гражданами России. Количество преступлений, совершенных в отношении иностранных граждан и лиц без гражданства, снизилось на 44,6% и составило 41.


## ГРАФИЧЕСКОЕ ПРЕДСТАВЛЕНИЕ ДАННЫХ О СОСТОЯНИИ ПРЕСТУПНОСТИ В МУРМАНСКОЙ ОБЛАСТИ ДИНАМИКА ПРЕСТУПНОСТИ



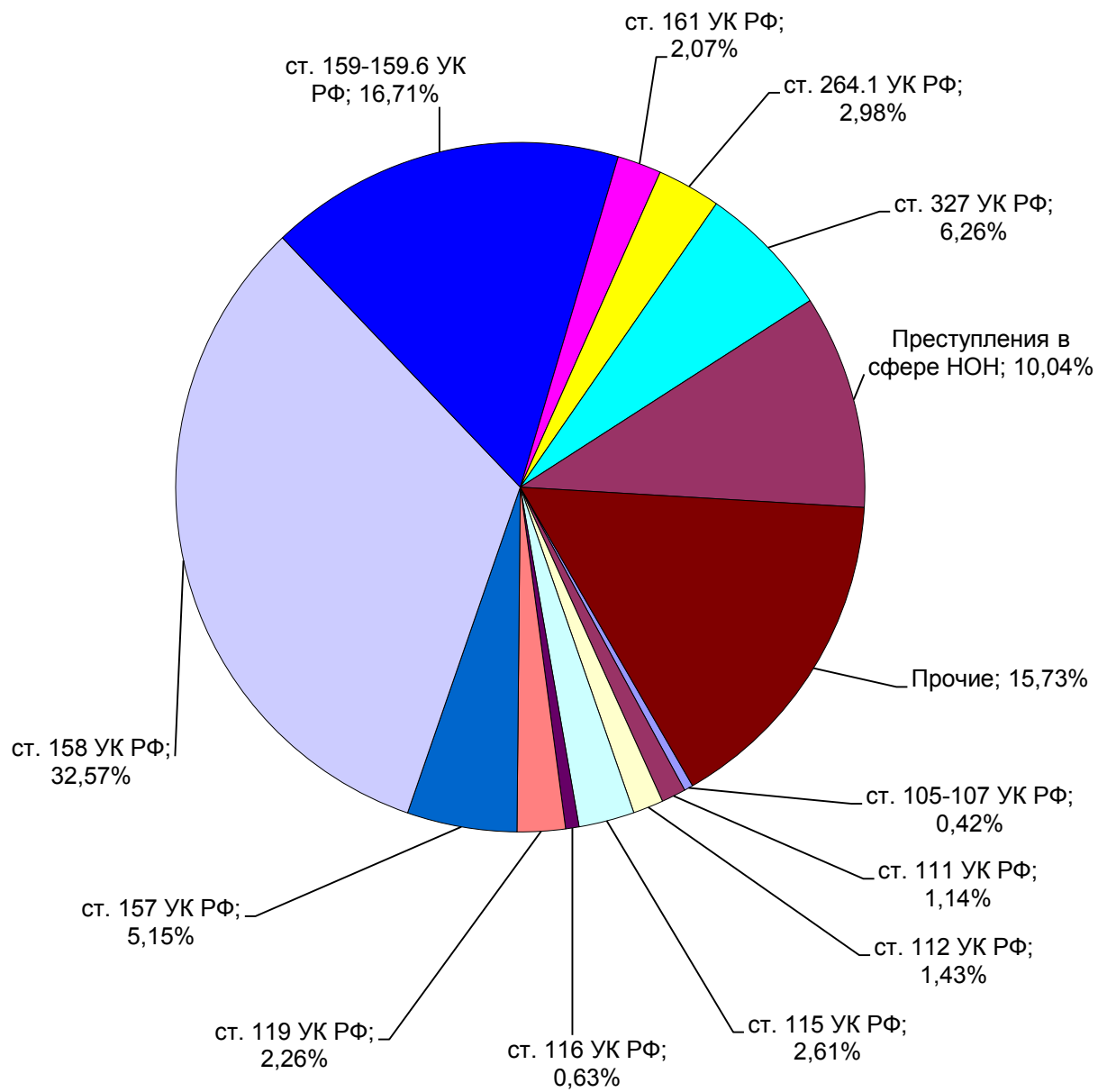
## СТРУКТУРА ЗАРЕГИСТРИРОВАННЫХ ПРЕСТУПЛЕНИЙ ПО КАТЕГОРИЯМ



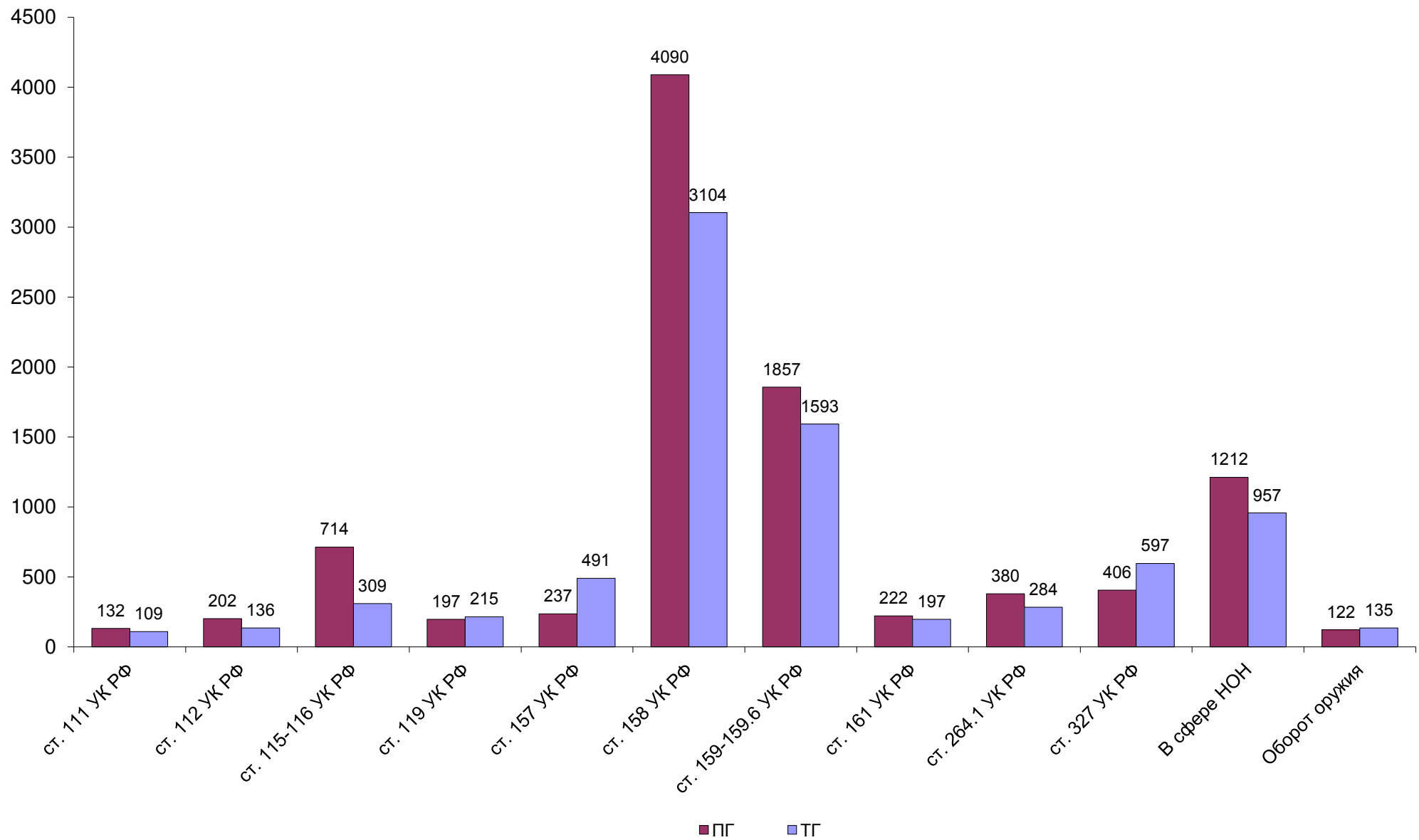
## ДИНАМИКА ЗАРЕГИСТРИРОВАННЫХ ПРЕСТУПЛЕНИЙ



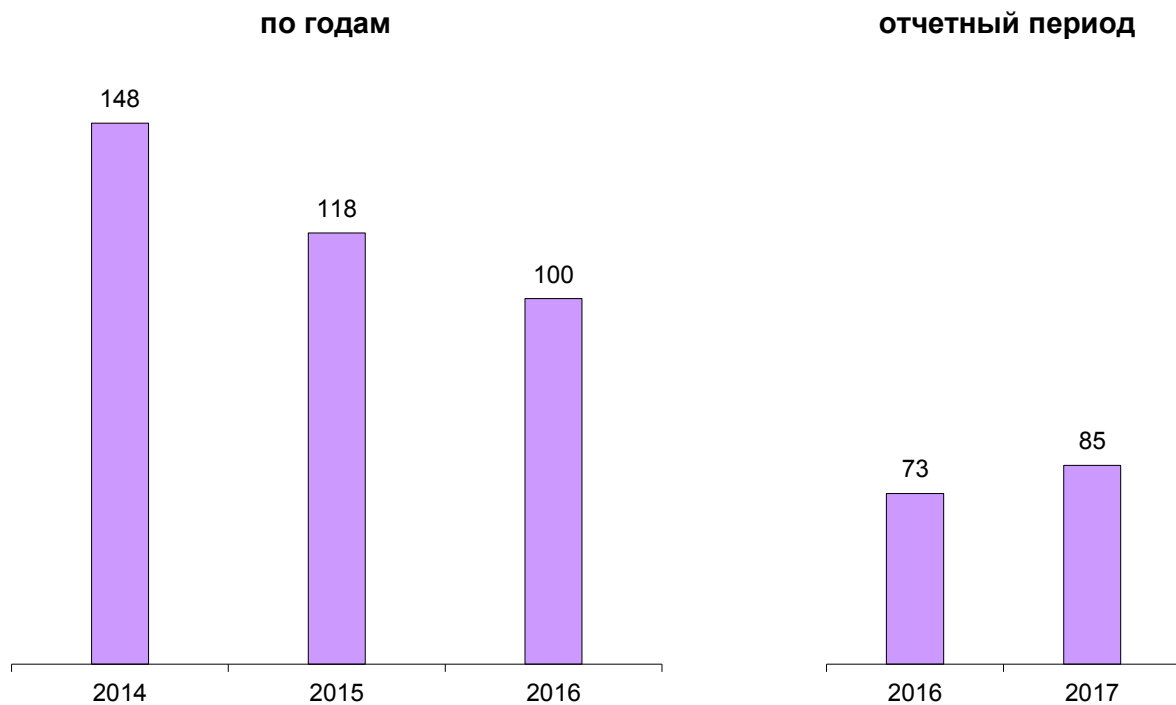


**СТРУКТУРА ПРЕСТУПНОСТИ (в %)**

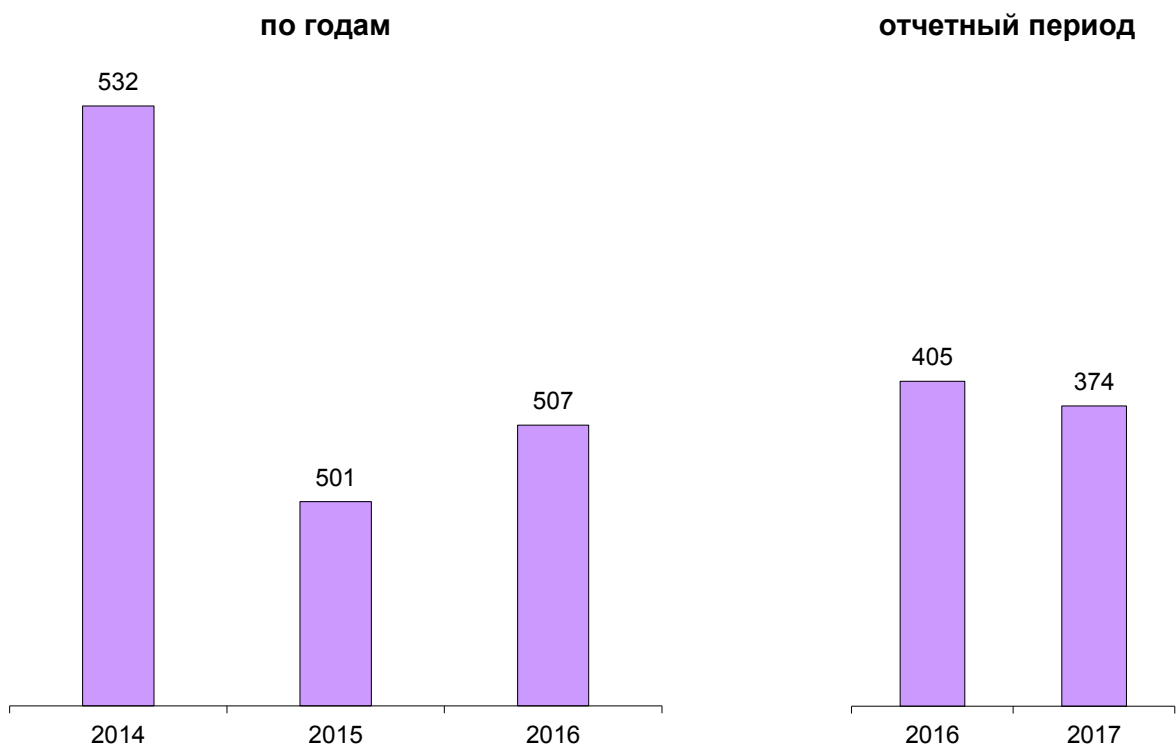
## ДИНАМИКА НАИБОЛЕЕ РАСПРОСТРАНЕННЫХ ПРЕСТУПЛЕНИЙ



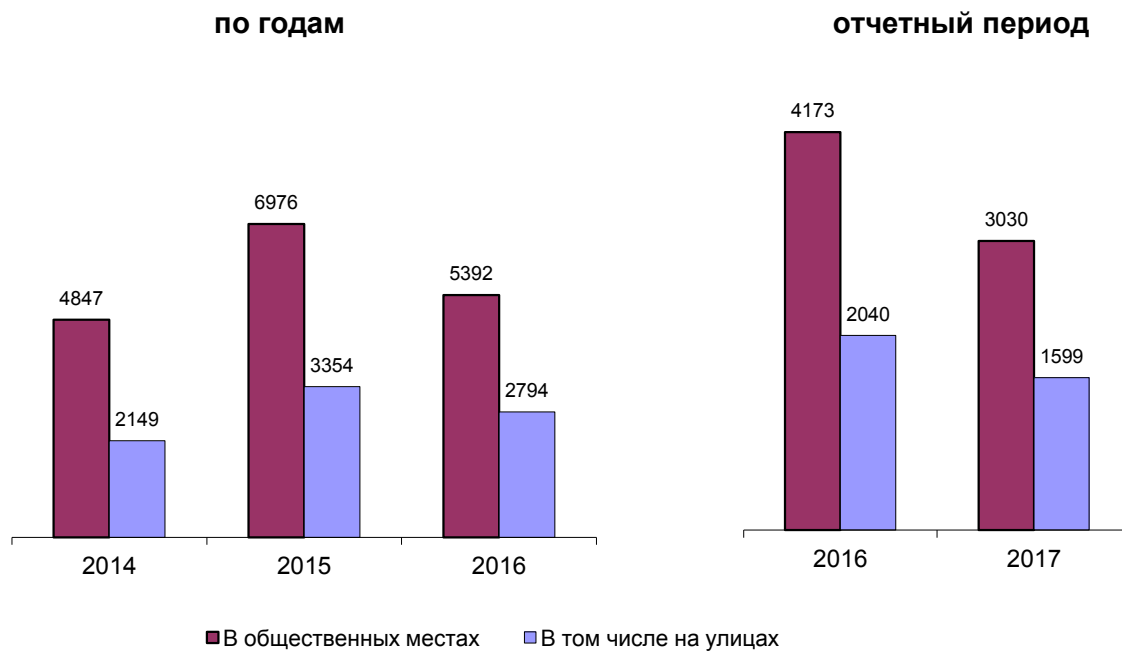
## ЗАРЕГИСТРИРОВАНО ПРЕСТУПЛЕНИЙ КОРРУПЦИОННОЙ НАПРАВЛЕННОСТИ



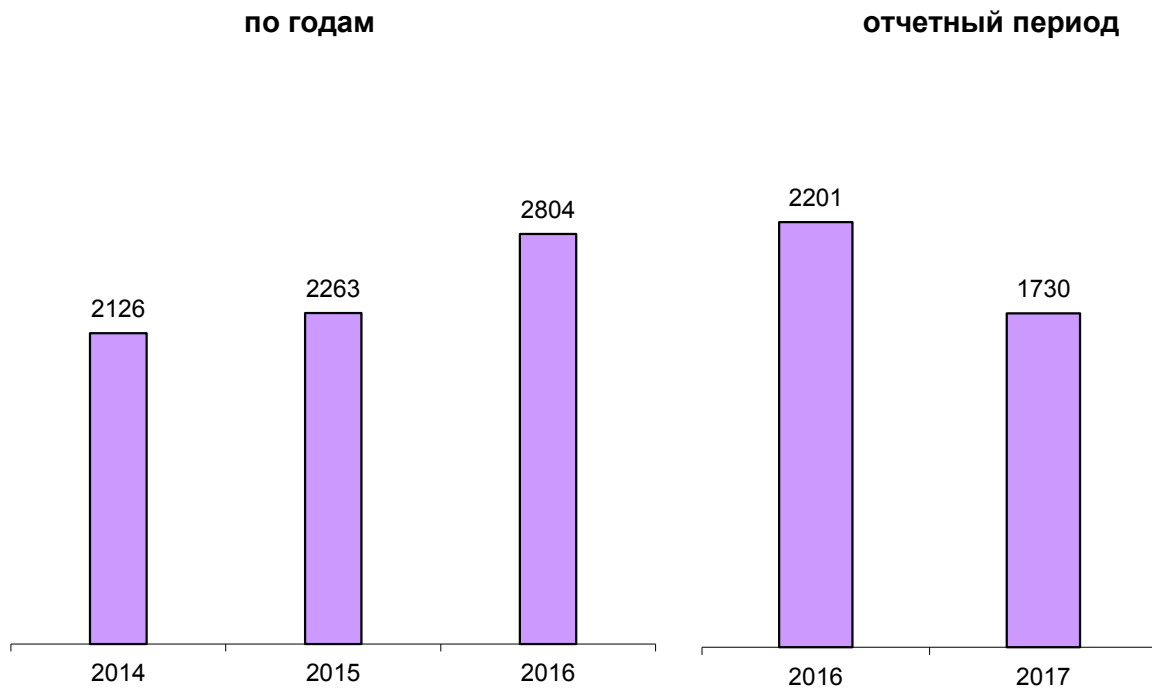
## ЗАРЕГИСТРИРОВАНО ПРЕСТУПЛЕНИЙ ЭКОНОМИЧЕСКОЙ НАПРАВЛЕННОСТИ



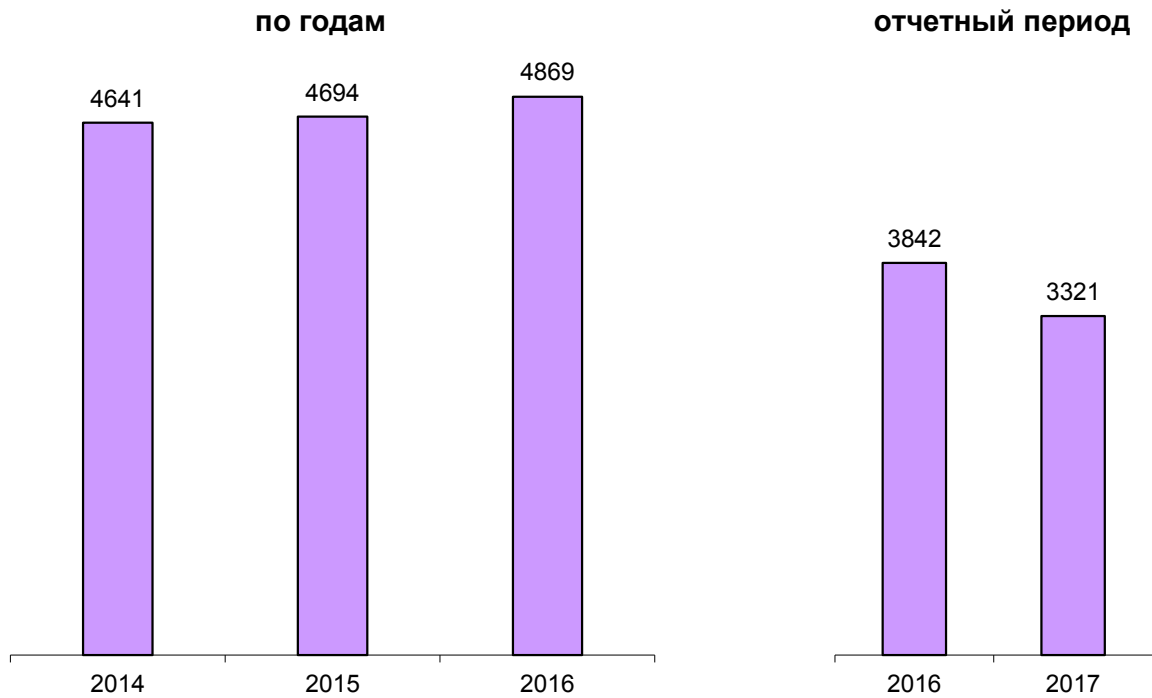
## ЗАРЕГИСТРИРОВАНО ПРЕСТУПЛЕНИЙ, СОВЕРШЕННЫХ В ОБЩЕСТВЕННЫХ МЕСТАХ, В Т.Ч. НА УЛИЦАХ



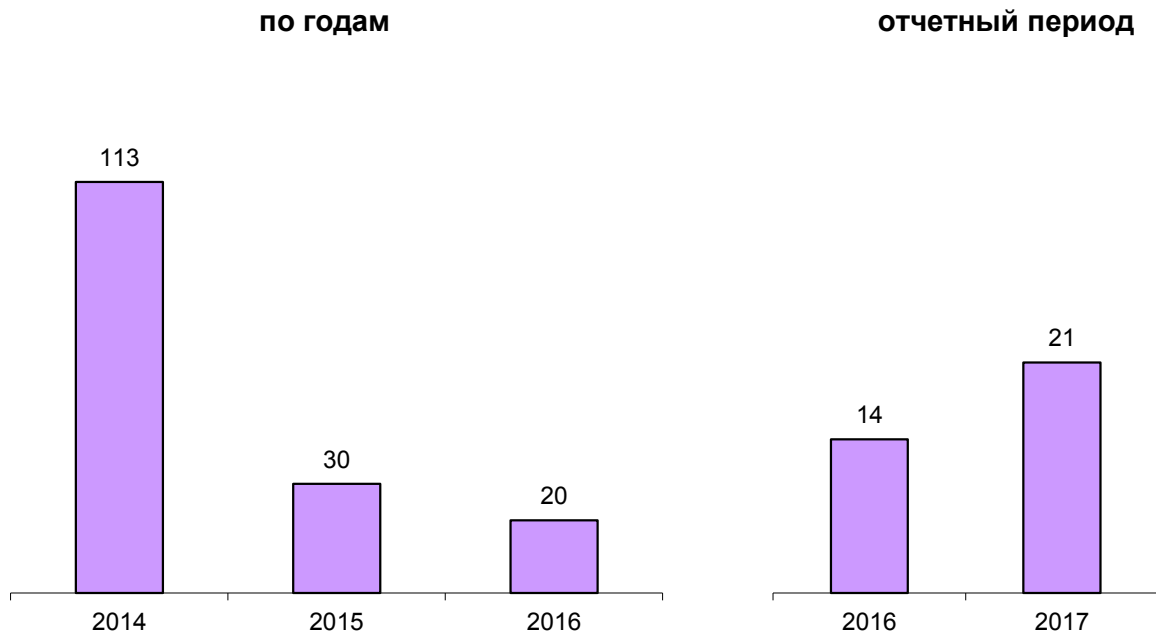
## ПРЕДВАРИТЕЛЬНО РАССЛЕДОВАНО ПРЕСТУПЛЕНИЙ, СОВЕРШЕННЫХ В СОСТОЯНИИ АЛКОГОЛЬНОГО ОПЬЯНЕНИЯ

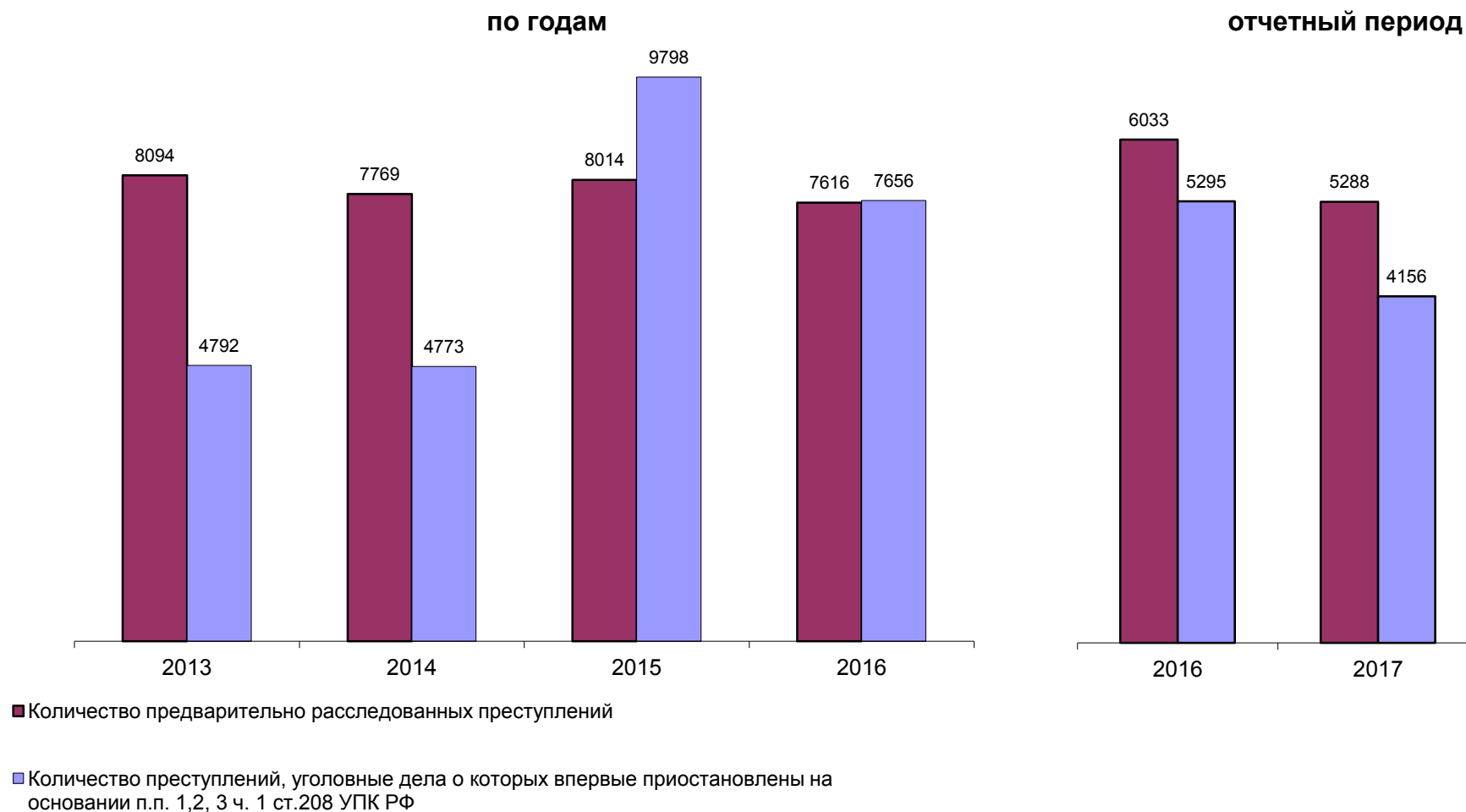


**ПРЕДВАРИТЕЛЬНО РАССЛЕДОВАНО ПРЕСТУПЛЕНИЙ,  
СОВЕРШЕННЫХ ЛИЦАМИ, РАНЕЕ СОВЕРШАВШИМИ ПРЕСТУПЛЕНИЯ**



**ПРЕДВАРИТЕЛЬНО РАССЛЕДОВАНО ПРЕСТУПЛЕНИЙ,  
СОВЕРШЕННЫХ ОРГАНИЗОВАННОЙ ГРУППОЙ ИЛИ ПРЕСТУПНЫМ  
СООБЩЕСТВОМ**



**СВЕДЕНИЯ О ПРЕДВАРИТЕЛЬНО РАССЛЕДОВАННЫХ И НЕРАСКРЫТЫХ ПРЕСТУПЛЕНИЯХ**

ОБЩИЕ СВЕДЕНИЯ О СОСТОЯНИИ ПРЕСТУПНОСТИ

		КОЛИЧЕСТВО ПРЕСТУПЛЕНИЙ, ЗАРЕГИСТРИРОВАННЫХ						УГОЛОВНЫЕ ДЕЛА О КОТОРЫХ ВПЕРВЫЕ ПРИОСТАНОВЛЕНЫ ПО Ч.1 СТ.208 УПК РФ										ВСЕГО НЕ РАСКРЫТО		ДИНАМИКА +/-	РАСКРЫВАЕМОСТЬ, %		ДИНАМИКА +/-	УДЕЛЬНЫЙ ВЕС, ЗАРЕГИСТРИРОВАННЫХ, %		ДИНАМИКА +/-	ВЫЯВЛЕНО ЛИЦ, СОВЕРШИВШИХ ПРЕСТУПЛЕНИЯ		ДИНАМИКА +/-			
		В ОТЧЕТНОМ ПЕРИОДЕ		ДИНАМИКА +/-	КОЛИЧЕСТВО ПРЕДВАРИТЕЛЬНО РАССЛЕДОВАННЫХ ПРЕСТУПЛЕНИЙ В ОТЧЕТНОМ ПЕРИОДЕ		ДИНАМИКА +/-	П.1		ДИНАМИКА +/-	П.2		ДИНАМИКА +/-	П.3		ДИНАМИКА +/-																
		ТГ	ПГ		ТГ	ПГ		ТГ	ПГ		ТГ	ПГ		ТГ	ПГ		ТГ	ПГ		ТГ	ПГ		ТГ	ПГ		ТГ	ПГ					
ВСЕГО		1	9531	11247	-15,26	5288	6033	-12,35	4029	5130	-21,46	55	91	-39,56	72	74	-2,70	4156	5295	-21,51	55,99	53,26	2,74				4916	5385	-8,71			
ВТОМ ЧИСЛЕ	ОСОБО ТЯЖКИХ		2	580	771	-24,77	276	373	-26,01	310	373	-16,89	0	5	-100,00	9	9	0,00	319	387	-17,57	46,39	49,08	-2,69	6,09	6,86	-0,77	250	360	-30,56		
	ТЯЖКИХ		3	983	1180	-16,69	612	724	-15,47	337	419	-19,57	12	8	50,00	22	10	120,00	371	437	-15,10	62,26	62,36	-0,10	10,31	10,49	-0,18	562	680	-17,35		
	СРЕДНЕЙ ТЯЖЕСТИ		4	2064	2208	-6,52	843	923	-8,67	1042	1279	-18,53	5	18	-72,22	13	8	62,50	1060	1305	-18,77	44,30	41,43	2,87	21,66	19,63	2,02	860	904	-4,87		
	НЕБОЛЬШОЙ ТЯЖЕСТИ		5	5904	7088	-16,70	3557	4013	-11,36	2340	3059	-23,50	38	60	-36,67	28	47	-40,43	2406	3166	-24,01	59,65	55,90	3,75	61,95	63,02	-1,08	3244	3441	-5,73		
	ЭКОНОМИЧЕСКОЙ НАПРАВЛЕННОСТИ		6	374	405	-7,65	206	198	4,04	90	122	-26,23	10	9	11,11	22	6	266,67	122	137	-10,95	62,80	59,10	3,70	3,92	3,60	0,32	172	183	-6,01		
	из них	НАЛОГОВЫХ ПРЕСТУПЛЕНИЙ	7	44	40	10,00	22	23	-4,35	7	8	-12,50	1	0	0,00	0	0	0,00	8	8	0,00	73,33	74,19	-0,86	0,46	0,36	0,11	25	20	25,00		
	КОРРУПЦИОННОЙ НАПРАВЛЕННОСТИ		8	85	73	16,44	58	79	-26,58	0	0	0,00	0	2	-100,00	8	0	0,00	8	2	300,00	87,88	97,53	-9,65	0,89	0,65	0,24	47	68	-30,88		
	ЭКОЛОГИЧЕСКИЕ		9	135	127	6,30	50	70	-28,57	55	36	52,78	0	0	0,00	2	2	0,00	57	38	50,00	46,73	64,81	-18,09	1,42	1,13	0,29	80	107	-25,23		
	ТЕРРОРИСТИЧЕСКОГО ХАРАКТЕРА		10	3	0	0,00	1	0	0	0	0	0,00	0	0	0,00	0	0	0,00	0	0	0,00	100,00	0,00	100,00	0,03	0,00	0,03	0	0	0,00		
	ЭКСТРЕМИСТСКОЙ НАПРАВЛЕННОСТИ		11	19	12	58,33	11	15	-26,67	0	0	0,00	0	0	0,00	0	0	0,00	0	0	0,00	100,00	100,00	0,00	0,20	0,11	0,09	10	13	-23,08		
	СОВЕРШЕННЫХ В СФЕРЕ ЖЖХ		12	19	16	18,75	2	8	-75	2	1	100,00	0	0	0,00	7	0	0,00	9	1	800,00	18,18	88,89	-70,71	0,20	0,14	0,06	2	10	-80,00		
	СВЯЗАННЫХ С ОБОРОНО-ПРОМЫШЛЕННЫМ КОМПЛЕКСОМ		13	5	11	-54,55	2	6	-66,67	0	1	-100,00	0	0	0,00	0	0	0,00	0	1	-100,00	100,00	85,71	14,29	0,05	0,10	-0,05	2	4	-50,00		
	СОВЕРШЕННЫХ В ОСОБО КРУПНОМ РАЗМЕРЕ ЛИБО СОПРЯЖЕННЫХ С ИЗВЛЕЧЕНИЕМ ДОХОДА В ОСОБО КРУПНОМ РАЗМЕРЕ		14	197	263	-25,10	103	111	-7,21	91	104	-12,50	3	2	50,00	16	1	1500,00	110	107	2,80	48,36	50,92	-2,56	2,07	2,34	-0,27	110	107	2,80		
	СОВЕРШЕННЫХ В КРУПНОМ (ЗНАЧИТЕЛЬНОМ) РАЗМЕРЕ ЛИБО ПРИЧИНИВШИХ КРУПНЫЙ (ЗНАЧИТЕЛЬНЫЙ) УЩЕРБ		15	1985	2246	-11,62	756	816	-7,35	1122	1381	-18,75	8	11	-27,27	16	16	0,00	1146	1408	-18,61	39,75	36,69	3,06	20,83	19,97	0,86	672	747	-10,04		
	СВЯЗАННЫХ С НЕЗАКОННЫМ ОБОРОТОМ	НАРКОТИЧЕСКИХ СРЕДСТВ, ПСИХОТРОПНЫХ И СИЛЬНОДЕЙСТВУЮЩИХ ВЕЩЕСТВ		16	957	1212	-21,04	563	668	-15,72	432	520	-16,92	0	5	-100,00	13	15	-13,33	445	540	-17,59	55,85	55,30	0,56	10,04	10,78	-0,74	480	555	-13,51	
		ОРУЖИЯ		17	135	122	10,66	88	67	31,34	36	53	-32,08	0	2	-100,00	2	0	0,00	38	55	-30,91	69,84	54,92	14,92	1,42	1,08	0,33	71	56	26,79	
	СОВЕРШЕННЫХ С ИСПОЛЬЗОВАНИЕМ	из них	ОРУЖИЯ, БОЕПРИПАСОВ, ВЗРЫВАЧАТЫХ ВЕЩЕСТВ, ВЗРЫВНЫХ ИЛИ ИМИТИРУЮЩИХ УСТРОЙСТВ		18	17	19	-10,53	8	10	-20	3	9	-66,67	0	0	0,00	1	0	0,00	4	9	-55,56	66,67	52,63	14,04	0,18	0,17	0,01	0	0	0,00
			ОГНЕСТРЕЛЬНОГО И ГАЗОВОГО ОРУЖИЯ, БОЕПРИПАСОВ		19	13	14	-7,14	8	9	-11,11	0	7	-100,00	0	0	0,00	1	0	0,00	1	7	-85,71	88,89	56,25	32,64	0,14	0,12	0,01	0	0	0,00
			ВЗРЫВНЫХ ВЕЩЕСТВ И ВЗРЫВНЫХ УСТРОЙСТВ		20	2	3	-33,33	0	1	-100	1	0	0,00	0	0	0,00	0	0	0,00	1	0	100,00	0,00	100,00	-100,00	0,02	0,03	-0,01	0	0	0,00
СОВЕРШЕННЫХ	В ГОРОДАХ И ПОСЕЛКАХ ГОРОДСКОГО ТИПА		21	8814	10649	-17,23	4941	5706	-13,41	3772	4925	-23,41	55	91	-39,56	66	60	10	3893	5076	-23,31	55,93	52,92	3,01	92,48	94,68	-2,21	0	0	0,00		
	в том числе	В РЕСПУБЛИКАНСКИХ, КРАЕВЫХ И ОБЛАСТНЫХ ЦЕНТРАХ	22	4248	4970	-14,53	2234	2474	-9,70	1977	2626	-24,71	27	47	-42,55	26	14	85,71	2030	2687	-24,45	52,39	47,94	4,46	44,57	44,19	0,38	0	0	0,00		
	В СЕЛЬСКОЙ МЕСТНОСТИ		23	716	598	19,73	347	327	6,12	257	205	25,37	0	0	0	6	14	-57,14	263	219	20,09	56,89	59,89	-3,00	7,51	5,32	2,20	0	0	0,00		

## СВЕДЕНИЯ О ПРЕСТУПЛЕНИЯХ, ПРЕДВАРИТЕЛЬНО РАССЛЕДОВАННЫХ СУБЪЕКТАМИ УЧЕТА

			ВСЕГО	КОЛИЧЕСТВО ПРЕСТУПЛЕНИЙ, УГОЛОВНЫЕ ДЕЛА ПО КОТОРЫМ ПРЕДВАРИТЕЛЬНО РАССЛЕДОВАНЫ СОТРУДНИКАМИ																			
				СЛЕДСТВЕННЫХ ОРГАНОВ СЛЕДСТ ВЕННОГО КОМИТЕТА РОССИЙСКОЙ ФЕДЕРАЦИИ		ДИНА- МИКА +/-	ОРГАНОВ ВНУТРЕННИХ ДЕЛ		ДИНА- МИКА +/-	ОРГАНОВ ФЕДЕ- РАЛЬНОЙ СЛУЖБЫ БЕЗОПАСНОСТИ		ДИНА- МИКА +/-	ТАМОЖЕННЫХ ОРГАНОВ		ДИНА- МИКА +/-	ДИНА- МИКА +/-	ОРГАНОВ ФЕДЕРАЛЬНОЙ СЛУЖБЫ СУДЕБНЫХ ПРИСТАВОВ		ДИНА- МИКА +/-	ОГРАНОВ ГОСУДАРСТ ВЕННОГО ПОЖАРНОГО НАДЗОРА		ДИНА- МИКА +/-	
ТГ	ПГ		ТГ	ПГ		ТГ	ПГ		ТГ	ПГ		ТГ	ПГ		ТГ	ПГ		ТГ	ПГ				
ВСЕГО			5288	549	631	-13,00	4219	4957	-14,89	50	53	-5,66	463	297	55,89	0,00	0	0	0,00	0	0	0,00	
ОСОБО ТЯЖКИХ			276	69	100	-31,00	203	255	-20,39	4	4	0,00	0	0	0,00	0,00	0	0	0,00	0	0	0,00	
ТЯЖКИХ			612	90	125	-28,00	502	555	-9,55	20	11	81,82	0	0	0,00	0,00	0	0	0,00	0	0	0,00	
СРЕДНЕЙ ТЯЖЕСТИ			843	107	132	-18,94	724	781	-7,30	12	10	20,00	0	0	0,00	0,00	0	0	0,00	0	0	0,00	
НЕБОЛЬШОЙ ТЯЖЕСТИ			3557	283	274	3,28	2790	3366	-17,11	14	28	-50,00	463	297	55,89	0,00	0	0	0,00	0	0	0,00	
ЭКОНОМИЧЕСКОЙ НАПРАВЛЕННОСТИ			206	109	120	-9,17	92	72	27,78	5	6	-16,67	0	0	0,00	0,00	0	0	0,00	0	0	0,00	
из них	НАЛОГОВЫХ ПРЕСТУПЛЕНИЙ		22	22	22	0,00	0	0	0,00	0	1	-100,00	0	0	0,00	0,00	0	0	0,00	0	0	0,00	
КОРРУПЦИОННОЙ НАПРАВЛЕННОСТИ			58	37	53	-30,19	19	21	-9,52	2	4	-50,00	0	0	0,00	0,00	0	0	0,00	0	0	0,00	
ЭКОЛОГИЧЕСКИЕ			50	2	2	0,00	30	45	-33,33	18	23	-21,74	0	0	0,00	0,00	0	0	0,00	0	0	0,00	
ТЕРРОРИСТИЧЕСКОГО ХАРАКТЕРА			1	1	0	0,00	0	0	0,00	0	0	0,00	0	0	0,00	0,00	0	0	0,00	0	0	0,00	
ЭКСТРЕМИСТСКОЙ НАПРАВЛЕННОСТИ			11	7	11	-36,36	0	1	-100,00	4	3	33,33	0	0	0,00	0,00	0	0	0,00	0	0	0,00	
В Т О М  С И С Л Е	СОВЕРШЕННЫХ В СФЕРЕ ЖХХ		2	2	1	100,00	0	7	-100,00	0	0	0,00	0	0	0,00	0,00	0	0	0,00	0	0	0,00	
	СВЯЗАННЫХ С ОБОРОННО-ПРОМЫШЛЕННЫМ КОМПЛЕКСОМ		2	0	0	0,00	2	6	-66,67	0	0	0,00	0	0	0,00	0,00	0	0	0,00	0	0	0,00	
	СОВЕРШЕННЫХ В ОСОБО КРУПНОМ РАЗМЕРЕ ЛИБО СОПРЯЖЕННЫХ С ИЗВЛЕЧЕНИЕМ ДОХОДА В ОСОБО КРУПНОМ РАЗМЕРЕ		103	9	8	12,50	87	89	-2,25	7	6	16,67	0	0	0,00	0,00	0	0	0,00	0	0	0,00	
	СОВЕРШЕННЫХ В КРУПНОМ (ЗНАЧИТЕЛЬНОМ) РАЗМЕРЕ ЛИБО ПРИЧИНИВШИХ КРУПНЫЙ (ЗНАЧИТЕЛЬНЫЙ) УЩЕРБ		756	42	56	-25,00	694	688	0,87	18	16	12,50	1	1	0,00	0,00	0	0	0,00	0	0	0,00	
	СВЯЗАННЫХ С НЕЗАКОННЫМ ОБОРОТОМ	НАРКОТИЧЕСКИХ СРЕДСТВ, ПСИХОТРОПНЫХ ВЕЩЕСТВ ИЛИ ИХ АНАЛОГОВ, СИЛЬ-НОДЕЙСТВУЮЩИХ ВЕЩЕСТВ	563	30	42	-28,57	517	549	-5,83	16	9	77,78	0	0	0,00	0,00	0	0	0,00	0	0	0,00	
		ОРУЖИЯ	88	3	3	0,00	85	60	41,67	0	4	-100,00	0	0	0,00	0,00	0	0	0,00	0	0	0,00	
	СОВЕРШЕННЫХ С ИСПОЛЬЗОВАНИЕМ	ОРУЖИЯ, БОЕПРИПАСОВ, ВЗРЫВЧАТЫХ ВЕЩЕСТВ, ВЗРЫВНЫХ ИЛИ ИМИТИРУЮЩИХ УСТРОЙСТВ		8	1	5	-80,00	7	5	40,00	0	0	0,00	0	0	0,00	0,00	0	0	0,00	0	0	0,00
		из них	ОГНЕСТРЕЛЬНОГО И ГАЗОВОГО ОРУЖИЯ, БОЕПРИПАСОВ	8	1	5	-80,00	7	4	75,00	0	0	0,00	0	0	0,00	0,00	0	0	0,00	0	0	0,00
			ВЗРЫВНЫХ ВЕЩЕСТВ И ВЗРЫВНЫХ УСТРОЙСТВ	0	0	0	0,00	0	1	-100,00	0	0	0,00	0	0	0,00	0,00	0	0	0,00	0	0	0,00
	СОВЕРШЕННЫХ	В ГОРОДАХ И ПОСЕЛКАХ ГОРОДСКОГО ТИПА		4941	508	600	-15,33	3936	4698	-16,22	28	22	27,27	462	295	56,61	0,00	0	0	0,00	0	0	0,00
В ТОМ ЧИСЛЕ		В РЕСПУБЛИКАНСКИХ, КРАЕВЫХ И ОБЛАСТНЫХ ЦЕНТРАХ	2234	154	185	-16,76	1910	2099	-9,00	21	15	40,00	145	116	25,00	0,00	0	0	0,00	0	0	0,00	
В СЕЛЬСКОЙ МЕСТНОСТИ		347	41	31	32,26	283	259	9,27	22	31	-29,03	1	2	-50,00	0,00	0	0	0,00	0	0	0,00		



СВЕДЕНИЯ О ЗАРЕГИСТРИРОВАННЫХ ПРЕСТУПЛЕНИЯХ ПО ОТДЕЛЬНЫМ ВИДАМ

		КОЛИЧЕСТВО ПРЕСТУПЛЕНИЙ, ЗАРЕГИСТРИРОВАННЫХ В ОТЧЕТНОМ ПЕРИОДЕ	ДИНАМИКА +/-	ИЗ ЧИСЛА НАХОДЯЩИХСЯ В ПРОИЗВОДСТВЕ																	ДИНАМИКА +/-	РАСКРЫВАЕМОСТЬ, %		ДИНАМИКА +/-	УДЕЛЬНЫЙ ВЕС, ЗАРЕГИСТРИРОВАННЫХ, %		ДИНАМИКА +/-	
				КОЛИЧЕСТВО ПРЕДВАРИТЕЛЬНО РАССЛЕДОВАННЫХ ПРЕСТУПЛЕНИЙ В ОТЧЕТНОМ ПЕРИОДЕ		КОЛИЧЕСТВО ПРЕСТУПЛЕНИЙ УГОЛОВНЫЕ ДЕЛА О КОТОРЫХ ВПЕРВЫЕ ПРИОСТАНОВЛЕНЫ ПО Ч.1 СТ.208 УПК РФ										ВСЕГО НЕ РАСКРЫТО												
						П.1	ДИНАМИКА +/-	П.2		ДИНАМИКА +/-	П.3		ДИНАМИКА +/-															
ТГ	ПГ	ТГ	ПГ	ТГ	ПГ	ТГ	ПГ	ТГ	ПГ	ТГ	ПГ	ТГ	ПГ	ТГ	ПГ	ТГ	ПГ	ТГ	ПГ	ТГ	ПГ							
ВСЕГО		9531	11247	-15,26	5288	6033	-12,35	4029	5130	-21,46	55	91	-39,56	72	74	-2,70	4156	5295	-21,51	55,99	53,26	2,74						
УБИЙСТВО И ПОКУШЕНИЕ НА УБИЙСТВО СТ.СТ. 30, 105,106,107 УК РФ		40	45	-11,11	35	35	0,00	2	3	-33,33	0	1	-100,00	0	0	0,00	2	4	-50,00	94,59	89,74	4,85	0,42	0,40	0,02			
УМЫШЛЕННОЕ ПРИЧИНЕНИЕ ТЯЖКОГО ВРЕДА ЗДОРОВЬЮ СТ.111 УК РФ		109	132	-17,42	115	151	-23,84	3	4	-25,00	0	1	-100,00	0	1	-100,00	3	6	-50,00	97,46	96,18	1,28	1,14	1,17	-0,03			
ИЗ НИХ ПОВЛЕКШЕЕ ПО НЕОСТОРОЖНОСТИ СМЕРТЬ ПОТЕРПЕВШЕГО Ч.4 СТ.111 УК РФ		15	26	-42,31	15	21	-28,57	1	1	0,00	0	0	0,00	0	0	0,00	1	1	0,00	93,75	95,45	-1,70	0,16	0,23	-0,07			
УМЫШЛЕННОЕ ПРИЧИНЕНИЕ СРЕДНЕЙ ТЯЖЕСТИ ВРЕДА ЗДОРОВЬЮ, СТ.112 УК РФ		136	202	-32,67	92	123	-25,20	61	66	-7,58	1	3	-66,67	3	4	-25,00	65	73	-10,96	58,60	62,76	-4,16	1,43	1,80	-0,37			
УМЫШЛЕННОЕ ПРИЧИНЕНИЕ ЛЕГКОГО ВРЕДА ЗДОРОВЬЮ, СТ.115 УК РФ		249	264	-5,68	210	208	0,96	46	44	4,55	1	1	0,00	3	1	200,00	50	46	8,70	80,77	81,89	-1,12	2,61	2,35	0,27			
ПОБОИ, СТ.116 УК РФ		60	450	-86,67	54	325	-83,38	32	104	-69,23	1	3	-66,67	3	4	-25,00	36	111	-67,57	60,00	74,54	-14,54	0,63	4,00	-3,37			
УГРОЗА УБИЙСТВОМ, СТ.119 УК РФ		215	197	9,14	222	198	12,12	9	11	-18,18	3	1	200,00	2	1	100,00	14	13	7,69	94,07	93,84	0,23	2,26	1,75	0,50			
ИЗНАСИЛОВАНИЕ И ПОКУШЕНИЕ НА ИЗНАСИЛОВАНИЕ СТ.30, 131 УК РФ		2	4	-50,00	3	3	0,00	0	1	-100,00	0	0	0,00	0	0	0,00	0	1	-100,00	100,00	75,00	25,00	0,02	0,04	-0,01			
ПОЛОВОЕ СНОШЕНИЕ И ИНЫЕ ДЕЙСТВИЯ СЕКСУАЛЬНОГО ХАРАКТЕРА С ЛИЦОМ, НЕ ДОСТИГШИМ 16-ТИ ЛЕТ, СТ.134 УК РФ		10	18	-44,44	17	18	-5,56	0	0	0,00	0	0	0,00	0	0	0,00	0	0	0,00	100,00	100,00	0,00	0,10	0,16	-0,06			
НАРУШЕНИЕ АВТОРСКИХ И СМЕЖНЫХ ПРАВ, ИЗОБРЕТАТЕЛЬСКИХ И ПАТЕНТНЫХ ПРАВ, СТ.146,147 УК РФ		29	22	31,82	17	11	54,55	17	13	30,77	0	0	0,00	0	1	-100,00	17	14	21,43	50,00	44,00	6,00	0,30	0,20	0,11			
В ТОМ ЧИСЛЕ	ВОВЛЕЧЕНИЕ НЕСОВЕРШЕННОЛЕТНЕГО В СОВЕРШЕНИЕ ПРЕСТУПЛЕНИЯ ИЛИ АНТИОБЩЕСТВЕННЫХ ДЕЙСТВИЙ СТ.150, 151 УК	2	3	-33,33	2	3	-33,33	0	0	0,00	0	0	0,00	0	0	0,00	0	0	0,00	100,00	100,00	0,00	0,02	0,03	-0,01			
	ИЗ НИХ Ч.4 СТ.150 УК РФ	1	1	0,00	1	1	0,00	0	0	0,00	0	0	0,00	0	0	0,00	0	0	0,00	100,00	100,00	0,00	0,01	0,01	0,00			
	НЕИСПОЛНЕНИЕ ОБЯЗАННОСТЕЙ ПО ВОСПИТАНИЮ НЕСОВЕРШЕННОЛЕТНЕГО, СТ.156 УК РФ	1	6	-83,33	2	2	0,00	0	0	0,00	0	0	0,00	0	1	-100,00	0	1	-100,00	100,00	66,67	33,33	0,01	0,05	-0,04			
	ЗЛОСТНОЕ УКЛОНЕНИЕ ОТ УПЛАТЫ СРЕДСТВ НА СОДЕРЖАНИЕ ДЕТЕЙ ИЛИ НЕТРУДОСПОСОБНЫХ РОДИТЕЛЕЙ, СТ.157 УК РФ	491	237	107,17	460	293	57,00	0	0	0,00	6	0	0,00	1	0	0,00	7	0	100,00	98,50	100,00	-1,50	5,15	2,11	3,04			
	ХИЩЕНИЕ ЧУЖДОГО ИМУЩЕСТВА СТ.158 УК	3104	4090	-24,11	1501	2036	-26,28	1474	2151	-31,47	8	37	-78,38	4	19	-78,95	1486	2207	-32,67	50,25	47,98	2,27	32,57	36,37	-3,80			
	ИЛИ Ч.3 ИЛИ Ч.4 СТ.158 УК	1593	1857	-14,22	229	221	3,62	1281	1512	-15,28	23	8	187,50	14	5	180,00	1318	1525	-13,57	14,80	12,66	2,15	16,71	16,51	0,20			
	ПРИСВОЕНИЕ ИЛИ РАСТРАТЫ,СТ.160 УК	1469	1669	-11,98	130	116	12,07	1258	1474	-14,65	18	7	157,14	12	4	200,00	1288	1485	-13,27	9,17	7,25	1,92	15,41	14,84	0,57			
	ПРИСВОЕНИЕ ИЛИ РАСТРАТЫ,СТ.160 УК	69	67	2,99	54	56	-3,57	3	12	-75,00	0	1	-100,00	7	0	0,00	10	13	-23,08	84,38	81,16	3,22	0,72	0,60	0,13			
	ПРИСВОЕНИЕ ИЛИ РАСТРАТЫ,СТ.161 УК	197	222	-11,26	182	181	0,55	19	39	-51,28	0	4	-100,00	1	2	-50,00	20	45	-55,56	90,10	80,09	10,01	2,07	1,97	0,09			
	РАЗБОЯ СТ.162 УК	21	22	-4,55	26	34	-17,65	1	2	-50,00	0	0	0,00	0	0	0,00	1	2	-50,00	96,55	94,44	2,11	0,22	0,20	0,02			
	ВЫМОГАТЕЛЬСТВО СТ.163 УК	31	24	29,17	18	17	-5,88	17	12	41,67	1	1	0,00	0	2	-100,00	18	15	20,00	47,06	53,13	-6,07	0,33	0,21	0,11			
	УМЫШЛЕННОЕ УНИЧТОЖЕНИЕ ИЛИ ПОВРЕЖДЕНИЕ ИМУЩЕСТВА, СОВЕРШЕННЫЕ ИЗ ХУЛИГАНСКИХ ПОБУЖДЕНИЙ, ПУТЕМ ПОДЖОГА, ВЗРЫВА ИЛИ ИНЫМ ОБЩЕОПАСНЫМ СПОСОБОМ ЛИБО ПОВЛЕКШЕЕ ПО НЕОСТОРОЖНОСТИ СМЕРТЬ ЧЕЛОВЕКА ИЛИ ИНЫЕ ТЯЖКИЕ ПОСЛЕДСТВИЯ, Ч.2 СТ.167 УК		17	42	-59,52	4	13	-69,23	13	22	-40,91	0	0	0,00	0	0	0,00	13	22	-40,91	23,53	37,14	-13,61	0,18	0,37	-0,20		
	ИЗГОТОВЛЕНИЕ ИЛИ СБЫТ ПОДДЕЛЬНЫХ ДЕНЕГ ИЛИ ЦЕННЫХ БУМАГ СТ. 186 УК РФ		45	75	-40,00	1	0	0,00	48	65	-26,15	0	2	-100,00	0	0	0,00	48	67	-28,36	2,04	0,00	2,04	0,47	0,67	-0,19		
	БАНДИТИЗМ, СТ.209 УК		0	0	0,00	0	0	0,00	0	0	0,00	0	0	0,00	0	0	0,00	0	0	0,00	0,00	0,00	0,00	0,00	0,00	0,00		
ОРГАНИЗАЦИЯ ПРЕСТУПНОГО СООБЩЕСТВА ( ПРЕСТУПНОЙ ОРГАНИЗАЦИИ ) ИЛИ УЧАСТИЕ ВНЕМ (НЕИ) СТ.210 УК		0	0	0,00	0	0	0,00	0	0	0,00	0	0	0,00	0	0	0,00	0	0	0,00	0,00	0,00	0,00	0,00	0,00	0,00			
ХУЛИГАНСТВО, СТ.213 УК		9	13	-30,77	3	9	-66,67	2	3	-33,33	0	0	0,00	0	0	0,00	2	3	-33,33	60,00	75,00	-15,00	0,09	0,12	-0,02			
В ТОМ ЧИСЛЕ	НЕЗАКОННЫЕ ПРИОБРЕТЕНИЕ, ПЕРЕДАЧА, СБЫТ, ХРАНЕНИЕ, ПЕРЕВОЗКА ИЛИ НОШЕНИЕ ОРУЖИЯ, ЕГО ОСНОВНЫХ ЧАСТЕЙ, БОЕПРИПАСОВ, ВЗРЫВЧАТЫХ ВЕЩЕСТВ И ВЗРЫВНЫХ УСТРОЙСТВ СТ.222 УК	79	77	2,60	53	49	8,16	20	26	-23,08	0	2	-100,00	1	0	0,00	21	28	-25,00	71,62	63,64	7,99	0,83	0,68	0,14			
	НЕЗАКОННОЕ ПРИОБРЕТЕНИЕ, ПЕРЕДАЧА, СБЫТ, ХРАНЕНИЕ, ПЕРЕВОЗКА ИЛИ НОШЕНИЕ ВВ И ВУ, СТ.222.1 УК РФ	25	14	78,57	18	14	28,57	6	0	0,00	0	0	0,00	1	0	0,00	7	0	100,00	72,00	100,00	-28,00	0,26	0,12	0,14			
	НЕЗАКОННОЕ ИЗГОТОВЛЕНИЕ ОРУЖИЯ, СТ.223 УК РФ	24	24	0,00	11	2	450,00	10	20	-50,00	0	0	0,00	0	0	0,00	10	20	-50,00	52,38	9,09	43,29	0,25	0,21	0,04			
	НЕЗАКОННЫЕ ПРИОБРЕТЕНИЕ, ХРАНЕНИЕ, ПЕРЕВОЗКА, ИЗГОТОВЛЕНИЕ, ПЕРЕРАБОТКА НАРКОТИЧЕСКИХ СРЕДСТВ, ПСИХОТРОПНЫХ ВЕЩЕСТВ ИЛИ ИХ АНАЛОГОВ, А ТАКЖЕ НЕЗАКОННЫЕ ПРИОБРЕТЕНИЕ, ХРАНЕНИЕ, ПЕРЕВОЗКА РАСТЕНИЙ, СОДЕРЖАЩИХ НАРКОТИЧЕСКИЕ СРЕДСТВА ИЛИ ПСИХОТРОПНЫЕ ВЕЩЕСТВА, ЛИБО ИХ ЧАСТЕЙ, СОДЕРЖАЩИХ НАРКОТИЧЕСКИЕ СРЕДСТВА ИЛИ ПСИХОТРОПНЫЕ ВЕЩЕСТВА СТ. 228 УК РФ	290	390	-25,64	327	345	-5,22	6	39	-84,62	0	3	-100,00	4	2	100,00	10	44	-77,27	97,03	88,69	8,34	3,04	3,47	-0,42			
	НЕЗАКОННЫЕ ПРОИЗВОДСТВО, СБЫТ ИЛИ ПЕРЕСЫЛКА НАРКОТИЧЕСКИХ СРЕДСТВ, ПСИХОТРОПНЫХ ВЕЩЕСТВ ИЛИ ИХ АНАЛОГОВ, А ТАКЖЕ НЕЗАКОННЫЕ СБЫТ ИЛИ ПЕРЕСЫЛКА РАСТЕНИЙ, СОДЕРЖАЩИХ НАРКОТИЧЕСКИЕ СРЕДСТВА ИЛИ ПСИХОТРОПНЫЕ ВЕЩЕСТВА, ЛИБО ИХ ЧАСТЕЙ, СОДЕРЖАЩИХ НАРКОТИЧЕСКИЕ СРЕДСТВА ИЛИ ПСИХОТРОПНЫЕ ВЕЩЕСТВА СТ. 228.1 УК РФ	662	809	-18,17	229	316	-27,53	424	477	-11,11	0	2	-100,00	9	11	-18,18	433	490	-11,63	34,59	39,21	-4,61	6,95	7,19	-0,25			
	НАРУШЕНИЕ ПРАВИЛ ДОРОЖНОГО ДВИЖЕНИЯ И ЭКСПЛУАТАЦИИ ТРАНСПОРТНЫХ СРЕДСТВ СТ. 264 УК	70	65	7,69	54	66	-18,18	14	8	75,00	0	0	0,00	2	1	100,00	16	9	77,78	77,14	88,00	-10,86	0,73	0,58	0,16			
	ИЗ НИХ ПОВЛЕКШЕЕ ПО НЕОСТОРОЖНОСТИ СМЕРТЬ ЧЕЛОВЕКА ИЛИ СМЕРТЬ ДВУХ И БОЛЕЕ ЛИЦ ЛИБО СОВЕРШЕННОЕ ЛИЦОМ, НАХОДЯЩИМСЯ В СОСТОЯНИИ ОПЬЯНЕНИЯ, ПОВЛЕКШЕЕ ПО НЕОСТОРОЖНОСТИ СМЕРТЬ ЧЕЛОВЕКА ИЛИ СМЕРТЬ ДВУХ ИЛИ БОЛЕЕ ЛИЦ Ч.4-6 СТ. 264 УК	15	15	0,00	9	13	-30,77	8	3	166,67	0	0	0,00	0	0	0,00	8	3	166,67	52,94	81,25	-28,31	0,16	0,13	0,02			
	НАРУШЕНИЕ ПДД ЛИЦОМ, ПОДВЕРГНУТЫМ АДМИНИСТРАТИВНОМУ НАКАЗАНИЮ, СТ.264.1 УК РФ	284	380	-25,26	298	437	-31,81	0	0	0,00	5	10	-50,00	2	0	0,00	7	10	-30,00	97,70	97,76	-0,06	2,98	3,38	-0,40			
	В СФЕРЕ КОМПЬЮТЕРНОЙ ИНФОРМАЦИИ ГЛ.28 УК	17	14	21,43	8	4	100,00	8	8	0,00	0	0	0,00	0	1	-100,00	8	9	-11,11	50,00	30,77	19,23	0,18	0,12	0,05			
	ПРОТИВ ГОСУДАРСТВЕННОЙ ВЛАСТИ, ИНТЕРЕСОВ ГОСУДАРСТВЕННОЙ СЛУЖБЫ И СЛУЖБЫ В ОРГАНАХ МЕСТНОГО САМОУПРАВЛЕНИЯ ( ГЛАВА 30 УК РФ)	43	52	-17,31	27	52	-48,08	2	0	0,00	0	0	0,00	2	0	0,00	4	0	100,00	87,10	100,00	-12,90	0,45	0,46	-0,01			
	В ТОМ ЧИСЛЕ	ЗЛОУПОТРЕБЛЕНИЕ ДОЛЖНОСТНЫМИ ПОЛНОМОЧИЯМИ СТ. 285 УК РФ	7	5	40,00	5	6	-16,67	1	0	0,00	0	0	0,00	2	0	0,00	3	0	100,00	62,50	100,00	-37,50	0,07	0,04	0,03		
		НЕЦЕЛЕВОЕ РАСХОДОВАНИЕ БЮДЖЕТНЫХ СРЕДСТВ, СРЕДСТВ ГОСУДАРСТВЕННЫХ ВНЕБЮДЖЕТНЫХ ФОНДОВ СТ.СТ. 285.1, 285.2 УК РФ	0	0	0,00	0	0	0,00	0	0	0,00	0	0	0,00	0	0	0,00	0										

### ХАРАКТЕРИСТИКА ЛИЦ, СОВЕРШИВШИХ ПРЕСТУПЛЕНИЯ

				ВСЕГО		ДИНА- МИКА +/-	В ТОМ ЧИСЛЕ								
							ЖЕНЩИН		ДИНА- МИКА +/-	НЕСОВЕРШЕН- НОЛЕТНИХ		ДИНА- МИКА +/-			
				ТГ	ПГ					ТГ	ПГ		ТГ	ПГ	
ВЫЯВЛЕНО ЛИЦ, СОВЕРШИВШИХ ПРЕСТУПЛЕНИЯ				4916	5385	-8,71	994	1000	-0,60	182	297	-38,72			
В Т О М  Ч И С Л Е	УЧАЩИХСЯ			231	296	-21,96	33	42	-21,43	150	223	-32,74			
	СТУДЕНТОВ			16	12	33,33	4	2	100,00	1	4	-75,00			
	НЕ ИМЕЮЩИХ ПОСТОЯННОГО ИСТОЧНИКА ДОХОДА			2992	3420	-12,51	571	636	-10,22	21	33	-36,36			
	БЕЗРАБОТНЫХ			75	110	-31,82	21	21	0,00	0	0	0,00			
	В СОСТАВЕ	ГРУППЫ ЛИЦ		21	55	-61,82	8	3	166,67	1	4	-75,00			
		ГРУППЫ ЛИЦ ПО ПРЕДВАРИТЕЛЬНОМУ СГОВОРУ		336	443	-24,15	40	62	-35,48	50	107	-53,27			
		ОРГАНИЗОВАННОЙ ГРУППОЙ ИЛИ ПРЕСТУПНЫМ СООБЩЕСТВОМ (ПРЕСТУПНОЙ ОРГАНИЗАЦИЕЙ)		14	16	-12,50	2	0	0,00	0	0	0,00			
	В СОСТОЯНИИ ОПЬЯНЕНИЯ		АЛКОГОЛЬНОГО	1676	2050	-18,24	227	259	-12,36	11	21	-47,62			
			НАРКОТИЧЕСКОГО	30	34	-11,76	5	6	-16,67	3	1	200,00			
	РАНЕЕ СОВЕРШАВШИХ ПРЕСТУПЛЕНИЯ				2964	3288	-9,85	433	472	-8,26	54	99	-45,45		
	ИЗ НИХ	РАНЕЕ СУДИМЫХ ЗА ПРЕСТУПЛЕНИЯ		РАНЕЕ СУДИМЫХ ЗА ПРЕСТУПЛЕНИЯ		1398	1551	-9,86	165	221	-25,34	11	20	-45,00	
				ПРИЗНАННЫЕ	РЕЦИДИВОМ		749	811	-7,64	72	81	-11,11	0	0	0,00
					ОПАСНЫМ РЕЦИДИВОМ		92	148	-37,84	9	17	-47,06	0	0	0,00
					ОСОБО ОПАСНЫМ РЕЦИДИВОМ		53	87	-39,08	1	5	-80,00	0	0	0,00
		НАХОДИВШИХСЯ ПОД СЛЕДСТВИЕМ С МЕРОЙ ПРЕСЕЧЕНИЯ, НЕ СВЯЗАННОЙ С АРЕСТОМ			47	57	-17,54	7	8	-12,50	3	0	0,00		
В ТЕЧЕНИИ 1 ГОДА ПОСЛЕ ОСВОБОЖДЕНИЯ			305	405	-24,69	21	45	-53,33	0	2	-100,00				
ПОСЛЕ УСЛОВНО-ДОСРОЧНОГО ОСВОБОЖДЕНИЯ			33	35	-5,71	3	5	-40,00	0	1	-100,00				
ПОСЛЕ УСЛОВНОГО ОСУЖДЕНИЯ			147	128	14,84	10	22	-54,55	4	6	-33,33				

## ПРЕСТУПЛЕНИЯ, СОВЕРШЕННЫЕ В ОБЩЕСТВЕННЫХ МЕСТАХ, НА ДОРОГАХ И ТРАССАХ ВНЕ НАСЕЛЕННЫХ ПУНКТОВ

			ИЗ ЧИСЛА ПРЕСТУПЛЕНИЙ, ЗАРЕГИСТРИРОВАННЫХ В ОТЧЕТНОМ ПЕРИОДЕ, СОВЕРШЕНО:											ПРЕДВАРИТЕЛЬНО РАССЛЕДОВАНО ПРЕСТУПЛЕНИЙ В ОТЧЕТНОМ ПЕРИОДЕ (ИЗ ЧИСЛА НАХОДЯЩИХСЯ В ПРОИЗВОДСТВЕ), СОВЕРШЕННЫХ:										
			В ОБЩЕСТ- ВЕННЫХ МЕСТАХ		ДИНА- МИКА +/-	УДЕЛЬНЫЙ ВЕС ОТ КОЛИЧЕСТВА ПРЕСТУПЛЕНИЙ ДАННОГО ВИДА, %	В ТОМ ЧИСЛЕ				НА ДОРОГАХ, ТРАССАХ ВНЕ НАСЕЛЕННЫХ ПУНКТОВ		ДИНА- МИКА +/-	УДЕЛЬНЫЙ ВЕС ОТ КОЛИЧЕСТВА ПРЕСТУПЛЕНИЙ ДАННОГО ВИДА, %	В ОБЩЕСТ- ВЕННЫХ МЕСТАХ		ДИНА- МИКА +/-	В ТОМ ЧИСЛЕ				НА ДОРОГАХ, ТРАССАХ ВНЕ НАСЕЛЕННЫХ ПУНКТОВ		ДИНА- МИКА +/-
							НА УЛИЦАХ, ПЛОЩАДЯХ, В ПАРКАХ, СКВЕРАХ		ДИНА- МИКА +/-	УДЕЛЬНЫЙ ВЕС ОТ КОЛИЧЕСТВА ПРЕСТУПЛЕНИЙ ДАННОГО ВИДА, %								НА УЛИЦАХ, ПЛОЩАДЯХ, В ПАРКАХ, СКВЕРАХ		ДИНА- МИКА +/-				
							ТГ	ПГ										ТГ	ПГ		ТГ			
ВСЕГО			3030	4173	-27,39	31,79	1599	2040	-21,62	16,78	117	140	-16,43	1,23	1920	2824	-32,01	892	1338	-33,33	77	110	-30,00	
В Т О М  Ч И С Л Е	ТЯЖКИХ И ОСОБО ТЯЖКИХ		259	420	-38,33	16,57	195	276	-29,35	12,48	4	14	-71,43	0,26	180	352	-48,86	130	225	-42,22	3	11	-72,73	
	НЕБОЛЬШОЙ И СРЕДНЕЙ ТЯЖЕСТИ		2771	3753	-26,17	34,78	1404	1764	-20,41	17,62	113	126	-10,32	1,42	1740	2472	-29,61	762	1113	-31,54	74	99	-25,25	
	УБИЙСТВО И ПОКУШЕНИЕ НА УБИЙСТВО Ч. 3 СТ. 30, СТ. СТ. 105,106,107 УК РФ		5	6	-16,67	12,50	4	2	100,00	10,00	0	0	0,00	0,00	3	3	0,00	0	1	-100,00	0	1	-100,00	
	УМЫШЛЕННОЕ ПРИЧИНЕНИЕ ТЯЖКОГО ВРЕДА ЗДОРОВЬЮ СТ. 111 УК РФ		21	29	-27,59	19,27	18	19	-5,26	16,51	0	0	0,00	0,00	23	34	-32,35	20	22	-9,09	0	0	0,00	
	ИЗ НИХ	ПОВЛЕКШЕЕ ПО НЕОСТОРОЖНОСТИ СМЕРТЬ ПОТЕРПЕВШЕГО Ч. 4 СТ. 111 УК РФ	2	1	100,00	13,33	1	1	0,00	6,67	0	0	0,00	0,00	3	1	200,00	2	1	100,00	0	0	0,00	
	ИЗНАСИЛОВАНИЕ И ПОКУШЕНИЕ НА ИЗНАСИЛОВАНИЕ Ч. 3 СТ. 30, СТ. 131 УК РФ		1	0	0,00	50,00	1	0	0,00	50,00	0	0	0,00	0,00	2	0	0,00	2	0	0,00	0	0	0,00	
	ХИЩЕНИЕ ЧУЖОГО ИМУЩЕСТВА, СОВЕРШЕННОЕ В ВИДЕ:	КРАЖИ СТ. 158 УК РФ		1520	1997	-23,89	48,97	650	709	-8,32	20,94	42	31	35,48	1,35	754	1199	-37,11	194	299	-35,12	5	3	66,67
		ИЗ НИХ	ТРАНСПОРТНЫХ СРЕДСТВ*	45	48	-6,25	2,96	45	45	0,00	6,92	1	5	-80,00	2,38	11	23	-52,17	11	22	-50,00	2	0	0,00
		ГРАБЕЖА СТ. 161 УК РФ		149	171	-12,87	75,63	82	91	-9,89	41,62	1	1	0,00	0,51	138	138	0,00	66	68	-2,94	0	1	-100,00
		РАЗБОЯ СТ. 162 УК РФ		14	15	-6,67	66,67	8	6	33,33	38,10	0	0	0,00	0,00	15	20	-25,00	7	7	0,00	0	0	0,00
	ВЫМОГАТЕЛЬСТВО СТ. 163 УК РФ		3	1	200,00	9,68	1	1	0,00	3,23	0	1	-100,00	0,00	3	11	-72,73	2	8	-75,00	0	2	-100,00	
	ХУЛИГАНСТВО СТ. 213 УК РФ		9	13	-30,77	100,00	5	9	-44,44	55,56	0	0	0,00	0,00	3	9	-66,67	2	4	-50,00	0	0	0,00	
	НЕЗАКОННЫЕ ПРИОБРЕТЕНИЕ, ПЕРЕДАЧА, СБЫТ, ХРАНЕНИЕ, ПЕРЕВОЗКА ИЛИ НОШЕНИЕ ОРУЖИЯ, ЕГО ОСНОВНЫХ ЧАСТЕЙ, БОЕПРИПАСОВ, ВЗРЫВЧАТЫХ ВЕЩЕСТВ И ВЗРЫВНЫХ УСТРОЙСТВ СТ. 222 УК РФ		4	9	-55,56	5,06	3	7	-57,14	3,80	0	0	0,00	0,00	5	6	-16,67	4	4	0,00	0	0	0,00	
	СВЯЗАННЫЕ С НЕЗАКОННЫМ ОБОРОТОМ НАРКОТИЧЕСКИХ СРЕДСТВ, ПСИХОТРОПНЫХ ВЕЩЕСТВ ИЛИ ИХ АНАЛОГОВ, СИЛЬНОДЕЙСТВУЮЩИХ ВЕЩЕСТВ		131	300	-56,33	13,69	104	199	-47,74	10,87	3	5	-40,00	0,31	84	247	-65,99	67	156	-57,05	3	2	50,00	

\* Удельный вес от числа зарегистрированных краж, совершенных в общественных местах, в том числе на улицах, площадях, парках, скверах, на дорогах, трассах, вне населенных пунктов

## СОЦИАЛЬНО-КРИМИНОЛОГИЧЕСКАЯ ХАРАКТЕРИСТИКА ПРЕСТУПНОСТИ

КОЛИЧЕСТВО ПРЕДВАРИТЕЛЬНО РАССЛЕДОВАННЫХ ПРЕСТУПЛЕНИЙ В ОТЧЕТНОМ ПЕРИОДЕ (ИЗ ЧИСЛА НАХОДИВШИХСЯ В ПРОИЗВОДСТВЕ ИЛИ ЗАРЕГИСТРИРОВАННЫХ В ОТЧЕТНОМ ПЕРИОДЕ) СОВЕРШЕННЫХ		ВСЕГО		ДИНАМИКА +/-, %	Удельный вес от расследованных прест %		ДИНАМИКА +/-, %	В ТОМ ЧИСЛЕ ТЯЖКИЕ И ОСОБО ТЯЖКИЕ			
								ВСЕГО		ДИНАМИКА +/-, %	Уд. вес от гр.1, %
		ТГ	ПГ		ТГ	ПГ		ТГ	ПГ		
НЕСОВЕРШЕННОЛЕТНИМИ ИЛИ ПРИ ИХ СОУЧАСТИИ		198	386	-48,70	3,74	6,40	-2,65	29	53	-45,28	14,65
РАНЕЕ СОВЕРШАВШИМИ ПРЕСТУПЛЕНИЯ		3321	3842	-13,56	62,80	63,68	-0,88	599	763	-21,49	18,04
В ТОМ ЧИСЛЕ	РАНЕЕ СУДИМЫМИ	1692	1898	-10,85	32,00	31,46	0,54	378	459	-17,65	22,34
В ГРУППЕ (ВСЕГО)		251	284	-11,62	4,75	4,71	0,04	122	108	12,96	48,61
В ТОМ ЧИСЛЕ	ГРУППОЙ ЛИЦ	7	25	-72,00	0,13	0,41	-0,28	3	6	-50,00	42,86
	ГРУППОЙ ЛИЦ ПО ПРЕДВАРИТЕЛЬНОМУ СГОВОРУ	202	231	-12,55	3,82	3,83	-0,01	77	74	4,05	38,12
	ОРГАНИЗОВАННОЙ ГРУППОЙ ИЛИ ПРЕСТУПНЫМ СООБЩЕСТВОМ	21	14	50,00	0,40	0,23	0,17	21	14	50,00	100,00
	из них организованной группой	20	14	42,86	0,38	0,23	0,15	20	14	42,86	100,00
	преступным сообществом (преступной организацией)	1	0	0,00	0,02	0,00	0,02	1	0	100,00	100,00
В СОСТОЯНИИ ОПЬЯНЕНИЯ	АЛКОГОЛЬНОГО	1730	2201	-21,40	32,72	36,48	-3,77	206	299	-31,10	11,91
	НАРКОТИЧЕСКОГО	30	39	-23,08	0,57	0,65	-0,08	18	26	-30,77	60,00
	ТОКСИЧЕСКОГО	2	1	100,00	0,04	0,02	0,02	0	0	0,00	0,00

## ПРЕСТУПЛЕНИЯ, СВЯЗАННЫЕ С ИНОСТРАННЫМИ ГРАЖДАНАМИ И ЛИЦАМИ БЕЗ ГРАЖДАНСТВА

КОЛИЧЕСТВО ПРЕСТУПЛЕНИЙ, О КОТОРЫХ МАТЕРИАЛЫ И УГОЛОВНЫЕ ДЕЛА НАПРАВЛЕНЫ В СУД ЛИБО РАЗРЕШЕНЫ В ОТЧЕТНОМ ПЕРИОДЕ, СОВЕРШЕНЫ		ВСЕГО		ДИНАМИКА +/-, %	Удельный вес, %	
		ТГ	ПГ			
ИНОСТРАННЫМИ ГРАЖДДАНАМИ И ЛИЦАМИ БЕЗ ГРАЖДАНСТВА		73	97	-24,74	1,38	*
В ТОМ ЧИСЛЕ	ГРАЖДДАНАМИ ГОСУДАРСТВ - УЧАСТНИКОВ СНГ	67	86	-22,09	1,27	*
	ГРАЖДДАНАМИ ГОСУДАРСТВ БАЛТИИ	0	0	0	0,00	*
ГРАЖДДАНАМИ РОССИИ, ПРОЖИВАЮЩИМИ НА ТЕРРИТОРИИ ГОСУДАРСТВ-УЧАСТНИКОВ СНГ И ГОСУДАРСТВ БАЛТИИ		1	1	0	0,02	*
ЗАРЕГИСТРИРОВАНО В ОТЧЕТНОМ ПЕРИОДЕ ПРЕСТУПЛЕНИЙ В ОТНОШЕНИИ ИНОСТРАННЫХ ГРАЖДДАН И ЛИЦ БЕЗ ГРАЖДАНСТВА		41	74	-44,59	0,78	**
В ТОМ ЧИСЛЕ	УГОЛОВНЫЕ ДЕЛА И МАТЕРИАЛЫ О КОТОРЫХ ЗАКОНЧЕНЫ РАССЛЕДОВАНИЕМ ЛИБО РАЗРЕШЕНЫ	16	20	-20	0,30	**

\* От числа расследованных преступлений

\*\* От числа зарегистрированных преступлений

## СОСТОЯНИЕ И ДИНАМИКА ПРЕСТУПНОСТИ В МУРМАНСКОЙ ОБЛАСТИ

		ВСЕГО ЗАРЕГИСТРИ- РОВАНО ПРЕСТУПЛЕНИЙ	ДИНАМИКА +/-	ИЗ ЧИСЛА ПРЕСТУПЛЕНИЙ, ДЕЛА И МАТЕРИАЛЫ КОТОРЫХ НАХОДИЛИСЬ В ПРОИЗВОДСТВЕ				РАСКРЫВАЕМОСТЬ, %	КОЭФФИЦИЕНТ ПРЕСТУПНОСТИ НА 1 ТЫС. ЧЕЛ.
				ВСЕГО ПРЕДВАРИ- ТЕЛЬНО РАССЛЕ- ДОВАНО	ДИНАМИКА +/-	ВСЕГО ПРИОСТА- НОВЛЕНО ПО П.1-3 Ч.1 СТ.208 УПК РФ	ДИНАМИКА +/-		
<b>ВСЕГО</b>		9531	-15,26	5288	-12,35	4156	-21,51	55,99	12,57
<b>В ТОМ ЧИСЛЕ</b>	ОКТЯБРЬСКИЙ ОКРУГ г. МУРМАНСКА	1487	-17,89	777	-6,39	722	-29,29	51,83	16,68
	ЛЕНИНСКИЙ ОКРУГ г. МУРМАНСКА	1280	-16,94	718	-8,88	585	-28,13	55,10	13,56
	ПЕРВОМАЙСКИЙ ОКРУГ г. МУРМАНСКА	1482	-8,69	739	-13,77	724	-15,22	50,51	12,93
	КОЛЬСКИЙ РАЙОН	624	-18,32	360	-30,23	238	-3,64	60,20	15,15
	г. МОНЧЕГОРСК	614	-19,21	334	-25,28	269	-22,48	55,39	13,38
	г. АПАТИТЫ	739	-13,57	401	-23,91	317	-20,95	55,85	13,11
	г. КИРОВСК	438	-2,45	186	-11,43	214	-11,93	46,50	15,14
	г. ПОЛЯРНЫЕ ЗОРИ	189	-6,90	141	30,56	50	-18,03	73,82	11,13
	КОВДОРСКИЙ РАЙОН	178	-30,74	116	-27,04	60	-17,81	65,91	9,42
	г. ОЛЕНЕГОРСК	376	-20,68	246	6,49	129	-33,51	65,60	12,58
	ЛОВОЗЕРСКИЙ РАЙОН	109	-23,24	44	-36,23	63	-25,00	41,12	9,98
	г. КАНДАЛАКША	536	-0,92	329	8,94	210	-3,23	61,04	11,98
	ТЕРСКИЙ РАЙОН	88	35,38	38	22,58	35	20,69	52,05	16,65
	ПЕЧЕНГСКИЙ РАЙОН	435	-13,52	268	-12,70	173	-3,35	60,77	11,69
	Г. СЕВЕРОМОРСК	524	-29,38	335	-3,74	189	-41,12	63,93	8,67
	Г. ОСТРОВНОЙ	6	-14,29	5	-16,67	1	0,00	83,33	3,16
	АЛЕКСАНДРОВСК	328	-16,54	199	-9,55	133	-17,90	59,94	7,29
	ЗАОЗЕРСК	52	-43,48	32	-52,94	20	-28,57	61,54	5,20
	ВИДЯЕВО	46	84,00	20	122,22	24	20,00	45,45	7,53

## СОСТОЯНИЕ И ДИНАМИКА ТЯЖКИХ И ОСОБО ТЯЖКИХ ПРЕСТУПЛЕНИЙ В МУРМАНСКОЙ ОБЛАСТИ

		ВСЕГО ЗАРЕГИСТРИ- РОВАНО ПРЕСТУПЛЕНИЙ	ДИНАМИКА +/-	УДЕЛЬНЫЙ ВЕС ОТ ОБЩЕГО ЧИСЛА ЗАРЕГИСТРИ- РОВАННЫХ, %	ИЗ ЧИСЛА ПРЕСТУПЛЕНИЙ, ДЕЛА И МАТЕРИАЛЫ КОТОРЫХ НАХОДИЛИСЬ В ПРОИЗВОДСТВЕ					
					ВСЕГО ПРЕДВАРИ- ТЕЛЬНО РАССЛЕ- ДОВАНО	ДИНАМИКА +/-	РАСКРЫВАЕМОСТЬ, %	ВСЕГО ПРИОСТА- НОВЛЕНО ПО П.1-3 Ч.1 СТ.208 УПК РФ	ДИНАМИКА +/-	УДЕЛЬНЫЙ ВЕС ОТ ОБЩЕГО ЧИСЛА ПРИОСТАНОВЛЕН- НЫХ ПО П.1-3 Ч.1 СТ.208 УПК РФ, %
ВСЕГО		1563	-19,89	16,40	888	-19,05	56,27	690	-16,26	16,60
В ТОМ ЧИСЛЕ	ОКТАБРЬСКИЙ ОКРУГ г. МУРМАНСКА	299	-21,73	20,11	173	-6,99	54,75	143	-16,86	19,81
	ЛЕНИНСКИЙ ОКРУГ г. МУРМАНСКА	264	-11,71	20,63	141	-25,00	52,22	129	-9,15	22,05
	ПЕРВОМАЙСКИЙ ОКРУГ г. МУРМАНСКА	280	-11,95	18,89	137	-26,74	51,12	131	-12,67	18,09
	КОЛЬСКИЙ РАЙОН	90	-15,09	14,42	61	-11,59	67,03	30	-9,09	12,61
	г. МОНЧЕГОРСК	85	-40,56	13,84	45	-43,04	49,45	46	-24,59	17,10
	г. АПАТИТЫ	129	-35,50	17,46	80	-24,53	59,26	55	-36,05	17,35
	г. КИРОВСК	53	6,00	12,10	25	-3,85	54,35	21	-25,00	9,81
	г. ПОЛЯРНЫЕ ЗОРИ	50	38,89	26,46	45	400,00	83,33	9	0,00	18,00
	КОВДОРСКИЙ РАЙОН	16	-60,98	8,99	9	-70,97	56,25	7	16,67	11,67
	г. ОЛЕНЕГОРСК	55	-16,67	14,63	26	-38,10	50,00	26	0,00	20,16
	ЛОВОЗЕРСКИЙ РАЙОН	18	0,00	16,51	7	-41,67	33,33	14	7,69	22,22
	г. КАНДАЛАКША	61	-23,75	11,38	45	2,27	73,77	16	-40,74	7,62
	ТЕРСКИЙ РАЙОН	7	-12,50	7,95	5	-16,67	83,33	1	0,00	2,86
	ПЕЧЕНГСКИЙ РАЙОН	49	-28,99	11,26	33	-2,94	62,26	20	-23,08	11,56
	г. СЕВЕРОМОРСК	60	-22,08	11,45	34	-17,07	58,62	24	-25,00	12,70
	г. ОСТРОВНОЙ	1	0,00	16,67	0	0,00	0,00	0	0,00	0,00
	АЛЕКСАНДРОВСК	43	-6,52	13,11	20	-33,33	54,05	17	88,89	12,78
	ЗАОЗЕРСК	3	-70,00	5,77	2	-71,43	66,67	1	-66,67	5,00
	ВИДЯЕВО	0	-100,00	0,00	0	0,00	0,00	0	-100,00	0,00

## СВЕДЕНИЯ О ЗАРЕГИСТРИРОВАННЫХ ПРЕСТУПЛЕНИЯХ

ЗА 09 МЕС. 2017 ГОДА

Мурманская область		КОЛИЧЕСТВО ПРЕСТУПЛЕНИЙ, ЗАРЕГИСТРИРОВАННЫХ В ОТЧЕТНОМ ПЕРИОДЕ		ДИНАМИКА +/-	РАСКРЫВАЕМОСТЬ, %		ДИНАМИКА +/-
		ТГ	ПГ		ТГ	ПГ	
<b>ВСЕГО</b>		9531	11247	-15,26	55,99	53,26	2,73
ОСОБО ТЯЖКИХ		580	771	-24,77	46,39	49,08	-2,69
ТЯЖКИХ		983	1180	-16,69	62,26	62,36	-0,10
ЭКОНОМИЧЕСКОЙ НАПРАВЛЕННОСТИ		374	405	-7,65	62,80	59,10	3,70
КОРРУПЦИОННОЙ НАПРАВЛЕННОСТИ		85	73	16,44	87,88	97,53	-9,65
СОВЕРШЕННЫХ В СФЕРЕ ЖКХ		19	16	18,75	18,18	88,89	-70,71
СВЯЗАННЫХ С ОБОРОНО-ПРОМЫШЛЕННЫМ КОМПЛЕКСОМ		5	11	-54,55	100,00	85,71	14,29
СВЯЗАННЫХ С НЕЗАКОННЫМ ОБОРОТОМ	НАРКОТИЧЕСКИХ СРЕДСТВ, ПСИХОТРОПНЫХ И СИЛЬНОДЕЙСТВУЮЩИХ ВЕЩЕСТВ	957	1212	-21,04	55,85	55,30	0,55
	ОРУЖИЯ	135	122	10,66	69,84	54,92	14,92
С ИСПОЛЬЗОВАНИЕМ ОРУЖИЯ		17	19	-10,53	66,67	52,63	14,04
В Т.Ч.	ОГНЕСТРЕЛЬНОГО	13	14	-7,14	88,89	56,25	32,64
УБИЙСТВО И ПОКУШЕНИЕ НА УБИЙСТВО СТ.СТ. 30, 105,106,107 УК РФ		40	45	-11,11	94,59	89,74	4,85
УМЫШЛЕННОЕ ПРИЧИНЕНИЕ ТЯЖКОГО ВРЕДА ЗДОРОВЬЮ СТ.111 УК РФ		109	132	-17,42	97,46	96,18	1,28
ИЗ НИХ	ПОВЛЕКШЕЕ ПО НЕОСТОРОЖНОСТИ СМЕРТЬ ПОТЕРПЕВШЕГО Ч.4 СТ.111 УК РФ	15	26	-42,31	93,75	95,45	-1,70
УМЫШЛЕННОЕ ПРИЧИНЕНИЕ СРЕДНЕЙ ТЯЖЕСТИ ВРЕДА ЗДОРОВЬЮ, СТ.112 УК РФ		136	202	-32,67	58,60	62,76	-4,16
УМЫШЛЕННОЕ ПРИЧИНЕНИЕ ЛЕГКОГО ВРЕДА ЗДОРОВЬЮ, СТ.115 УК РФ		249	264	-5,68	80,77	81,89	-1,12
В ТОМ ЧИСЛЕ	ПОБОИ, СТ.116 УК РФ	60	450	-86,67	60,00	74,54	-14,54
	УГРОЗА УБИЙСТВОМ, СТ.119 УК РФ	215	197	9,14	94,07	93,84	0,23
	ИЗНАСИЛОВАНИЕ И ПОКУШЕНИЕ НА ИЗНАСИЛОВАНИЕ СТ.30, 131 УК РФ	2	4	-50,00	100,00	75,00	25,00
	ПОЛОВОЕ СНОШЕНИЕ И ИНЫЕ ДЕЙСТВИЯ СЕКСУАЛЬНОГО ХАРАКТЕРА С ЛИЦОМ, НЕ ДОСТИГШИМ 16-ТИ ЛЕТ, СТ.134 УК РФ	10	18	-44,44	100,00	100,00	0,00
	НАРУШЕНИЕ АВТОРСКИХ И СМЕЖНЫХ ПРАВ, ИЗОБРЕТАТЕЛЬСКИХ И ПАТЕНТНЫХ ПРАВ, СТ.146,147 УК РФ	29	22	31,82	50,00	44,00	6,00
	ВОВЛЕЧЕНИЕ НЕСОВЕРШЕННОЛЕТНЕГО В СОВЕРШЕНИЕ ПРЕСТУПЛЕНИЯ ИЛИ АНТИОБЩЕСТВЕННЫХ ДЕЙСТВИЙ СТ.150, 151 УК	2	3	-33,33	100,00	100,00	0,00
	ИЗ НИХ Ч.4 СТ.150 УК РФ	1	1	0,00	100,00	100,00	0,00
	НЕИСПОЛНЕНИЕ ОБЯЗАННОСТЕЙ ПО ВОСПИТАНИЮ НЕСОВЕРШЕННОЛЕТНЕГО, СТ.156 УК РФ	1	6	-83,33	100,00	66,67	33,33
	ЗЛОСТНОЕ УКЛОНЕНИЕ ОТ УПЛАТЫ СРЕДСТВ НА СОДЕРЖАНИЕ ДЕТЕЙ ИЛИ НЕТРУДОСПОСОБНЫХ РОДИТЕЛЕЙ, СТ.157 УК РФ	491	237	107,17	98,50	100,00	-1,50
	ХИЩЕНИЕ ЧУЖДОГО ИМУЩЕСТВА СОВЕРШЕННОЕ ПУТЕМ:						
КРАЖИ СТ.158 УК		3104	4090	-24,11	50,25	47,98	2,27
МОШЕННИЧЕСТВА СТ. СТ.159 - 159.6 УК		1593	1857	-14,22	14,80	12,66	2,14
ИЗ НИХ МОШЕННИЧЕСТВА СТ. 159 УК		1469	1669	-11,98	9,17	7,25	1,92
ПРИСВОЕНИЕ ИЛИ РАСТРАТЫ,СТ.160 УК		69	67	2,99	84,38	81,16	3,22
ГРАБЕЖА,СТ.161 УК		197	222	-11,26	90,10	80,09	10,01
РАЗБОЯ СТ.162 УК		21	22	-4,55	96,55	94,44	2,11
ВЫМОГАТЕЛЬСТВО СТ.163 УК		31	24	29,17	47,06	53,13	-6,07
УМЫШЛЕННОЕ УНИЧТОЖЕНИЕ ИЛИ ПОВРЕЖДЕНИЕ ИМУЩЕСТВА, СОВЕРШЕННЫЕ ИЗ ХУЛИГАНСКИХ ПОБУЖДЕНИЙ, ПУТЕМ ПОДЖОГА, ВЗРЫВА ИЛИ ИНЫМ ОБЩЕОПАСНЫМ СПОСОБОМ ЛИБО ПОВЛЕКШЕЕ ПО НЕОСТОРОЖНОСТИ СМЕРТЬ ЧЕЛОВЕКА ИЛИ ИНЫЕ ТЯЖКИЕ ПОСЛЕДСТВИЯ, Ч.2 СТ.167 УК		17	42	-59,52	23,53	37,14	-13,61
ИЗГОТОВЛЕНИЕ ИЛИ СБЫТ ПОДДЕЛЬНЫХ ДЕНЕГ ИЛИ ЦЕННЫХ БУМАГ СТ. 186 УК РФ		45	75	-40,00	2,04	0,00	2,04
БАНДИТИЗМ, СТ.209 УК		0	0	0,00	0,00	0,00	0,00
ОРГАНИЗАЦИЯ ПРЕСТУПНОГО СООБЩЕСТВА ( ПРЕСТУПНОЙ ОРГАНИЗАЦИИ ) ИЛИ УЧАСТИЕ ВНЕМ (НЕИ) СТ.210 УК		0	0	0,00	0,00	0,00	0,00
ХУЛИГАНСТВО, СТ.213 УК		9	13	-30,77	0,06	-0,01	60,00
В ТОМ ЧИСЛЕ	НЕЗАКОННОЕ ПРИОБРЕТЕНИЕ, ПЕРЕДАЧА, СБЫТ, ХРАНЕНИЕ, ПЕРЕВОЗКА ИЛИ НОШЕНИЕ ОРУЖИЯ, ЕГО ОСНОВНЫХ ЧАСТЕЙ, БОЕПРИПАСОВ, ВЗРЫВЧАТЫХ ВЕЩЕСТВ И ВЗРЫВНЫХ УСТРОЙСТВ СТ.222 УК	79	77	2,60	71,62	63,64	7,98
	НЕЗАКОННОЕ ПРИОБРЕТЕНИЕ, ПЕРЕДАЧА, СБЫТ, ХРАНЕНИЕ, ПЕРЕВОЗКА ИЛИ НОШЕНИЕ ВВ И ВУ, СТ.222.1 УК РФ	25	14	78,57	72,00	100,00	-28,00
	НЕЗАКОННОЕ ИЗГОТОВЛЕНИЕ ОРУЖИЯ, СТ.223 УК РФ	24	24	0,00	52,38	9,09	43,29
	СТ. 228 УК РФ	290	390	-25,64	97,03	88,69	8,34
	СТ. 228.1 УК РФ	662	809	-18,17	34,59	39,21	-4,62
	НАРУШЕНИЕ ПРАВИЛ ДОРОЖНОГО ДВИЖЕНИЯ И ЭКСПЛУАТАЦИИ ТРАНСПОРТНЫХ СРЕДСТВ СТ. 264 УК	70	65	7,69	77,14	88,00	-10,86
	ИЗ НИХ ПОВЛЕКШЕЕ ПО НЕОСТОРОЖНОСТИ СМЕРТЬ ЧЕЛОВЕКА ИЛИ СМЕРТЬ ДВУХ И БОЛЕЕ ЛИЦ Ч.4.3-6 СТ. 264 УК	15	15	0,00	52,94	81,25	-28,31
	НАРУШЕНИЕ ПДД ЛИЦОМ, ПОДВЕРГНУТЫМ АДМИНИСТРАТИВНОМУ НАКАЗАНИЮ, СТ.264.1 УК РФ	284	380	-25,26	97,70	97,76	-0,06
	В СФЕРЕ КОМПЬЮТЕРНОЙ ИНФОРМАЦИИ ГЛ.28 УК	17	14	21,43	50,00	30,77	19,23
	ПРОТИВ ГОСУДАРСТВЕННОЙ ВЛАСТИ, ИНТЕРЕСОВ ГОСУДАРСТВЕННОЙ СЛУЖБЫ И СЛУЖБЫ В ОРГАНАХ МЕСТНОГО САМОУПРАВЛЕНИЯ (ГЛАВА 30 УК РФ)	43	52	-17,31	87,10	100,00	-12,90
	ЗЛУПОУПОТРЕБЛЕНИЕ ДОЛЖНОСТНЫМИ ПОЛНОМОЧИЯМИ СТ. 285 УК РФ	7	5	40,00	62,50	100,00	-37,50
	НЕЦЕЛЕВОЕ РАСХОДОВАНИЕ БЮДЖЕТНЫХ СРЕДСТВ, СРЕДСТВ ГОСУДАРСТВЕННЫХ ВНЕБЮДЖЕТНЫХ ФОНДОВ СТ.СТ. 285.1, 285.2 УК РФ	0	0	0,00	0,00	0,00	0,00
	ПРЕВЫШЕНИЕ ДОЛЖНОСТНЫХ ПОЛНОМОЧИЙ СТ. 286 УК РФ	3	5	-40,00	0,00	100,00	-100,00
	ПОЛУЧЕНИЕ ВЗЯТКИ СТ. 290 УК РФ	12	3	300,00	100,00	100,00	0,00
	ДАЧА ВЗЯТКИ СТ. 291 УК РФ	5	17	-70,59	100,00	100,00	0,00
	ПОСРЕДНИЧЕСТВО ВО ВЗЯТОЧНИЧЕСТВЕ СТ. 291.1 УК РФ	0	1	-100,00	100,00	0,00	100,00
	МЕЛКОЕ ВЗЯТОЧНИЧЕСТВО, СТ.291.2 УК РФ	6	14	-57,14	100,00	100,00	0,00
	СЛУЖЕБНЫЙ ПОДЛОГ СТ. 292 УК РФ	8	4	100,00	100,00	100,00	0,00
ПОДДЕЛКА, ИЗГОТОВЛЕНИЕ ИЛИ СБЫТ ПОДДЕЛЬНЫХ ДОКУМЕНТОВ, ГОСУДАРСТВЕННЫХ НАГРАД, ШТАМПОВ, ПЕЧАТЕЙ, БЛАНКОВ СТ.327 УК		597	406	47,04	55,50	41,10	14,40
<b>ПРЕСТУПЛЕНИЯ СОВЕРШЕНЫ:</b>		0		<b>УДВЕС</b>			
НЕСОВЕРШЕН-НОЛЕТНИМИ ИЛИ ПРИ ИХ СОУЧАСТИИ		198	386	-48,70	3,74	6,4	-2,66
РАНЕЕ СОВЕРШАВШИМИ ПРЕСТУПЛЕНИЯ		3321	3842	-13,56	62,8	63,68	-0,88
В ГРУППЕ (ВСЕГО)		230	270	-14,81	4,35	4,48	-0,13
В Т.Ч.	В СОСТАВЕ ОГ И ПС	21	14	50,00	-	-	-
В СОСТОЯНИИ АЛКОГОЛЬНОГО ОПЬЯНЕНИЯ		1730	2201	-21,40	32,72	36,48	-3,76
В ОБЩЕСТВЕННЫХ МЕСТАХ		3030	4173	-27,39	31,79	37,10	-5,31
В Т.Ч.	НА УЛИЦАХ	1599	2040	-21,62	16,78	18,14	-1,36

## СВЕДЕНИЯ О СОСТОЯНИИ ПРЕСТУПНОСТИ

### в целом по Российской Федерации и Северо-Западному федеральному округу

	ВСЕГО ПО РОССИИ	СЕВЕРО-ЗАПАДНЫЙ ФЕД. ОКР.	МУРМАНСКАЯ ОБЛАСТЬ	АРХАНГЕЛЬСКАЯ ОБЛ. (без А.О.)	РЕСПУБЛИКА КАРЕЛИЯ	ВОЛОГОДСКАЯ ОБЛАСТЬ	РЕСПУБЛИКА КОМИ	НОВГОРОДСКАЯ ОБЛАСТЬ	ПСКОВСКАЯ ОБЛАСТЬ	КАЛИНИНГРАДСКАЯ ОБЛ.	Г. САНКТ-ПЕТЕРБУРГ	ЛЕНИНГРАДСКАЯ ОБЛАСТЬ
ВСЕГО ЗАРЕГ. ПРЕСТУПЛЕНИЙ	1551629	139522	9531	14719	8602	16002	13228	8099	6356	12231	37363	12843
Прирост +/- (%)	-6,9	-8,8	-15,3	-3,9	-18,2	-21,7	-10,5	-10,2	-14,8	21,1	-6,7	-4,4
ВСЕГО РАССЛЕДОВАНО	855457	76311	5288	8436	4676	9023	8048	4481	3512	5286	19384	7839
Прирост +/- (%)	-7,9	-9,6	-12,3	-6,5	-12,5	-20,1	-13,3	-12,8	-11,4	-4,9	-3,7	-5,2
ВСЕГО ПРИОСТАНОВЛЕНО	594527	53767	4156	5044	3238	6305	4881	3310	2144	4255	16290	3979
Прирост +/- (%)	-14,4	-16,6	-21,5	-8,9	-27,5	-30,0	-15,7	-6,7	-37,1	-2,6	-6,5	-26,0
Раскрываемость (%)	59,0	58,7	56,0	62,6	59,1	58,9	62,2	57,5	62,1	55,4	54,3	66,3
В Т.Ч. ТЯЖКИЕ И ОСОБО ТЯЖ.	338988	35323	1563	2821	1612	2668	2092	1555	1413	2058	15354	4093
Прирост +/- (%)	-5,3	-9,2	-19,9	1,7	-8,4	-24,5	-6,1	-18,7	-10,8	4,9	-7,4	-9,4
Доля от всех	21,8	25,3	16,4	19,2	18,7	16,7	15,8	19,2	22,2	16,8	41,1	31,9
РАССЛЕД. ТЯЖ. И ОС. ТЯЖ.	171333	15806	888	1664	749	1511	1304	920	736	805	5287	1872
Прирост +/- (%)	-9,5	-9,2	-19,1	-7,6	-17,8	-24,7	-10,3	-19,0	-19,4	-13,5	0,8	1,1
ПРИОСТАНОВ. ТЯЖ. И ОС. ТЯЖ.	128085	16229	690	710	498	1034	670	463	407	932	8945	1853
Прирост +/- (%)	-13,6	-17,2	-16,3	-13,0	-30,2	-25,5	-9,7	-20,0	-37,7	-12,1	-11,3	-31,3
Раскрываемость (%)	57,2	49,3	56,3	70,1	60,1	59,4	66,1	66,5	64,4	46,3	37,1	50,3
УБИЙСТВА С ПОКУШЕНИЯМИ	7515	709	40	137	43	52	52	39	51	44	150	96
Прирост +/- (%)	-6,7	-9,0	-11,1	20,2	-6,5	-25,7	-41,6	-25,0	59,4	-4,3	-9,1	-18,6
Раскрываемость (%)	94,2	94,8	94,6	96,0	97,5	98,0	98,5	94,4	97,0	96,8	89,7	95,9
УПТВЗ	18949	1589	109	168	122	203	228	81	67	82	337	183
Прирост +/- (%)	-11,3	-12,7	-17,4	-22,6	-4,7	-7,7	-3,4	-22,9	-27,2	-18,0	-1,2	-22,8
Раскрываемость (%)	96,4	96,6	93,8	100,0	100,0	96,4	96,3	94,4	100,0	94,1	96,7	95,7
ИЗНАСИЛОВАНИЯ С ПОКУШЕН.	3118	163	2	33	9	14	16	8	10	4	37	30
Прирост +/- (%)	1,2	-16,8	-50,0	0,0	-40,0	0,0	-38,5	-42,9	25,0	-33,3	-27,5	30,4
Раскрываемость (%)	98,1	96,9	100,0	100,0	100,0	100,0	100,0	100,0	100,0	85,7	90,5	100,0
РАЗБОИ	6716	705	21	80	34	37	47	32	32	46	278	98
Прирост +/- (%)	-21,1	-18,2	-4,5	15,9	17,2	-28,8	-4,1	-20,0	-23,8	-11,5	-28,7	-14,8
Раскрываемость (%)	82,1	80,6	96,6	83,8	76,9	88,5	88,9	100,0	87,9	85,7	72,8	79,1
ГРАБЕЖИ	43630	4403	197	536	300	443	407	247	124	359	1422	366
Прирост +/- (%)	-7,6	-8,5	-11,3	8,7	-7,7	-20,3	35,7	-12,7	-31,5	-7,5	-14,9	-5,7
Раскрываемость (%)	69,0	71,6	90,1	75,2	81,4	79,0	84,8	82,4	82,5	57,2	57,9	82,5
КРАЖИ	586970	52824	3104	5512	3227	6381	4035	3361	2439	5797	13562	5240
Прирост +/- (%)	-12,8	-13,3	-24,1	-10,7	-25,2	-26,8	-8,0	-16,9	-22,8	28,4	-12,6	-9,7
Доля от всех	37,8	37,9	32,6	37,4	37,5	39,9	30,5	41,5	38,4	47,4	36,3	40,8
Раскрываемость (%)	41,5	44,0	50,3	45,6	51,8	47,6	54,9	49,4	48,0	41,1	34,3	43,2
в т.ч. КВАРТИРНЫЕ КРАЖИ	48871	4321	63	517	160	401	267	309	308	461	1046	783
Динамика	-7,7	-7,8	-42,2	-1,0	9,6	-25,5	4,3	-32,1	-27,5	38,0	-8,0	3,4
%% раскрытых	54,1	51,5	82,0	70,1	76,7	68,2	63,5	68,5	60,1	46,3	29,2	42,3
МОШЕННИЧЕСТВА	162247	14478	1593	1848	1025	1845	1847	1093	691	1509	2346	600
Динамика	4,0	11,2	-14,2	18,9	-12,9	0,5	-10,5	99,8	-19,0	99,6	25,9	35,7
%% раскрытых	30,4	23,8	14,8	29,7	16,7	17,9	20,3	12,3	15,0	30,2	37,0	50,2
ХУЛИГАНСТВА	1633	223	9	15	25	18	33	25	2	2	69	25
Прирост +/- (%)	-9,6	-15,2	-30,8	36,4	-26,5	-68,4	-8,3	38,9	-33,3	-60,0	-1,4	56,3
Раскрываемость (%)	51,8	57,3	60,0	83,3	30,8	47,6	30,6	27,8	0,0	0,0	78,9	95,5
СВЯЗ.С НЕЗ.ОБ.НАРКОТИКОВ	158530	16437	957	686	629	1024	594	447	374	735	9780	1172
Прирост +/- (%)	3,3	-7,9	-21,0	-2,7	-9,1	-18,8	-17,6	-9,9	16,1	9,4	-7,1	-2,0
Доля от всех	10,2	11,8	10,0	4,7	7,3	6,4	4,5	5,5	5,9	6,0	26,2	9,1
В Т.Ч. СБЫТ	79939	9791	662	339	461	621	413	266	153	313	5830	708
Прирост +/- (%)	6,8	-8,3	-17,6	4,3	-5,9	-17,6	-16,4	-10,7	15,9	-13,1	-8,1	7,9
Доля от прест.связ.с наркотиками	50,4	59,6	69,2	49,4	73,3	60,6	69,5	59,5	40,9	42,6	59,6	60,4
СВЯЗ.С НЕЗ.ОБ.ОРУЖИЯ	22739	1407	135	144	133	184	142	90	93	193	158	127
Прирост +/- (%)	2,3	1,5	10,7	17,1	9,9	-7,1	-6,6	8,4	14,8	-6,8	0,6	-2,3
С ПРИМЕНЕНИЕМ ОРУЖИЯ	3313	258	13	47	21	38	30	10	24	9	38	27
Динамика	-5,5	-3,7	-7,1	0,0	31,3	5,6	-18,9	42,9	4,3	-47,1	0,0	-10,0
Раскрываемость (%)	71,6	74,7	88,9	83,3	57,1	54,8	86,2	37,5	61,1	72,7	81,3	96,6
ВЫЯВЛ. ПРЕСТ. ЭКОНОМ. НАПР.	89849	7525	374	839	400	670	737	417	419	566	2391	674
Прирост +/- (%)	-3,6	-3,9	-7,7	11,9	-24,1	-11,0	5,6	10,3	31,3	-20,1	0,1	-23,2
Доля от всех	5,8	5,4	3,9	5,7	4,7	4,2	5,6	5,1	6,6	4,6	6,4	5,2
ВЗЯТОЧНИЧЕСТВО	5298	528	17	44	97	77	34	14	8	60	145	25
Динамика	-52,3	-39,6	-19,0	-2,2	223,3	-60,5	-47,7	-72,0	-87,1	-46,4	-30,3	-68,8
СОВЕРШ.В ОБЩЕСТВ. МЕСТАХ	551052	46759	3030	4201	3251	4988	3583	2640	1956	3491	15792	3672
Прирост +/- (%)	-8,9	-13,5	-27,4	-2,3	-26,6	-27,7	-4,8	-16,9	-13,6	7,6	-10,3	-8,3
Доля от всех зарегистр.прест.	35,5	33,5	31,8	28,5	37,8	31,2	27,1	32,6	30,8	28,5	42,3	28,6
В Т.Ч. НА УЛИЦАХ	351350	29144	1599	2479	1980	3086	2410	1613	1249	2496	9558	2567
Прирост +/- (%)	-7,9	-13,0	-21,6	-9,4	-26,2	-26,5	-14,5	-14,9	-18,2	5,8	-9,0	-1,8
Доля от всех зарегистр.прест.	22,6	20,9	16,8	16,8	23,0	19,3	18,2	19,9	19,7	20,4	25,6	20,0
НЕСОВЕРШЕННОЛЕТНИМИ	31985	3220	198	451	486	395	364	197	188	280	391	247
Прирост +/- (%)	-19,8	-24,1	-48,7	-16,9	34,6	-39,7	-33,2	-26,8	-10,5	-26,5	-25,4	-27,4
Доля от расследованных	3,7	4,2	3,7	5,3	10,4	4,4	4,5	4,4	5,4	5,3	2,0	3,2
РАНЕЕ СОВЕРШАВШИМИ	492901	42455	3321	4734	2944	5868	5272	2413	2086	3112	8900	3656
Прирост +/- (%)	-5,8	-8,6	-13,6	-9,5	-11,4	-17,8	-10,2	-10,4	-14,1	-5,3	4,4	-7,2
Доля от расследованных	57,6	55,6	62,8	56,1	63,0	65,0	65,5	53,8	59,4	58,9	45,9	46,6
ГРУППОЙ ЛИЦ (ВСЕГО)	75464	6549	230	1144	493	790	618	494	454	302	1248	747
Прирост +/- (%)	-7,4	-7,9	-14,8	25,2	4,0	-25,9	-11,2	-23,6	0,7	-19,7	-6,7	-12,5
Доля от расследованных	8,8	8,6	4,3	13,6	10,5	8,8	7,7	11,0	12,9	5,7	6,4	9,5
В СОСТОЯНИИ АЛКОПЬЯНИЕНИЯ	290318	25079	1730	3631	2086	4226	3884	1693	1369	1508	2528	2233
Прирост +/- (%)	-13,8	-15,7	-21,4	-11,4	-16,2	-23,1	-20,9	-12,8	-14,7	-24,8	8,9	-10,1
Доля от расследованных	33,9	32,9	32,7	43,0	44,6	46,8	48,3	37,8	39,0	28,5	13,0	28,5
КОЭФФИЦИЕНТ ПРЕСТУПНОСТИ Кол-во преступлений на 1 тыс. чел.	10,6	10,1	12,6	13,0	13,7	13,5	15,4	13,2	9,8	12,5	7,1	7,2