

ПРОКУРАТУРА МУРМАНСКОЙ ОБЛАСТИ
ОТДЕЛ ПРАВОВОЙ СТАТИСТИКИ

СОСТОЯНИЕ
ПРЕСТУПНОСТИ
В МУРМАНСКОЙ ОБЛАСТИ

за январь – август 2017 года

Мурманск

СОДЕРЖАНИЕ

КРАТКАЯ ХАРАКТЕРИСТИКА ПРЕСТУПНОСТИ В МУРМАНСКОЙ ОБЛАСТИ.....	3
ГРАФИЧЕСКОЕ ПРЕДСТАВЛЕНИЕ ДАННЫХ О СОСТОЯНИИ ПРЕСТУПНОСТИ В МУРМАНСКОЙ ОБЛАСТИ.....	7
ОБЩИЕ СВЕДЕНИЯ О СОСТОЯНИИ ПРЕСТУПНОСТИ	15
СВЕДЕНИЯ О ПРЕСТУПЛЕНИЯХ, ПРЕДВАРИТЕЛЬНО РАССЛЕДОВАННЫХ СУБЪЕКТАМИ УЧЕТА	16
СВЕДЕНИЯ О ЗАРЕГИСТРИРОВАННЫХ ПРЕСТУПЛЕНИЯХ ПО ОТДЕЛЬНЫМ ВИДАМ	17
ХАРАКТЕРИСТИКА ЛИЦ, СОВЕРШИВШИХ ПРЕСТУПЛЕНИЯ	18
ПРЕСТУПЛЕНИЯ, СОВЕРШЕННЫЕ В ОБЩЕСТВЕННЫХ МЕСТАХ, НА ДОРОГАХ И ТРАССАХ ВНЕ НАСЕЛЕННЫХ ПУНКТОВ.....	19
СОЦИАЛЬНО-КРИМИНОЛОГИЧЕСКАЯ ХАРАКТЕРИСТИКА ПРЕСТУПНОСТИ.....	20
ПРЕСТУПЛЕНИЯ, СВЯЗАННЫЕ С ИНОСТРАННЫМИ ГРАЖДДАНАМИ И ЛИЦАМИ БЕЗ ГРАЖДАНСТВА.....	20
СОСТОЯНИЕ И ДИНАМИКА ПРЕСТУПНОСТИ В МУРМАНСКОЙ ОБЛАСТИ	21
СОСТОЯНИЕ И ДИНАМИКА ТЯЖКИХ И ОСОБО ТЯЖКИХ ПРЕСТУПЛЕНИЙ В МУРМАНСКОЙ ОБЛАСТИ	22
СВЕДЕНИЯ О ЗАРЕГИСТРИРОВАННЫХ ПРЕСТУПЛЕНИЯХ В МУРМАНСКОЙ ОБЛАСТИ	23
СВЕДЕНИЯ О СОСТОЯНИИ ПРЕСТУПНОСТИ В ЦЕЛОМ ПО РОССИЙСКОЙ ФЕДЕРАЦИИ И СЕВЕРО-ЗАПАДНОМУ ФЕДЕРАЛЬНОМУ ОКРУГУ	24

КРАТКАЯ ХАРАКТЕРИСТИКА ПРЕСТУПНОСТИ В МУРМАНСКОЙ ОБЛАСТИ

В Мурманской области зарегистрировано 8 436 преступлений, что на 1 711 или 16,9% меньше, чем в аналогичном периоде прошлого года.

Снижение регистрации преступлений наблюдается практически во всех административно-территориальных образованиях, за исключением г. Кандалакша (+0,2%), Терского района (+37,9%) и ЗАТО Видяево (+95,5%).

В ЗАТО Островной количество зарегистрированных преступлений не изменилось по сравнению с аналогичным периодом прошлых лет (5).

Коэффициент преступности (количество преступлений на 1 тыс. населения) в среднем по области составляет 11,1.

Среди административно-территориальных образований коэффициент преступности выше среднеобластного уровня в Октябрьском (14,8), Ленинском (12,1), Первомайском (11,5) административных округах г. Мурманска, г. Мончегорске (11,6), Апатиты (11,3), Кировске (13,3), Кандалакша (11,2), Терском (15,1) и Кольском (13,3) районах.

Количество тяжких и особо тяжких преступлений уменьшилось на 17,5% (с 1 739 до 1 434), их удельный вес уменьшился на 0,1% и составил 17%.

Снижение регистрации данного вида преступлений наблюдается практически во всех административно-территориальных образованиях, за исключением г. Кировска (+14,6%, с 41 до 47), Полярные Зори (+34,4%, с 32 до 43), Ловозерского района (+12,5%, с 16 до 18), ЗАТО Островной (+100%, с 0 до 1).

Количество лиц, здоровью которых причинен тяжкий вред, снизилось на 9,1%, число лиц, погибших в результате преступных посягательств, возросло на 3,3%.

В общем массиве зарегистрированных преступлений преобладают кражи (31,8%), мошенничества (16,9%) и преступления в сфере незаконного оборота наркотических средств, психотропных и сильнодействующих веществ (10,2%).

Количество краж (ст. 158 УК РФ) снизилось на 28,5% и составило 2 681 преступление.

Количество мошенничеств (ст. 159 – 159.6 УК РФ) уменьшилось на 13,8% и составило 1 426 преступлений.

Количество преступлений в сфере незаконного оборота наркотических средств, психотропных и сильнодействующих веществ уменьшилось на 19,6% и составило 860.

Наибольший удельный вес таких преступлений отмечается в Октябрьском (12,4%), Ленинском (16,7%) и Первомайском (13,8%) административных округах г. Мурманска, г. Апатиты (11,2%).

На 14,7% (с 34 до 29) снизилось количество лиц, совершивших преступления в состоянии наркотического опьянения.

На 2,7% увеличилось количество зарегистрированных преступлений, связанных с незаконным оборотом оружия (со 111 до 114).

Число преступлений, совершенных с использованием оружия,

боеприпасов, взрывчатых веществ, взрывных или имитирующих устройств возросло на 7,1% (с 14 до 15).

На 2,3% увеличилось количество выявленных преступлений экономической направленности (с 352 до 360). Их удельный вес в общем массиве зарегистрированных преступлений составил 4,3%.

Число зарегистрированных преступлений коррупционной направленности увеличилось на 37,3% (с 59 до 81), их удельный вес в общем массиве зарегистрированных преступлений составил 1%.

Количество преступлений, предусмотренных ст. 290 УК РФ (получение взятки), увеличилось на 100% (с 5 до 10).

Преступления данной категории зарегистрированы в Ленинском (2), Первомайском (1) административных округах г. Мурманска и г. Полярные Зори (1), Кандалакша (6).

Число преступлений, предусмотренных ст. 291 УК РФ (дача взятки), снизилось на 70,6% (с 17 до 5).

Преступления данной категории зарегистрированы в Октябрьском (1), Первомайском (1) административных округах г. Мурманска, г. Полярные Зори (1), Кандалакша (1) и Кольском районе (1).

Количество преступлений, предусмотренных ст. 291.2 УК РФ (мелкое взяточничество), снизилось на 40% (с 10 до 6).

На 8,3% возросло количество убийств и покушений на убийство (с 36 до 39).

На 23% снизилось число фактов умышленного причинения тяжкого вреда здоровью и на 30,5% средней тяжести вреда здоровью.

На 100% увеличилось число преступлений террористического характера (с 0 до 3).

Количество преступлений экстремистской направленности возросло на 63,6% (с 11 до 18).

Размер причиненного материального ущерба от преступлений составил 1 087 864 тыс. рублей (-18,9%).

Добровольно погашено и изъято имущества, денег, ценностей на сумму 305 162 тыс. рублей (+149,1%). Наложено арест на имущество на сумму 444 259 тыс. рублей (-62,7%).

На 6,2% возросло число экологических преступлений (с 113 до 120).

Размер причиненного материального ущерба от экологических преступлений составил 16 078 тыс. рублей (+203,9%). Добровольно погашено и изъято имущества, денег, ценностей на сумму 2 254 тыс. рублей (+44,1%).

Сотрудниками органов внутренних дел предварительно расследовано 3 757 преступлений (-14,6%), следственных органов Следственного комитета Российской Федерации – 487 (-9,7%), службы судебных приставов – 428 (+36,3%), органов Федеральной службы безопасности – 43 (7,5%), органов пожарного надзора МЧС России – 1 (АППГ – 0).

Правоохранительными органами раскрыто 4 719 преступлений из числа находившихся в производстве, что на 12,4% меньше, чем за аналогичный период прошлого года (5 385).

Не раскрыто 3 700 преступлений (-23,2%). При общей тенденции снижения данного показателя, число нераскрытых преступлений возросло в Терском районе (+3,7%) и ЗАТО Видяево (+35,3%).

Из общего количества нераскрытых преступлений на тяжкие преступления приходится 9,5% (в аналогичном периоде прошлого года – 8,1%), на особо тяжкие – 7,4% (7,5%).

Остались нераскрытыми 2 убийства (в аналогичном периоде прошлого года – 4), 3 факта умышленного причинения тяжкого вреда здоровью (в аналогичном периоде прошлого года – 6), 1 308 краж (-34,8%), 1 205 мошенничеств (-13,1%), 9 фактов незаконного изготовления оружия (-55%), 384 преступления, связанные с незаконным оборотом наркотических средств или психотропных веществ (-23,8%).

В связи с неустановлением лица, подлежащего привлечению в качестве обвиняемого, не раскрыто 3 576 преступлений (-23,2%), что составляет 96,6% от общего числа нераскрытых преступлений.

Правоохранительными органами раскрыто 267 преступлений прошлых лет, что на 12,2% меньше аналогичного периода прошлого года (304).

Большую часть (51,7%) таких преступлений составляют кражи (138), 6% – мошенничества (16), 3,7% – грабежи (10) и 10,1% – преступления связанные с незаконным оборотом наркотических средств, психотропных и сильнодействующих веществ (27).

Анализ социально-криминологической характеристики преступности свидетельствует, что более половины преступлений (2 947) совершены лицами, ранее совершавшими преступления. Их удельный вес снизился и составил 62,5% (64,4%).

Общее число лиц, совершивших преступления, снизилось на 9% (с 4 820 до 4 385). Почти треть обвиняемых (28,1%) ранее судимы за совершение преступления, а 61% – не имеют постоянного источника дохода.

Каждое третье преступление (32,4%) совершено лицами в состоянии алкогольного опьянения (в аналогичном периоде прошлого года – 36%).

Организованными группами или преступными сообществами совершено 17 преступлений (в аналогичном периоде прошлого года – 14), их удельный вес в общем массиве расследованных преступлений составил 0,4% (0,3%).

На 46,9% снизилась преступность среди несовершеннолетних (с 318 до 169).

Удельный вес преступлений, совершенных несовершеннолетними или при их соучастии, снизился с 5,9% до 3,6%.

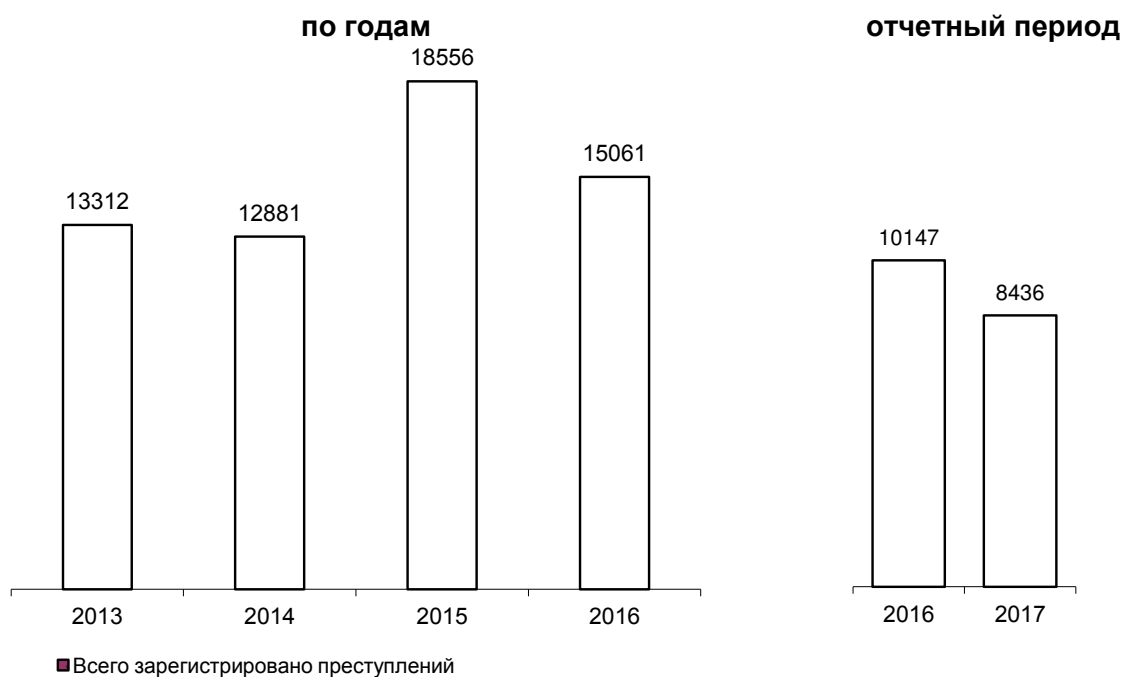
На 30,4% снизилось количество зарегистрированных преступлений, совершенных в общественных местах (с 3 782 до 2 633).

Их удельный вес в общем числе зарегистрированных преступлений составил 31,2% (37,3%).

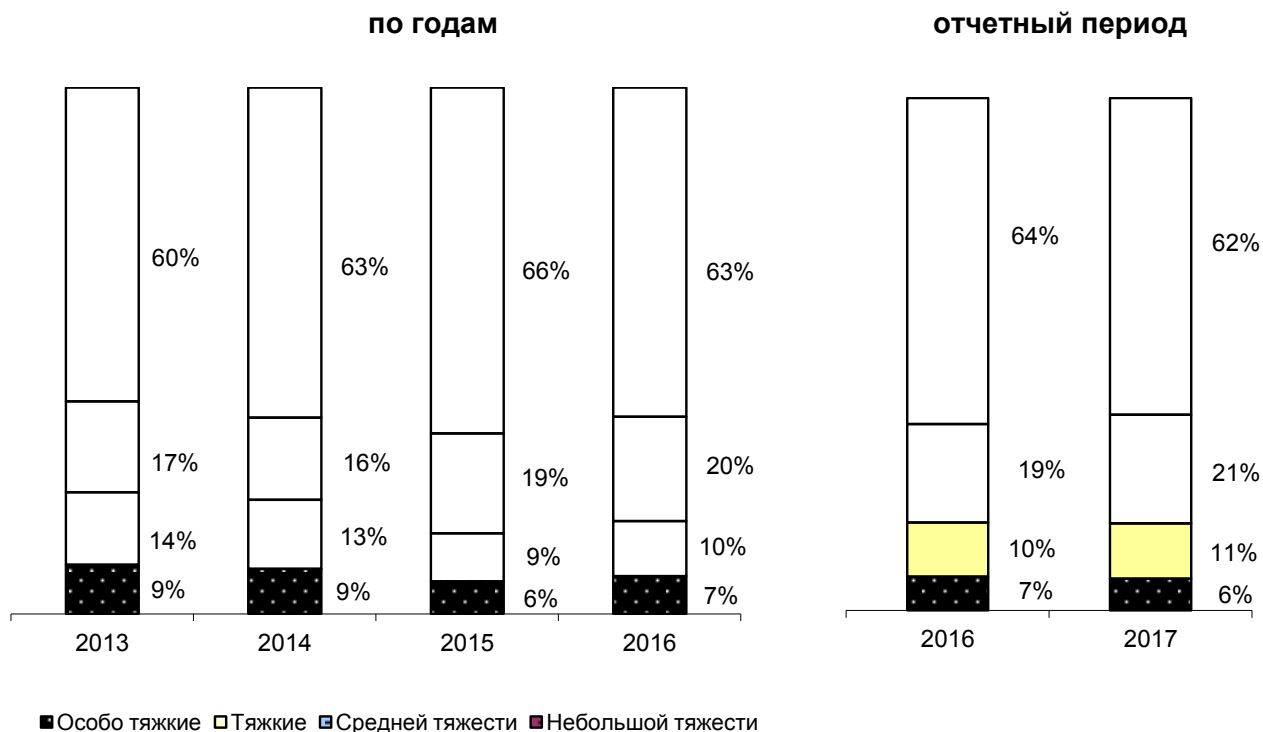
На 24,9% (с 1 807 до 1 358) уменьшилось число зарегистрированных преступлений, совершенных на улицах, площадях, в парках и скверах. Их удельный вес в общем массиве зарегистрированных преступлений составил 16,1% (17,8%).

Иностранными гражданами и лицами без гражданства совершено 66 преступлений (-21,4%). Из них 61 преступление совершено гражданами государств-участников СНГ, что составляет 92,4% от всех преступлений, совершенных не гражданами России. Количество преступлений, совершенных в отношении иностранных граждан и лиц без гражданства, снизилось на 43,9% и составило 37.


ГРАФИЧЕСКОЕ ПРЕДСТАВЛЕНИЕ ДАННЫХ О СОСТОЯНИИ ПРЕСТУПНОСТИ В МУРМАНСКОЙ ОБЛАСТИ ДИНАМИКА ПРЕСТУПНОСТИ

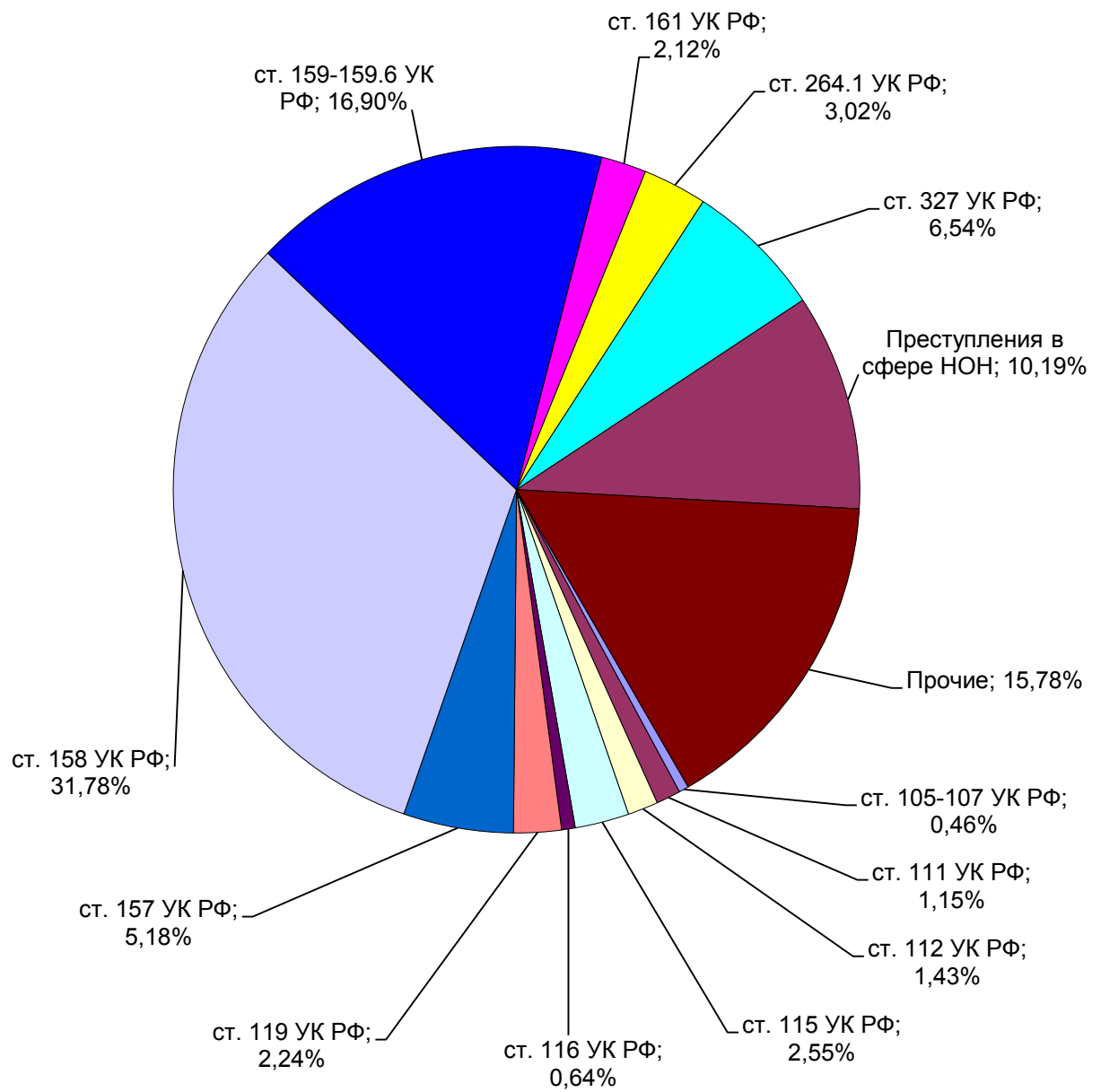


СТРУКТУРА ЗАРЕГИСТРИРОВАННЫХ ПРЕСТУПЛЕНИЙ ПО КАТЕГОРИЯМ

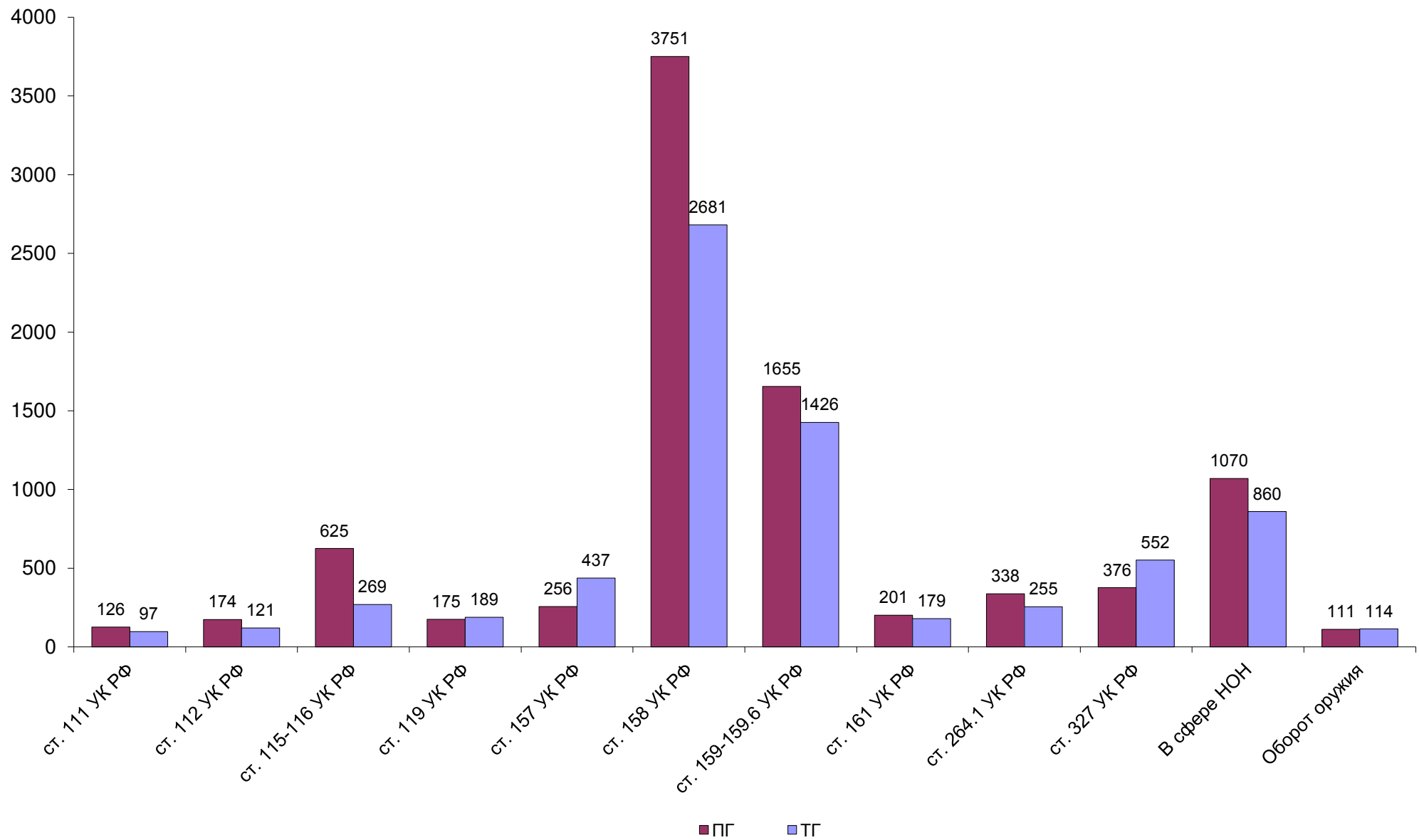


ДИНАМИКА ЗАРЕГИСТРИРОВАННЫХ ПРЕСТУПЛЕНИЙ

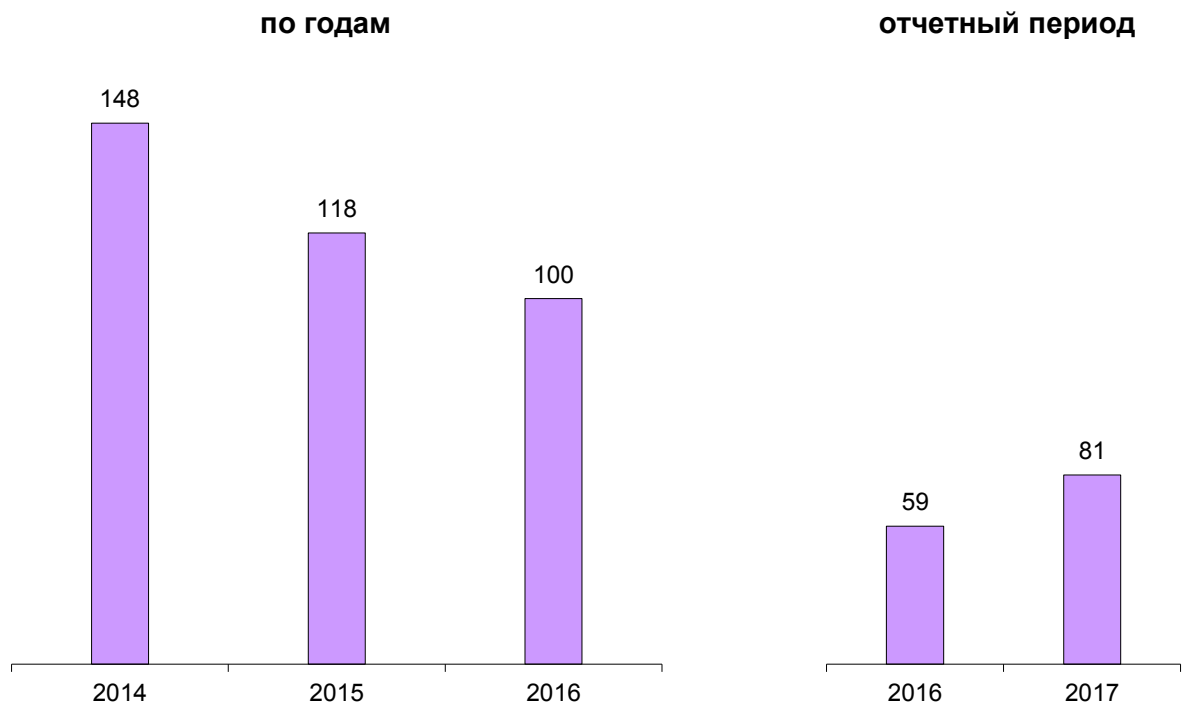


СТРУКТУРА ПРЕСТУПНОСТИ (в %)

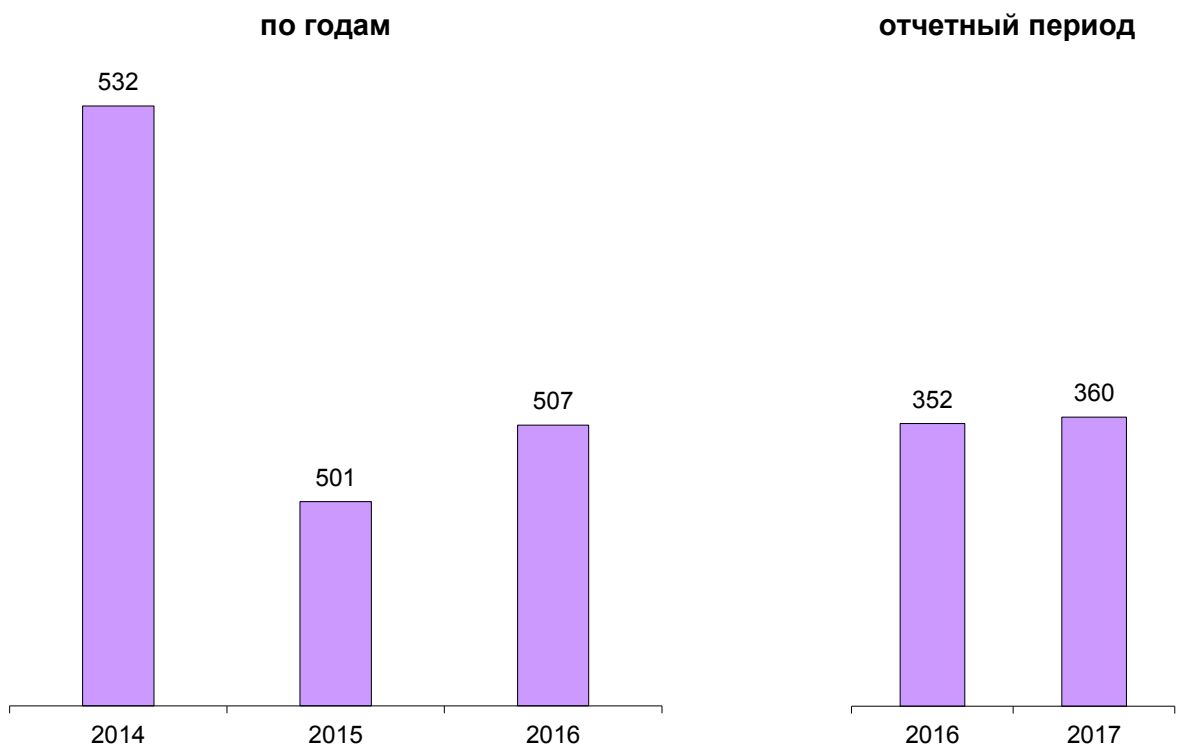
ДИНАМИКА НАИБОЛЕЕ РАСПРОСТРАНЕННЫХ ПРЕСТУПЛЕНИЙ



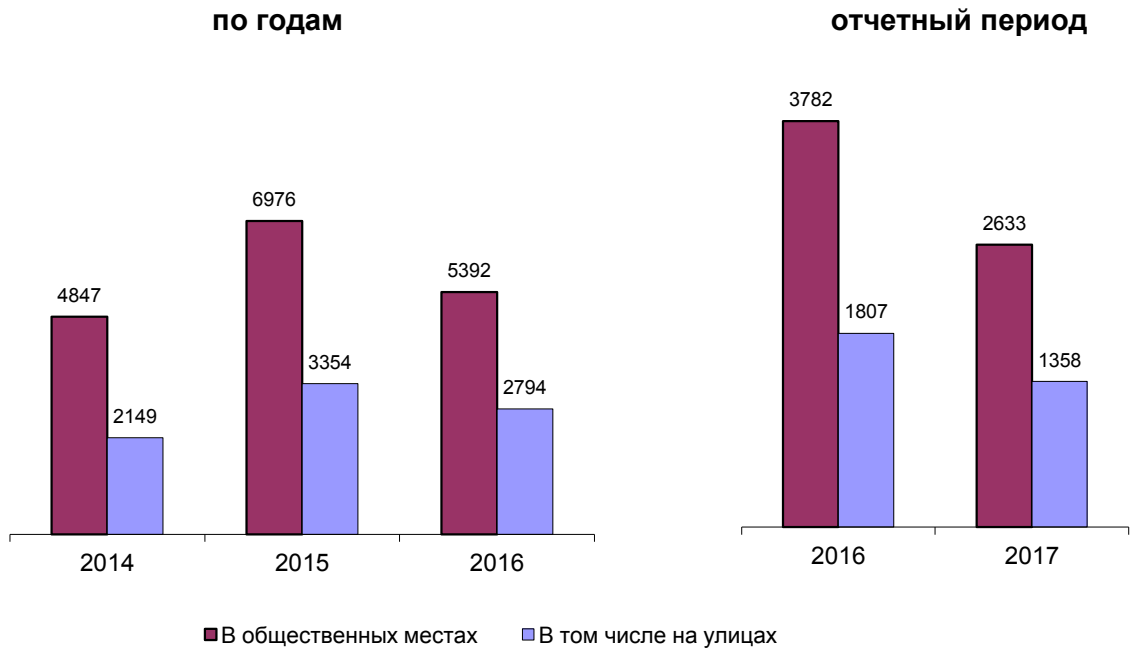
ЗАРЕГИСТРИРОВАНО ПРЕСТУПЛЕНИЙ КОРРУПЦИОННОЙ НАПРАВЛЕННОСТИ



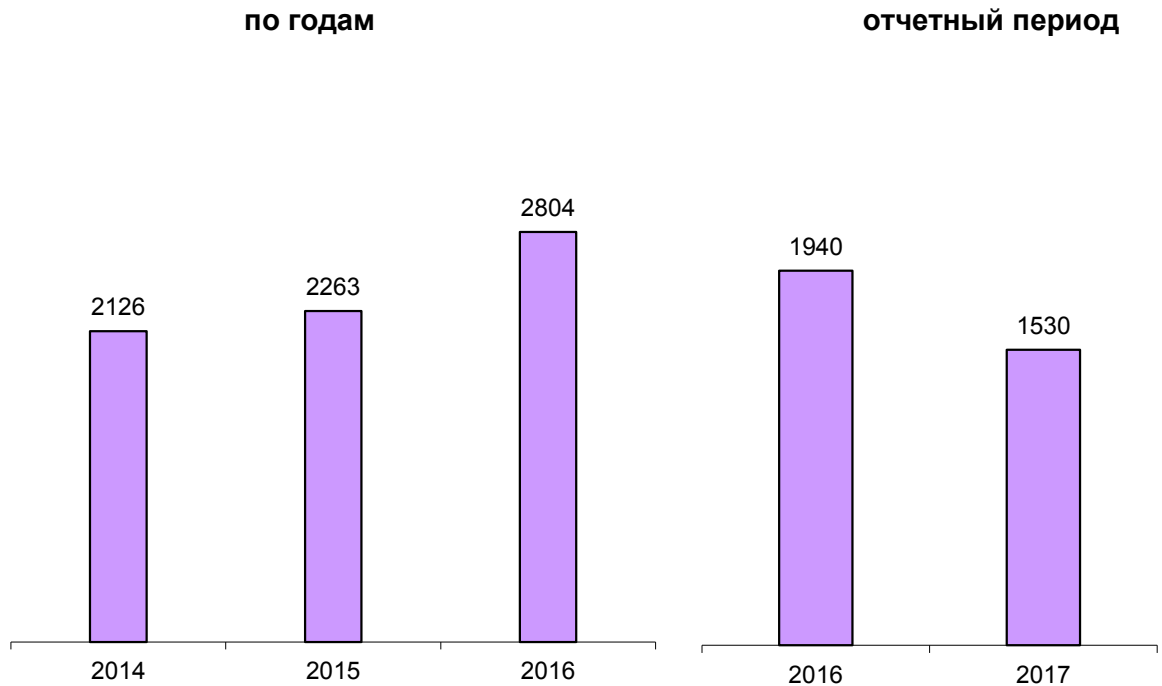
ЗАРЕГИСТРИРОВАНО ПРЕСТУПЛЕНИЙ ЭКОНОМИЧЕСКОЙ НАПРАВЛЕННОСТИ



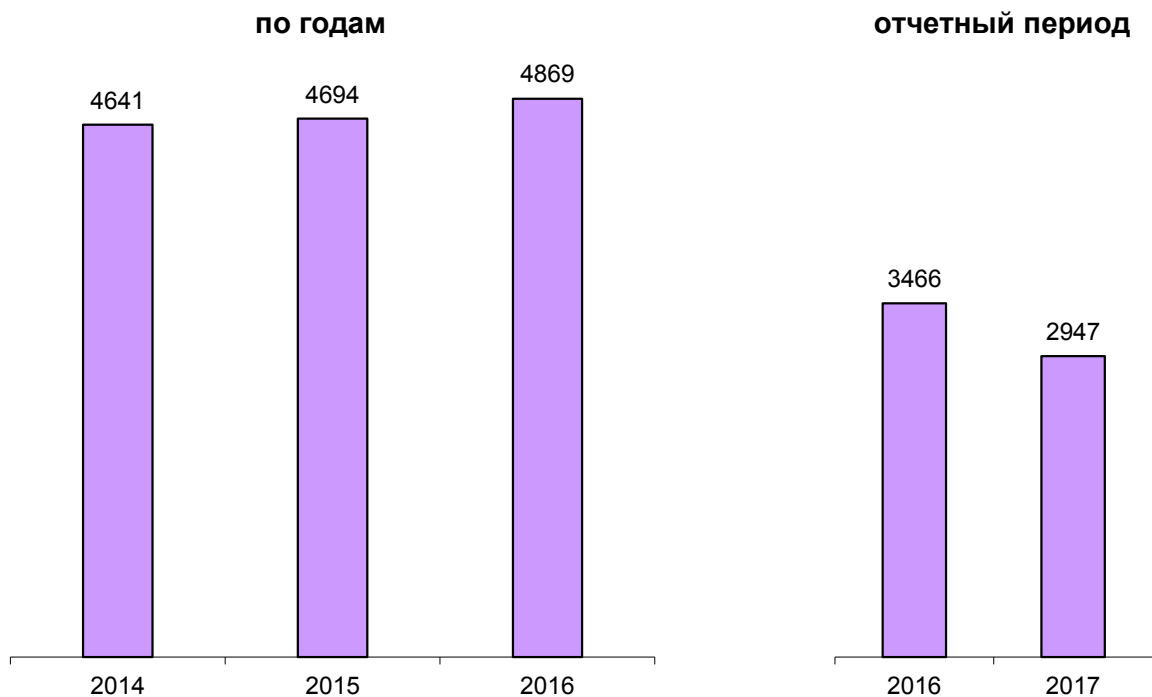
ЗАРЕГИСТРИРОВАНО ПРЕСТУПЛЕНИЙ, СОВЕРШЕННЫХ В ОБЩЕСТВЕННЫХ МЕСТАХ, В Т.Ч. НА УЛИЦАХ



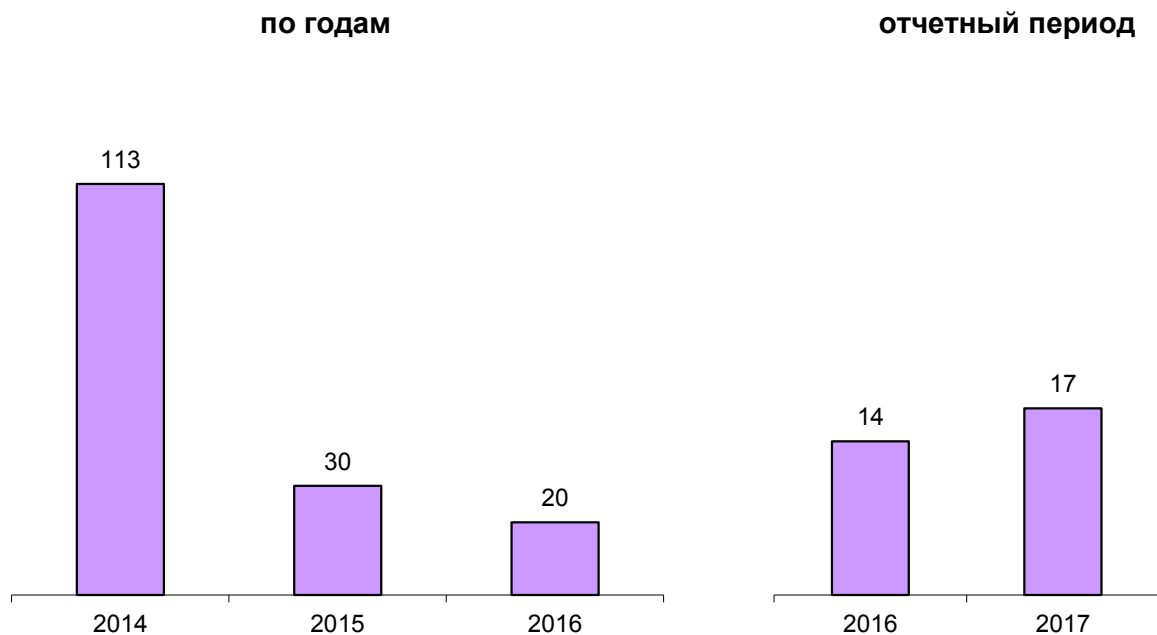
ПРЕДВАРИТЕЛЬНО РАССЛЕДОВАНО ПРЕСТУПЛЕНИЙ, СОВЕРШЕННЫХ В СОСТОЯНИИ АЛКОГОЛЬНОГО ОПЬЯНЕНИЯ

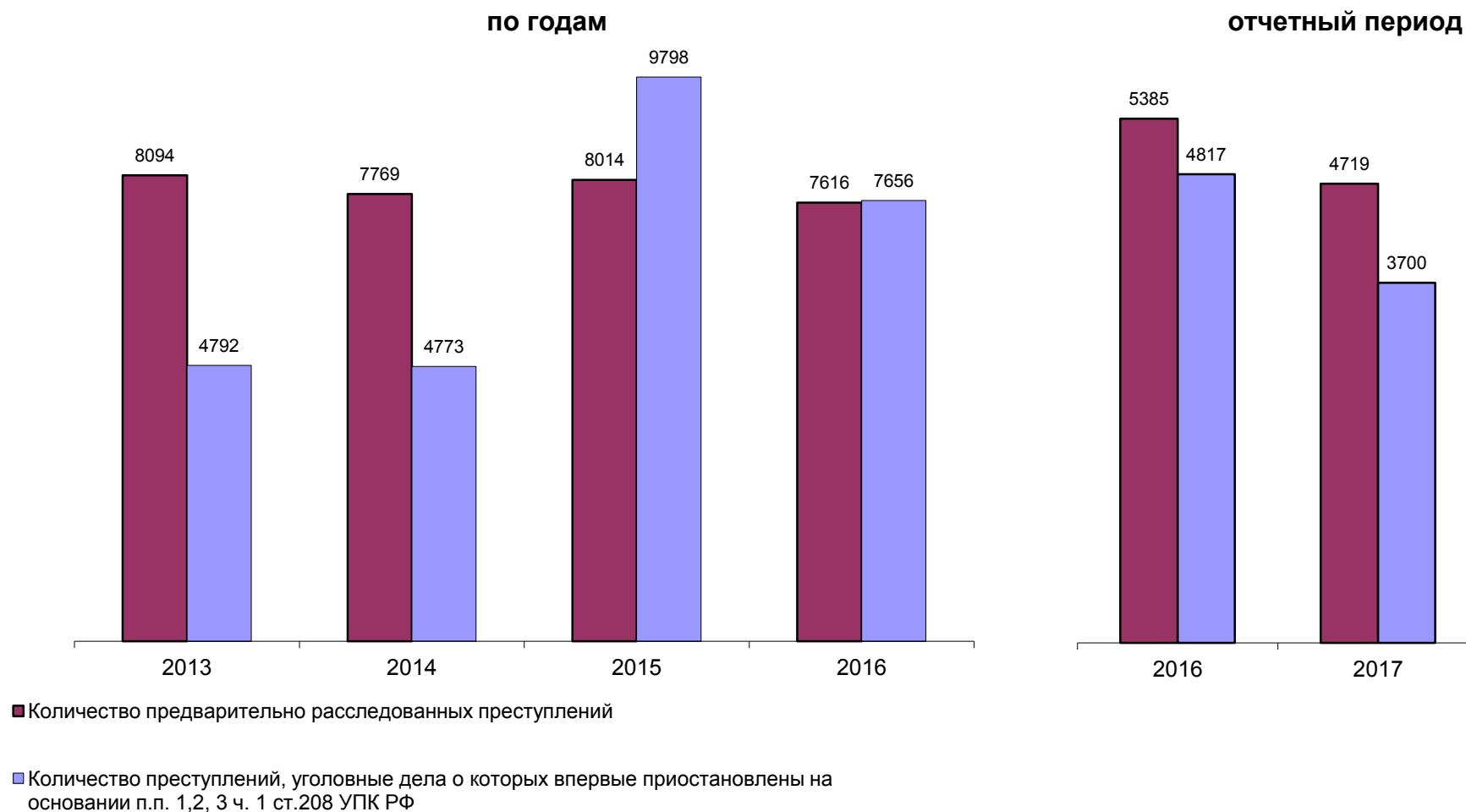


**ПРЕДВАРИТЕЛЬНО РАССЛЕДОВАНО ПРЕСТУПЛЕНИЙ,
СОВЕРШЕННЫХ ЛИЦАМИ, РАНЕЕ СОВЕРШАВШИМИ ПРЕСТУПЛЕНИЯ**



**ПРЕДВАРИТЕЛЬНО РАССЛЕДОВАНО ПРЕСТУПЛЕНИЙ,
СОВЕРШЕННЫХ ОРГАНИЗОВАННОЙ ГРУППОЙ ИЛИ ПРЕСТУПНЫМ
СООБЩЕСТВОМ**



СВЕДЕНИЯ О ПРЕДВАРИТЕЛЬНО РАССЛЕДОВАННЫХ И НЕРАСКРЫТЫХ ПРЕСТУПЛЕНИЯХ

ОБЩИЕ СВЕДЕНИЯ О СОСТОЯНИИ ПРЕСТУПНОСТИ

			КОЛИЧЕСТВО ПРЕСТУПЛЕНИЙ, ЗАРЕГИСТРИРОВАННЫХ					КОЛИЧЕСТВО ПРЕДВАРИТЕЛЬНО РАССЛЕДОВАННЫХ ПРЕСТУПЛЕНИЙ В ОТЧЕТНОМ ПЕРИОДЕ		ДИНАМИКА +/-	УГОЛОВНЫЕ ДЕЛА О КОТОРЫХ ВПЕРВЫЕ ПРИОСТАНОВЛЕНЫ ПО Ч.1 СТ.208 УПК РФ										ВСЕГО НЕ РАСКРЫТО		ДИНАМИКА +/-	РАСКРЫВАЕМОСТЬ, %		ДИНАМИКА +/-	УДЕЛЬНЫЙ ВЕС, ЗАРЕГИСТРИРОВАННЫХ, %		ДИНАМИКА +/-	ВЫЯВЛЕНО ЛИЦ, СОВЕРШИВШИХ ПРЕСТУПЛЕНИЯ		ДИНАМИКА +/-
			В ОТЧЕТНОМ ПЕРИОДЕ		ДИНАМИКА +/-	П.1					ДИНАМИКА +/-	П.2		ДИНАМИКА +/-	П.3		ДИНАМИКА +/-	П.4														
			ТГ	ПГ		ТГ	ПГ	ТГ	ПГ			ТГ	ПГ		ТГ	ПГ		ТГ	ПГ	ТГ	ПГ	ТГ		ПГ	ТГ		ПГ	ТГ		ПГ	ТГ	ПГ
ВСЕГО			1	8436	10147	-16,86	4719	5385	-12,37	3576	4656	-23,20	57	80	-28,75	67	81	-17,28	3700	4817	-23,19	56,05	52,78	3,27				4385	4820	-9,02		
ВТОМОЧИСЛЕ	ОСОБО ТЯЖКИХ		2	524	674	-22,26	254	321	-20,87	267	344	-22,38	1	5	-80,00	7	11	-36,36	275	360	-23,61	48,02	47,14	0,88	6,21	6,64	-0,43	232	313	-25,88		
	ТЯЖКИХ		3	910	1065	-14,55	558	649	-14,02	314	369	-14,91	13	9	44,44	24	13	84,62	351	391	-10,23	61,39	62,40	-1,02	10,79	10,50	0,29	501	606	-17,33		
	СРЕДНЕЙ ТЯЖЕСТИ		4	1786	1949	-8,36	739	787	-6,1	934	1156	-19,20	5	12	-58,33	11	10	10,00	950	1178	-19,35	43,75	40,05	3,70	21,17	19,21	1,96	748	783	-4,47		
	НЕБОЛЬШОЙ ТЯЖЕСТИ		5	5216	6459	-19,24	3168	3628	-12,68	2061	2787	-26,05	38	54	-29,63	25	47	-46,81	2124	2888	-26,45	59,86	55,68	4,19	61,83	63,65	-1,82	2904	3118	-6,86		
	ЭКОНОМИЧЕСКОЙ НАПРАВЛЕННОСТИ		6	360	352	2,27	183	181	1,1	96	101	-4,95	9	9	0,00	22	6	266,67	127	116	9,48	59,03	60,94	-1,91	4,27	3,47	0,80	148	169	-12,43		
	ИЗ НИХ	НАЛОГОВЫХ ПРЕСТУПЛЕНИЙ	7	40	35	14,29	21	24	-12,5	7	8	-12,50	0	0	0,00	0	0	0,00	7	8	-12,50	75,00	75,00	0,00	0,47	0,34	0,13	24	21	14,29		
	КОРРУПЦИОННОЙ НАПРАВЛЕННОСТИ		8	81	59	37,29	53	69	-23,19	0	0	0,00	0	2	-100,00	8	0	0,00	8	2	300,00	86,89	97,18	-10,30	0,96	0,58	0,38	42	61	-31,15		
	ЭКОЛОГИЧЕСКИЕ		9	120	113	6,19	31	49	-36,73	42	31	35,48	0	0	0,00	0	2	-100,00	42	33	27,27	42,47	59,76	-17,29	1,42	1,11	0,31	52	79	-34,18		
	ТЕРРОРИСТИЧЕСКОГО ХАРАКТЕРА		10	3	0	0,00	1	0	0	0	0	0,00	0	0	0,00	0	0	0,00	0	0	0,00	100,00	0,00	100,00	0,04	0,00	0,04	0	0	0,00		
	ЭКСТРЕМИСТСКОЙ НАПРАВЛЕННОСТИ		11	18	11	63,64	11	13	-15,38	0	0	0,00	0	0	0,00	0	0	0,00	0	0	0,00	100,00	100,00	0,00	0,21	0,11	0,10	10	12	-16,67		
	СОВЕРШЕННЫХ В СФЕРЕ ЖЖХ		12	13	13	0,00	1	8	-87,5	2	1	100,00	0	0	0,00	7	0	0,00	9	1	800,00	10,00	88,89	-78,89	0,15	0,13	0,03	1	10	-90,00		
	СВЯЗАННЫХ С ОБОРОНО-ПРОМЫШЛЕННЫМ КОМПЛЕКСОМ		13	5	9	-44,44	1	6	-83,33	0	1	-100,00	0	0	0,00	0	0	0,00	0	1	-100,00	100,00	85,71	14,29	0,06	0,09	-0,03	1	4	-75,00		
	СОВЕРШЕННЫХ В ОСОБО КРУПНОМ РАЗМЕРЕ ЛИБО СОПРЯЖЕННЫХ С ИЗВЛЕЧЕНИЕМ ДОХОДА В ОСОБО КРУПНОМ РАЗМЕРЕ		14	175	231	-24,24	97	92	5,43	84	96	-12,50	3	2	50,00	14	1	1300,00	101	99	2,02	48,99	48,17	0,82	2,07	2,28	-0,20	97	91	6,59		
	СОВЕРШЕННЫХ В КРУПНОМ (ЗНАЧИТЕЛЬНОМ) РАЗМЕРЕ ЛИБО ПРИЧИНИВШИХ КРУПНЫЙ (ЗНАЧИТЕЛЬНЫЙ) УЩЕРБ		15	1751	2007	-12,76	679	711	-4,5	996	1240	-19,68	10	7	42,86	14	21	-33,33	1020	1268	-19,56	39,96	35,93	4,04	20,76	19,78	0,98	606	658	-7,90		
	СВЯЗАННЫХ С НЕЗАКОННЫМ ОБОРОТОМ	НАРКОТИЧЕСКИХ СРЕДСТВ, ПСИХОТРОПНЫХ И СИЛЬНОДЕЙСТВУЮЩИХ ВЕЩЕСТВ		16	860	1070	-19,63	508	577	-11,96	371	477	-22,22	1	6	-83,33	12	21	-42,86	384	504	-23,81	56,95	53,38	3,57	10,19	10,54	-0,35	432	483	-10,56	
		ОРУЖИЯ		17	114	111	2,70	77	60	28,33	26	47	-44,68	0	2	-100,00	1	0	0,00	27	49	-44,90	74,04	55,05	18,99	1,35	1,09	0,26	64	50	28,00	
СОВЕРШЕННЫХ С ИСПОЛЬЗОВАНИЕМ	ИЗ НИХ	ОРУЖИЯ, БОЕПРИПАСОВ, ВЗРЫВЧАТЫХ ВЕЩЕСТВ, ВЗРЫВНЫХ ИЛИ ИМИТИРУЮЩИХ УСТРОЙСТВ	18	15	14	7,14	8	9	-11,11	2	9	-77,78	0	0	0,00	1	0	0,00	3	9	-66,67	72,73	50,00	22,73	0,18	0,14	0,04	0	0	0,00		
		ОГНЕСТРЕЛЬНОГО И ГАЗОВОГО ОРУЖИЯ, БОЕПРИПАСОВ	19	11	12	-8,33	8	8	0	0	7	-100,00	0	0	0,00	1	0	0,00	1	7	-85,71	88,89	53,33	35,56	0,13	0,12	0,01	0	0	0,00		
		ВЗРЫВНЫХ ВЕЩЕСТВ И ВЗРЫВНЫХ УСТРОЙСТВ	20	2	1	100,00	0	1	-100	1	0	0,00	0	0	0,00	0	0	0,00	1	0	100,00	0,00	100,00	-100,00	0,02	0,01	0,01	0	0	0,00		
СОВЕРШЕННЫХ	В ГОРОДАХ И ПОСЕЛКАХ ГОРОДСКОГО ТИПА		21	7785	9628	-19,14	4419	5121	-13,71	3367	4482	-24,88	57	80	-28,75	64	66	-3,03	3488	4628	-24,63	55,89	52,53	3,36	92,28	94,89	-2,60	0	0	0,00		
	В ТОМ ЧИСЛЕ	В РЕСПУБЛИКАНСКИХ, КРАЕВЫХ И ОБЛАСТНЫХ ЦЕНТРАХ	22	3777	4490	-15,88	2003	2273	-11,88	1765	2408	-26,7	29	47	-38,3	22	17	29,41	1816	2472	-26,54	52,45	47,90	4,55	44,77	44,25	0,52	0	0	0,00		
	В СЕЛЬСКОЙ МЕСТНОСТИ		23	650	519	25,24	300	264	13,64	209	174	20,11	0	0	0	3	15	-80	212	189	12,17	58,59	58,28	0,32	7,71	5,11	2,59	0	0	0,00		

СВЕДЕНИЯ О ПРЕСТУПЛЕНИЯХ, ПРЕДВАРИТЕЛЬНО РАССЛЕДОВАННЫХ СУБЪЕКТАМИ УЧЕТА

			ВСЕГО	КОЛИЧЕСТВО ПРЕСТУПЛЕНИЙ, УГОЛОВНЫЕ ДЕЛА ПО КОТОРЫМ ПРЕДВАРИТЕЛЬНО РАССЛЕДОВАНЫ СОТРУДНИКАМИ																			
				СЛЕДСТВЕННЫХ ОРГАНОВ СЛЕДСТ ВЕННОГО КОМИТЕТА РОССИЙСКОЙ ФЕДЕРАЦИИ		ДИНА- МИКА +/-	ОРГАНОВ ВНУТРЕННИХ ДЕЛ		ДИНА- МИКА +/-	ОРГАНОВ ФЕДЕ- РАЛЬНОЙ СЛУЖБЫ БЕЗОПАСНОСТИ		ДИНА- МИКА +/-	ТАМОЖЕННЫХ ОРГАНОВ		ДИНА- МИКА +/-	ДИНА- МИКА +/-	ОРГАНОВ ФЕДЕРАЛЬНОЙ СЛУЖБЫ СУДЕБНЫХ ПРИСТАВОВ		ДИНА- МИКА +/-	ОГРАНОВ ГОСУДАРСТ ВЕННОГО ПОЖАРНОГО НАДЗОРА		ДИНА- МИКА +/-	
ТГ	ПГ		ТГ	ПГ		ТГ	ПГ		ТГ	ПГ		ТГ	ПГ	ТГ	ПГ		ТГ	ПГ					
ВСЕГО			4719	487	539	-9,65	3757	4398	-14,57	43	40	7,50	428	314	36,31	0,00	0	0	0,00	0	0	0,00	
ОСОБО ТЯЖКИХ			254	62	92	-32,61	188	212	-11,32	4	3	33,33	0	0	0,00	0,00	0	0	0,00	0	0	0,00	
ТЯЖКИХ			558	80	108	-25,93	459	498	-7,83	19	10	90,00	0	0	0,00	0,00	0	0	0,00	0	0	0,00	
СРЕДНЕЙ ТЯЖЕСТИ			739	97	109	-11,01	631	670	-5,82	11	8	37,50	0	0	0,00	0,00	0	0	0,00	0	0	0,00	
НЕБОЛЬШОЙ ТЯЖЕСТИ			3168	248	230	7,83	2479	3018	-17,86	9	19	-52,63	428	314	36,31	0,00	0	0	0,00	0	0	0,00	
ЭКОНОМИЧЕСКОЙ НАПРАВЛЕННОСТИ			183	96	112	-14,29	82	66	24,24	5	3	66,67	0	0	0,00	0,00	0	0	0,00	0	0	0,00	
ИЗ НИХ		НАЛОГОВЫХ ПРЕСТУПЛЕНИЙ	21	21	23	-8,70	0	0	0,00	0	1	-100,00	0	0	0,00	0,00	0	0	0,00	0	0	0,00	
КОРРУПЦИОННОЙ НАПРАВЛЕННОСТИ			53	34	49	-30,61	17	17	0,00	2	2	0,00	0	0	0,00	0,00	0	0	0,00	0	0	0,00	
ЭКОЛОГИЧЕСКИЕ			31	0	1	-100,00	19	34	-44,12	12	14	-14,29	0	0	0,00	0,00	0	0	0,00	0	0	0,00	
ТЕРРОРИСТИЧЕСКОГО ХАРАКТЕРА			1	1	0	0,00	0	0	0,00	0	0	0,00	0	0	0,00	0,00	0	0	0,00	0	0	0,00	
ЭКСТРЕМИСТСКОЙ НАПРАВЛЕННОСТИ			11	7	9	-22,22	0	1	-100,00	4	3	33,33	0	0	0,00	0,00	0	0	0,00	0	0	0,00	
В Т О М С И С Л Е	СОВЕРШЕННЫХ В СФЕРЕ ЖХХ		1	1	1	0,00	0	7	-100,00	0	0	0,00	0	0	0,00	0,00	0	0	0,00	0	0	0,00	
	СВЯЗАННЫХ С ОБОРОННО-ПРОМЫШЛЕННЫМ КОМПЛЕКСОМ		1	0	0	0,00	1	6	-83,33	0	0	0,00	0	0	0,00	0,00	0	0	0,00	0	0	0,00	
	СОВЕРШЕННЫХ В ОСОБО КРУПНОМ РАЗМЕРЕ ЛИБО СОПРЯЖЕННЫХ С ИЗВЛЕЧЕНИЕМ ДОХОДА В ОСОБО КРУПНОМ РАЗМЕРЕ		97	8	8	0,00	82	72	13,89	7	4	75,00	0	0	0,00	0,00	0	0	0,00	0	0	0,00	
	СОВЕРШЕННЫХ В КРУПНОМ (ЗНАЧИТЕЛЬНОМ) РАЗМЕРЕ ЛИБО ПРИЧИНИВШИХ КРУПНЫЙ (ЗНАЧИТЕЛЬНЫЙ) УЩЕРБ		679	38	52	-26,92	621	590	5,25	18	13	38,46	1	1	0,00	0,00	0	0	0,00	0	0	0,00	
	СВЯЗАННЫХ С НЕЗАКОННЫМ ОБОРОТОМ	НАРКОТИЧЕСКИХ СРЕДСТВ, ПСИХОТРОПНЫХ ВЕЩЕСТВ ИЛИ ИХ АНАЛОГОВ, СИЛЬ-НОДЕЙСТВУЮЩИХ ВЕЩЕСТВ	508	26	38	-31,58	466	463	0,65	16	8	100,00	0	0	0,00	0,00	0	0	0,00	0	0	0,00	
		ОРУЖИЯ	77	2	3	-33,33	75	53	41,51	0	4	-100,00	0	0	0,00	0,00	0	0	0,00	0	0	0,00	
	СОВЕРШЕННЫХ С ИСПОЛЬЗО-ВАНИЕМ	ОРУЖИЯ, БОЕПРИПАСОВ, ВЗРЫВЧАТЫХ ВЕЩЕСТВ, ВЗРЫВНЫХ ИЛИ ИМИТИРУЮЩИХ УСТРОЙСТВ		8	1	4	-75,00	7	5	40,00	0	0	0,00	0	0	0,00	0,00	0	0	0,00	0	0	0,00
		ИЗ НИХ	ОГНЕСТРЕЛЬНОГО И ГАЗОВОГО ОРУЖИЯ, БОЕПРИПАСОВ	8	1	4	-75,00	7	4	75,00	0	0	0,00	0	0	0,00	0,00	0	0	0,00	0	0	0,00
			ВЗРЫВНЫХ ВЕЩЕСТВ И ВЗРЫВНЫХ УСТРОЙСТВ	0	0	0	0,00	0	1	-100,00	0	0	0,00	0	0	0,00	0,00	0	0	0,00	0	0	0,00
	СОВЕРШЕННЫХ	В ГОРОДАХ И ПОСЕЛКАХ ГОРОДСКОГО ТИПА		4419	450	514	-12,45	3510	4186	-16,15	28	20	40,00	427	311	37,30	0,00	0	0	0,00	0	0	0,00
В ТОМ ЧИСЛЕ		В РЕСПУБЛИКАНСКИХ, КРАЕВЫХ И ОБЛАСТНЫХ ЦЕНТРАХ	2003	134	161	-16,77	1710	1920	-10,94	21	14	50,00	137	120	14,17	0,00	0	0	0,00	0	0	0,00	
В СЕЛЬСКОЙ МЕСТНОСТИ		300	37	25	48,00	247	212	16,51	15	20	-25,00	1	3	-66,67	0,00	0	0	0,00	0	0	0,00		

СВЕДЕНИЯ О ЗАРЕГИСТРИРОВАННЫХ ПРЕСТУПЛЕНИЯХ ПО ОТДЕЛЬНЫМ ВИДАМ

		КОЛИЧЕСТВО ПРЕСТУПЛЕНИЙ, ЗАРЕГИСТРИРОВАННЫХ В ОТЧЕТНОМ ПЕРИОДЕ		ДИНАМИКА +/-	ИЗ ЧИСЛА НАХОДЯЩИХСЯ В ПРОИЗВОДСТВЕ											ВСЕГО НЕ РАСКРЫТО		ДИНАМИКА +/-	РАСКРЫВАЕМОСТЬ, %		ДИНАМИКА +/-	УДЕЛЬНЫЙ ВЕС, ЗАРЕГИСТРИРОВАННЫХ, %		ДИНАМИКА +/-
					КОЛИЧЕСТВО ПРЕСТУПЛЕНИЙ УГОЛОВНЫЕ ДЕЛА О КОТОРЫХ ВПЕРВЫЕ ПРИОСТАНОВЛЕНЫ ПО Ч.1 СТ.208 УПК РФ																			
					КОЛИЧЕСТВО ПРЕДВАРИТЕЛЬНО РАССЛЕДОВАННЫХ ПРЕСТУПЛЕНИЙ В ОТЧЕТНОМ ПЕРИОДЕ		ДИНАМИКА +/-	П.1		ДИНАМИКА +/-	П.2		ДИНАМИКА +/-	П.3		ДИНАМИКА +/-								
ВСЕГО		ТГ	ПГ		ТГ	ПГ		ТГ	ПГ		ТГ	ПГ		ТГ	ПГ		ТГ	ПГ		ТГ	ПГ		ТГ	ПГ
В ТОМ ЧИСЛЕ	УБИЙСТВО И ПОКУШЕНИЕ НА УБИЙСТВО СТ.СТ. 30, 105,106,107 УК РФ	8436	10147	-16,86	4719	5385	-12,37	3576	4656	-23,20	57	80	-28,75	67	81	-17,28	3700	4817	-23,19	56,05	52,78	3,27		
	УМЫШЛЕННОЕ ПРИЧИНЕНИЕ ТЯЖКОГО ВРЕДА ЗДОРОВЬЮ СТ.111 УК РФ	39	36	8,33	30	29	3,45	2	3	-33,33	0	1	-100,00	0	0	0,00	2	4	-50,00	93,75	87,88	5,87	0,46	0,35
	ИЗ НИХ ПОВЛЕКШЕЕ ПО НЕОСТОРОЖНОСТИ СМЕРТЬ ПОТЕРПЕВШЕГО Ч.4 СТ.111 УК РФ	97	126	-23,02	107	139	-23,02	3	4	-25,00	0	1	-100,00	0	1	-100,00	3	6	-50,00	97,27	95,86	1,41	1,15	1,24
	УМЫШЛЕННОЕ ПРИЧИНЕНИЕ СРЕДНЕЙ ТЯЖЕСТИ ВРЕДА ЗДОРОВЬЮ, СТ.112 УК РФ	14	25	-44,00	15	19	-21,05	1	1	0,00	0	0	0,00	0	0	0,00	1	1	0,00	93,75	95,00	-1,25	0,17	0,25
	УМЫШЛЕННОЕ ПРИЧИНЕНИЕ ЛЕГКОГО ВРЕДА ЗДОРОВЬЮ, СТ.115 УК РФ	121	174	-30,46	86	105	-18,10	52	56	-7,14	0	3	-100,00	3	4	-25,00	55	63	-12,70	60,99	62,50	-1,51	1,43	1,71
	ПОБОИ, СТ.116 УК РФ	215	232	-7,33	184	185	-0,54	41	45	-8,89	2	2	0,00	2	0	0,00	45	47	-4,26	80,35	79,74	0,61	2,55	2,29
	УГРОЗА УБИЙСТВОМ, СТ.119 УК РФ	54	393	-86,26	53	273	-80,59	25	96	-73,96	1	3	-66,67	3	4	-25,00	29	103	-71,84	64,63	72,61	-7,97	0,64	3,87
	ИЗНАСИЛОВАНИЕ И ПОКУШЕНИЕ НА ИЗНАСИЛОВАНИЕ СТ.30, 131 УК РФ	189	175	8,00	194	177	9,60	7	9	-22,22	3	1	200,00	3	1	200,00	13	11	18,18	93,72	94,15	-0,43	2,24	1,72
	ПОЛОВОЕ СНОШЕНИЕ И ИНЫЕ ДЕЙСТВИЯ СЕКСУАЛЬНОГО ХАРАКТЕРА С ЛИЦОМ, НЕ ДОСТИГШИМ 16-ТИ ЛЕТ, СТ.134 УК РФ	2	4	-50,00	3	2	50,00	0	1	-100,00	0	0	0,00	0	0	0,00	0	1	-100,00	100,00	66,67	33,33	0,02	0,04
	НАРУШЕНИЕ АВТОРСКИХ И СМЕЖНЫХ ПРАВ, ИЗОБРЕТАТЕЛЬСКИХ И ПАТЕНТНЫХ ПРАВ, СТ.146,147 УК РФ	10	17	-41,18	15	15	0,00	0	0	0,00	0	0	0,00	0	0	0,00	0	0	0,00	100,00	100,00	0,00	0,12	0,17
	ВОВЕЛЕНИЕ НЕСОВЕРШЕННОЛЕТНОГО В СОВЕРШЕНИЕ ПРЕСТУПЛЕНИЯ ИЛИ АНТИОБЩЕСТВЕННЫХ ДЕЙСТВИЙ СТ.150, 151 УК	25	18	38,89	14	10	40,00	15	12	25,00	0	0	0,00	0	1	-100,00	15	13	15,38	48,28	43,48	4,80	0,30	0,18
	ИЗ НИХ Ч.4 СТ.150 УК РФ	2	3	-33,33	0	3	-100,00	0	0	0,00	0	0	0,00	0	0	0,00	0	0	0,00	0,00	100,00	-100,00	0,02	0,03
	НЕИСПОЛНЕНИЕ ОБЯЗАННОСТЕЙ ПО ВОСПИТАНИЮ НЕСОВЕРШЕННОЛЕТНОГО, СТ.156 УК РФ	1	1	0,00	0	1	-100,00	0	0	0,00	0	0	0,00	0	0	0,00	0	0	0,00	0,00	100,00	-100,00	0,01	0,01
	ЗЛОСТНОЕ УКЛОНЕНИЕ ОТ УПЛАТЫ СРЕДСТВ НА СОДЕРЖАНИЕ ДЕТЕЙ ИЛИ НЕТРУДОСПОСОБНЫХ РОДИТЕЛЕЙ, СТ.157 УК РФ	1	6	-83,33	2	1	100,00	0	0	0,00	0	0	0,00	0	2	-100,00	0	2	-100,00	100,00	33,33	66,67	0,01	0,06
	ХИЩЕНИЕ ЧУЖДОГО ИМУЩЕСТВА СОВЕРШЕННОЕ ПУТЕМ: КРАЖА СТ.158 УК	437	256	70,70	424	310	36,77	0	0	0,00	6	0	0,00	1	0	0,00	7	0	100,00	98,38	100,00	-1,62	5,18	2,52
	МОШЕННИЧЕСТВА СТ.СТ.159 - 159.6 УК	2681	3751	-28,53	1316	1865	-29,44	1295	1954	-33,73	9	31	-70,97	4	20	-80,00	1308	2005	-34,76	50,15	48,19	1,96	31,78	36,97
	И 3 Н.МОШЕННИЧЕСТВА СТ. 159 УК	1426	1655	-13,84	217	185	17,30	1168	1377	-15,18	23	4	475,00	14	5	180,00	1205	1386	-13,06	15,26	11,78	3,48	16,90	16,31
	ПРИСВОЕНИЕ ИЛИ РАСТРАТЫ,СТ.160 УК	1312	1512	-13,23	120	106	13,21	1148	1344	-14,58	18	3	500,00	12	4	200,00	1178	1351	-12,81	9,24	7,28	1,97	15,55	14,90
	ГРАБЕЖА,СТ.161 УК	57	58	-1,72	44	53	-16,98	3	8	-62,50	0	1	-100,00	7	0	0,00	10	9	11,11	81,48	85,48	-4,00	0,68	0,57
	РАЗБОЯ СТ.162 УК	179	201	-10,95	166	150	10,67	17	42	-59,52	0	3	-100,00	1	2	-50,00	18	47	-61,70	90,22	76,14	14,08	2,12	1,98
	ВЫМОГАТЕЛЬСТВО СТ.163 УК	19	18	5,56	27	32	-15,63	1	2	-50,00	0	0	0,00	0	0	0,00	1	2	-50,00	96,43	94,12	2,31	0,23	0,18
	УМЫШЛЕННОЕ УНИЧТОЖЕНИЕ ИЛИ ПОВРЕЖДЕНИЕ ИМУЩЕСТВА, СОВЕРШЕННЫЕ ИЗ ХУЛИГАНСКИХ ПОБУЖДЕНИЙ, ПУТЕМ ПОДЖОГА, ВЗРЫВА ИЛИ ИНЫМ ОБЩЕОПАСНЫМ СПОСОБОМ ЛИБО ПОВЛЕКШЕЕ ПО НЕОСТОРОЖНОСТИ СМЕРТЬ ЧЕЛОВЕКА ИЛИ ИНЫЕ ТЯЖКИЕ ПОСЛЕДСТВИЯ, Ч.2 СТ.167 УК	26	22	18,18	16	15	6,67	17	11	54,55	1	1	0,00	0	2	-100,00	18	14	28,57	47,06	51,72	-4,67	0,31	0,22
	ИЗГОТОВЛЕНИЕ ИЛИ СБЫТ ПОДДЕЛЬНЫХ ДЕНЕГ ИЛИ ЦЕННЫХ БУМАГ СТ. 186 УК РФ	11	36	-69,44	3	12	-75,00	9	18	-50,00	0	0	0,00	0	0	0,00	9	18	-50,00	25,00	40,00	-15,00	0,13	0,35
	БАНДИТИЗМ, СТ.209 УК	54	58	-6,90	0	0	0,00	55	56	-1,79	0	2	-100,00	0	0	0,00	55	58	-5,17	0,00	0,00	0,00	0,64	0,57
	ОРГАНИЗАЦИЯ ПРЕСТУПНОГО СООБЩЕСТВА (ПРЕСТУПНОЙ ОРГАНИЗАЦИИ) ИЛИ УЧАСТИЕ ВНЕМ (НЕИ) СТ.210 УК	0	0	0,00	0	0	0,00	0	0	0,00	0	0	0,00	0	0	0,00	0	0	0,00	0,00	0,00	0,00	0,00	0,00
	ХУЛИГАНСТВО, СТ.213 УК	0	0	0,00	0	0	0,00	0	0	0,00	0	0	0,00	0	0	0,00	0	0	0,00	0,00	0,00	0,00	0,00	0,00
НЕЗАКОННЫЕ ПРИОБРЕТЕНИЕ, ПЕРЕДАЧА, СБЫТ, ХРАНЕНИЕ, ПЕРЕВОЗКА ИЛИ НОШЕНИЕ ОРУЖИЯ, ЕГО ОСНОВНЫХ ЧАСТЕЙ, БОЕПРИПАСОВ, ВЗРЫВЧАТЫХ ВЕЩЕСТВ И ВЗРЫВНЫХ УСТРОЙСТВ СТ.222 УК	6	11	-45,45	3	8	-62,50	2	3	-33,33	0	0	0,00	0	0	0,00	2	3	-33,33	60,00	72,73	-12,73	0,07	0,11	
НЕЗАКОННОЕ ПРИОБРЕТЕНИЕ, ПЕРЕДАЧА, СБЫТ, ХРАНЕНИЕ, ПЕРЕВОЗКА ИЛИ НОШЕНИЕ ВВ И ВУ, СТ.222.1 УК РФ	71	70	1,43	48	44	9,09	13	21	-38,10	0	2	-100,00	0	0	0,00	13	23	-43,48	78,69	65,67	13,02	0,84	0,69	
НЕЗАКОННОЕ ИЗГОТОВЛЕНИЕ ОРУЖИЯ, СТ.223 УК РФ	21	11	90,91	16	12	33,33	4	0	0,00	0	0	0,00	1	0	0,00	5	0	100,00	76,19	100,00	-23,81	0,25	0,11	
НЕЗАКОННЫЕ ПРИОБРЕТЕНИЕ, ХРАНЕНИЕ, ПЕРЕВОЗКА, ИЗГОТОВЛЕНИЕ, ПЕРЕРАБОТКА НАРКОТИЧЕСКИХ СРЕДСТВ, ПСИХОТРОПНЫХ ВЕЩЕСТВ ИЛИ ИХ АНАЛОГОВ, А ТАКЖЕ НЕЗАКОННЫЕ ПРИОБРЕТЕНИЕ, ХРАНЕНИЕ, ПЕРЕВОЗКА РАСТЕНИЙ, СОДЕРЖАЩИХ НАРКОТИЧЕСКИЕ СРЕДСТВА ИЛИ ПСИХОТРОПНЫЕ ВЕЩЕСТВА, ЛИБО ИХ ЧАСТЕЙ, СОДЕРЖАЩИХ НАРКОТИЧЕСКИЕ СРЕДСТВА ИЛИ ПСИХОТРОПНЫЕ ВЕЩЕСТВА СТ. 228 УК РФ	16	23	-30,43	8	2	300,00	9	20	-55,00	0	0	0,00	0	0	0,00	9	20	-55,00	47,06	9,09	37,97	0,19	0,23	
НЕЗАКОННЫЕ ПРОИЗВОДСТВО, СБЫТ ИЛИ ПЕРЕСЫЛКА НАРКОТИЧЕСКИХ СРЕДСТВ, ПСИХОТРОПНЫХ ВЕЩЕСТВ ИЛИ ИХ АНАЛОГОВ, А ТАКЖЕ НЕЗАКОННЫЕ СБЫТ ИЛИ ПЕРЕСЫЛКА РАСТЕНИЙ, СОДЕРЖАЩИХ НАРКОТИЧЕСКИЕ СРЕДСТВА ИЛИ ПСИХОТРОПНЫЕ ВЕЩЕСТВА, ЛИБО ИХ ЧАСТЕЙ, СОДЕРЖАЩИХ НАРКОТИЧЕСКИЕ СРЕДСТВА ИЛИ ПСИХОТРОПНЫЕ ВЕЩЕСТВА СТ. 228.1 УК РФ	259	356	-27,25	291	299	-2,68	5	37	-86,49	0	3	-100,00	3	5	-40,00	8	45	-82,22	97,32	86,92	10,41	3,07	3,51	
НАРУШЕНИЕ ПРАВИЛ ДОРОЖНОГО ДВИЖЕНИЯ И ЭКСПЛУАТАЦИИ ТРАНСПОРТНЫХ СРЕДСТВ СТ. 264 УК	596	703	-15,22	210	271	-22,51	365	436	-16,28	1	3	-66,67	9	14	-35,71	375	453	-17,22	35,90	37,43	-1,53	7,06	6,93	
ИЗ НИХ ПОВЛЕКШЕЕ ПО НЕОСТОРОЖНОСТИ СМЕРТЬ ЧЕЛОВЕКА ИЛИ СМЕРТЬ ДВУХ И БОЛЕЕ ЛИЦ ЛИБО СОВЕРШЕННОЕ ЛИЦОМ, НАХОДЯЩИМСЯ В СОСТОЯНИИ ОПЬЯНЕНИЯ, ПОВЛЕКШЕЕ ПО НЕОСТОРОЖНОСТИ СМЕРТЬ ЧЕЛОВЕКА ИЛИ СМЕРТЬ ДВУХ ИЛИ БОЛЕЕ ЛИЦ Ч.4-3-6 СТ. 264 УК	61	59	3,39	49	59	-16,95	14	8	75,00	0	0	0,00	2	2	0,00	16	10	60,00	75,38	85,51	-10,12	0,72	0,58	
НАРУШЕНИЕ ПДД ЛИЦОМ, ПОДВЕРГНУТЫМ АДМИНИСТРАТИВНОМУ НАКАЗАНИЮ, СТ.264.1 УК РФ	13	14	-7,14	9	9	0,00	8	3	166,67	0	0	0,00	0	1	-100,00	8	4	100,00	52,94	69,23	-16,29	0,15	0,14	
В СФЕРЕ КОМПЬЮТЕРНОЙ ИНФОРМАЦИИ ГЛ.28 УК	255	338	-24,56	267	389	-31,36	0	0	0,00	6	9	-33,33	1	0	0,00	7	9	-22,22	97,45	97,74	-0,29	3,02	3,33	
ПРОТИВ ГОСУДАРСТВЕННОЙ ВЛАСТИ, ИНТЕРЕСОВ ГОСУДАРСТВЕННОЙ СЛУЖБЫ И СЛУЖБЫ В ОРГАНАХ МЕСТНОГО САМОУПРАВЛЕНИЯ (ГЛАВА 30 УК РФ)	16	11	45,45	7	4	75,00	7	8	-12,50	0	0	0,00	0	1	-100,00	7	9	-22,22	50,00	30,77	19,23	0,19	0,11	
ЗЛОУПОТРЕБЛЕНИЕ ДОЛЖНОСТНЫМИ ПОЛНОМОЧИЯМИ СТ. 285 УК РФ	40	49	-18,37	26	46	-43,48	2	0	0,00	0	0	0,00	2	0	0,00	4	0	100,00	86,67	100,00	-13,33	0,47	0,48	
НЕЦЕЛЕВОЕ РАСХОДОВАНИЕ БЮДЖЕТНЫХ СРЕДСТВ, СРЕДСТВ ГОСУДАРСТВЕННЫХ ВНЕБЮДЖЕТНЫХ ФОНДОВ СТ.СТ. 285.1, 285.2 УК РФ	8	5	60,00	5	6	-16,67	1	0	0,00	0	0	0,00	2	0	0,00	3	0	100,00	62,50	100,00	-37,50	0,09	0,05	
ПРЕВЫШЕНИЕ ДОЛЖНОСТНЫХ ПОЛНОМОЧИЙ СТ. 286 УК РФ	0	0	0,00	0	0	0,00	0	0	0,00	0	0	0,00	0	0	0,00	0	0	0,00	0,00	0,00	0,00	0,00	0,00	
ПОЛУЧЕНИЕ ВЗЯТКИ СТ. 290 УК РФ	2	4	-50,00	0	3	-100,00	0	0	0,00	0	0	0,00	0	0	0,00	0	0	0,00	0,00	100,00	-100,00	0,02	0,04	
ДАЧА ВЗЯТКИ СТ. 291 УК РФ	10	5	100,00	4	10	-60,00	0	0	0,00	0	0	0,00	0	0	0,00	0	0	0,00	100,00	100,00	0,00	0,12	0,05	
ПОСРЕДНИЧЕСТВО ВО ВЗЯТОЧНИЧЕСТВЕ СТ. 291.1 УК РФ	5	17	-70,59	2	16	-87,50	0	0	0,00	0	0	0,00	0	0	0,00	0	0	0,00	100,00	100,00	0,00	0,06	0,17	
СЛУЖЕБНЫЙ ПОДЛОГ СТ. 292 УК РФ	0	1	-100,00	1																				

ХАРАКТЕРИСТИКА ЛИЦ, СОВЕРШИВШИХ ПРЕСТУПЛЕНИЯ

			ВСЕГО		ДИНА- МИКА +/-	В ТОМ ЧИСЛЕ						
						ЖЕНЩИН		ДИНА- МИКА +/-	НЕСОВЕРШЕН- НОЛЕТНИХ		ДИНА- МИКА +/-	
			ТГ	ПГ					ТГ	ПГ		
ВЫЯВЛЕНО ЛИЦ, СОВЕРШИВШИХ ПРЕСТУПЛЕНИЯ			4385	4820	-9,02	883	897	-1,56	154	253	-39,13	
В Т О М Ч И С Л Е	УЧАЩИХСЯ		205	252	-18,65	26	37	-29,73	127	187	-32,09	
	СТУДЕНТОВ		15	12	25,00	4	2	100,00	1	4	-75,00	
	НЕ ИМЕЮЩИХ ПОСТОЯННОГО ИСТОЧНИКА ДОХОДА		2675	3113	-14,07	509	589	-13,58	17	30	-43,33	
	БЕЗРАБОТНЫХ		59	105	-43,81	15	21	-28,57	0	0	0,00	
	В СОСТАВЕ	ГРУППЫ ЛИЦ		17	50	-66,00	7	3	133,33	1	4	-75,00
		ГРУППЫ ЛИЦ ПО ПРЕДВАРИТЕЛЬНОМУ СГОВОРУ		281	378	-25,66	30	49	-38,78	48	83	-42,17
		ОРГАНИЗОВАННОЙ ГРУППОЙ ИЛИ ПРЕСТУПНЫМ СООБЩЕСТВОМ (ПРЕСТУПНОЙ ОРГАНИЗАЦИЕЙ)		10	16	-37,50	2	0	0,00	0	0	0,00
	В СОСТОЯНИИ ОПЬЯНЕНИЯ	АЛКОГОЛЬНОГО		1495	1818	-17,77	195	227	-14,10	9	18	-50,00
		НАРКОТИЧЕСКОГО		29	34	-14,71	4	6	-33,33	3	1	200,00
	РАНЕЕ СОВЕРШАВШИХ ПРЕСТУПЛЕНИЯ			2628	2957	-11,13	384	434	-11,52	48	89	-46,07
	ИЗ НИХ	РАНЕЕ СУДИМЫХ ЗА ПРЕСТУПЛЕНИЯ		1233	1410	-12,55	144	205	-29,76	8	16	-50,00
		ПРИЗНАННЫЕ	РЕЦИДИВОМ	657	737	-10,85	60	74	-18,92	0	0	0,00
			ОПАСНЫМ РЕЦИДИВОМ	84	136	-38,24	9	14	-35,71	0	0	0,00
			ОСОБО ОПАСНЫМ РЕЦИДИВОМ	51	80	-36,25	1	5	-80,00	0	0	0,00
НАХОДИВШИХСЯ ПОД СЛЕДСТВИЕМ С МЕРОЙ ПРЕСЕЧЕНИЯ, НЕ СВЯЗАННОЙ С АРЕСТОМ			43	52	-17,31	4	5	-20,00	3	0	0,00	
В ТЕЧЕНИИ 1 ГОДА ПОСЛЕ ОСВОБОЖДЕНИЯ		274	379	-27,70	18	43	-58,14	0	2	-100,00		
ПОСЛЕ УСЛОВНО-ДОСРОЧНОГО ОСВОБОЖДЕНИЯ		27	29	-6,90	2	3	-33,33	0	1	-100,00		
ПОСЛЕ УСЛОВНОГО ОСУЖДЕНИЯ		127	107	18,69	10	17	-41,18	3	5	-40,00		

ПРЕСТУПЛЕНИЯ, СОВЕРШЕННЫЕ В ОБЩЕСТВЕННЫХ МЕСТАХ, НА ДОРОГАХ И ТРАССАХ ВНЕ НАСЕЛЕННЫХ ПУНКТОВ

			ИЗ ЧИСЛА ПРЕСТУПЛЕНИЙ, ЗАРЕГИСТРИРОВАННЫХ В ОТЧЕТНОМ ПЕРИОДЕ, СОВЕРШЕНО:											ПРЕДВАРИТЕЛЬНО РАССЛЕДОВАНО ПРЕСТУПЛЕНИЙ В ОТЧЕТНОМ ПЕРИОДЕ (ИЗ ЧИСЛА НАХОДЯЩИХСЯ В ПРОИЗВОДСТВЕ), СОВЕРШЕННЫХ:										
			В ОБЩЕСТ- ВЕННЫХ МЕСТАХ		ДИНА- МИКА +/-	УДЕЛЬНЫЙ ВЕС ОТ КОЛИЧЕСТВА ПРЕСТУПЛЕНИЙ ДАННОГО ВИДА, %	В ТОМ ЧИСЛЕ				НА ДОРОГАХ, ТРАССАХ ВНЕ НАСЕЛЕННЫХ ПУНКТОВ		ДИНА- МИКА +/-	УДЕЛЬНЫЙ ВЕС ОТ КОЛИЧЕСТВА ПРЕСТУПЛЕНИЙ ДАННОГО ВИДА, %	В ОБЩЕСТ- ВЕННЫХ МЕСТАХ		ДИНА- МИКА +/-	В ТОМ ЧИСЛЕ				НА ДОРОГАХ, ТРАССАХ ВНЕ НАСЕЛЕННЫХ ПУНКТОВ		ДИНА- МИКА +/-
							НА УЛИЦАХ, ПЛОЩАДЯХ, В ПАРКАХ, СКВЕРАХ		ДИНА- МИКА +/-	УДЕЛЬНЫЙ ВЕС ОТ КОЛИЧЕСТВА ПРЕСТУПЛЕНИЙ ДАННОГО ВИДА, %								НА УЛИЦАХ, ПЛОЩАДЯХ, В ПАРКАХ, СКВЕРАХ		ДИНА- МИКА +/-				
							ТГ	ПГ										ТГ	ПГ		ТГ			
ВСЕГО			2633	3782	-30,38	31,21	1358	1807	-24,85	16,10	106	132	-19,70	1,26	1737	2552	-31,94	803	1177	-31,78	70	101	-30,69	
В Т О М Ч И С Л Е	ТЯЖКИХ И ОСОБО ТЯЖКИХ		231	377	-38,73	16,11	172	245	-29,80	11,99	4	14	-71,43	0,28	170	312	-45,51	125	192	-34,90	3	11	-72,73	
	НЕБОЛЬШОЙ И СРЕДНЕЙ ТЯЖЕСТИ		2402	3405	-29,46	34,30	1186	1562	-24,07	16,94	102	118	-13,56	1,46	1567	2240	-30,04	678	985	-31,17	67	90	-25,56	
	УБИЙСТВО И ПОКУШЕНИЕ НА УБИЙСТВО Ч. 3 СТ. 30, СТ. СТ. 105,106,107 УК РФ		3	4	-25,00	7,69	3	1	200,00	7,69	0	0	0,00	0,00	3	3	0,00	0	1	-100,00	0	1	-100,00	
	УМЫШЛЕННОЕ ПРИЧИНЕНИЕ ТЯЖКОГО ВРЕДА ЗДОРОВЬЮ СТ. 111 УК РФ		18	27	-33,33	18,56	15	19	-21,05	15,46	0	0	0,00	0,00	20	31	-35,48	18	19	-5,26	0	0	0,00	
	ИЗ НИХ	ПОВЛЕКШЕЕ ПО НЕОСТОРОЖНОСТИ СМЕРТЬ ПОТЕРПЕВШЕГО Ч. 4 СТ. 111 УК РФ	2	1	100,00	14,29	1	1	0,00	7,14	0	0	0,00	0,00	3	1	200,00	2	1	100,00	0	0	0,00	
	ИЗНАСИЛОВАНИЕ И ПОКУШЕНИЕ НА ИЗНАСИЛОВАНИЕ Ч. 3 СТ. 30, СТ. 131 УК РФ		1	0	0,00	50,00	1	0	0,00	50,00	0	0	0,00	0,00	2	0	0,00	2	0	0,00	0	0	0,00	
	ХИЩЕНИЕ ЧУЖОГО ИМУЩЕСТВА, СОВЕРШЕННОЕ В ВИДЕ:	КРАЖИ СТ. 158 УК РФ		1288	1846	-30,23	48,04	519	621	-16,43	19,36	39	29	34,48	1,45	665	1138	-41,56	170	264	-35,61	4	2	100,00
		ИЗ НИХ	ТРАНСПОРТНЫХ СРЕДСТВ*	37	42	-11,90	2,87	37	39	-5,13	7,13	1	5	-80,00	2,56	11	19	-42,11	11	18	-38,89	2	0	0,00
		ГРАБЕЖА СТ. 161 УК РФ		135	153	-11,76	75,42	77	85	-9,41	43,02	0	1	-100,00	0,00	127	112	13,39	61	56	8,93	0	1	-100,00
		РАЗБОЯ СТ. 162 УК РФ		12	11	9,09	63,16	6	4	50,00	31,58	0	0	0,00	0,00	14	19	-26,32	7	6	16,67	0	0	0,00
	ВЫМОГАТЕЛЬСТВО СТ. 163 УК РФ		2	1	100,00	7,69	0	1	-100,00	0,00	0	1	-100,00	0,00	3	11	-72,73	2	8	-75,00	0	2	-100,00	
	ХУЛИГАНСТВО СТ. 213 УК РФ		6	11	-45,45	100,00	4	8	-50,00	66,67	0	0	0,00	0,00	3	8	-62,50	2	3	-33,33	0	0	0,00	
	НЕЗАКОННЫЕ ПРИОБРЕТЕНИЕ, ПЕРЕДАЧА, СБЫТ, ХРАНЕНИЕ, ПЕРЕВОЗКА ИЛИ НОШЕНИЕ ОРУЖИЯ, ЕГО ОСНОВНЫХ ЧАСТЕЙ, БОЕПРИПАСОВ, ВЗРЫВЧАТЫХ ВЕЩЕСТВ И ВЗРЫВНЫХ УСТРОЙСТВ СТ. 222 УК РФ		4	7	-42,86	5,63	3	5	-40,00	4,23	0	0	0,00	0,00	5	5	0,00	4	3	33,33	0	0	0,00	
	СВЯЗАННЫЕ С НЕЗАКОННЫМ ОБОРОТОМ НАРКОТИЧЕСКИХ СРЕДСТВ, ПСИХОТРОПНЫХ ВЕЩЕСТВ ИЛИ ИХ АНАЛОГОВ, СИЛЬНОДЕЙСТВУЮЩИХ ВЕЩЕСТВ		120	273	-56,04	13,95	94	175	-46,29	10,93	3	5	-40,00	0,35	82	219	-62,56	65	132	-50,76	3	2	50,00	

* Удельный вес от числа зарегистрированных краж, совершенных в общественных местах, в том числе на улицах, площадях, парках, скверах, на дорогах, трассах, вне населенных пунктов

СОЦИАЛЬНО-КРИМИНОЛОГИЧЕСКАЯ ХАРАКТЕРИСТИКА ПРЕСТУПНОСТИ

КОЛИЧЕСТВО ПРЕДВАРИТЕЛЬНО РАССЛЕДОВАННЫХ ПРЕСТУПЛЕНИЙ В ОТЧЕТНОМ ПЕРИОДЕ (ИЗ ЧИСЛА НАХОДИВШИХСЯ В ПРОИЗВОДСТВЕ ИЛИ ЗАРЕГИСТРИРОВАННЫХ В ОТЧЕТНОМ ПЕРИОДЕ) СОВЕРШЕННЫХ		ВСЕГО		ДИНА- МИКА +/-, %	Удельный вес от расследованных прест %		ДИНА- МИКА +/-, %	В ТОМ ЧИСЛЕ ТЯЖКИЕ И ОСОБО ТЯЖКИЕ				
								ВСЕГО		ДИНА- МИКА +/-, %	Уд. вес от гр.1, %	
		ТГ	ПГ		ТГ	ПГ		ТГ	ПГ			
НЕСОВЕРШЕННОЛЕТНИМИ ИЛИ ПРИ ИХ СОУЧАСТИИ		169	318	-46,86	3,58	5,91	-2,32	26	37	-29,73	15,38	
РАНЕЕ СОВЕРШАВШИМИ ПРЕСТУПЛЕНИЯ		2947	3466	-14,97	62,45	64,36	-1,91	547	657	-16,74	18,56	
В ТОМ ЧИСЛЕ	РАНЕЕ СУДИМЫМИ	1494	1728	-13,54	31,66	32,09	-0,43	353	413	-14,53	23,63	
В ГРУППЕ (ВСЕГО)		211	241	-12,45	4,47	4,48	0,00	107	93	15,05	50,71	
В ТОМ ЧИСЛЕ	ГРУППОЙ ЛИЦ	5	23	-78,26	0,11	0,43	-0,32	3	5	-40,00	60,00	
	ГРУППОЙ ЛИЦ ПО ПРЕДВАРИ- ТЕЛЬНОМУ СГОВОРУ	172	190	-9,47	3,64	3,53	0,12	70	60	16,67	40,70	
	ОРГАНИЗОВАННОЙ ГРУППОЙ ИЛИ ПРЕСТУПНЫМ СООБЩЕСТВОМ	17	14	21,43	0,36	0,26	0,10	17	14	21,43	100,00	
	из них	организованной группой	16	14	14,29	0,34	0,26	0,08	16	14	14,29	100,00
		преступным сообществом (преступной организацией)	1	0	0,00	0,02	0,00	0,02	1	0	100,00	100,00
В СОСТОЯНИИ ОПЬЯНЕНИЯ	АЛКОГОЛЬНОГО	1530	1940	-21,13	32,42	36,03	-3,60	186	271	-31,37	12,16	
	НАРКОТИЧЕСКОГО	29	41	-29,27	0,61	0,76	-0,15	18	27	-33,33	62,07	
	ТОКСИЧЕСКОГО	2	1	100,00	0,04	0,02	0,02	0	0	0,00	0,00	

ПРЕСТУПЛЕНИЯ, СВЯЗАННЫЕ С ИНОСТРАННЫМИ ГРАЖДАНАМИ И ЛИЦАМИ БЕЗ ГРАЖДАНСТВА

КОЛИЧЕСТВО ПРЕСТУПЛЕНИЙ, О КОТОРЫХ МАТЕРИАЛЫ И УГОЛОВНЫЕ ДЕЛА НАПРАВЛЕНЫ В СУД ЛИБО РАЗРЕШЕНЫ В ОТЧЕТНОМ ПЕРИОДЕ, СОВЕРШЕНЫ		ВСЕГО		ДИНАМИКА +/-, %	Удельный вес, %	
		ТГ	ПГ			
ИНОСТРАННЫМИ ГРАЖДАНАМИ И ЛИЦАМИ БЕЗ ГРАЖДАНСТВА		66	84	-21,43	1,40	*
В ТОМ ЧИСЛЕ	ГРАЖДАНАМИ ГОСУДАРСТВ - УЧАСТНИКОВ СНГ	61	74	-17,57	1,29	*
	ГРАЖДАНАМИ ГОСУДАРСТВ БАЛТИИ	0	0	0	0,00	*
ГРАЖДАНАМИ РОССИИ, ПРОЖИВАЮЩИМИ НА ТЕРРИТОРИИ ГОСУДАРСТВ-УЧАСТНИКОВ СНГ И ГОСУДАРСТВ БАЛТИИ		1	1	0	0,02	*
ЗАРЕГИСТРИРОВАНО В ОТЧЕТНОМ ПЕРИОДЕ ПРЕСТУПЛЕНИЙ В ОТНОШЕНИИ ИНОСТРАННЫХ ГРАЖДАН И ЛИЦ БЕЗ ГРАЖДАНСТВА		37	66	-43,94	0,78	**
В ТОМ ЧИСЛЕ	УГОЛОВНЫЕ ДЕЛА И МАТЕРИАЛЫ О КОТОРЫХ ЗАКОНЧЕНЫ РАССЛЕДОВАНИЕМ ЛИБО РАЗРЕШЕНЫ	14	15	-6,67	0,30	**

* От числа расследованных преступлений

** От числа зарегистрированных преступлений

СОСТОЯНИЕ И ДИНАМИКА ПРЕСТУПНОСТИ В МУРМАНСКОЙ ОБЛАСТИ

		ВСЕГО ЗАРЕГИСТРИ- РОВАНО ПРЕСТУПЛЕНИЙ	ДИНАМИКА +/-	ИЗ ЧИСЛА ПРЕСТУПЛЕНИЙ, ДЕЛА И МАТЕРИАЛЫ КОТОРЫХ НАХОДИЛИСЬ В ПРОИЗВОДСТВЕ				КОЭФФИЦИЕНТ ПРЕСТУПНОСТИ НА 1 ТЫС. ЧЕЛ.	
				ВСЕГО ПРЕДВАРИ- ТЕЛЬНО РАССЛЕ- ДОВАНО	ДИНАМИКА +/-	ВСЕГО ПРИОСТА- НОВЛЕНО ПО П.1-3 Ч.1 СТ.208 УПК РФ	ДИНАМИКА +/-		РАСКРЫВАЕМОСТЬ, %
ВСЕГО		8436	-16,86	4719	-12,37	3700	-23,19	56,05	11,13
В ТОМ ЧИСЛЕ	ОКТЯБРЬСКИЙ ОКРУГ г. МУРМАНСКА	1320	-19,07	695	-10,90	639	-31,36	52,10	14,80
	ЛЕНИНСКИЙ ОКРУГ г. МУРМАНСКА	1143	-18,65	641	-9,21	533	-29,03	54,60	12,11
	ПЕРВОМАЙСКИЙ ОКРУГ г. МУРМАНСКА	1315	-9,87	667	-15,25	645	-18,56	50,84	11,47
	КОЛЬСКИЙ РАЙОН	549	-18,91	307	-33,12	198	-9,59	60,79	13,33
	г. МОНЧЕГОРСК	534	-20,65	307	-23,25	236	-19,18	56,54	11,64
	г. АПАТИТЫ	634	-16,69	361	-23,52	283	-23,51	56,06	11,25
	г. КИРОВСК	386	-7,88	165	-4,62	184	-18,58	47,28	13,34
	г. ПОЛЯРНЫЕ ЗОРИ	164	-9,89	128	30,61	45	-15,09	73,99	9,66
	КОВДОРСКИЙ РАЙОН	161	-33,47	101	-25,74	53	-19,70	65,58	8,52
	г. ОЛЕНЕГОРСК	326	-23,83	216	8,54	119	-35,33	64,48	10,90
	ЛОВОЗЕРСКИЙ РАЙОН	95	-26,36	36	-41,94	58	-24,68	38,30	8,69
	г. КАНДАЛАКША	500	0,20	303	17,44	182	-2,15	62,47	11,17
	ТЕРСКИЙ РАЙОН	80	37,93	33	43,48	28	3,70	54,10	15,14
	ПЕЧЕНГСКИЙ РАЙОН	396	-10,61	240	-9,09	148	-11,90	61,86	10,64
	Г. СЕВЕРОМОРСК	456	-32,14	293	1,03	179	-38,28	62,08	7,55
	Г. ОСТРОВНОЙ	5	0,00	5	-16,67	1	0,00	83,33	2,63
	АЛЕКСАНДРОВСК	284	-20,67	173	-15,20	128	-12,33	57,48	6,31
	ЗАОЗЕРСК	45	-46,43	30	-50,82	18	-18,18	62,50	4,50
	ВИДЯЕВО	43	95,45	18	157,14	23	35,29	43,90	7,04

СОСТОЯНИЕ И ДИНАМИКА ТЯЖКИХ И ОСОБО ТЯЖКИХ ПРЕСТУПЛЕНИЙ В МУРМАНСКОЙ ОБЛАСТИ

		ВСЕГО ЗАРЕГИСТРИ- РОВАНО ПРЕСТУПЛЕНИЙ	ДИНАМИКА +/-	УДЕЛЬНЫЙ ВЕС ОТ ОБЩЕГО ЧИСЛА ЗАРЕГИСТРИ- РОВАННЫХ, %	ИЗ ЧИСЛА ПРЕСТУПЛЕНИЙ, ДЕЛА И МАТЕРИАЛЫ КОТОРЫХ НАХОДИЛИСЬ В ПРОИЗВОДСТВЕ					
					ВСЕГО ПРЕДВАРИ- ТЕЛЬНО РАССЛЕ- ДОВАНО	ДИНАМИКА +/-	РАСКРЫВАЕМОСТЬ, %	ВСЕГО ПРИОСТА- НОВЛЕНО ПО П.1-3 Ч.1 СТ.208 УПК РФ	ДИНАМИКА +/-	УДЕЛЬНЫЙ ВЕС ОТ ОБЩЕГО ЧИСЛА ПРИОСТАНОВЛЕН- НЫХ ПО П.1-3 Ч.1 СТ.208 УПК РФ, %
ВСЕГО		1434	-17,54	17,00	812	-16,29	56,47	626	-16,64	16,92
В ТОМ ЧИСЛЕ	ОКтябрьский округ г. Мурманска	288	-18,18	21,82	167	-0,60	55,30	135	-16,15	21,13
	Ленинский округ г. Мурманска	246	-5,02	21,52	131	-17,09	53,91	112	-13,85	21,01
	Первомайский округ г. Мурманска	264	-9,28	20,08	123	-26,35	51,90	114	-20,28	17,67
	Кольский район	78	-17,89	14,21	51	-20,31	64,56	28	3,70	14,14
	г. Мончегорск	75	-40,94	14,04	46	-37,84	51,69	43	-17,31	18,22
	г. Апатиты	109	-35,88	17,19	75	-19,35	59,52	51	-33,77	18,02
	г. Кировск	47	14,63	12,18	24	14,29	58,54	17	-34,62	9,24
	г. Полярные Зори	43	34,38	26,22	44	450,00	86,27	7	-22,22	15,56
	Ковдорский район	16	-57,89	9,94	9	-64,00	64,29	5	-16,67	9,43
	г. Оленегорск	52	-5,45	15,95	22	-37,14	47,83	24	14,29	20,17
	Ловозерский район	18	12,50	18,95	6	-45,45	28,57	15	25,00	25,86
	г. Канда拉克ша	60	-16,67	12,00	40	-6,98	72,73	15	-28,57	8,24
	Терский район	6	-25,00	7,50	4	-33,33	80,00	1	0,00	3,57
	Печенгский район	46	-23,33	11,62	24	-22,58	55,81	19	-24,00	12,84
	г. Североморск	49	-28,99	10,75	25	-28,57	52,08	23	-17,86	12,85
	г. Островной	1	0,00	20,00	0	0,00	0,00	0	0,00	0,00
	Александровск	35	-20,45	12,32	19	-32,14	54,29	16	77,78	12,50
	Заозерск	1	-88,89	2,22	2	-33,33	66,67	1	-66,67	5,56
	Видяево	0	-100,00	0,00	0	0,00	0,00	0	-100,00	0,00

СВЕДЕНИЯ О ЗАРЕГИСТРИРОВАННЫХ ПРЕСТУПЛЕНИЯХ

ЗА 08 МЕС. 2017 ГОДА

Мурманская область			КОЛИЧЕСТВО ПРЕСТУПЛЕНИЙ, ЗАРЕГИСТРИРОВАННЫХ В ОТЧЕТНОМ ПЕРИОДЕ		ДИНАМИКА +/-	РАСКРЫВАЕМОСТЬ, %		ДИНАМИКА +/-	
			ТГ	ПГ		ТГ	ПГ		
ВСЕГО			8436	10147	-16,86	56,05	52,78	3,27	
В ТОМ ЧИСЛЕ	ОСОБО ТЯЖКИХ		524	674	-22,26	48,02	47,14	0,88	
	ТЯЖКИХ		910	1065	-14,55	61,39	62,40	-1,01	
	ЭКОНОМИЧЕСКОЙ НАПРАВЛЕННОСТИ		360	352	2,27	59,03	60,94	-1,91	
	КОРРУПЦИОННОЙ НАПРАВЛЕННОСТИ		81	59	37,29	86,89	97,18	-10,29	
	СОВЕРШЕННЫХ В СФЕРЕ ЖКХ		13	13	0,00	10,00	88,89	-78,89	
	СВЯЗАННЫХ С ОБОРОНО-ПРОМЫШЛЕННЫМ КОМПЛЕКСОМ		5	9	-44,44	100,00	85,71	14,29	
	СВЯЗАННЫХ С НЕЗАКОННЫМ ОБОРОТОМ	НАРКОТИЧЕСКИХ СРЕДСТВ, ПСИХОТРОПНЫХ И СИЛЬНОДЕЙСТВУЮЩИХ ВЕЩЕСТВ	860	1070	-19,63	56,95	53,38	3,57	
		ОРУЖИЯ	114	111	2,70	74,04	55,05	18,99	
	С ИСПОЛЬЗОВАНИЕМ ОРУЖИЯ		15	14	7,14	72,73	50,00	22,73	
	В Т.Ч.	ОГНЕСТРЕЛЬНОГО	11	12	-8,33	88,89	53,33	35,56	
	УБИЙСТВО И ПОКУШЕНИЕ НА УБИЙСТВО СТ.СТ. 30, 105,106,107 УК РФ		39	36	8,33	93,75	87,88	5,87	
	УМЫШЛЕННОЕ ПРИЧИНЕНИЕ ТЯЖКОГО ВРЕДА ЗДОРОВЬЮ СТ.111 УК РФ		97	126	-23,02	97,27	95,86	1,41	
	ИЗ НИХ	ПОВЛЕКШЕЕ ПО НЕОСТОРОЖНОСТИ СМЕРТЬ ПОТЕРПЕВШЕГО Ч.4 СТ.111 УК РФ	14	25	-44,00	93,75	95,00	-1,25	
	УМЫШЛЕННОЕ ПРИЧИНЕНИЕ СРЕДНЕЙ ТЯЖЕСТИ ВРЕДА ЗДОРОВЬЮ, СТ.112 УК РФ		121	174	-30,46	60,99	62,50	-1,51	
	УМЫШЛЕННОЕ ПРИЧИНЕНИЕ ЛЕГКОГО ВРЕДА ЗДОРОВЬЮ, СТ.115 УК РФ		215	232	-7,33	80,35	79,74	0,61	
	ПОБОИ, СТ.116 УК РФ		54	393	-86,26	64,63	72,61	-7,98	
	УГРОЗА УБИЙСТВОМ, СТ.119 УК РФ		189	175	8,00	93,72	94,15	-0,43	
	ИЗНАСИЛОВАНИЕ И ПОКУШЕНИЕ НА ИЗНАСИЛОВАНИЕ СТ.30, 131 УК РФ		2	4	-50,00	100,00	66,67	33,33	
	ПОЛОВОЕ СНОШЕНИЕ И ИНЫЕ ДЕЙСТВИЯ СЕКСУАЛЬНОГО ХАРАКТЕРА С ЛИЦОМ, НЕ ДОСТИГШИМ 16-ТИ ЛЕТ, СТ.134 УК РФ		10	17	-41,18	100,00	100,00	0,00	
	НАРУШЕНИЕ АВТОРСКИХ И СМЕЖНЫХ ПРАВ, ИЗОБРЕТАТЕЛЬСКИХ И ПАТЕНТНЫХ ПРАВ, СТ.146,147 УК РФ		25	18	38,89	48,28	43,48	4,80	
	ВОВЛЕЧЕНИЕ НЕСОВЕРШЕННОЛЕТНЕГО В СОВЕРШЕНИЕ ПРЕСТУПЛЕНИЯ ИЛИ АНТИОБЩЕСТВЕННЫХ ДЕЙСТВИЙ СТ.150, 151 УК		2	3	-33,33	0,00	100,00	-100,00	
	ИЗ НИХ	Ч.4 СТ.150 УК РФ	1	1	0,00	0,00	100,00	-100,00	
	НЕИСПОЛНЕНИЕ ОБЯЗАННОСТЕЙ ПО ВОСПИТАНИЮ НЕСОВЕРШЕННОЛЕТНЕГО, СТ.156 УК РФ		1	6	-83,33	100,00	33,33	66,67	
	ЗЛОСТНОЕ УКЛОНЕНИЕ ОТ УПЛАТЫ СРЕДСТВ НА СОДЕРЖАНИЕ ДЕТЕЙ ИЛИ НЕТРУДОСПОСОБНЫХ РОДИТЕЛЕЙ, СТ.157 УК РФ		437	256	70,70	98,38	100,00	-1,62	
	ХИЩЕНИЕ ЧУЖДОГО ИМУЩЕСТВА СОВЕРШЕННОЕ ПУТЕМ:	КРАЖИ СТ.158 УК	2681	3751	-28,53	50,15	48,19	1,96	
		МОШЕННИЧЕСТВА СТ. СТ.159 - 159.6 УК	1426	1655	-13,84	15,26	11,78	3,48	
		ИЗ НИХ МОШЕННИЧЕСТВА СТ. 159 УК	1312	1512	-13,23	9,24	7,28	1,96	
		ПРИСВОЕНИЕ ИЛИ РАСТРАТЫ,СТ.160 УК	57	58	-1,72	81,48	85,48	-4,00	
		ГРАБЕЖА,СТ.161 УК	179	201	-10,95	90,22	76,14	14,08	
		РАЗБОЯ СТ.162 УК	19	18	5,56	96,43	94,12	2,31	
	ВЫМОГАТЕЛЬСТВО СТ.163 УК		26	22	18,18	47,06	51,72	-4,66	
	УМЫШЛЕННОЕ УНИЧТОЖЕНИЕ ИЛИ ПОВРЕЖДЕНИЕ ИМУЩЕСТВА, СОВЕРШЕННЫЕ ИЗ ХУЛИГАНСКИХ ПОБУЖДЕНИЙ, ПУТЕМ ПОДЖОГА, ВЗРЫВА ИЛИ ИНЫМ ОБЩЕОПАСНЫМ СПОСОБОМ ЛИБО ПОВЛЕКШЕЕ ПО НЕОСТОРОЖНОСТИ СМЕРТЬ ЧЕЛОВЕКА ИЛИ ИНЫЕ ТЯЖКИЕ ПОСЛЕДСТВИЯ, Ч.2 СТ.167 УК		11	36	-69,44	25,00	40,00	-15,00	
	ИЗГОТОВЛЕНИЕ ИЛИ СБЫТ ПОДДЕЛЬНЫХ ДЕНЕГ ИЛИ ЦЕННЫХ БУМАГ СТ. 186 УК РФ		54	58	-6,90	0,00	0,00	0,00	
	БАНДИТИЗМ, СТ.209 УК		0	0	0,00	0,00	0,00	0,00	
	ОРГАНИЗАЦИЯ ПРЕСТУПНОГО СООБЩЕСТВА (ПРЕСТУПНОЙ ОРГАНИЗАЦИИ) ИЛИ УЧАСТИЕ ВНЕМ (НЕИ) СТ.210 УК		0	0	0,00	0,00	0,00	0,00	
ХУЛИГАНСТВО, СТ.213 УК		6	11	-45,45	0,06	-0,01	60,00		
В ТОМ ЧИСЛЕ	НЕЗАКОННОЕ ПРИОБРЕТЕНИЕ, ПЕРЕДАЧА, СБЫТ, ХРАНЕНИЕ, ПЕРЕВОЗКА ИЛИ НОШЕНИЕ ОРУЖИЯ, ЕГО ОСНОВНЫХ ЧАСТЕЙ, БОЕПРИПАСОВ, ВЗРЫВЧАТЫХ ВЕЩЕСТВ И ВЗРЫВНЫХ УСТРОЙСТВ СТ.222 УК		71	70	1,43	78,69	65,67	13,02	
	НЕЗАКОННОЕ ПРИОБРЕТЕНИЕ, ПЕРЕДАЧА, СБЫТ, ХРАНЕНИЕ, ПЕРЕВОЗКА ИЛИ НОШЕНИЕ ВВ И ВУ, СТ.222.1 УК РФ		21	11	90,91	76,19	100,00	-23,81	
	НЕЗАКОННОЕ ИЗГОТОВЛЕНИЕ ОРУЖИЯ, СТ.223 УК РФ		16	23	-30,43	47,06	9,09	37,97	
	СТ. 228 УК РФ		259	356	-27,25	97,32	86,92	10,40	
	СТ. 228.1 УК РФ		596	703	-15,22	35,90	37,43	-1,53	
	НАРУШЕНИЕ ПРАВИЛ ДОРОЖНОГО ДВИЖЕНИЯ И ЭКСПЛУАТАЦИИ ТРАНСПОРТНЫХ СРЕДСТВ СТ. 264 УК		61	59	3,39	75,38	85,51	-10,13	
	ИЗ НИХ	ПОВЛЕКШЕЕ ПО НЕОСТОРОЖНОСТИ СМЕРТЬ ЧЕЛОВЕКА ИЛИ СМЕРТЬ ДВУХ И БОЛЕЕ ЛИЦ Ч.4.3-6 СТ. 264 УК	13	14	-7,14	52,94	69,23	-16,29	
	НАРУШЕНИЕ ПДД ЛИЦОМ, ПОДВЕРГНУТЫМ АДМИНИСТРАТИВНОМУ НАКАЗАНИЮ, СТ.264.1 УК РФ		255	338	-24,56	97,45	97,74	-0,29	
	В СФЕРЕ КОМПЬЮТЕРНОЙ ИНФОРМАЦИИ ГЛ.28 УК		16	11	45,45	50,00	30,77	19,23	
	ПРОТИВ ГОСУДАРСТВЕННОЙ ВЛАСТИ, ИНТЕРЕСОВ ГОСУДАРСТВЕННОЙ СЛУЖБЫ И СЛУЖБЫ В ОРГАНАХ МЕСТНОГО САМОУПРАВЛЕНИЯ (ГЛАВА 30 УК РФ)		40	49	-18,37	86,67	100,00	-13,33	
	В ТОМ ЧИСЛЕ	ЗЛОУПОТРЕБЛЕНИЕ ДОЛЖНОСТНЫМИ ПОЛНОМОЧИЯМИ СТ. 285 УК РФ		8	5	60,00	62,50	100,00	-37,50
		НЕЦЕЛЕВОЕ РАСХОДОВАНИЕ БЮДЖЕТНЫХ СРЕДСТВ, СРЕДСТВ ГОСУДАРСТВЕННЫХ ВНЕБЮДЖЕТНЫХ ФОНДОВ СТ.СТ. 285.1, 285.2 УК РФ		0	0	0,00	0,00	0,00	0,00
		ПРЕВЫШЕНИЕ ДОЛЖНОСТНЫХ ПОЛНОМОЧИЙ СТ. 286 УК РФ		2	4	-50,00	0,00	100,00	-100,00
		ПОЛУЧЕНИЕ ВЗЯТКИ СТ. 290 УК РФ		10	5	100,00	100,00	100,00	0,00
		ДАЧА ВЗЯТКИ СТ. 291 УК РФ		5	17	-70,59	100,00	100,00	0,00
		ПОСРЕДНИЧЕСТВО ВО ВЗЯТОЧНИЧЕСТВЕ СТ. 291.1 УК РФ		0	1	-100,00	100,00	0,00	100,00
		МЕЛКОЕ ВЗЯТОЧНИЧЕСТВО, СТ.291.2 УК РФ		6	10	-40,00	100,00	100,00	0,00
	СЛУЖЕБНЫЙ ПОДЛОГ СТ. 292 УК РФ		7	4	75,00	100,00	100,00	0,00	
	ПОДДЕЛКА, ИЗГОТОВЛЕНИЕ ИЛИ СБЫТ ПОДДЕЛЬНЫХ ДОКУМЕНТОВ, ГОСУДАРСТВЕННЫХ НАГРАД, ШТАМПОВ, ПЕЧАТЕЙ, БЛАНКОВ СТ.327 УК		552	376	46,81	57,01	38,41	18,60	
ПРЕСТУПЛЕНИЯ СОВЕРШЕНЫ:			0		УД.ВЕС				
НЕСОВЕРШЕННОЛЕТНИМИ ИЛИ ПРИ ИХ СОУЧАСТИИ			169	318	-46,86	3,58	5,91	-2,33	
РАНЕЕ СОВЕРШАВШИМИ ПРЕСТУПЛЕНИЯ			2947	3466	-14,97	62,45	64,36	-1,91	
В ГРУППЕ (ВСЕГО)			194	227	-14,54	4,11	4,22	-0,11	
В Т.Ч.	В СОСТАВЕ ОГ И ПС	17	14	21,43	-	-	-	-	
В СОСТОЯНИИ АЛКОГОЛЬНОГО ОПЬЯНЕНИЯ			1530	1940	-21,13	32,42	36,03	-3,61	
В ОБЩЕСТВЕННЫХ МЕСТАХ			2633	3782	-30,38	31,21	37,27	-6,06	
В Т.Ч.	НА УЛИЦАХ	1358	1807	-24,85	16,10	17,81	17,81	-1,71	

СВЕДЕНИЯ О СОСТОЯНИИ ПРЕСТУПНОСТИ

в целом по Российской Федерации и Северо-Западному федеральному округу

	ВСЕГО ПО РОССИИ	СЕВЕРО-ЗАПАДНЫЙ ФЕД. ОКР.	МУРМАНСКАЯ ОБЛАСТЬ	АРХАНГЕЛЬСКАЯ ОБЛ. (без А.О.)	РЕСПУБЛИКА КАРЕЛИЯ	ВОЛОГОДСКАЯ ОБЛАСТЬ	РЕСПУБЛИКА КОМИ	НОВГОРОДСКАЯ ОБЛАСТЬ	ПСКОВСКАЯ ОБЛАСТЬ	КАЛИНИНГРАДСКАЯ ОБЛ.	Г. САНКТ-ПЕТЕРБУРГ	ЛЕНИНГРАДСКАЯ ОБЛАСТЬ
ВСЕГО ЗАРЕГ. ПРЕСТУПЛЕНИЙ	1378852	122819	8436	13223	7661	14279	11976	7168	5675	9349	33315	11240
Прирост +/- (%)	-8,2	-10,9	-16,9	-4,5	-20,7	-23,6	-10,5	-13,0	-16,8	2,9	-5,9	-6,7
ВСЕГО РАССЛЕДОВАНО	757460	67882	4719	7378	4216	8047	7179	3958	3112	4763	17155	7052
Прирост +/- (%)	-9,1	-11,3	-12,4	-9,9	-15,3	-20,6	-16,6	-14,3	-12,6	-4,7	-6,2	-5,2
ВСЕГО ПРИОСТАНОВЛЕНО	527372	47896	3700	4484	2935	5520	4389	2946	1918	3610	14699	3547
Прирост +/- (%)	-15,8	-17,5	-23,2	-12,7	-26,7	-31,3	-14,7	-5,5	-40,1	-8,7	-4,7	-28,3
Раскрываемость (%)	59,0	58,6	56,1	62,2	59,0	59,3	62,1	57,3	61,9	56,9	53,9	66,5
В Т.Ч. ТЯЖКИЕ И ОСОБО ТЯЖ.	302161	31983	1434	2595	1458	2371	1926	1388	1254	1783	14051	3636
Прирост +/- (%)	-6,5	-8,0	-17,5	3,2	-8,0	-26,7	-6,3	-21,2	-13,7	-1,3	-3,0	-9,7
Доля от всех	21,9	26,0	17,0	19,6	19,0	16,6	16,1	19,4	22,1	19,1	42,2	32,3
РАССЛЕД. ТЯЖ. И ОС. ТЯЖ.	151970	14293	812	1489	675	1370	1157	847	655	743	4748	1733
Прирост +/- (%)	-9,6	-8,0	-16,3	-9,9	-19,6	-21,8	-13,7	-17,2	-21,0	-8,2	2,3	6,8
ПРИОСТАНОВ. ТЯЖ. И ОС. ТЯЖ.	114902	14733	626	631	457	932	594	398	371	828	8165	1709
Прирост +/- (%)	-14,6	-17,2	-16,6	-22,1	-28,1	-24,6	-7,2	-25,3	-40,1	-13,1	-10,0	-31,7
Раскрываемость (%)	56,9	49,2	56,5	70,2	59,6	59,5	66,1	68,0	63,8	47,3	36,8	50,3
УБИЙСТВА С ПОКУШЕНИЯМИ	6813	644	39	121	37	48	50	33	46	40	144	81
Прирост +/- (%)	-7,4	-6,9	8,3	21,0	-9,8	-25,0	-35,9	-28,3	64,3	-11,1	0,7	-25,7
Раскрываемость (%)	94,1	94,0	93,8	96,5	97,3	97,6	98,4	93,9	96,4	96,7	87,3	95,3
УПТВЗ	17091	1426	97	156	104	182	200	74	64	74	306	160
Прирост +/- (%)	-11,8	-13,3	-23,0	-22,8	-6,3	-7,1	-6,5	-22,1	-15,8	-15,9	-1,0	-25,9
Раскрываемость (%)	96,5	96,6	93,8	100,0	100,0	95,8	95,2	94,4	100,0	93,3	98,1	94,9
ИЗНАСИЛОВАНИЯ С ПОКУШЕН.	2718	146	2	32	9	14	14	6	10	3	30	26
Прирост +/- (%)	-1,8	-14,6	-50,0	3,2	-18,2	16,7	-39,1	-50,0	42,9	-50,0	-30,2	30,0
Раскрываемость (%)	98,0	95,8	100,0	100,0	100,0	100,0	100,0	100,0	100,0	83,3	87,2	100,0
РАЗБОИ	5997	622	19	72	32	32	41	26	25	42	249	84
Прирост +/- (%)	-21,2	-18,2	5,6	18,0	52,4	-30,4	-6,8	-25,7	-30,6	-8,7	-28,7	-17,6
Раскрываемость (%)	81,9	80,4	96,4	84,2	77,3	89,1	88,7	100,0	86,7	88,9	72,0	78,4
ГРАБЕЖИ	38796	3959	179	473	276	402	378	215	116	317	1272	331
Прирост +/- (%)	-8,5	-9,2	-10,9	8,5	-6,1	-22,2	33,6	-17,0	-30,5	-6,2	-16,4	-2,6
Раскрываемость (%)	68,9	71,1	90,2	76,2	80,5	79,9	84,5	80,3	79,7	56,1	56,7	83,6
КРАЖИ	517684	45835	2681	4931	2852	5717	3620	2987	2186	4286	11910	4515
Прирост +/- (%)	-14,6	-16,1	-28,5	-11,2	-27,4	-28,1	-8,9	-18,1	-25,5	6,9	-11,9	-12,9
Доля от всех	37,5	37,3	31,8	37,3	37,2	40,0	30,2	41,7	38,5	45,8	35,7	40,2
Раскрываемость (%)	41,4	44,0	50,2	44,8	51,9	47,5	55,0	49,1	47,9	42,8	33,9	44,2
в т.ч. КВАРТИРНЫЕ КРАЖИ	42714	3887	56	471	151	365	237	289	278	412	945	677
Динамика	-9,7	-7,8	-42,3	-1,1	21,8	-24,1	-2,9	-30,7	-29,8	34,6	-5,7	2,0
%% раскрытых	54,2	52,6	82,9	70,7	76,6	69,0	65,1	70,1	59,7	48,6	29,9	44,4
МОШЕННИЧЕСТВА	144392	12325	1426	1649	945	1647	1664	972	627	851	1958	512
Динамика	3,0	6,2	-13,8	19,6	-8,3	-2,3	-11,6	104,6	-20,3	28,9	21,5	36,5
%% раскрытых	30,4	24,1	15,3	29,2	17,1	19,7	20,0	12,6	15,3	34,6	36,2	50,8
ХУЛИГАНСТВА	1432	194	6	13	22	16	33	22	2	2	58	20
Прирост +/- (%)	-12,9	-18,8	-45,5	44,4	-31,3	-69,2	-2,9	37,5	0,0	-50,0	-9,4	42,9
Раскрываемость (%)	51,8	59,3	60,0	82,4	30,4	47,6	32,3	38,5	0,0	0,0	81,6	95,0
СВЯЗ.С НЕЗ.ОБ.НАРКОТИКОВ	140758	14706	860	635	562	893	567	392	327	617	8762	1052
Прирост +/- (%)	3,5	-7,6	-19,6	-0,5	-12,2	-22,1	-14,5	-14,0	13,5	-1,1	-5,6	-1,7
Доля от всех	10,2	12,0	10,2	4,8	7,3	6,3	4,7	5,5	5,8	6,6	26,3	9,4
В Т.Ч. СБЫТ	71583	8745	596	314	405	523	397	230	141	279	5206	629
Прирост +/- (%)	6,3	-7,5	-14,5	9,0	-11,6	-24,5	-12,9	-16,4	11,9	-20,3	-5,2	7,2
Доля от прест.связ.с наркотиками	50,9	59,5	69,3	49,4	72,1	58,6	70,0	58,7	43,1	45,2	59,4	59,8
СВЯЗ.С НЕЗ.ОБ.ОРУЖИЯ	20578	1262	114	135	114	162	129	84	75	180	147	114
Прирост +/- (%)	4,5	3,0	2,7	21,6	2,7	-11,0	-3,7	13,5	5,6	-1,1	16,7	1,8
С ПРИМЕНЕНИЕМ ОРУЖИЯ	2982	226	11	40	21	36	27	9	20	7	31	23
Динамика	-5,1	-6,2	-8,3	-4,8	50,0	20,0	-20,6	28,6	-13,0	-50,0	-13,9	-11,5
Раскрываемость (%)	70,3	72,8	88,9	79,1	57,9	53,7	84,0	42,9	56,3	72,7	80,0	96,2
ВЫЯВЛ. ПРЕСТ. ЭКОНОМ. НАПР.	81929	7072	360	790	357	575	694	377	374	497	2381	632
Прирост +/- (%)	-5,2	1,4	2,3	15,5	-25,3	-18,0	17,8	9,0	23,8	-25,8	17,6	-21,7
Доля от всех	5,9	5,8	4,3	6,0	4,7	4,0	5,8	5,3	6,6	5,3	7,1	5,6
ВЗЯТОЧНИЧЕСТВО	4757	514	15	33	97	65	31	11	6	60	166	24
Динамика	-56,6	-38,9	-34,8	-21,4	203,1	-63,5	-50,8	-76,6	-91,0	-45,0	-16,2	-68,8
СОВЕРШ.В ОБЩЕСТВ. МЕСТАХ	487025	40644	2633	3705	2853	4453	3197	2317	1740	2632	13792	3185
Прирост +/- (%)	-10,3	-16,1	-30,4	-4,3	-29,0	-29,3	-5,6	-20,2	-15,7	-8,4	-10,9	-11,0
Доля от всех зарегистрирован.	35,3	33,1	31,2	28,0	37,2	31,2	26,7	32,3	30,7	28,2	41,4	28,3
В Т.Ч. НА УЛИЦАХ	309188	25309	1358	2187	1731	2737	2126	1402	1093	1921	8459	2202
Прирост +/- (%)	-8,8	-14,9	-24,8	-11,1	-28,6	-27,6	-14,7	-18,0	-20,3	-7,7	-8,2	-4,1
Доля от всех зарегистрирован.	22,4	20,6	16,1	16,5	22,6	19,2	17,8	19,6	19,3	20,5	25,4	19,6
НЕСОВЕРШЕННОЛЕТНИМИ	27864	2906	169	404	440	347	346	186	174	249	338	231
Прирост +/- (%)	-21,8	-22,3	-46,9	-16,0	36,6	-38,7	-34,3	-7,0	-7,0	-22,7	-29,0	-26,4
Доля от расследованных	3,7	4,3	3,6	5,5	10,4	4,3	4,8	4,7	5,6	5,2	2,0	3,3
РАНЕЕ СОВЕРШАВШИМИ	435858	37656	2947	4145	2627	5215	4712	2130	1839	2834	7779	3295
Прирост +/- (%)	-7,2	-10,6	-15,0	-13,8	-15,1	-19,7	-13,3	-13,7	-16,1	-3,3	2,3	-5,2
Доля от расследованных	57,5	55,5	62,4	56,2	62,3	64,8	65,6	53,8	59,1	59,5	45,3	46,7
ГРУППОЙ ЛИЦ (ВСЕГО)	66587	5885	194	1011	460	695	568	440	414	281	1096	700
Прирост +/- (%)	-7,8	-6,2	-14,5	22,5	9,5	-26,9	-12,7	-20,3	3,8	-12,7	-6,0	-4,9
Доля от расследованных	8,8	8,7	4,1	13,7	10,9	8,6	7,9	11,1	13,3	5,9	6,4	9,9
В СОСТОЯНИИ АЛКОПОЯНЕНИЯ	258207	22285	1530	3188	1916	3759	3443	1521	1211	1346	2193	2003
Прирост +/- (%)	-13,7	-15,8	-21,1	-12,1	-13,1	-23,3	-23,0	-11,8	-15,0	-23,4	6,0	-8,3
Доля от расследованных	34,1	32,8	32,4	43,2	45,4	46,7	48,0	38,4	38,9	28,3	12,8	28,4
КОЭФФИЦИЕНТ ПРЕСТУПНОСТИ Кол-во преступлений на 1 тыс. чел.	9,4	8,9	11,1	11,7	12,2	12,0	14,0	11,6	8,8	9,6	6,4	6,3