

**ПРОКУРАТУРА МУРМАНСКОЙ ОБЛАСТИ**  
**ОТДЕЛ ПРАВОВОЙ СТАТИСТИКИ**

---

**СОСТОЯНИЕ**  
**ПРЕСТУПНОСТИ**  
**В МУРМАНСКОЙ ОБЛАСТИ**

за январь – июль 2017 года

Мурманск

# СОДЕРЖАНИЕ

КРАТКАЯ ХАРАКТЕРИСТИКА ПРЕСТУПНОСТИ В МУРМАНСКОЙ ОБЛАСТИ.....	3
ГРАФИЧЕСКОЕ ПРЕДСТАВЛЕНИЕ ДАННЫХ О СОСТОЯНИИ ПРЕСТУПНОСТИ В МУРМАНСКОЙ ОБЛАСТИ.....	7
ОБЩИЕ СВЕДЕНИЯ О СОСТОЯНИИ ПРЕСТУПНОСТИ .....	15
СВЕДЕНИЯ О ПРЕСТУПЛЕНИЯХ, ПРЕДВАРИТЕЛЬНО РАССЛЕДОВАННЫХ СУБЪЕКТАМИ УЧЕТА .....	16
СВЕДЕНИЯ О ЗАРЕГИСТРИРОВАННЫХ ПРЕСТУПЛЕНИЯХ ПО ОТДЕЛЬНЫМ ВИДАМ .....	17
ХАРАКТЕРИСТИКА ЛИЦ, СОВЕРШИВШИХ ПРЕСТУПЛЕНИЯ .....	18
ПРЕСТУПЛЕНИЯ, СОВЕРШЕННЫЕ В ОБЩЕСТВЕННЫХ МЕСТАХ, НА ДОРОГАХ И ТРАССАХ ВНЕ НАСЕЛЕННЫХ ПУНКТОВ.....	19
СОЦИАЛЬНО-КРИМИНОЛОГИЧЕСКАЯ ХАРАКТЕРИСТИКА ПРЕСТУПНОСТИ.....	20
ПРЕСТУПЛЕНИЯ, СВЯЗАННЫЕ С ИНОСТРАННЫМИ ГРАЖДДАНАМИ И ЛИЦАМИ БЕЗ ГРАЖДАНСТВА.....	20
СОСТОЯНИЕ И ДИНАМИКА ПРЕСТУПНОСТИ В МУРМАНСКОЙ ОБЛАСТИ .....	21
СОСТОЯНИЕ И ДИНАМИКА ТЯЖКИХ И ОСОБО ТЯЖКИХ ПРЕСТУПЛЕНИЙ В МУРМАНСКОЙ ОБЛАСТИ .....	22
СВЕДЕНИЯ О ЗАРЕГИСТРИРОВАННЫХ ПРЕСТУПЛЕНИЯХ В МУРМАНСКОЙ ОБЛАСТИ .....	23
СВЕДЕНИЯ О СОСТОЯНИИ ПРЕСТУПНОСТИ В ЦЕЛОМ ПО РОССИЙСКОЙ ФЕДЕРАЦИИ И СЕВЕРО-ЗАПАДНОМУ ФЕДЕРАЛЬНОМУ ОКРУГУ .....	24

## **КРАТКАЯ ХАРАКТЕРИСТИКА ПРЕСТУПНОСТИ В МУРМАНСКОЙ ОБЛАСТИ**

В Мурманской области зарегистрировано 7 374 преступления, что на 1 980 или 21,2% меньше, чем в аналогичном периоде прошлого года.

Снижение регистрации преступлений наблюдается практически во всех административно-территориальных образованиях, за исключением Терского района (+41,2%), ЗАТО Видяево (+110,5%). В ЗАТО Островной количество зарегистрированных преступлений не изменилось по сравнению с аналогичным периодом прошлых лет (5).

Коэффициент преступности (количество преступлений на 1 тыс. населения) в среднем по области составляет 9,7.

Среди административно-территориальных образований коэффициент преступности выше среднеобластного уровня в Октябрьском (12,8), Ленинском (10,9), Первомайском (10,1) административных округах г. Мурманска, г. Мончегорске (10), Кировске (11,4), Кандалакша (9,9), Терском (13,6) и Кольском (11,3) районах.

Количество тяжких и особо тяжких преступлений уменьшилось на 15,5% (с 1 539 до 1 300), их удельный вес увеличился на 1,2% и составил 17,6%.

Снижение регистрации данного вида преступлений наблюдается практически во всех административно-территориальных образованиях, за исключением г. Полярные Зори (+53,8%, с 26 до 40), Кировска (+13,5%, с 37 до 42), Ловозерского района (+6,7%, с 15 до 16) и ЗАТО г. Островной (+100%, с 0 до 1).

Количество лиц, здоровью которых причинен тяжкий вред, снизилось на 11,5%, число лиц, погибших в результате преступных посягательств, возросло на 14,1%.

В общем массиве зарегистрированных преступлений преобладают кражи (30,2%), мошенничества (17,6%) и преступления в сфере незаконного оборота наркотических средств, психотропных и сильнодействующих веществ (10,4%).

Количество краж (ст. 158 УК РФ) снизилось на 36,7% и составило 2 233 преступления.

Количество мошенничеств (ст. 159 – 159.6 УК РФ) уменьшилось на 16,8% и составило 1 296 преступлений.

Количество преступлений в сфере незаконного оборота наркотических средств, психотропных и сильнодействующих веществ уменьшилось на 17,6% и составило 769.

Наибольший удельный вес таких преступлений отмечается в Октябрьском (12,9%), Ленинском (16,6%) и Первомайском (12,9%) административных округах г. Мурманска, г. Апатиты (12,4%), Полярные Зори (12,3%).

На 12,5% (с 32 до 28) снизилось количество лиц, совершивших преступления в состоянии наркотического опьянения.

На 5% снизилось количество зарегистрированных преступлений, связанных с незаконным оборотом оружия (со 100 до 95).

Число преступлений, совершенных с использованием оружия, боеприпасов, взрывчатых веществ, взрывных или имитирующих устройств уменьшилось на 7,1% (с 14 до 13).

На 7,1% увеличилось количество выявленных преступлений экономической направленности (с 322 до 345). Их удельный вес в общем массиве зарегистрированных преступлений составил 4,7%.

Число зарегистрированных преступлений коррупционной направленности увеличилось на 37,5% (с 56 до 77), их удельный вес в общем массиве зарегистрированных преступлений составил 1,04%.

Количество преступлений, предусмотренных ст. 290 УК РФ (получение взятки), уменьшилось на 14,3% (с 7 до 6).

Преступления данной категории зарегистрированы в Ленинском (2), Первомайском (1) административных округах г. Мурманска и г. Кандалакша (3).

Число преступлений, предусмотренных ст. 291 УК РФ (дача взятки), снизилось на 73,7 % (с 19 до 5).

Преступления данной категории зарегистрированы в Октябрьском (1), Первомайском (1) административных округах г. Мурманска, г. Полярные Зори (1), Кандалакша (1) и Кольском районе (1).

Количество преступлений, предусмотренных ст. 291.2 УК РФ (мелкое взяточничество), возросло на 500% (с 1 до 6). Увеличение числа таких преступлений связано с объективными причинами (уголовная ответственность за такое деяние предусмотрена с 15.07.2016).

Преступления данной категории зарегистрированы на территории г. Североморска (2), Ловозерского (3) и Кольского (1) районов.

На 9,1% возросло количество убийств и покушений на убийство (с 33 до 36).

На 23,4% снизилось число фактов умышленного причинения тяжкого вреда здоровью и на 37,5% средней тяжести вреда здоровью.

На 100% увеличилось число преступлений террористического характера (с 0 до 2).

Количество преступлений экстремистской направленности возросло на 40% (с 10 до 14).

Размер причиненного материального ущерба от преступлений составил 989 687 тыс. рублей (-23,03%).

Добровольно погашено и изъято имущества, денег, ценностей на сумму 283 491 тыс. рублей (+147,6%). Наложено арест на имущество на сумму 436 455 тыс. рублей (-63,3%).

На 9,6% возросло число экологических преступлений (с 94 до 103).

Размер причиненного материального ущерба от экологических преступлений составил 9 086 тыс. рублей (+115,7%). Добровольно погашено и изъято имущества, денег, ценностей на сумму 636 тыс. рублей (-13,2%).

Сотрудниками органов внутренних дел предварительно расследовано 3 295 преступлений (-17,1%), следственных органов Следственного комитета Российской Федерации – 421 (-10,6%), службы судебных приставов – 384

(+3,8%), органов Федеральной службы безопасности – 34 (-5,6%), органов пожарного надзора МЧС России – 1 (АППГ – 0).

Не имеется предварительно расследованных преступлений в таможенных органах.

Правоохранительными органами раскрыто 4 138 преступлений из числа находившихся в производстве, что на 16,3% меньше, чем за аналогичный период прошлого года (4 945).

Не раскрыто 3 245 преступлений (-27,4%). При общей тенденции снижения данного показателя, число нераскрытых преступлений возросло в ЗАТО г. Островной (+100%) и ЗАТО Видяево (+31,3%).

Из общего количества нераскрытых преступлений на тяжкие преступления приходится 9,6% (в аналогичном периоде прошлого года – 7,4%), на особо тяжкие – 7,2% (7%).

Остались нераскрытыми 2 убийства (в аналогичном периоде прошлого года – 2), 5 фактов умышленного причинения тяжкого вреда здоровью (в аналогичном периоде прошлого года – 4), 1 120 краж (-41,5%), 1 056 мошенничеств (-18,3%), 9 фактов незаконного изготовления оружия (-55%), 321 преступление, связанное с незаконным оборотом наркотических средств или психотропных веществ (-26,4%).

В связи с неустановлением лица, подлежащего привлечению в качестве обвиняемого, не раскрыто 3 140 преступления (-27,2%), что составляет 96,8% от общего числа нераскрытых преступлений.

Правоохранительными органами раскрыто 255 преступлений прошлых лет, что на 14,1% меньше аналогичного периода прошлого года (297).

Большую часть (51,4%) таких преступлений составляют кражи (131), 6,3% – мошенничества (16), 3,9% – грабежи (10) и 9,8% – преступления связанные с незаконным оборотом наркотических средств, психотропных и сильнодействующих веществ (25).

Анализ социально-криминологической характеристики преступности свидетельствует, что более половины преступлений (2 587) совершены лицами, ранее совершавшими преступления. Их удельный вес снизился и составил 62,5% (64,7%).

Общее число лиц, совершивших преступления, снизилось на 12,2% (с 4 415 до 3 875). Почти треть обвиняемых (27,7%) ранее судимы за совершение преступления, а 61,2% – не имеют постоянного источника дохода.

Каждое третье преступление (33,4%) совершено лицами в состоянии алкогольного опьянения (в аналогичном периоде прошлого года – 36,2%).

Организованными группами или преступными сообществами совершено 10 преступлений (в аналогичном периоде прошлого года – 14), их удельный вес в общем массиве расследованных преступлений составил 0,2% (0,3%).

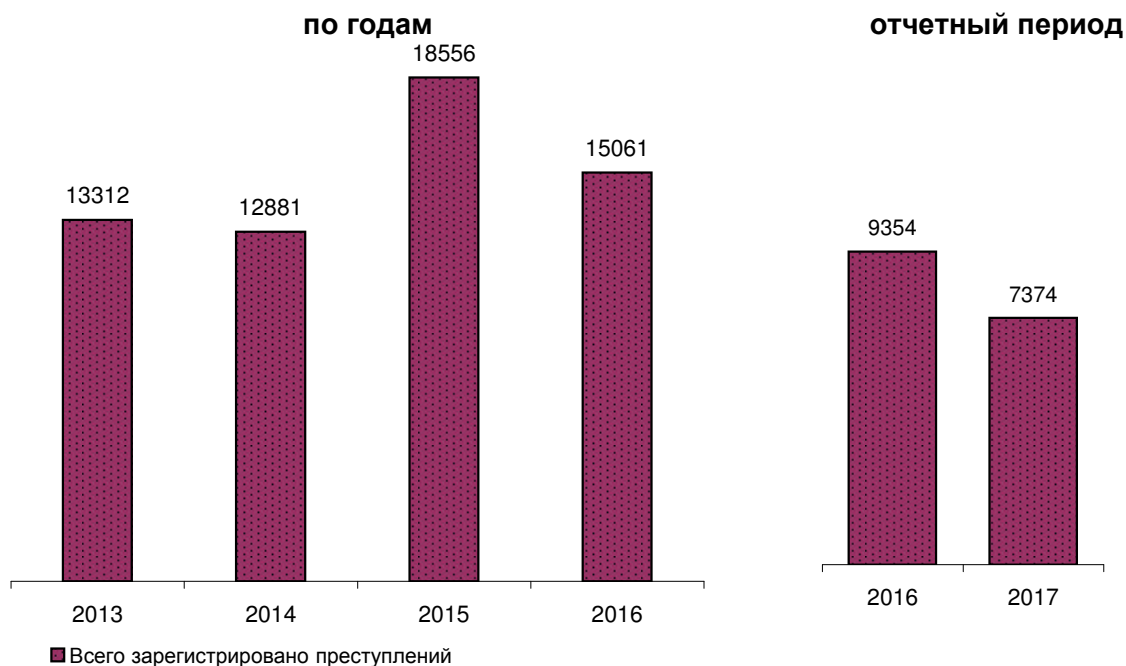
На 47,5% снизилась преступность среди несовершеннолетних (с 299 до 157). Удельный вес преступлений, совершенных несовершеннолетними или при их соучастии, снизился с 6,1% до 3,8%.

На 36,3% снизилось количество зарегистрированных преступлений, совершенных в общественных местах (с 3 531 до 2 251). Их удельный вес в общем числе зарегистрированных преступлений составил 30,5% (37,8%).

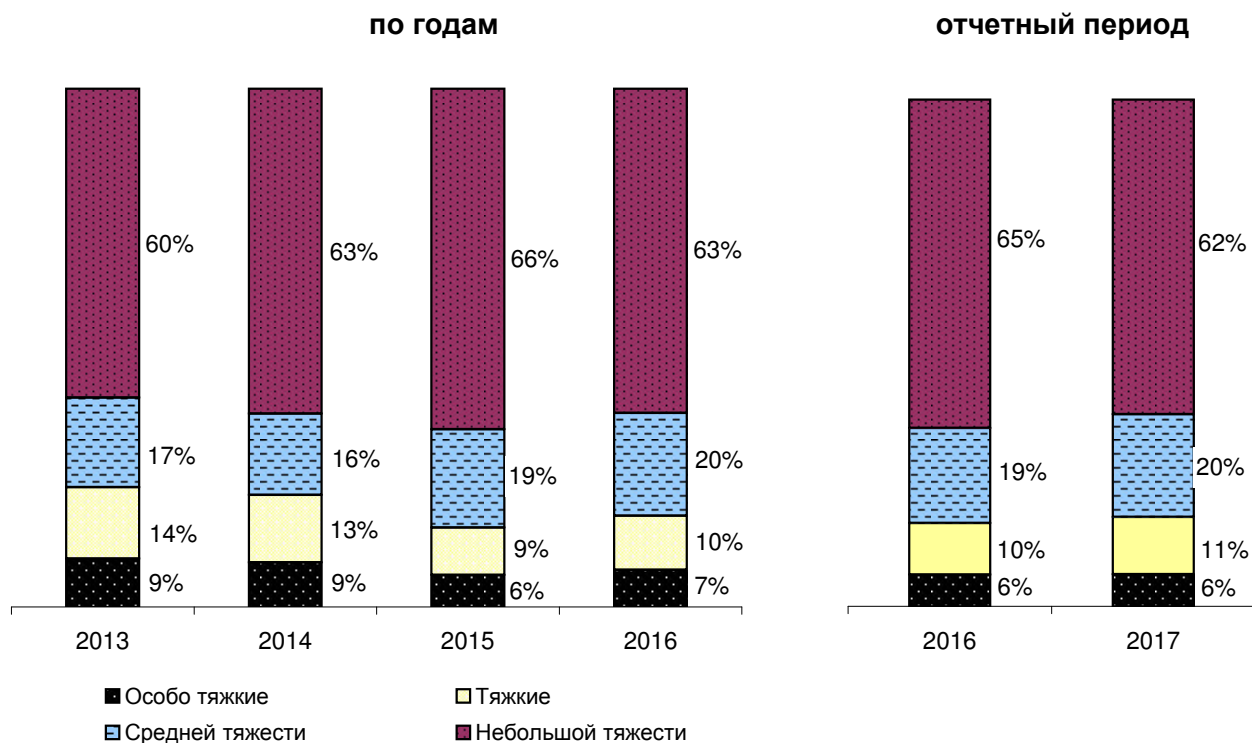
На 30,1% (с 1 606 до 1 123) уменьшилось число зарегистрированных преступлений, совершенных на улицах, площадях, в парках и скверах. Их удельный вес в общем массиве зарегистрированных преступлений составил 15,2% (17,2%).

Иностранцами гражданами и лицами без гражданства совершено 59 преступлений (-22,4%). Из них 56 преступлений совершены гражданами государств-участников СНГ, что составляет 94,9% от всех преступлений, совершенных не гражданами России. Количество преступлений, совершенных в отношении иностранных граждан и лиц без гражданства, снизилось на 43,1% и составило 33.

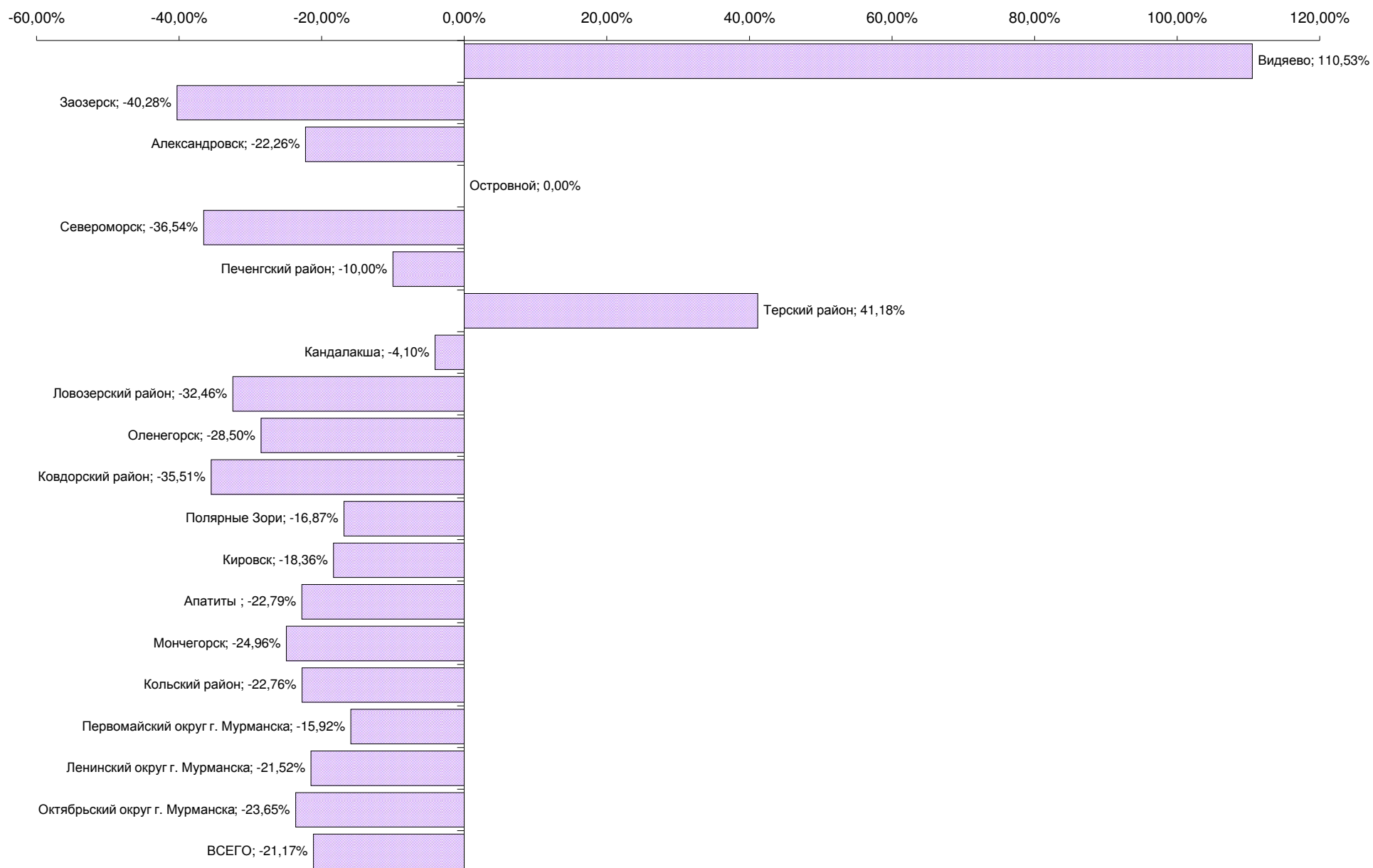
## ГРАФИЧЕСКОЕ ПРЕДСТАВЛЕНИЕ ДАННЫХ О СОСТОЯНИИ ПРЕСТУПНОСТИ В МУРМАНСКОЙ ОБЛАСТИ ДИНАМИКА ПРЕСТУПНОСТИ



## СТРУКТУРА ЗАРЕГИСТРИРОВАННЫХ ПРЕСТУПЛЕНИЙ ПО КАТЕГОРИЯМ

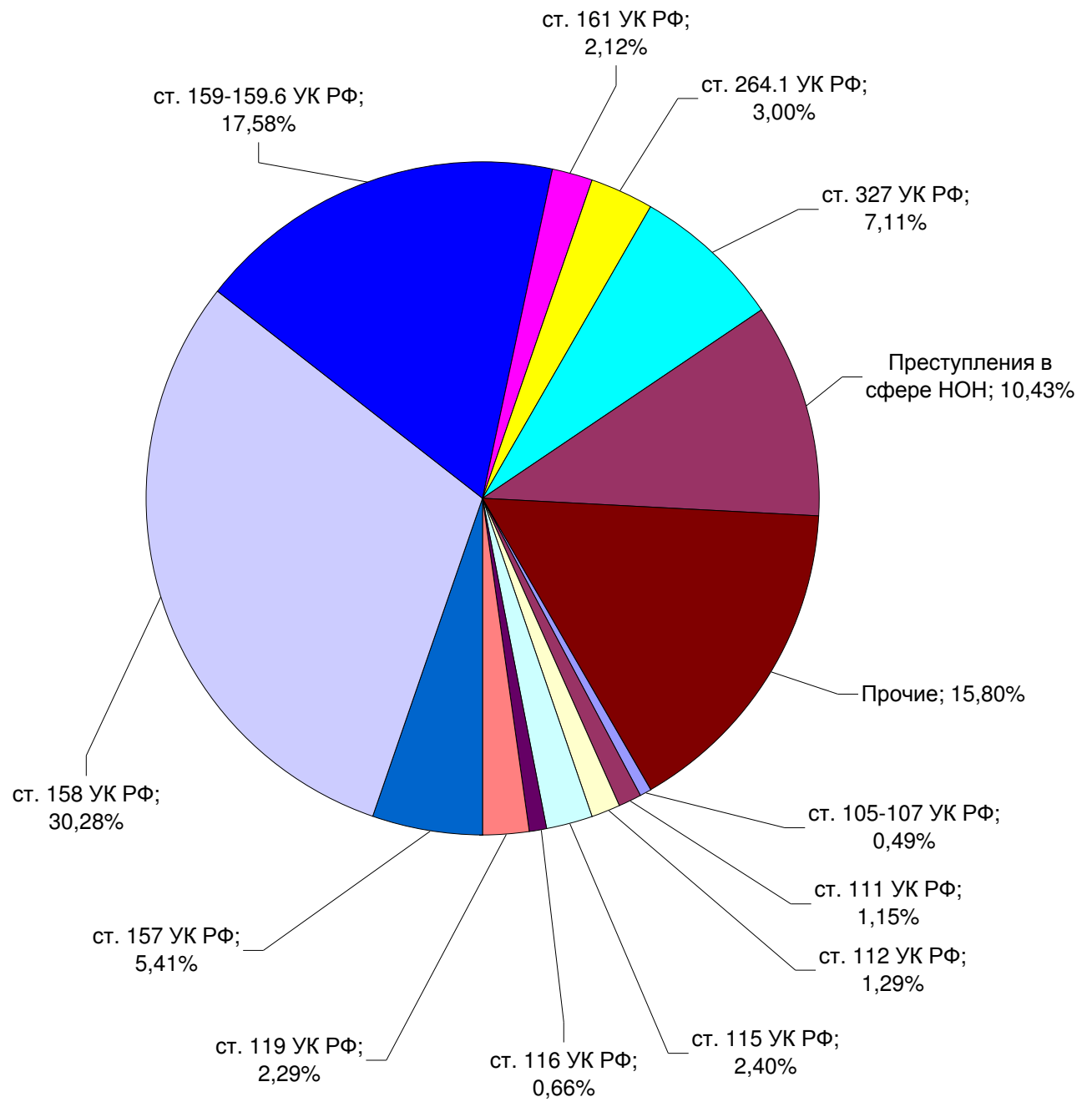


## ДИНАМИКА ЗАРЕГИСТРИРОВАННЫХ ПРЕСТУПЛЕНИЙ

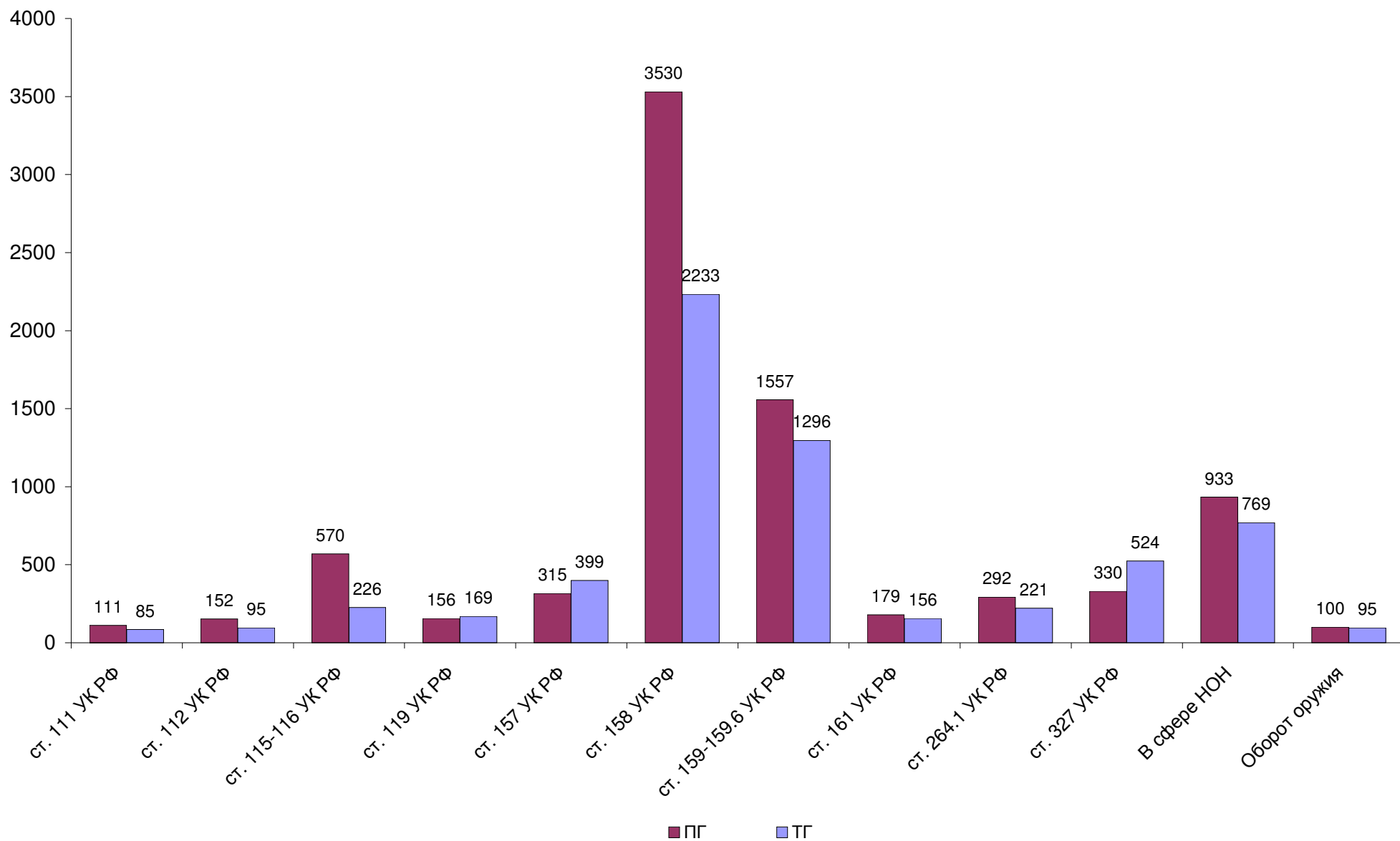




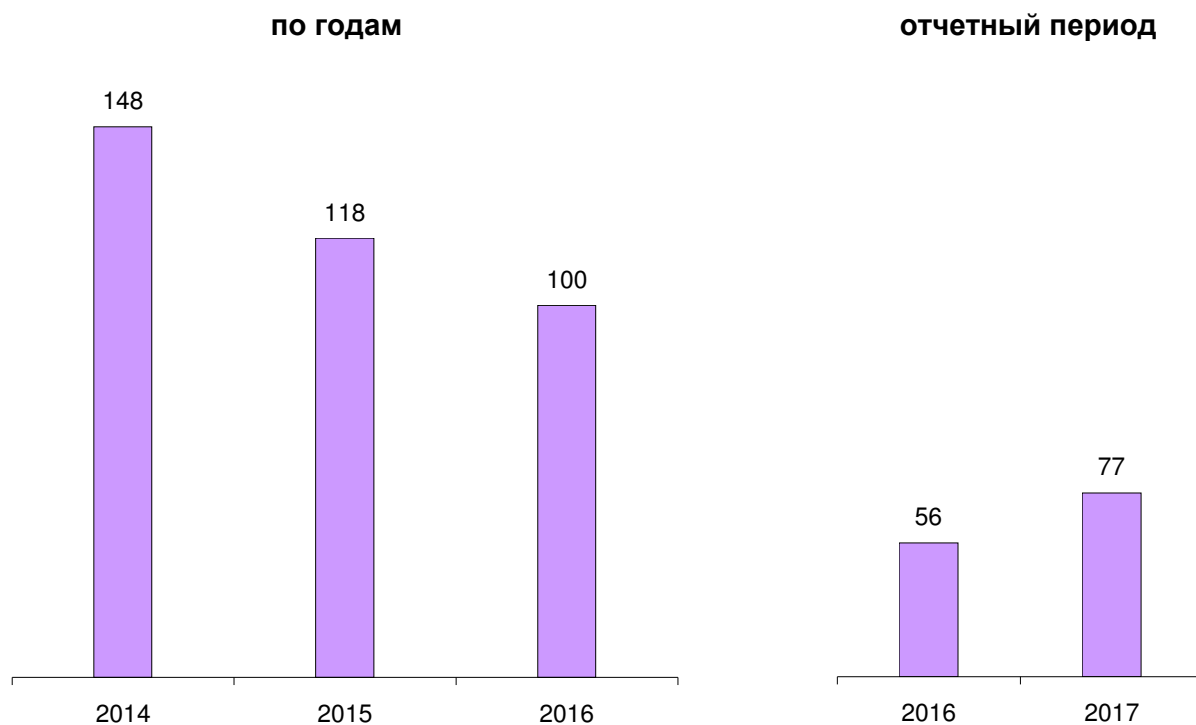
## СТРУКТУРА ПРЕСТУПНОСТИ (в %)



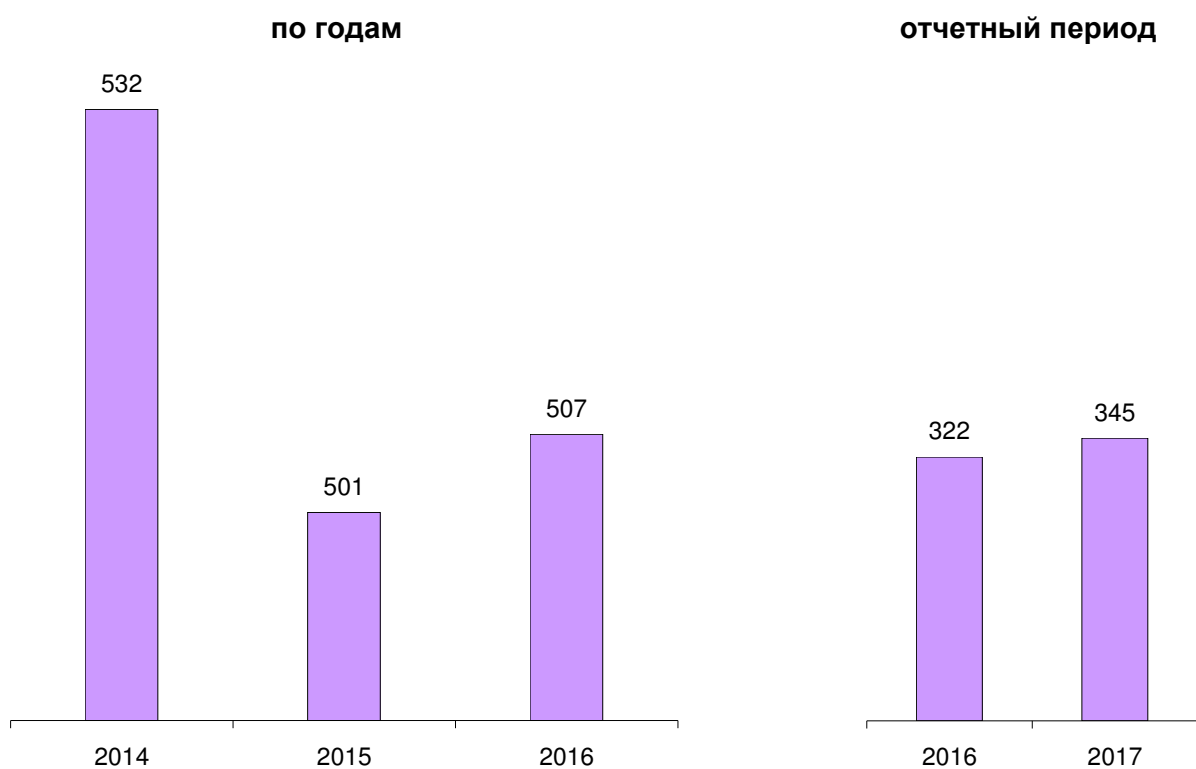
## ДИНАМИКА НАИБОЛЕЕ РАСПРОСТРАНЕННЫХ ПРЕСТУПЛЕНИЙ



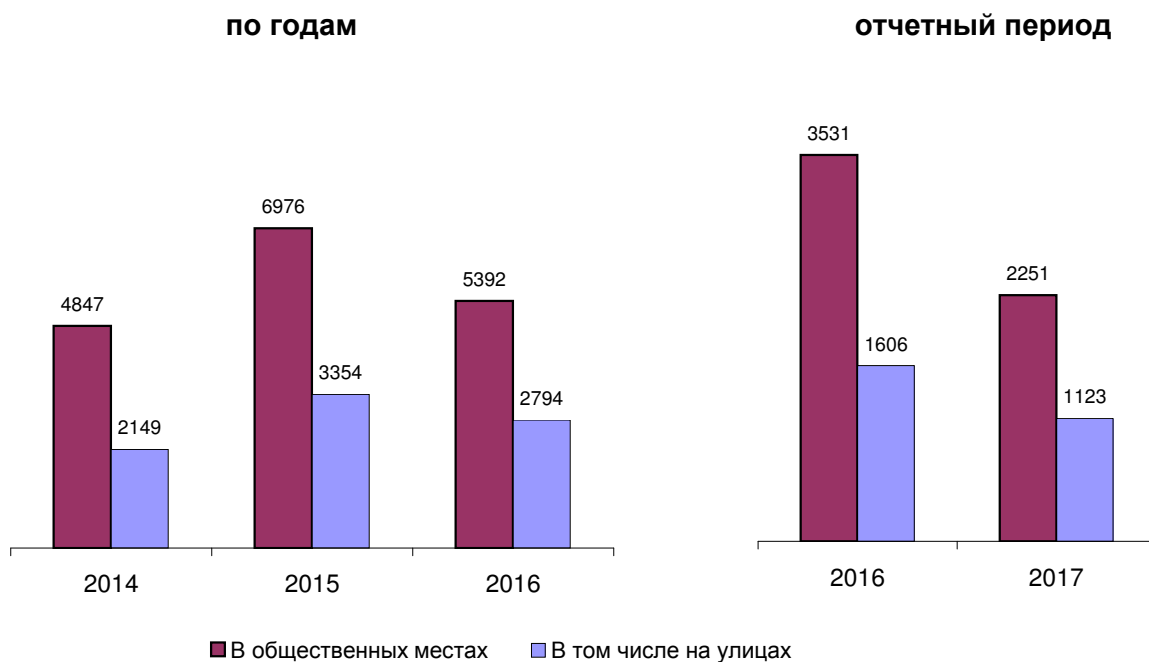
## ЗАРЕГИСТРИРОВАНО ПРЕСТУПЛЕНИЙ КОРРУПЦИОННОЙ НАПРАВЛЕННОСТИ



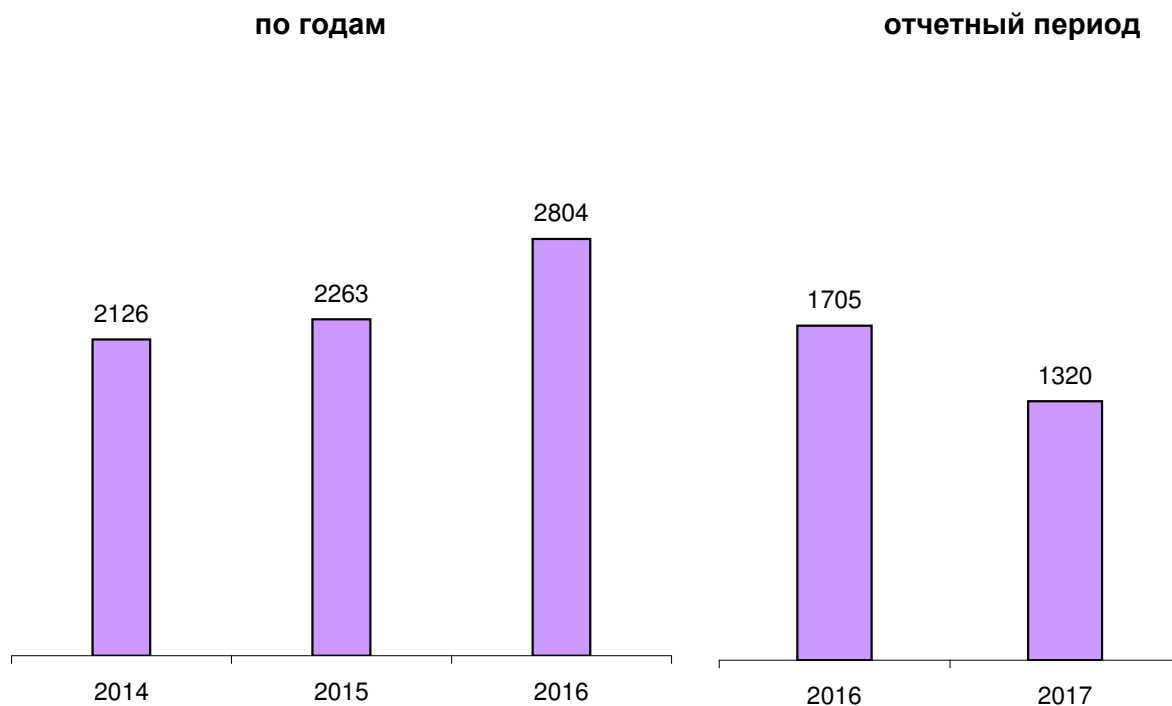
## ЗАРЕГИСТРИРОВАНО ПРЕСТУПЛЕНИЙ ЭКОНОМИЧЕСКОЙ НАПРАВЛЕННОСТИ



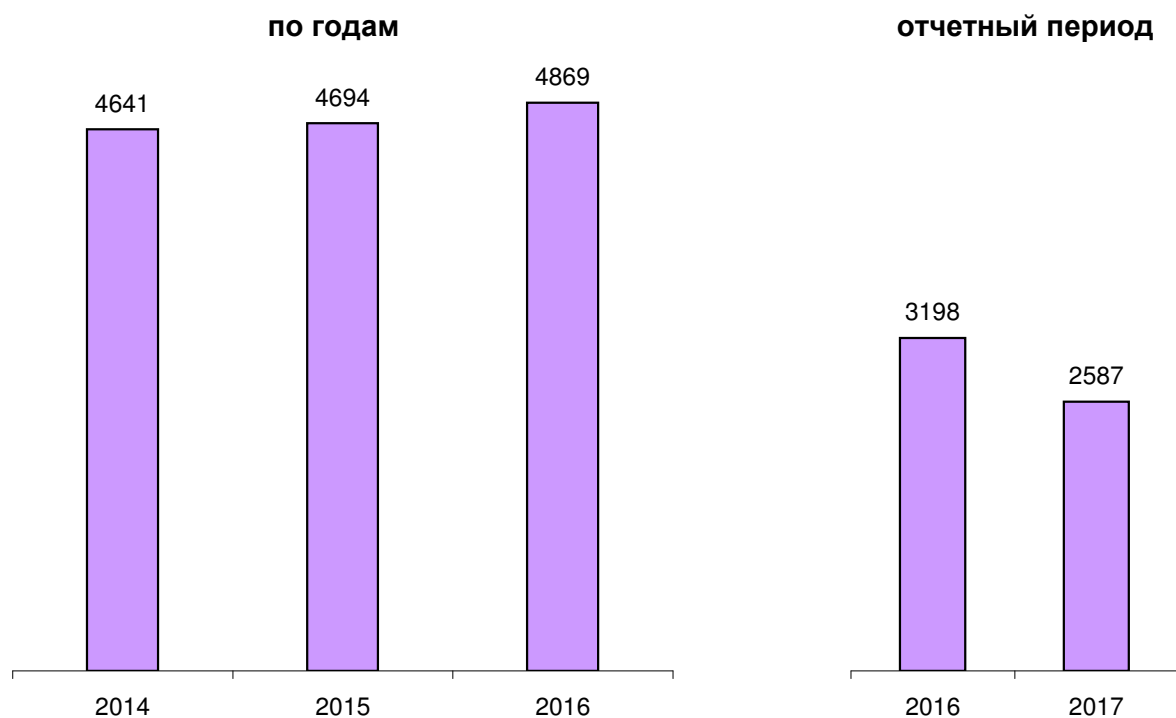
## ЗАРЕГИСТРИРОВАНО ПРЕСТУПЛЕНИЙ, СОВЕРШЕННЫХ В ОБЩЕСТВЕННЫХ МЕСТАХ, В Т.Ч. НА УЛИЦАХ



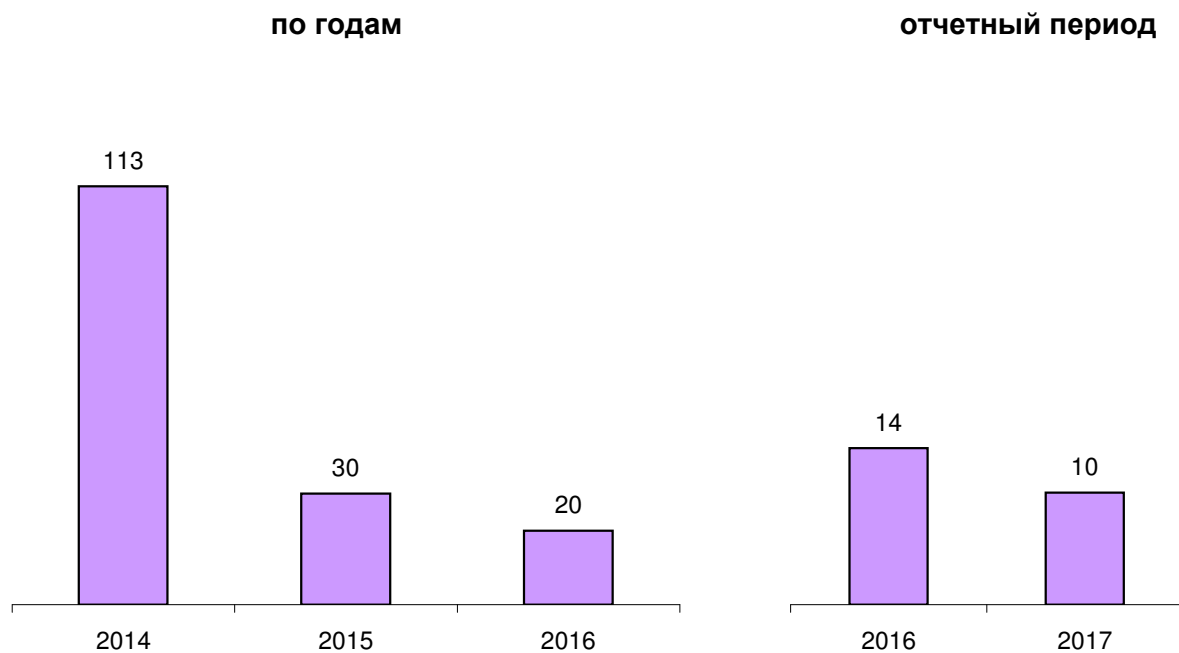
## ПРЕДВАРИТЕЛЬНО РАССЛЕДОВАНО ПРЕСТУПЛЕНИЙ, СОВЕРШЕННЫХ В СОСТОЯНИИ АЛКОГОЛЬНОГО ОПЬЯНЕНИЯ

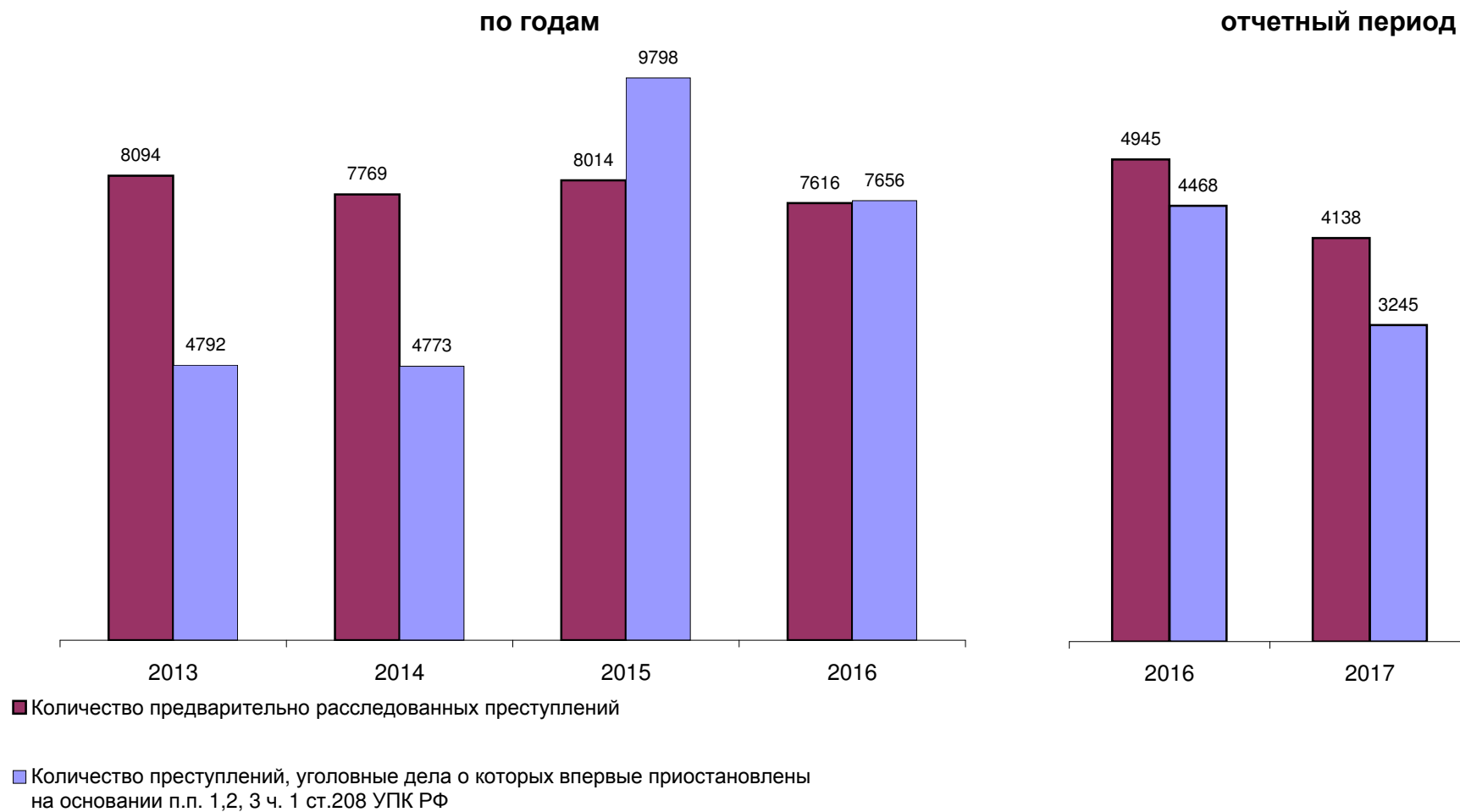


**ПРЕДВАРИТЕЛЬНО РАССЛЕДОВАНО ПРЕСТУПЛЕНИЙ, СОВЕРШЕННЫХ  
ЛИЦАМИ, РАНЕЕ СОВЕРШАВШИМИ ПРЕСТУПЛЕНИЯ**



**ПРЕДВАРИТЕЛЬНО РАССЛЕДОВАНО ПРЕСТУПЛЕНИЙ, СОВЕРШЕННЫХ  
ОРГАНИЗОВАННОЙ ГРУППОЙ ИЛИ ПРЕСТУПНЫМ СООБЩЕСТВОМ**



**СВЕДЕНИЯ О ПРЕДВАРИТЕЛЬНО РАССЛЕДОВАННЫХ И НЕРАСКРЫТЫХ ПРЕСТУПЛЕНИЯХ**

ОБЩИЕ СВЕДЕНИЯ О СОСТОЯНИИ ПРЕСТУПНОСТИ

				КОЛИЧЕСТВО ПРЕСТУПЛЕНИЙ, ЗАРЕГИСТРИРОВАННЫХ		КОЛИЧЕСТВО ПРЕДВАРИТЕЛЬНО РАССЛЕДОВАННЫХ ПРЕСТУПЛЕНИЙ В ОТЧЕТНОМ ПЕРИОДЕ		ДИНАМИКА +/-		УГОЛОВНЫЕ ДЕЛА О КОТОРЫХ ВПЕРВЫЕ ПРИОСТАНОВЛЕНЫ ПО Ч.1 СТ.208 УПК РФ						ВСЕГО НЕ РАСКРЫТО		ДИНАМИКА +/-		РАСКРЫВАЕМОСТЬ, %		ДИНАМИКА +/-		УДЕЛЬНЫЙ ВЕС, ЗАРЕГИСТРИРОВАННЫХ, %		ДИНАМИКА +/-		ВЫЯВЛЕНО ЛИЦ, СОВЕРШИВШИХ ПРЕСТУПЛЕНИЯ		ДИНАМИКА +/-							
				В ОТЧЕТНОМ ПЕРИОДЕ						П.1		ДИНАМИКА +/-		П.2																		ДИНАМИКА +/-		П.3		ДИНАМИКА +/-	
				ТГ	ПГ					ТГ	ПГ	ТГ	ПГ	ТГ	ПГ	ТГ	ПГ	ТГ	ПГ	ТГ	ПГ	ТГ	ПГ	ТГ	ПГ	ТГ	ПГ	ТГ	ПГ	ТГ	ПГ	ТГ	ПГ	ТГ	ПГ	ТГ	ПГ
ВСЕГО		1	7374	9354	-21,17	4138	4945	-16,32	3140	4311	-27,16	48	76	-36,84	57	81	-29,63	3245	4468	-27,37	56,05	52,53	3,51				3875	4415	-12,23								
ОСОБО ТЯЖКИХ		2	466	583	-20,07	222	288	-22,92	226	298	-24,16	1	4	-75,00	6	11	-45,45	233	313	-25,56	48,79	47,92	0,87	6,32	6,23	0,09	206	280	-26,43								
ТЯЖКИХ		3	834	956	-12,76	487	588	-17,18	287	316	-9,18	8	7	14,29	18	9	100,00	313	332	-5,72	60,88	63,91	-3,04	11,31	10,22	1,09	450	546	-17,58								
СРЕДНЕЙ ТЯЖЕСТИ		4	1496	1751	-14,56	634	702	-9,69	823	1030	-20,10	4	9	-55,56	9	10	-10,00	836	1049	-20,31	43,13	40,09	3,04	20,29	18,72	1,57	645	697	-7,46								
НЕБОЛЬШОЙ ТЯЖЕСТИ		5	4578	6064	-24,51	2795	3367	-16,99	1804	2667	-32,36	35	56	-37,50	24	51	-52,94	1863	2774	-32,84	60,00	54,83	5,18	62,08	64,83	-2,74	2574	2892	-11,00								
ЭКОНОМИЧЕСКОЙ НАПРАВЛЕННОСТИ		6	345	322	7,14	141	162	-12,96	101	87	16,09	4	8	-50,00	19	6	216,67	124	101	22,77	53,21	61,60	-8,39	4,68	3,44	1,24	124	153	-18,95								
ИЗ НИХ НАЛОГОВЫХ ПРЕСТУПЛЕНИЙ		7	38	36	5,56	21	23	-8,7	7	8	-12,50	0	0	0,00	0	0	0,00	7	8	-12,50	75,00	74,19	0,81	0,52	0,38	0,13	24	20	20,00								
КОРРУПЦИОННОЙ НАПРАВЛЕННОСТИ		8	77	56	37,50	41	58	-29,31	0	0	0,00	0	2	-100,00	7	0	0,00	7	2	250,00	85,42	96,67	-11,25	1,04	0,60	0,45	31	55	-43,64								
ЭКОЛОГИЧЕСКИЕ		9	103	94	9,57	21	39	-46,15	28	27	3,70	0	0	0,00	0	2	-100,00	28	29	-3,45	42,86	57,35	-14,50	1,40	1,00	0,39	35	68	-48,53								
ТЕРРОРИСТИЧЕСКОГО ХАРАКТЕРА		10	2	0	0,00	1	0	0	0	0	0,00	0	0	0,00	0	0	0,00	0	0	0,00	100,00	0,00	100,00	0,03	0,00	0,03	0	0	0,00								
ЭКСТРЕМИСТСКОЙ НАПРАВЛЕННОСТИ		11	14	10	40,00	11	12	-8,33	0	0	0,00	0	0	0,00	0	0	0,00	0	0	0,00	100,00	100,00	0,00	0,19	0,11	0,08	10	11	-9,09								
СОВЕРШЕННЫХ В СФЕРЕ ЖКХ		12	11	11	0,00	0	6	-100	2	1	100,00	0	0	0,00	5	0	0,00	7	1	600,00	0,00	85,71	-85,71	0,15	0,12	0,03	0	8	-100,00								
СВЯЗАННЫХ С ОБОРОНО-ПРОМЫШЛЕННЫМ КОМПЛЕКСОМ		13	4	9	-55,56	1	6	-83,33	0	1	-100,00	0	0	0,00	0	0	0,00	0	1	-100,00	100,00	85,71	14,29	0,05	0,10	-0,04	1	4	-75,00								
СОВЕРШЕННЫХ В ОСОБО КРУПНОМ РАЗМЕРЕ ЛИБО СОПРЯЖЕННЫХ С ИЗВЛЕЧЕНИЕМ ДОХОДА В ОСОБО КРУПНОМ РАЗМЕРЕ		14	161	202	-20,30	79	82	-3,66	75	86	-12,79	3	0	0,00	9	2	350,00	87	88	-1,14	47,59	48,24	-0,64	2,18	2,16	0,02	83	82	1,22								
СОВЕРШЕННЫХ В КРУПНОМ (ЗНАЧИТЕЛЬНОМ) РАЗМЕРЕ ЛИБО ПРИЧИНИВШИХ КРУПНЫЙ (ЗНАЧИТЕЛЬНЫЙ) УЩЕРБ		15	1551	1781	-12,91	599	633	-5,37	856	1092	-21,61	7	8	-12,50	13	18	-27,78	876	1118	-21,65	40,61	36,15	4,46	21,03	19,04	1,99	534	585	-8,72								
СВЯЗАННЫХ С НЕЗАКОННЫМ ОБОРОТОМ		НАРКОТИЧЕСКИХ СРЕДСТВ, ПСИХОТРОПНЫХ И СИЛЬНОДЕЙСТВУЮЩИХ ВЕЩЕСТВ	16	769	933	-17,58	458	517	-11,41	310	414	-25,12	1	5	-80,00	10	17	-41,18	321	436	-26,38	58,79	54,25	4,54	10,43	9,97	0,45	389	429	-9,32							
		ОРУЖИЯ	17	95	100	-5,00	68	55	23,64	26	44	-40,91	0	1	-100,00	1	0	0,00	27	45	-40,00	71,58	55,00	16,58	1,29	1,07	0,22	59	47	25,53							
СОВЕРШЕННЫХ С ИСПОЛЬЗОВАНИЕМ		ОРУЖИЯ, БОЕПРИПАСОВ, ВЗРЫВЧАТЫХ ВЕЩЕСТВ, ВЗРЫВНЫХ ИЛИ ИМИТИРУЮЩИХ УСТРОЙСТВ	18	13	14	-7,14	5	7	-28,57	2	7	-71,43	3	0	0,00	1	0	0,00	6	7	-14,29	45,45	50,00	-4,55	0,18	0,15	0,03	0	0	0,00							
		ИЗ НИХ	ОГНЕСТРЕЛЬНОГО И ГАЗОВОГО ОРУЖИЯ, БОЕПРИПАСОВ	19	10	12	-16,67	5	7	-28,57	0	5	-100,00	3	0	0,00	1	0	0,00	4	5	-20,00	55,56	58,33	-2,78	0,14	0,13	0,01	0	0	0,00						
			ВЗРЫВНЫХ ВЕЩЕСТВ И ВЗРЫВНЫХ УСТРОЙСТВ	20	1	1	0,00	0	0	0	1	0	0,00	0	0	0,00	0	0	0,00	1	0	100,00	0,00	0,00	0,00	0,01	0,01	0,00	0	0	0,00						
СОВЕРШЕННЫХ		В ГОРОДАХ И ПОСЕЛКАХ ГОРОДСКОГО ТИПА	21	6846	8905	-23,12	3878	4715	-17,75	2971	4164	-28,65	48	76	-36,84	54	68	-20,59	3073	4308	-28,67	55,79	52,26	3,54	92,84	95,20	-2,36	0	0	0,00							
		В ТОМ ЧИСЛЕ	В РЕСПУБЛИКАНСКИХ, КРАЕВЫХ И ОБЛАСТНЫХ ЦЕНТРАХ	22	3335	4185	-20,31	1741	2104	-17,25	1600	2259	-29,17	24	42	-42,86	14	15	-6,67	1638	2316	-29,27	51,52	47,60	3,92	45,23	44,74	0,49	0	0	0,00						
			В СЕЛЬСКОЙ МЕСТНОСТИ	23	527	449	17,37	260	230	13,04	169	147	14,97	0	0	0	3	13	-76,92	172	160	7,50	60,19	58,97	1,21	7,15	4,80	2,35	0	0	0,00						

## СВЕДЕНИЯ О ПРЕСТУПЛЕНИЯХ, ПРЕДВАРИТЕЛЬНО РАССЛЕДОВАННЫХ СУБЪЕКТАМИ УЧЕТА

			ВСЕГО	КОЛИЧЕСТВО ПРЕСТУПЛЕНИЙ, УГОЛОВНЫЕ ДЕЛА ПО КОТОРЫМ ПРЕДВАРИТЕЛЬНО РАССЛЕДОВАНЫ СОТРУДНИКАМИ																			
				СЛЕДСТВЕННЫХ ОРГАНОВ СЛЕДСТ ВЕННОГО КОМИТЕТА РОССИЙСКОЙ ФЕДЕРАЦИИ		ДИНА- МИКА +/-	ОРГАНОВ ВНУТРЕННИХ ДЕЛ		ДИНА- МИКА +/-	ОРГАНОВ ФЕДЕ РАЛЬНОЙ СЛУЖБЫ БЕЗОПАСНОСТИ		ДИНА- МИКА +/-	ТАМОЖЕННЫХ ОРГАНОВ		ДИНА- МИКА +/-	ДИНА- МИКА +/-	ОРГАНОВ ФЕДЕРАЛЬНОЙ СЛУЖБЫ СУДЕБНЫХ ПРИСТАВОВ		ДИНА- МИКА +/-	ОГРАНОВ ГОСУДАРСТ ВЕННОГО ПОЖАРНОГО НАДЗОРА		ДИНА- МИКА +/-	
			ТГ	ПГ		ТГ	ПГ		ТГ	ПГ		ТГ	ПГ		ТГ	ПГ		ТГ	ПГ				
ВСЕГО			4138	421	471	-10,62	3295	3974	-17,09	34	36	-5,56	384	370	3,78	0,00	0	0	0,00	0	0	0,00	
В Т О М  Ч И С Л Е	ОСОБО ТЯЖКИХ		222	46	82	-43,90	172	189	-8,99	4	3	33,33	0	0	0,00	0,00	0	0	0,00	0	0	0,00	
	ТЯЖКИХ		487	76	103	-26,21	396	442	-10,41	15	10	50,00	0	0	0,00	0,00	0	0	0,00	0	0	0,00	
	СРЕДНЕЙ ТЯЖЕСТИ		634	80	96	-16,67	545	598	-8,86	9	8	12,50	0	0	0,00	0,00	0	0	0,00	0	0	0,00	
	НЕБОЛЬШОЙ ТЯЖЕСТИ		2795	219	190	15,26	2182	2745	-20,51	6	15	-60,00	384	370	3,78	0,00	0	0	0,00	0	0	0,00	
	ЭКОНОМИЧЕСКОЙ НАПРАВЛЕННОСТИ		141	78	98	-20,41	59	61	-3,28	4	3	33,33	0	0	0,00	0,00	0	0	0,00	0	0	0,00	
	ИЗ НИХ	НАЛОГОВЫХ ПРЕСТУПЛЕНИЙ	21	21	22	-4,55	0	0	0,00	0	1	-100,00	0	0	0,00	0,00	0	0	0,00	0	0	0,00	
	КОРРУПЦИОННОЙ НАПРАВЛЕННОСТИ		41	24	41	-41,46	15	14	7,14	2	2	0,00	0	0	0,00	0,00	0	0	0,00	0	0	0,00	
	ЭКОЛОГИЧЕСКИЕ		21	0	1	-100,00	13	27	-51,85	8	11	-27,27	0	0	0,00	0,00	0	0	0,00	0	0	0,00	
	ТЕРРОРИСТИЧЕСКОГО ХАРАКТЕРА		1	1	0	0,00	0	0	0,00	0	0	0,00	0	0	0,00	0,00	0	0	0,00	0	0	0,00	
	ЭКСТРЕМИСТСКОЙ НАПРАВЛЕННОСТИ		11	7	8	-12,50	0	1	-100,00	4	3	33,33	0	0	0,00	0,00	0	0	0,00	0	0	0,00	
	СОВЕРШЕННЫХ В СФЕРЕ ЖКХ		0	0	0	0,00	0	6	-100,00	0	0	0,00	0	0	0,00	0,00	0	0	0,00	0	0	0,00	
	СВЯЗАННЫХ С ОБОРОНО-ПРОМЫШЛЕННЫМ КОМПЛЕКСОМ		1	0	0	0,00	1	6	-83,33	0	0	0,00	0	0	0,00	0,00	0	0	0,00	0	0	0,00	
	СОВЕРШЕННЫХ В ОСОБО КРУПНОМ РАЗМЕРЕ ЛИБО СОПРЯЖЕННЫХ С ИЗВЛЕЧЕНИЕМ ДОХОДА В ОСОБО КРУПНОМ РАЗМЕРЕ		79	6	6	0,00	67	64	4,69	6	4	50,00	0	0	0,00	0,00	0	0	0,00	0	0	0,00	
	СОВЕРШЕННЫХ В КРУПНОМ (ЗНАЧИТЕЛЬНОМ) РАЗМЕРЕ ЛИБО ПРИЧИНИВШИХ КРУПНЫЙ (ЗНАЧИТЕЛЬНЫЙ) УЩЕРБ		599	36	45	-20,00	546	519	5,20	15	13	15,38	1	1	0,00	0,00	0	0	0,00	0	0	0,00	
	СВЯЗАННЫХ С НЕЗАКОННЫМ ОБОРОТОМ	НАРКОТИЧЕСКИХ СРЕДСТВ, ПСИХОТРОПНЫХ ВЕЩЕСТВ ИЛИ ИХ АНАЛОГОВ, СИЛЬ-НОДЕЙСТВУЮЩИХ ВЕЩЕСТВ	458	24	32	-25,00	419	409	2,44	15	8	87,50	0	0	0,00	0,00	0	0	0,00	0	0	0,00	
		ОРУЖИЯ	68	2	3	-33,33	66	48	37,50	0	4	-100,00	0	0	0,00	0,00	0	0	0,00	0	0	0,00	
	СОВЕРШЕННЫХ С ИСПОЛЪЗО- ВАНИЕМ	ОРУЖИЯ, БОЕПРИПАСОВ, ВЗРЫВЧАТЫХ ВЕЩЕСТВ, ВЗРЫВНЫХ ИЛИ ИМИТИРУЮЩИХ УСТРОЙСТВ		5	1	3	-66,67	4	4	0,00	0	0	0,00	0	0	0,00	0,00	0	0	0,00	0	0	0,00
		ИЗ НИХ	ОГНЕСТРЕЛЬНОГО И ГАЗОВОГО ОРУЖИЯ, БОЕПРИПАСОВ	5	1	3	-66,67	4	4	0,00	0	0	0,00	0	0	0,00	0,00	0	0	0,00	0	0	0,00
			ВЗРЫВНЫХ ВЕЩЕСТВ И ВЗРЫВНЫХ УСТРОЙСТВ	0	0	0	0,00	0	0	0,00	0	0	0,00	0	0	0,00	0,00	0	0	0,00	0	0	0,00
	СОВЕРШЕННЫХ	В ГОРОДАХ И ПОСЕЛКАХ ГОРОДСКОГО ТИПА		3878	386	447	-13,65	3080	3791	-18,75	25	20	25,00	383	367	4,36	0,00	0	0	0,00	0	0	0,00
		В ТОМ ЧИСЛЕ	В РЕСПУБЛИКАНСКИХ, КРАЕВЫХ И ОБЛАСТНЫХ ЦЕНТРАХ	1741	111	145	-23,45	1485	1745	-14,90	19	14	35,71	125	142	-11,97	0,00	0	0	0,00	0	0	0,00
		В СЕЛЬСКОЙ МЕСТНОСТИ		260	35	24	45,83	215	183	17,49	9	16	-43,75	1	3	-66,67	0,00	0	0	0,00	0	0	0,00



СВЕДЕНИЯ О ЗАРЕГИСТРИРОВАННЫХ ПРЕСТУПЛЕНИЯХ ПО ОТДЕЛЬНЫМ ВИДАМ

		КОЛИЧЕСТВО ПРЕСТУПЛЕНИЙ, ЗАРЕГИСТРИРОВАННЫХ В ОТЧЕТНОМ ПЕРИОДЕ		ДИНАМИКА +/-	ИЗ ЧИСЛА НАХОДЯЩИХСЯ В ПРОИЗВОДСТВЕ																		ДИНАМИКА +/-	РАСКРЫВАЕМОСТЬ, %		ДИНАМИКА +/-	УДЕЛЬНЫЙ ВЕС, ЗАРЕГИСТРИРОВАННЫХ, %		ДИНАМИКА +/-				
					КОЛИЧЕСТВО ПРЕДВАРИТЕЛЬНО РАССЛЕДОВАННЫХ ПРЕСТУПЛЕНИЙ В ОТЧЕТНОМ ПЕРИОДЕ		ДИНАМИКА +/-	КОЛИЧЕСТВО ПРЕСТУПЛЕНИЙ УГОЛОВНЫЕ ДЕЛА О КОТОРЫХ ВПЕРВЫЕ ПРИОСТАНОВЛЕНЫ ПО Ч.1 СТ.208 УПК РФ						ВСЕГО НЕ РАСКРЫТО		ДИНАМИКА +/-																	
								п.1		ДИНАМИКА +/-	п.2		ДИНАМИКА +/-	п.3		ДИНАМИКА +/-														п.4		ДИНАМИКА +/-	
		ТГ	ПГ		ТГ	ПГ		ТГ	ПГ		ТГ	ПГ		ТГ	ПГ		ТГ	ПГ	ТГ	ПГ	ТГ	ПГ	ТГ	ПГ									
ВСЕГО		7374	9354	-21,17	4138	4945	-16,32	3140	4311	-27,16	48	76	-36,84	57	81	-29,63	3245	4468	-27,37	56,05	52,53	3,51											
В ТОМ ЧИСЛЕ	УБИЙСТВО И ПОКУШЕНИЕ НА УБИЙСТВО СТ.СТ. 30, 105,106,107 УК РФ	36	33	9,09	24	25	-4,00	2	1	100,00	0	1	-100,00	0	0	0,00	2	2	0,00	92,31	92,59	-0,28	0,49	0,35	0,14								
	УМЫШЛЕННОЕ ПРИЧИНЕНИЕ ТЯЖКОГО ВРЕДА ЗДОРОВЬЮ СТ.111 УК РФ	85	111	-23,42	96	126	-23,81	4	3	33,33	1	0	0,00	0	1	-100,00	5	4	25,00	95,05	96,92	-1,87	1,15	1,19	-0,03								
	ИЗ НИХ ПОВЛЕКШЕЕ ПО НЕОСТОРОЖНОСТИ СМЕРТЬ ПОТЕРПЕВШЕГО Ч.4 СТ.111 УК РФ	13	21	-38,10	13	17	-23,53	1	1	0,00	0	0	0,00	0	0	0,00	1	1	0,00	92,86	94,44	-1,59	0,18	0,22	-0,05								
	УМЫШЛЕННОЕ ПРИЧИНЕНИЕ СРЕДНЕЙ ТЯЖЕСТИ ВРЕДА ЗДОРОВЬЮ, СТ.112 УК РФ	95	152	-37,50	72	89	-19,10	47	55	-14,55	0	2	-100,00	3	4	-25,00	50	61	-18,03	59,02	59,33	-0,32	1,29	1,62	-0,34								
	УМЫШЛЕННОЕ ПРИЧИНЕНИЕ ЛЕГКОГО ВРЕДА ЗДОРОВЬЮ, СТ.115 УК РФ	177	202	-12,38	162	161	0,62	34	38	-10,53	4	2	100,00	3	0	0,00	41	40	2,50	79,80	80,10	-0,30	2,40	2,16	0,24								
	ПОБОИ, СТ.116 УК РФ	49	368	-86,68	53	247	-78,54	22	101	-78,22	0	2	-100,00	3	4	-25,00	25	107	-76,64	67,95	69,77	-1,83	0,66	3,93	-3,27								
	УГРОЗА УБИЙСТВОМ, СТ.119 УК РФ	169	156	8,33	168	154	9,09	7	6	16,67	3	1	200,00	2	1	100,00	12	8	50,00	93,33	95,06	-1,73	2,29	1,67	0,62								
	ИЗНАСИЛОВАНИЕ И ПОКУШЕНИЕ НА ИЗНАСИЛОВАНИЕ СТ.30, 131 УК РФ	1	4	-75,00	1	3	-66,67	0	1	-100,00	0	0	0,00	0	0	0,00	0	1	-100,00	100,00	75,00	25,00	0,01	0,04	-0,03								
	ПОПОВОЕ СНОШЕНИЕ И ИНЫЕ ДЕЙСТВИЯ СЕКСУАЛЬНОГО ХАРАКТЕРА С ЛИЦОМ, НЕ ДОСТИГШИМ 16-ТИ ЛЕТ, СТ.134 УК РФ	8	13	-38,46	15	14	7,14	0	0	0,00	0	0	0,00	0	0	0,00	0	0	0,00	100,00	100,00	0,00	0,11	0,14	-0,03								
	НАРУШЕНИЕ АВТОРСКИХ И СМЕЖНЫХ ПРАВ, ИЗОБРЕТАТЕЛЬСКИХ И ПАТЕНТНЫХ ПРАВ, СТ.146,147 УК РФ	24	16	50,00	12	10	20,00	12	11	9,09	0	0	0,00	0	1	-100,00	12	12	0,00	50,00	45,45	4,55	0,33	0,17	0,15								
	В ТОМ ЧИСЛЕ	ВОВЛЕЧЕНИЕ НЕСОВЕРШЕННОЛЕТНЕГО В СОВЕРШЕНИЕ ПРЕСТУПЛЕНИЯ ИЛИ АНТИОБЩЕСТВЕННЫХ ДЕЙСТВИЙ СТ.150, 151 УК	1	3	-66,67	0	3	-100,00	0	0	0,00	0	0	0,00	0	0	0,00	0	0	0,00	0,00	100,00	-100,00	0,01	0,03	-0,02							
		ИЗ НИХ Ч.4 СТ.150 УК РФ	0	1	-100,00	0	1	-100,00	0	0	0,00	0	0	0,00	0	0	0,00	0	0	0,00	0,00	100,00	-100,00	0,00	0,01	-0,01							
		НЕИСПОЛНЕНИЕ ОБЯЗАННОСТЕЙ ПО ВОСПИТАНИЮ НЕСОВЕРШЕННОЛЕТНЕГО, СТ.156 УК РФ	1	6	-83,33	2	1	100,00	0	0	0,00	0	0	0,00	0	1	-100,00	0	1	-100,00	100,00	50,00	50,00	0,01	0,06	-0,05							
		ЗЛОСТНОЕ УКЛОНЕНИЕ ОТ УПЛАТЫ СРЕДСТВ НА СОДЕРЖАНИЕ ДЕТЕЙ ИЛИ НЕТРУДОСПОСОБНЫХ РОДИТЕЛЕЙ, СТ.157 УК РФ	399	315	26,67	381	367	3,81	0	0	0,00	9	2	350,00	1	0	0,00	10	2	400,00	97,44	99,46	-2,02	5,41	3,37	2,04							
		ХИЩЕНИЕ КРАЖИ СТ.158 УК	2233	3530	-36,74	1167	1749	-33,28	1107	1857	-40,39	9	31	-70,97	4	25	-84,00	1120	1913	-41,45	51,03	47,76	3,27	30,28	37,74	-7,46							
		ЧУЖОГО МОШЕННИЧЕСТВА СТ. СТ.159 - 159,6 УК	1296	1557	-16,76	172	167	2,99	1037	1286	-19,36	8	2	300,00	11	5	120,00	1056	1293	-18,33	14,01	11,44	2,57	17,58	16,65	0,93							
		ИМУЩЕСТВА ИЛИ ЗИМШЕННИЧЕСТВА СТ. 159 УК	1190	1440	-17,36	83	100	-17,00	1022	1259	-18,82	4	1	300,00	9	4	125,00	1035	1264	-18,12	7,42	7,33	0,09	16,14	15,39	0,74							
		СОВЕРШЕННОЕ ПРИСВОЕНИЕ ИЛИ РАСТРАТЫ СТ.160 УК	51	52	-1,92	40	47	-14,89	3	6	-50,00	0	1	-100,00	6	0	0,00	9	7	28,57	81,63	87,04	-5,40	0,69	0,56	0,14							
		ПУТЕМ: ГРАБЕЖА,СТ.161 УК	156	179	-12,85	141	130	8,46	18	41	-56,10	0	3	-100,00	0	2	-100,00	18	46	-60,87	88,68	73,86	14,82	2,12	1,91	0,20							
		РАЗБОЯ СТ.162 УК	18	15	20,00	24	31	-22,58	1	2	-50,00	0	0	0,00	0	0	0,00	1	2	-50,00	96,00	93,94	2,06	0,24	0,16	0,08							
	ВЫМОГАТЕЛЬСТВО СТ.163 УК	23	20	15,00	16	14	14,29	16	8	100,00	1	1	0,00	0	2	-100,00	17	11	54,55	48,48	56,00	-7,52	0,31	0,21	0,10								
	В ТОМ ЧИСЛЕ	УМЫШЛЕННОЕ УНИЧТОЖЕНИЕ ИЛИ ПОВРЕЖДЕНИЕ ИМУЩЕСТВА, СОВЕРШЕННЫЕ ИЗ ХУЛИГАНСКИХ ПОБУЖДЕНИЙ, ПУТЕМ ПОДЖОГА, ВЗРЫВА ИЛИ ИНЫМ ОБЩЕОПАСНЫМ СПОСОБОМ ЛИБО ПОВЛЕКШЕЕ ПО НЕОСТОРОЖНОСТИ СМЕРТЬ ЧЕЛОВЕКА ИЛИ ИНЫЕ ТЯЖКИЕ ПОСЛЕДСТВИЯ, Ч.2 СТ.167 УК	9	31	-70,97	3	10	-70,00	7	11	-36,36	0	0	0,00	0	0	0,00	7	11	-36,36	30,00	47,62	-17,62	0,12	0,33	-0,21							
		ИЗГОТОВЛЕНИЕ ИЛИ СБЫТ ПОДДЕЛЬНЫХ ДЕНЕГ ИЛИ ЦЕННЫХ БУМАГ СТ. 186 УК РФ	67	51	31,37	0	0	0,00	64	48	33,33	0	2	-100,00	0	0	0,00	64	50	28,00	0,00	0,00	0,00	0,91	0,55	0,36							
		БАНДИТИЗМ, СТ.209 УК	0	0	0,00	0	0	0,00	0	0	0,00	0	0	0,00	0	0	0,00	0	0	0,00	0,00	0,00	0,00	0,00	0,00	0,00							
		ОРГАНИЗАЦИЯ ПРЕСТУПНОГО СООБЩЕСТВА ( ПРЕСТУПНОЙ ОРГАНИЗАЦИИ ) ИЛИ УЧАСТИЕ ВНЕМ (НЕИ) СТ.210 УК	0	0	0,00	0	0	0,00	0	0	0,00	0	0	0,00	0	0	0,00	0	0	0,00	0,00	0,00	0,00	0,00	0,00	0,00							
		ХУЛИГАНСТВО, СТ.213 УК	6	10	-40,00	2	7	-71,43	2	2	0,00	1	0	0,00	0	0	0,00	3	2	50,00	40,00	77,78	-37,78	0,08	0,11	-0,03							
НЕЗАКОННЫЕ ПРИОБРЕТЕНИЕ, ПЕРЕДАЧА, СБЫТ, ХРАНЕНИЕ, ПЕРЕВОЗКА ИЛИ НОШЕНИЕ ОРУЖИЯ, ЕГО ОСНОВНЫХ ЧАСТЕЙ, БОЕПРИГЛАСОВ, ВЗРЫВЧАТЫХ ВЕЩЕСТВ И ВЗРЫВНЫХ УСТРОЙСТВ СТ.222 УК		59	62	-4,84	43	42	2,38	13	18	-27,78	0	1	-100,00	0	0	0,00	13	19	-31,58	76,79	68,85	7,93	0,80	0,66	0,14								
НЕЗАКОННОЕ ПРИОБРЕТЕНИЕ, ПЕРЕДАЧА, СБЫТ, ХРАНЕНИЕ, ПЕРЕВОЗКА ИЛИ НОШЕНИЕ ВВ И ВУ, СТ.222.1 УК РФ		16	9	77,78	14	10	40,00	4	0	0,00	0	0	0,00	1	0	0,00	5	0	100,00	73,68	100,00	-26,32	0,22	0,10	0,12								
НЕЗАКОННОЕ ИЗГОТОВЛЕНИЕ ОРУЖИЯ, СТ.223 УК РФ		14	21	-33,33	6	1	500,00	9	20	-55,00	0	0	0,00	0	0	0,00	9	20	-55,00	40,00	4,76	35,24	0,19	0,22	-0,03								
НЕЗАКОННЫЕ ПРИОБРЕТЕНИЕ, ХРАНЕНИЕ, ПЕРЕВОЗКА, ИЗГОТОВЛЕНИЕ, ПЕРЕРАБОТКА НАРКОТИЧЕСКИХ СРЕДСТВ, ПСИХОТРОПНЫХ ВЕЩЕСТВ ИЛИ ИХ АНАЛОГОВ, А ТАКЖЕ НЕЗАКОННЫЕ ПРИОБРЕТЕНИЕ, ХРАНЕНИЕ, ПЕРЕВОЗКА РАСТЕНИЙ, СОДЕРЖАЩИХ НАРКОТИЧЕСКИЕ СРЕДСТВА ИЛИ ПСИХОТРОПНЫЕ ВЕЩЕСТВА, ЛИБО ИХ ЧАСТЕЙ, СОДЕРЖАЩИХ НАРКОТИЧЕСКИЕ СРЕДСТВА ИЛИ ПСИХОТРОПНЫЕ ВЕЩЕСТВА ИЛИ ПСИХОТРОПНЫЕ ВЕЩЕСТВА СТ. 228 УК РФ		232	306	-24,18	257	267	-3,75	5	35	-85,71	0	2	-100,00	2	5	-60,00	7	42	-83,33	97,35	86,41	10,94	3,15	3,27	-0,13								
НЕЗАКОННЫЕ ПРОИЗВОДСТВО, СБЫТ ИЛИ ПЕРЕСЫЛКА НАРКОТИЧЕСКИХ СРЕДСТВ, ПСИХОТРОПНЫХ ВЕЩЕСТВ ИЛИ ИХ АНАЛОГОВ, А ТАКЖЕ НЕЗАКОННЫЕ СБЫТ ИЛИ ПЕРЕСЫЛКА РАСТЕНИЙ, СОДЕРЖАЩИХ НАРКОТИЧЕСКИЕ СРЕДСТВА ИЛИ ПСИХОТРОПНЫЕ ВЕЩЕСТВА, ЛИБО ИХ ЧАСТЕЙ, СОДЕРЖАЩИХ НАРКОТИЧЕСКИЕ СРЕДСТВА ИЛИ ПСИХОТРОПНЫЕ ВЕЩЕСТВА СТ. 228.1 УК РФ		533	617	-13,61	196	243	-19,34	304	375	-18,93	1	3	-66,67	8	12	-33,33	313	390	-19,74	38,51	38,39	0,12	7,23	6,60	0,63								
НАРУШЕНИЕ ПРАВИЛ ДОРОЖНОГО ДВИЖЕНИЯ И ЭКСПЛУАТАЦИИ ТРАНСПОРТНЫХ СРЕДСТВ СТ. 264 УК		56	55	1,82	40	55	-27,27	11	7	57,14	0	0	0,00	1	2	-50,00	12	9	33,33	76,92	85,94	-9,01	0,76	0,59	0,17								
ИЗ НИХ ПОВЛЕКШЕЕ ПО НЕОСТОРОЖНОСТИ СМЕРТЬ ЧЕЛОВЕКА ИЛИ СМЕРТЬ ДВУХ И БОЛЕЕ ЛИЦ ЛИБО СОВЕРШЕННОЕ ЛИЦОМ, НАХОДЯЩИМСЯ В СОСТОЯНИИ ОПЬЯНЕНИЯ, ПОВЛЕКШЕЕ ПО НЕОСТОРОЖНОСТИ СМЕРТЬ ЧЕЛОВЕКА ИЛИ СМЕРТЬ ДВУХ ИЛИ БОЛЕЕ ЛИЦ Ч.4,3-6 СТ. 264 УК		13	12	8,33	7	8	-12,50	5	3	66,67	0	0	0,00	0	1	-100,00	5	4	25,00	58,33	66,67	-8,33	0,18	0,13	0,05								
НАРУШЕНИЕ ПДД ЛИЦОМ, ПОДВЕРГНУТЫМ АДМИНИСТРАТИВНОМУ НАКАЗАНИЮ, СТ.264.1 УК РФ		221	292	-24,32	226	337	-32,94	0	0	0,00	5	9	-44,44	1	0	0,00	6	9	-33,33	97,41	97,40	0,01	3,00	3,12	-0,12								
В СФЕРЕ КОМПЬЮТЕРНОЙ ИНФОРМАЦИИ ГЛ.28 УК		15	10	50,00	6	4	50,00	4	7	-42,86	0	0	0,00	0	1	-100,00	4	8	-50,00	60,00	33,33	26,67	0,20	0,11	0,10								
ПРОТИВ ГОСУДАРСТВЕННОЙ ВЛАСТИ, ИНТЕРЕСОВ ГОСУДАРСТВЕННОЙ СЛУЖБЫ И СЛУЖБЫ В ОРГАНАХ МЕСТНОГО САМОУПРАВЛЕНИЯ (ГЛАВА 30 УК РФ)		36	43	-16,28	17	39	-56,41	2	0	0,00	0	0	0,00	2	0	0,00	4	0	100,00	80,95	100,00	-19,05	0,49	0,46	0,03								
В ТОМ ЧИСЛЕ		ЗЛОУПОТРЕБЛЕНИЕ ДОЛЖНОСТНЫМИ ПОЛНОМОЧИЯМИ СТ. 285 УК РФ	8	5	60,00	3	6	-50,00	1	0	0,00	0	0	0,00	2	0	0,00	3	0	100,00	50,00	100,00	-50,00	0,11	0,05	0,06							
	НЕЦЕЛЕВОЕ РАСХОДОВАНИЕ БЮДЖЕТНЫХ СРЕДСТВ, СРЕДСТВ ГОСУДАРСТВЕННЫХ ВНЕБЮДЖЕТНЫХ ФОНДОВ СТ.СТ. 285.1, 285.2 УК РФ	0	0	0,00	0	0	0,00	0	0	0,00	0	0	0,00	0	0	0,00	0	0	0,00	0,00	0,00	0,00	0,00	0,00	0,00								
	ПРЕВЫШЕНИЕ ДОЛЖНОСТНЫХ ПОЛНОМОЧИЙ СТ. 286 УК РФ	2	4	-50,00	0	3	-100,00	0	0	0,00	0	0	0,00	0	0	0,00	0	0	0,00	0,00	100,00	-100,00	0,03	0,0									

## ХАРАКТЕРИСТИКА ЛИЦ, СОВЕРШИВШИХ ПРЕСТУПЛЕНИЯ

			ВСЕГО		ДИНА-МИКА +/-	В ТОМ ЧИСЛЕ						
						ЖЕНЩИН		ДИНА-МИКА +/-	НЕСОВЕРШЕН-НОЛЕТНИХ		ДИНА-МИКА +/-	
			ТГ	ПГ					ТГ	ПГ		
ВЫЯВЛЕНО ЛИЦ, СОВЕРШИВШИХ ПРЕСТУПЛЕНИЯ			3875	4415	-12,23	793	838	-5,37	142	230	-38,26	
В Т О М  Ч И С Л Е	УЧАЩИХСЯ		190	234	-18,80	25	37	-32,43	117	172	-31,98	
	СТУДЕНТОВ		15	11	36,36	4	2	100,00	1	4	-75,00	
	НЕ ИМЕЮЩИХ ПОСТОЯННОГО ИСТОЧНИКА ДОХОДА		2373	2876	-17,49	452	552	-18,12	15	28	-46,43	
	БЕЗРАБОТНЫХ		54	97	-44,33	13	21	-38,10	0	0	0,00	
	В СОСТАВЕ	ГРУППЫ ЛИЦ	17	50	-66,00	7	3	133,33	1	4	-75,00	
		ГРУППЫ ЛИЦ ПО ПРЕДВАРИТЕЛЬНОМУ СГОВОРУ	232	351	-33,90	27	49	-44,90	44	74	-40,54	
		ОРГАНИЗОВАННОЙ ГРУППОЙ ИЛИ ПРЕСТУПНЫМ СООБЩЕСТВОМ (ПРЕСТУПНОЙ ОРГАНИЗАЦИЕЙ)	8	16	-50,00	2	0	0,00	0	0	0,00	
	В СОСТОЯНИИ ОПЬЯНЕНИЯ		АЛКОГОЛЬНОГО	1295	1601	-19,11	176	204	-13,73	7	16	-56,25
			НАРКОТИЧЕСКОГО	28	32	-12,50	4	6	-33,33	3	1	200,00
	РАНЕЕ СОВЕРШАВШИХ ПРЕСТУПЛЕНИЯ			2308	2721	-15,18	335	419	-20,05	44	76	-42,11
	ИЗ НИХ	РАНЕЕ СУДИМЫХ ЗА ПРЕСТУПЛЕНИЯ		1075	1314	-18,19	124	202	-38,61	7	14	-50,00
		ПРИЗНАННЫЕ	РЕЦИДИВОМ	566	676	-16,27	51	71	-28,17	0	0	0,00
			ОПАСНЫМ РЕЦИДИВОМ	77	126	-38,89	9	14	-35,71	0	0	0,00
			ОСОБО ОПАСНЫМ РЕЦИДИВОМ	49	70	-30,00	1	4	-75,00	0	0	0,00
НАХОДИВШИХСЯ ПОД СЛЕДСТВИЕМ С МЕРОЙ ПРЕСЕЧЕНИЯ, НЕ СВЯЗАННОЙ С АРЕСТОМ		40	44	-9,09	4	5	-20,00	3	0	0,00		
В ТЕЧЕНИИ 1 ГОДА ПОСЛЕ ОСВОБОЖДЕНИЯ		237	353	-32,86	17	43	-60,47	0	2	-100,00		
ПОСЛЕ УСЛОВНО-ДОСРОЧНОГО ОСВОБОЖДЕНИЯ		24	28	-14,29	1	3	-66,67	0	1	-100,00		
ПОСЛЕ УСЛОВНОГО ОСУЖДЕНИЯ		113	102	10,78	10	16	-37,50	3	5	-40,00		

ПРЕСТУПЛЕНИЯ, СОВЕРШЕННЫЕ В ОБЩЕСТВЕННЫХ МЕСТАХ, НА ДОРОГАХ И ТРАССАХ ВНЕ НАСЕЛЕННЫХ ПУНКТОВ

		ИЗ ЧИСЛА ПРЕСТУПЛЕНИЙ, ЗАРЕГИСТРИРОВАННЫХ В ОТЧЕТНОМ ПЕРИОДЕ, СОВЕРШЕНО:												ПРЕДВАРИТЕЛЬНО РАССЛЕДОВАНО ПРЕСТУПЛЕНИЙ В ОТЧЕТНОМ ПЕРИОДЕ (ИЗ ЧИСЛА НАХОДЯЩИХСЯ В ПРОИЗВОДСТВЕ), СОВЕРШЕННЫХ:											
		В ОБЩЕСТ- ВЕННЫХ МЕСТАХ		ДИНА- МИКА +/-	УДЕЛЬНЫЙ ВЕС ОТ КОЛИЧЕСТВА ПРЕСТУПЛЕНИЙ ДАННОГО ВИДА, %	В ТОМ ЧИСЛЕ				НА ДОРОГАХ, ТРАССАХ ВНЕ НАСЕЛЕННЫХ ПУНКТОВ	ДИНА- МИКА +/-	УДЕЛЬНЫЙ ВЕС ОТ КОЛИЧЕСТВА ПРЕСТУПЛЕНИЙ ДАННОГО ВИДА, %	В ОБЩЕСТ- ВЕННЫХ МЕСТАХ		ДИНА- МИКА +/-	В ТОМ ЧИСЛЕ				НА ДОРОГАХ, ТРАССАХ ВНЕ НАСЕЛЕННЫХ ПУНКТОВ	ДИНА- МИКА +/-				
						НА УЛИЦАХ, ПЛОЩАДЯХ, В ПАРКАХ, СКВЕРАХ		ДИНА- МИКА +/-	УДЕЛЬНЫЙ ВЕС ОТ КОЛИЧЕСТВА ПРЕСТУПЛЕНИЙ ДАННОГО ВИДА, %							НА УЛИЦАХ, ПЛОЩАДЯХ, В ПАРКАХ, СКВЕРАХ		ДИНА- МИКА +/-							
						ТГ	ПГ									ТГ	ПГ		ТГ			ПГ			
ВСЕГО		2251	3531	-36,25	30,53	1123	1606	-30,07	15,23	97	128	-24,22	1,32	1530	2351	-34,92	691	1043	-33,75	62	90	-31,11			
ТЯЖКИХ И ОСОБО ТЯЖКИХ		203	325	-37,54	15,62	151	208	-27,40	11,62	3	16	-81,25	0,23	150	284	-47,18	112	173	-35,26	2	10	-80,00			
НЕБОЛЬШОЙ И СРЕДНЕЙ ТЯЖЕСТИ		2048	3206	-36,12	33,72	972	1398	-30,47	16,00	94	112	-16,07	1,55	1380	2067	-33,24	579	870	-33,45	60	80	-25,00			
УБИЙСТВО И ПОКУШЕНИЕ НА УБИЙСТВО Ч. 3 СТ. 30, СТ. СТ. 105,106,107 УК РФ		2	3	-33,33	5,56	2	1	100,00	5,56	0	0	0,00	0,00	2	3	-33,33	0	1	-100,00	0	1	-100,00			
УМЫШЛЕННОЕ ПРИЧИНЕНИЕ ТЯЖКОГО ВРЕДА ЗДОРОВЬЮ СТ. 111 УК РФ		14	23	-39,13	16,47	12	16	-25,00	14,12	0	0	0,00	0,00	19	29	-34,48	17	18	-5,56	0	0	0,00			
ИЗ НИХ		ПОВЛЕКШЕЕ ПО НЕОСТОРОЖНОСТИ СМЕРТЬ ПОТЕРПЕВШЕГО Ч. 4 СТ. 111 УК РФ		2	1	100,00	15,38	1	1	0,00	7,69	0	0	0,00	0,00	2	1	100,00	1	1	0,00	0	0	0,00	
В Т О М  Ч И С Л Е	ИЗНАСИЛОВАНИЕ И ПОКУШЕНИЕ НА ИЗНАСИЛОВАНИЕ Ч. 3 СТ. 30, СТ. 131 УК РФ		0	0	0,00	0,00	0	0	0,00	0,00	0	0	0,00	0,00	0	0	0,00	0	0	0,00	0	0	0,00		
	ХИЩЕНИЕ ЧУЖОГО ИМУЩЕСТВА, СОВЕРШЕННОЕ В ВИДЕ:	КРАЖИ СТ. 158 УК РФ		1075	1808	-40,54	48,14	398	563	-29,31	17,82	37	29	27,59	1,66	596	1100	-45,82	147	238	-38,24	4	2	100,00	
		ИЗ НИХ	ТРАНСПОРТНЫХ СРЕДСТВ*		33	34	-2,94	3,07	33	33	0,00	8,29	1	3	-66,67	2,70	9	17	-47,06	9	16	-43,75	2	0	0,00
		ГРАБЕЖА СТ. 161 УК РФ		118	130	-9,23	75,64	64	72	-11,11	41,03	0	2	-100,00	0,00	110	93	18,28	52	42	23,81	0	1	-100,00	
		РАЗБОЯ СТ. 162 УК РФ		12	9	33,33	66,67	6	3	100,00	33,33	0	0	0,00	0,00	13	18	-27,78	7	6	16,67	0	0	0,00	
	ВЫМОГАТЕЛЬСТВО СТ. 163 УК РФ		1	1	0,00	4,35	0	1	-100,00	0,00	0	0	0,00	0,00	3	11	-72,73	2	8	-75,00	0	1	-100,00		
	ХУЛИГАНСТВО СТ. 213 УК РФ		6	10	-40,00	100,00	4	7	-42,86	66,67	0	0	0,00	0,00	2	7	-71,43	2	3	-33,33	0	0	0,00		
	НЕЗАКОННЫЕ ПРИОБРЕТЕНИЕ, ПЕРЕДАЧА, СБЫТ, ХРАНЕНИЕ, ПЕРЕВОЗКА ИЛИ НОШЕНИЕ ОРУЖИЯ, ЕГО ОСНОВНЫХ ЧАСТЕЙ, БОЕПРИПАСОВ, ВЗРЫВЧАТЫХ ВЕЩЕСТВ И ВЗРЫВНЫХ УСТРОЙСТВ СТ. 222 УК РФ		4	7	-42,86	6,78	3	5	-40,00	5,08	0	0	0,00	0,00	5	5	0,00	4	3	33,33	0	0	0,00		
	СВЯЗАННЫЕ С НЕЗАКОННЫМ ОБОРОТОМ НАРКОТИЧЕСКИХ СРЕДСТВ, ПСИХОТРОПНЫХ ВЕЩЕСТВ ИЛИ ИХ АНАЛОГОВ, СИЛЬНОДЕЙСТВУЮЩИХ ВЕЩЕСТВ		110	242	-54,55	14,30	88	150	-41,33	11,44	2	5	-60,00	0,26	75	198	-62,12	58	117	-50,43	2	1	100,00		

\* Удельный вес от числа зарегистрированных краж, совершенных в общественных местах, в том числе на улицах, площадях, парках, скверах, на дорогах, трассах, вне населенных пунктов

## СОЦИАЛЬНО-КРИМИНОЛОГИЧЕСКАЯ ХАРАКТЕРИСТИКА ПРЕСТУПНОСТИ

КОЛИЧЕСТВО ПРЕДВАРИТЕЛЬНО РАССЛЕДОВАННЫХ ПРЕСТУПЛЕНИЙ В ОТЧЕТНОМ ПЕРИОДЕ (ИЗ ЧИСЛА НАХОДИВШИХСЯ В ПРОИЗВОДСТВЕ ИЛИ ЗАРЕГИСТРИРОВАННЫХ В ОТЧЕТНОМ ПЕРИОДЕ) СОВЕРШЕННЫХ		ВСЕГО		ДИНАМИКА +/-, %	Удельный вес от расследованных прест %		ДИНАМИКА +/-, %	В ТОМ ЧИСЛЕ ТЯЖКИЕ И ОСОБО ТЯЖКИЕ			
								ВСЕГО		ДИНАМИКА +/-, %	Уд. вес от гр.1, %
		тг	пг		тг	пг		тг	пг		
НЕСОВЕРШЕННОЛЕТНИМИ ИЛИ ПРИ ИХ СОУЧАСТИИ		157	299	-47,49	3,79	6,05	-2,25	25	37	-32,43	15,92
РАНЕЕ СОВЕРШАВШИМИ ПРЕСТУПЛЕНИЯ		2587	3198	-19,11	62,52	64,67	-2,15	482	591	-18,44	18,63
В ТОМ ЧИСЛЕ	РАНЕЕ СУДИМЫМИ	1306	1615	-19,13	31,56	32,66	-1,10	313	373	-16,09	23,97
В ГРУППЕ (ВСЕГО)		158	230	-31,30	3,82	4,65	-0,83	73	90	-18,89	46,20
В ТОМ ЧИСЛЕ	ГРУППОЙ ЛИЦ	5	23	-78,26	0,12	0,47	-0,34	3	5	-40,00	60,00
	ГРУППОЙ ЛИЦ ПО ПРЕДВАРИТЕЛЬНОМУ СГОВОРУ	133	179	-25,70	3,21	3,62	-0,41	50	57	-12,28	37,59
	ОРГАНИЗОВАННОЙ ГРУППОЙ ИЛИ ПРЕСТУПНЫМ СООБЩЕСТВОМ	10	14	-28,57	0,24	0,28	-0,04	10	14	-28,57	100,00
	из них организованной группой	9	14	-35,71	0,22	0,28	-0,07	9	14	-35,71	100,00
	преступным сообществом (преступной организацией)	1	0	0,00	0,02	0,00	0,02	1	0	100,00	100,00
В СОСТОЯНИИ ОПЬЯНЕНИЯ	АЛКОГОЛЬНОГО	1320	1705	-22,58	31,90	34,48	-2,58	164	247	-33,60	12,42
	НАРКОТИЧЕСКОГО	29	39	-25,64	0,70	0,79	-0,09	18	27	-33,33	62,07
	ТОКСИЧЕСКОГО	2	2	0,00	0,05	0,04	0,01	0	0	0,00	0,00

## ПРЕСТУПЛЕНИЯ, СВЯЗАННЫЕ С ИНОСТРАННЫМИ ГРАЖДДАНАМИ И ЛИЦАМИ БЕЗ ГРАЖДАНСТВА

КОЛИЧЕСТВО ПРЕСТУПЛЕНИЙ, О КОТОРЫХ МАТЕРИАЛЫ И УГОЛОВНЫЕ ДЕЛА НАПРАВЛЕНЫ В СУД ЛИБО РАЗРЕШЕНЫ В ОТЧЕТНОМ ПЕРИОДЕ, СОВЕРШЕНЫ		ВСЕГО		ДИНАМИКА +/-, %	Удельный вес, %	
		тг	пг			
ИНОСТРАННЫМИ ГРАЖДДАНАМИ И ЛИЦАМИ БЕЗ ГРАЖДАНСТВА		59	76	-22,37	1,43	*
В ТОМ ЧИСЛЕ	ГРАЖДДАНАМИ ГОСУДАРСТВ - УЧАСТНИКОВ СНГ	56	67	-16,42	1,35	*
	ГРАЖДДАНАМИ ГОСУДАРСТВ БАЛТИИ	0	0	0	0,00	*
ГРАЖДДАНАМИ РОССИИ, ПРОЖИВАЮЩИМИ НА ТЕРРИТОРИИ ГОСУДАРСТВ-УЧАСТНИКОВ СНГ И ГОСУДАРСТВ БАЛТИИ		1	1	0	0,02	*
ЗАРЕГИСТРИРОВАНО В ОТЧЕТНОМ ПЕРИОДЕ ПРЕСТУПЛЕНИЙ В ОТНОШЕНИИ ИНОСТРАННЫХ ГРАЖДДАН И ЛИЦ БЕЗ ГРАЖДАНСТВА		33	58	-43,1	0,80	**
В ТОМ ЧИСЛЕ	УГОЛОВНЫЕ ДЕЛА И МАТЕРИАЛЫ О КОТОРЫХ ЗАКОНЧЕНЫ РАССЛЕДОВАНИЕМ ЛИБО РАЗРЕШЕНЫ	7	13	-46,15	0,17	**

\* От числа расследованных преступлений

\*\* От числа зарегистрированных преступлений

## СОСТОЯНИЕ И ДИНАМИКА ПРЕСТУПНОСТИ В МУРМАНСКОЙ ОБЛАСТИ

		ВСЕГО ЗАРЕГИСТРИ- РОВАНО ПРЕСТУПЛЕНИЙ	ДИНАМИКА +/-	ИЗ ЧИСЛА ПРЕСТУПЛЕНИЙ, ДЕЛА И МАТЕРИАЛЫ КОТОРЫХ НАХОДИЛИСЬ В ПРОИЗВОДСТВЕ				КОЭФФИЦИЕНТ ПРЕСТУПНОСТИ НА 1 ТЫС. ЧЕЛ.	
				ВСЕГО ПРЕДВАРИ- ТЕЛЬНО РАССЛЕ- ДОВАНО	ДИНАМИКА +/-	ВСЕГО ПРИОСТА- НОВЛЕНО ПО П.1-3 Ч.1 СТ.208 УПК РФ	ДИНАМИКА +/-		РАСКРЫВАЕМОСТЬ, %
ВСЕГО		7374	-21,17	4138	-16,32	3245	-27,37	56,05	9,73
В ТОМ ЧИСЛЕ	ОКТЯБРЬСКИЙ ОКРУГ г. МУРМАНСКА	1143	-23,65	594	-17,39	585	-30,93	50,38	12,82
	ЛЕНИНСКИЙ ОКРУГ г. МУРМАНСКА	1036	-21,52	558	-13,89	486	-31,16	53,45	10,98
	ПЕРВОМАЙСКИЙ ОКРУГ г. МУРМАНСКА	1157	-15,92	589	-20,08	567	-25,88	50,95	10,09
	КОЛЬСКИЙ РАЙОН	465	-22,76	279	-32,45	161	-14,81	63,41	11,29
	г. МОНЧЕГОРСК	460	-24,96	276	-24,59	195	-34,12	58,60	10,02
	г. АПАТИТЫ	542	-22,79	331	-23,20	232	-34,28	58,79	9,61
	г. КИРОВСК	329	-18,36	143	-15,38	151	-28,77	48,64	11,37
	г. ПОЛЯРНЫЕ ЗОРИ	138	-16,87	113	31,40	42	-10,64	72,90	8,13
	КОВДОРСКИЙ РАЙОН	138	-35,51	89	-31,54	44	-18,52	66,92	7,30
	г. ОЛЕНЕГОРСК	276	-28,50	184	0,55	110	-30,82	62,59	9,23
	ЛОВОЗЕРСКИЙ РАЙОН	77	-32,46	34	-34,62	46	-28,13	42,50	7,05
	г. КАНДАЛАКША	444	-4,10	272	8,37	155	-3,13	63,70	9,92
	ТЕРСКИЙ РАЙОН	72	41,18	27	22,73	23	-4,17	54,00	13,62
	ПЕЧЕНГСКИЙ РАЙОН	351	-10,00	199	-14,22	145	-9,38	57,85	9,43
	г. СЕВЕРОМОРСК	396	-36,54	252	-2,70	153	-41,83	62,22	6,55
	г. ОСТРОВНОЙ	5	0,00	5	25,00	1	0,00	83,33	2,63
	АЛЕКСАНДРОВСК	262	-22,26	151	-20,94	113	-13,74	57,20	5,82
	ЗАОЗЕРСК	43	-40,28	24	-46,67	15	-31,82	61,54	4,30
	ВИДЯЕВО	40	110,53	18	157,14	21	31,25	46,15	6,54

## СОСТОЯНИЕ И ДИНАМИКА ТЯЖКИХ И ОСОБО ТЯЖКИХ ПРЕСТУПЛЕНИЙ В МУРМАНСКОЙ ОБЛАСТИ

		ВСЕГО ЗАРЕГИСТРИ- РОВАНО ПРЕСТУПЛЕНИЙ	ДИНАМИКА +/-	УДЕЛЬНЫЙ ВЕС ОТ ОБЩЕГО ЧИСЛА ЗАРЕГИСТРИ- РОВАННЫХ, %	ИЗ ЧИСЛА ПРЕСТУПЛЕНИЙ, ДЕЛА И МАТЕРИАЛЫ КОТОРЫХ НАХОДИЛИСЬ В ПРОИЗВОДСТВЕ					
					ВСЕГО ПРЕДВАРИ- ТЕЛЬНО РАССЛЕ- ДОВАНО	ДИНАМИКА +/-	РАСКРЫВАЕМОСТЬ, %	ВСЕГО ПРИОСТА- НОВЛЕНО ПО П.1-3 Ч.1 СТ.208 УПК РФ	ДИНАМИКА +/-	УДЕЛЬНЫЙ ВЕС ОТ ОБЩЕГО ЧИСЛА ПРИОСТАНОВЛЕН- НЫХ ПО П.1-3 Ч.1 СТ.208 УПК РФ, %
ВСЕГО		1300	-15,53	17,63	709	-19,06	56,49	546	-15,35	16,83
В ТОМ ЧИСЛЕ	ОКТАБРЬСКИЙ ОКРУГ г. МУРМАНСКА	272	-12,26	23,80	131	-13,82	50,78	127	-7,30	21,71
	ЛЕНИНСКИЙ ОКРУГ г. МУРМАНСКА	224	-0,88	21,62	118	-16,90	55,66	94	-21,67	19,34
	ПЕРВОМАЙСКИЙ ОКРУГ г. МУРМАНСКА	238	-7,39	20,57	109	-28,76	53,17	96	-19,33	16,93
	КОЛЬСКИЙ РАЙОН	67	-21,18	14,41	47	-21,67	70,15	20	-20,00	12,42
	г. МОНЧЕГОРСК	69	-38,94	15,00	39	-40,00	51,32	37	-27,45	18,97
	г. АПАТИТЫ	102	-28,17	18,82	72	-13,25	62,61	43	-35,82	18,53
	г. КИРОВСК	42	13,51	12,77	18	-10,00	54,55	15	-21,05	9,93
	г. ПОЛЯРНЫЕ ЗОРИ	40	53,85	28,99	37	362,50	82,22	8	33,33	19,05
	КОВДОРСКИЙ РАЙОН	15	-61,54	10,87	8	-61,90	61,54	5	25,00	11,36
	г. ОЛЕНЕГОРСК	37	-21,28	13,41	18	-41,94	43,90	23	43,75	20,91
	ЛОВОЗЕРСКИЙ РАЙОН	16	6,67	20,78	6	-40,00	31,58	13	18,18	28,26
	г. КАНДАЛАКША	53	-20,90	11,94	39	-2,50	76,47	12	-29,41	7,74
	ТЕРСКИЙ РАЙОН	6	-25,00	8,33	4	-33,33	80,00	1	0,00	4,35
	ПЕЧЕНГСКИЙ РАЙОН	44	-16,98	12,54	20	-20,00	57,14	15	-21,05	10,34
	Г. СЕВЕРОМОРСК	39	-38,10	9,85	24	-25,00	53,33	21	-8,70	13,73
	Г. ОСТРОВНОЙ	1	0,00	20,00	0	0,00	0,00	0	0,00	0,00
	АЛЕКСАНДРОВСК	35	-18,60	13,36	18	-30,77	54,55	15	87,50	13,27
	ЗАОЗЕРСК	0	-100,00	0,00	1	-50,00	50,00	1	-66,67	6,67
	ВИДЯЕВО	0	-100,00	0,00	0	0,00	0,00	0	0,00	0,00

## СВЕДЕНИЯ О ЗАРЕГИСТРИРОВАННЫХ ПРЕСТУПЛЕНИЯХ

ЗА 07 МЕС. 2017 ГОДА

Мурманская область		КОЛИЧЕСТВО ПРЕСТУПЛЕНИЙ, ЗАРЕГИСТРИРОВАННЫХ В ОТЧЕТНОМ ПЕРИОДЕ		ДИНАМИКА +/-	РАСКРЫВАЕМОСТЬ, %		ДИНАМИКА +/-
		ТГ	ПГ		ТГ	ПГ	
ВСЕГО		7374	9354	-21,17	56,05	52,53	3,52
ОСОБО ТЯЖКИХ		466	583	-20,07	48,79	47,92	0,87
ТЯЖКИХ		834	956	-12,76	60,88	63,91	-3,03
ЭКОНОМИЧЕСКОЙ НАПРАВЛЕННОСТИ		345	322	7,14	53,21	61,60	-8,39
КОРРУПЦИОННОЙ НАПРАВЛЕННОСТИ		77	56	37,50	85,42	96,67	-11,25
СОВЕРШЕННЫХ В СФЕРЕ ЖЖХ		11	11	0,00	0,00	85,71	-85,71
СВЯЗАННЫХ С ОБОРОННО-ПРОМЫШЛЕННЫМ КОМПЛЕКСОМ		4	9	-55,56	100,00	85,71	14,29
СВЯЗАННЫХ С НЕЗАКОННЫМ ОБОРОТОМ	НАРКОТИЧЕСКИХ СРЕДСТВ, ПСИХОТРОПНЫХ И СИЛЬНОДЕЙСТВУЮЩИХ ВЕЩЕСТВ	769	933	-17,58	58,79	54,25	4,54
	ОРУЖИЯ	95	100	-5,00	71,58	55,00	16,58
С ИСПОЛЬЗОВАНИЕМ ОРУЖИЯ		13	14	-7,14	45,45	50,00	-4,55
В Т.Ч.	ОГНЕСТРЕЛЬНОГО	10	12	-16,67	55,56	58,33	-2,77
УБИЙСТВО И ПОКУШЕНИЕ НА УБИЙСТВО СТ.СТ. 30, 105,106,107 УК РФ		36	33	9,09	92,31	92,59	-0,28
УМЫШЛЕННОЕ ПРИЧИНЕНИЕ ТЯЖКОГО ВРЕДА ЗДОРОВЬЮ СТ.111 УК РФ		85	111	-23,42	95,05	96,92	-1,87
ИЗ НИХ	ПОВЛЕКШЕЕ ПО НЕОСТОРОЖНОСТИ СМЕРТЬ ПОТЕРПЕВШЕГО Ч.4 СТ.111 УК РФ	13	21	-38,10	92,86	94,44	-1,58
УМЫШЛЕННОЕ ПРИЧИНЕНИЕ СРЕДНЕЙ ТЯЖЕСТИ ВРЕДА ЗДОРОВЬЮ, СТ.112 УК РФ		95	152	-37,50	59,02	59,33	-0,31
УМЫШЛЕННОЕ ПРИЧИНЕНИЕ ЛЕГКОГО ВРЕДА ЗДОРОВЬЮ, СТ.115 УК РФ		177	202	-12,38	79,80	80,10	-0,30
ПОБОИ, СТ.116 УК РФ		49	368	-86,68	67,95	69,77	-1,82
УГРОЗА УБИЙСТВОМ, СТ.119 УК РФ		169	156	8,33	93,33	95,06	-1,73
ИЗНАСИЛОВАНИЕ И ПОКУШЕНИЕ НА ИЗНАСИЛОВАНИЕ СТ.30, 131 УК РФ		1	4	-75,00	100,00	75,00	25,00
ПОЛОВОЕ СНОШЕНИЕ И ИНЫЕ ДЕЙСТВИЯ СЕКСУАЛЬНОГО ХАРАКТЕРА С ЛИЦОМ, НЕ ДОСТИГШИМ 16-ТИ ЛЕТ, СТ.134 УК РФ		8	13	-38,46	100,00	100,00	0,00
НАРУШЕНИЕ АВТОРСКИХ И СМЕЖНЫХ ПРАВ, ИЗОБРЕТАТЕЛЬСКИХ И ПАТЕНТНЫХ ПРАВ, СТ.146,147 УК РФ		24	16	50,00	50,00	45,45	4,55
ВОВЛЕЧЕНИЕ НЕСОВЕРШЕННОЛЕТНЕГО В СОВЕРШЕНИЕ ПРЕСТУПЛЕНИЯ ИЛИ АНТИОБЩЕСТВЕННЫХ ДЕЙСТВИЙ СТ.150, 151 УК		1	3	-66,67	0,00	100,00	-100,00
ИЗ НИХ	Ч.4 СТ.150 УК РФ	0	1	-100,00	0,00	100,00	-100,00
НЕИСПОЛНЕНИЕ ОБЯЗАННОСТЕЙ ПО ВОСПИТАНИЮ НЕСОВЕРШЕННОЛЕТНЕГО, СТ.156 УК РФ		1	6	-83,33	100,00	50,00	50,00
ЗЛОСТНОЕ УКЛОНЕНИЕ ОТ УПЛАТЫ СРЕДСТВ НА СОДЕРЖАНИЕ ДЕТЕЙ ИЛИ НЕТРУДОСПОСОБНЫХ РОДИТЕЛЕЙ, СТ.157 УК РФ		399	315	26,67	97,44	99,46	-2,02
ХИЩЕНИЕ ЧУЖОГО ИМУЩЕСТВА СОВЕРШЕННОЕ ПУТЕМ:	КРАЖИ СТ.158 УК	2233	3530	-36,74	51,03	47,76	3,27
	МОШЕННИЧЕСТВА СТ. СТ.159 - 159.6 УК	1296	1557	-16,76	14,01	11,44	2,57
	ИЗ НИХ МОШЕННИЧЕСТВА СТ. 159 УК	1190	1440	-17,36	7,42	7,33	0,09
	ПРИСВОЕНИЕ ИЛИ РАСТРАТЫ,СТ.160 УК	51	52	-1,92	81,63	87,04	-5,41
	ГРАБЕЖА,СТ.161 УК	156	179	-12,85	88,68	73,86	14,82
РАЗБОЯ СТ.162 УК		18	15	20,00	96,00	93,94	2,06
ВЫМОГАТЕЛЬСТВО СТ.163 УК		23	20	15,00	48,48	56,00	-7,52
УМЫШЛЕННОЕ УНИЧТОЖЕНИЕ ИЛИ ПОВРЕЖДЕНИЕ ИМУЩЕСТВА, СОВЕРШЕННЫЕ ИЗ ХУЛИГАНСКИХ ПОБУЖДЕНИЙ, ПУТЕМ ПОДЖОГА, ВЗРЫВА ИЛИ ИНЫМ ОБЩЕОПАСНЫМ СПОСОБОМ ЛИБО ПОВЛЕКШЕЕ ПО НЕОСТОРОЖНОСТИ СМЕРТЬ ЧЕЛОВЕКА ИЛИ ИНЫЕ ТЯЖКИЕ ПОСЛЕДСТВИЯ, Ч.2 СТ.167 УК		9	31	-70,97	30,00	47,62	-17,62
ИЗГОТОВЛЕНИЕ ИЛИ СБЫТ ПОДДЕЛЬНЫХ ДЕНЕГ ИЛИ ЦЕННЫХ БУМАГ СТ. 186 УК РФ		67	51	31,37	0,00	0,00	0,00
БАНДИТИЗМ, СТ.209 УК		0	0	0,00	0,00	0,00	0,00
ОРГАНИЗАЦИЯ ПРЕСТУПНОГО СООБЩЕСТВА ( ПРЕСТУПНОЙ ОРГАНИЗАЦИИ ) ИЛИ УЧАСТИЕ ВНЕМ (НЕИ) СТ.210 УК		0	0	0,00	0,00	0,00	0,00
ХУЛИГАНСТВО, СТ.213 УК		6	10	-40,00	0,04	0,05	40,00
НЕЗАКОННЫЕ ПРИОБРЕТЕНИЕ, ПЕРЕДАЧА, СБЫТ, ХРАНЕНИЕ, ПЕРЕВОЗКА ИЛИ НОШЕНИЕ ОРУЖИЯ, ЕГО ОСНОВНЫХ ЧАСТЕЙ, БОЕПРИПАСОВ, ВЗРЫВАЧАТЫХ ВЕЩЕСТВ И ВЗРЫВНЫХ УСТРОЙСТВ СТ.222 УК		59	62	-4,84	76,79	68,85	7,94
НЕЗАКОННОЕ ПРИОБРЕТЕНИЕ, ПЕРЕДАЧА, СБЫТ, ХРАНЕНИЕ, ПЕРЕВОЗКА ИЛИ НОШЕНИЕ ВВ И ВУ, СТ.222.1 УК РФ		16	9	77,78	73,68	100,00	-26,32
НЕЗАКОННОЕ ИЗГОТОВЛЕНИЕ ОРУЖИЯ, СТ.223 УК РФ		14	21	-33,33	40,00	4,76	35,24
СТ. 228 УК РФ		232	306	-24,18	97,35	86,41	10,94
СТ. 228.1 УК РФ		533	617	-13,61	38,51	38,39	0,12
НАРУШЕНИЕ ПРАВИЛ ДОРОЖНОГО ДВИЖЕНИЯ И ЭКСПЛУАТАЦИИ ТРАНСПОРТНЫХ СРЕДСТВ СТ. 264 УК		56	55	1,82	76,92	85,94	-9,02
ИЗ НИХ	ПОВЛЕКШЕЕ ПО НЕОСТОРОЖНОСТИ СМЕРТЬ ЧЕЛОВЕКА ИЛИ СМЕРТЬ ДВУХ И БОЛЕЕ ЛИЦ Ч.4.3-6 СТ. 264 УК	13	12	8,33	58,33	66,67	-8,34
НАРУШЕНИЕ ПДД ЛИЦОМ, ПОДВЕРГНУТЫМ АДМИНИСТРАТИВНОМУ НАКАЗАНИЮ, СТ.264.1 УК РФ		221	292	-24,32	97,41	97,40	0,01
В СФЕРЕ КОМПЬЮТЕРНОЙ ИНФОРМАЦИИ ГЛ.28 УК		15	10	50,00	60,00	33,33	26,67
ПРОТИВ ГОСУДАРСТВЕННОЙ ВЛАСТИ, ИНТЕРЕСОВ ГОСУДАРСТВЕННОЙ СЛУЖБЫ И СЛУЖБЫ В ОРГАНАХ МЕСТНОГО САМОУПРАВЛЕНИЯ (ГЛАВА 30 УК РФ)		36	43	-16,28	80,95	100,00	-19,05
В ТОМ ЧИСЛЕ	ЗЛОУПОТРЕБЛЕНИЕ ДОЛЖНОСТНЫМИ ПОЛНОМОЧИЯМИ СТ. 285 УК РФ	8	5	60,00	50,00	100,00	-50,00
	НЕЦЕЛЕВОЕ РАСХОДОВАНИЕ БЮДЖЕТНЫХ СРЕДСТВ, СРЕДСТВ ГОСУДАРСТВЕННЫХ ВНЕБЮДЖЕТНЫХ ФОНДОВ СТ.СТ. 285.1, 285.2 УК РФ	0	0	0,00	0,00	0,00	0,00
	ПРЕВЫШЕНИЕ ДОЛЖНОСТНЫХ ПОЛНОМОЧИЙ СТ. 286 УК РФ	2	4	-50,00	0,00	100,00	-100,00
	ПОЛУЧЕНИЕ ВЗЯТКИ СТ. 290 УК РФ	6	7	-14,29	100,00	100,00	0,00
	ДАЧА ВЗЯТКИ СТ. 291 УК РФ	5	19	-73,68	100,00	100,00	0,00
	ПОСРЕДНИЧЕСТВО ВО ВЗЯТОЧНИЧЕСТВЕ СТ. 291.1 УК РФ	0	1	-100,00	0,00	0,00	0,00
	МЕЛКОЕ ВЗЯТОЧНИЧЕСТВО, СТ.291.2 УК РФ	6	1	500,00	100,00	100,00	0,00
СЛУЖЕБНЫЙ ПОДЛОГ СТ. 292 УК РФ		7	3	133,33	100,00	100,00	0,00
ПОДДЕЛКА, ИЗГОТОВЛЕНИЕ ИЛИ СБЫТ ПОДДЕЛЬНЫХ ДОКУМЕНТОВ, ГОСУДАРСТВЕННЫХ НАГРАД, ШТАМПОВ, ПЕЧАТЕЙ, БЛАНКОВ СТ.327 УК		524	330	58,79	55,06	33,74	21,32
ПРЕСТУПЛЕНИЯ СОВЕРШЕНЫ:		0		УД.ВЕС			
НЕСОВЕРШЕН-НОЛЕТНИМИ ИЛИ ПРИ ИХ СОУЧАСТИИ		157	299	-47,49	3,79	6,05	-2,26
РАНЕЕ СОВЕРШАВШИМИ ПРЕСТУПЛЕНИЯ		2587	3198	-19,11	62,52	64,67	-2,15
В ГРУППЕ (ВСЕГО)		148	216	-31,48	3,58	4,37	-0,79
В Т.Ч.	В СОСТАВЕ ОГ И ПС	10	14	-28,57	-	-	-
В СОСТОЯНИИ АЛКОГОЛЬНОГО ОПЬЯНЕНИЯ		1320	1705	-22,58	31,90	34,48	-2,58
В ОБЩЕСТВЕННЫХ МЕСТАХ		2251	3531	-36,25	30,53	37,75	-7,22
В Т.Ч.	НА УЛИЦАХ	1123	1606	-30,07	15,23	17,17	-1,94

## СВЕДЕНИЯ О СОСТОЯНИИ ПРЕСТУПНОСТИ

### в целом по Российской Федерации и Северо-Западному федеральному округу

	ВСЕГО ПО РОССИИ	СЕВЕРО-ЗАПАДНЫЙ ФЕД. ОКР.	МУРМАНСКАЯ ОБЛАСТЬ	АРХАНГЕЛЬСКАЯ ОБЛ. (без А.О.)	РЕСПУБЛИКА КАРЕЛИЯ	ВОЛОГОДСКАЯ ОБЛАСТЬ	РЕСПУБЛИКА КОМИ	НОВГОРОДСКАЯ ОБЛАСТЬ	ПСКОВСКАЯ ОБЛАСТЬ	КАЛИНИНГРАДСКАЯ ОБЛ.	Г. САНКТ-ПЕТЕРБУРГ	ЛЕНИНГРАДСКАЯ ОБЛАСТЬ
ВСЕГО ЗАРЕГ. ПРЕСТУПЛЕНИЙ	1201196	106648	7374	11436	6765	12413	10423	6268	4974	7796	29141	9640
Прирост +/- (%)	-10,2	-13,3	-21,2	-8,9	-22,8	-26,0	-13,2	-15,8	-19,6	-3,6	-5,2	-8,8
ВСЕГО РАССЛЕДОВАНО	664859	59769	4138	6341	3645	7127	6289	3488	2759	4224	15170	6315
Прирост +/- (%)	-11,1	-13,5	-16,3	-15,2	-16,7	-22,9	-20,0	-16,0	-12,8	-6,7	-6,9	-6,3
ВСЕГО ПРИОСТАНОВЛЕНО	451424	40966	3245	3886	2545	4638	3850	2513	1639	3096	12440	2984
Прирост +/- (%)	-17,5	-18,7	-27,4	-14,4	-26,8	-33,4	-15,1	-4,8	-42,5	-10,2	-5,2	-27,2
Раскрываемость (%)	59,6	59,3	56,0	62,0	58,9	60,6	62,0	58,1	62,7	57,7	54,9	67,9
В Т.Ч. ТЯЖКИЕ И ОСОБО ТЯЖ.	265341	28080	1300	2295	1299	2074	1738	1227	1108	1562	12254	3150
Прирост +/- (%)	-7,0	-7,3	-15,5	1,6	-11,9	-28,0	-6,1	-22,0	-16,4	-5,1	-0,1	-7,4
Доля от всех	22,1	26,3	17,6	20,1	19,2	16,7	16,7	19,6	22,3	20,0	42,1	32,7
РАССЛЕД. ТЯЖ. И ОС. ТЯЖ.	134442	12646	709	1259	566	1231	1029	771	572	656	4195	1595
Прирост +/- (%)	-10,0	-8,4	-19,1	-15,0	-21,4	-22,6	-14,0	-14,0	-18,4	-11,0	1,1	13,0
ПРИОСТАНОВ. ТЯЖ. И ОС. ТЯЖ.	98143	12654	546	552	408	804	534	339	316	726	6950	1460
Прирост +/- (%)	-15,9	-15,8	-15,3	-19,4	-22,6	-26,1	-5,5	-25,8	-43,5	-14,9	-9,3	-25,4
Раскрываемость (%)	57,8	50,0	56,5	69,5	58,1	60,5	65,8	69,5	64,4	47,5	37,6	52,2
УБИЙСТВА С ПОКУШЕНИЯМИ	6009	556	36	107	32	40	41	28	36	32	130	71
Прирост +/- (%)	-7,7	-10,3	9,1	18,9	-15,8	-33,3	-42,3	-31,7	44,0	-20,0	5,7	-26,8
Раскрываемость (%)	94,4	94,4	92,3	96,0	96,7	97,4	98,3	93,9	100,0	100,0	88,4	96,1
УПТВЗ	14983	1239	85	133	94	156	187	67	56	65	255	133
Прирост +/- (%)	-12,0	-14,8	-23,4	-20,8	-8,7	-6,6	1,1	-23,9	-22,2	-16,7	-10,2	-28,9
Раскрываемость (%)	96,4	96,7	92,9	100,0	100,0	95,2	95,0	100,0	100,0	92,3	98,0	94,6
ИЗНАСИЛОВАНИЯ С ПОКУШЕН.	2384	126	1	28	6	13	13	6	8	2	29	19
Прирост +/- (%)	0,0	-11,9	-75,0	12,0	-33,3	30,0	-31,6	-50,0	14,3	-66,7	-6,5	5,6
Раскрываемость (%)	97,8	95,5	100,0	100,0	100,0	100,0	100,0	100,0	100,0	83,3	86,8	100,0
РАЗБОИ	5287	550	18	62	28	28	37	22	21	40	223	71
Прирост +/- (%)	-21,7	-18,8	20,0	14,8	47,4	-30,0	-5,1	-29,0	-38,2	-7,0	-28,5	-19,3
Раскрываемость (%)	81,9	80,0	96,0	82,8	76,2	88,0	89,8	100,0	88,0	84,6	72,2	78,6
ГРАБЕЖИ	33632	3490	156	417	249	333	339	181	100	284	1147	284
Прирост +/- (%)	-9,0	-8,8	-12,8	9,4	0,0	-26,7	34,0	-12,6	-34,2	-3,1	-15,0	-6,6
Раскрываемость (%)	69,5	71,0	88,7	76,9	79,6	78,8	83,8	80,9	81,8	55,7	56,6	84,1
КРАЖИ	446586	39352	2233	4238	2501	4979	3070	2609	1911	3517	10390	3770
Прирост +/- (%)	-17,3	-19,3	-36,7	-15,4	-30,3	-29,9	-12,7	-21,6	-28,0	-0,7	-11,6	-17,0
Доля от всех	37,2	36,9	30,3	37,1	37,0	40,1	29,5	41,6	38,4	45,1	35,7	39,1
Раскрываемость (%)	42,0	44,6	51,0	44,2	51,3	48,3	54,8	49,5	48,9	43,6	34,5	45,9
в т.ч. КВАРТИРНЫЕ КРАЖИ	36811	3344	51	428	130	309	200	255	253	368	781	565
Динамика	-10,5	-10,0	-42,7	0,7	17,1	-27,3	-11,5	-29,8	-29,5	34,3	-9,0	-2,6
% раскрытых	54,7	52,1	83,5	67,1	76,3	68,0	65,0	68,5	62,1	49,0	29,6	46,5
МОШЕННИЧЕСТВА	126692	10725	1296	1450	860	1388	1462	874	563	615	1700	464
Динамика	0,9	1,4	-16,8	16,6	-7,8	-12,5	-12,9	113,7	-20,5	1,7	17,1	38,1
% раскрытых	30,7	24,9	14,0	29,8	16,7	22,7	19,3	12,5	16,9	37,6	38,1	55,2
ХУЛИГАНСТВА	1235	163	6	11	20	15	28	18	2	1	50	12
Прирост +/- (%)	-14,5	-22,4	-40,0	22,2	-33,3	-64,3	-9,7	20,0	0,0	-75,0	-5,7	-7,7
Раскрываемость (%)	52,2	54,7	40,0	83,3	27,3	36,8	33,3	40,0	0,0	0,0	79,1	93,3
СВЯЗ.С НЕЗ.ОБ.НАРКОТИКОВ	122841	12978	769	562	503	792	518	343	278	512	7734	933
Прирост +/- (%)	3,8	-5,3	-17,6	-0,9	-14,3	-21,7	-16,7	-15,1	5,7	-12,2	-0,3	-0,6
Доля от всех	10,2	12,2	10,4	4,9	7,4	6,4	5,0	5,5	5,6	6,6	26,5	9,7
В Т.Ч. СБЫТ	63409	7729	533	272	359	468	365	206	116	250	4583	557
Прирост +/- (%)	6,3	-3,3	-12,8	7,1	-15,5	-23,4	-16,1	-15,9	-3,3	-24,2	3,7	6,1
Доля от прест.связ.с наркотиками	51,6	59,6	69,3	48,4	71,4	59,1	70,5	60,1	41,7	48,8	59,3	59,7
СВЯЗ.С НЕЗ.ОБ.ОРУЖИЯ	18489	1123	95	118	102	134	118	82	66	166	132	102
Прирост +/- (%)	4,9	4,8	-5,0	16,8	1,0	-16,3	0,9	17,1	-1,5	2,5	33,3	21,4
С ПРИМЕНЕНИЕМ ОРУЖИЯ	2644	199	10	36	21	34	22	8	20	6	23	18
Динамика	-6,3	-11,9	-16,7	-12,2	50,0	25,9	-24,1	33,3	-13,0	-53,8	-25,8	-33,3
Раскрываемость (%)	69,8	71,8	55,6	79,5	60,0	52,9	86,4	50,0	53,3	70,0	73,7	100,0
ВЫЯВЛ.ПРЕСТ.ЭКОНОМ.НАПР.	73858	6163	345	704	289	496	632	323	335	419	2012	575
Прирост +/- (%)	-5,5	0,5	7,1	10,3	-37,8	-21,6	20,6	-3,0	20,5	-31,6	17,0	-1,7
Доля от всех	6,1	5,8	4,7	6,2	4,3	4,0	6,1	5,2	6,7	5,4	6,9	6,0
ВЗЯТОЧНИЧЕСТВО	4239	443	11	30	70	61	22	8	5	56	153	21
Динамика	-60,3	-44,3	-59,3	-37,5	112,1	-63,3	-61,4	-82,6	-92,6	-45,6	-7,8	-72,4
СОВЕРШ.В ОБЩЕСТВ. МЕСТАХ	420169	35102	2251	3161	2486	3866	2699	2007	1503	2238	12060	2710
Прирост +/- (%)	-12,7	-18,4	-36,3	-9,7	-30,7	-31,4	-10,0	-22,5	-18,6	-11,5	-10,5	-14,8
Доля от всех зарегистрирован.	35,0	32,9	30,5	27,6	36,7	31,1	25,9	32,0	30,2	28,7	41,4	28,1
В Т.Ч. НА УЛИЦАХ	264832	21775	1123	1861	1501	2359	1757	1204	944	1645	7424	1876
Прирост +/- (%)	-10,1	-15,8	-30,1	-13,5	-28,1	-28,8	-19,0	-19,7	-22,2	-9,4	-5,9	-6,5
Доля от всех зарегистрирован.	22,0	20,4	15,2	16,3	22,2	19,0	16,9	19,2	19,0	21,1	25,5	19,5
НЕСОВЕРШЕННОЛЕТНИМИ	24205	2546	157	360	374	297	300	163	159	217	289	208
Прирост +/- (%)	-23,2	-24,2	-47,5	-12,0	28,5	-42,3	-38,4	-8,9	2,6	-25,2	-30,7	-28,8
Доля от расследованных	3,6	4,3	3,8	5,7	10,3	4,2	4,8	4,7	5,8	5,1	1,9	3,3
РАНЕЕ СОВЕРШАВШИМИ	381685	33052	2587	3580	2281	4599	4112	1884	1633	2500	6834	2926
Прирост +/- (%)	-9,3	-13,3	-19,1	-19,2	-15,3	-22,5	-16,3	-15,0	-16,3	-5,5	0,0	-7,2
Доля от расследованных	57,4	55,3	62,5	56,5	62,6	64,5	65,4	54,0	59,2	59,2	45,0	46,3
ГРУППЫ ЛИЦ (ВСЕГО)	58767	5214	148	906	399	618	496	362	385	248	992	636
Прирост +/- (%)	-7,6	-6,6	-31,5	24,1	16,3	-27,9	-14,9	-22,6	13,9	-16,5	-4,2	-8,8
Доля от расследованных	8,8	8,7	3,6	14,3	10,9	8,7	7,9	10,4	14,0	5,9	6,5	10,1
В СОСТОЯНИИ АЛКОПЬЯНИЯ	226691	19559	1320	2771	1673	3310	3002	1328	1065	1191	1926	1819
Прирост +/- (%)	-14,1	-16,4	-22,6	-14,1	-11,7	-24,3	-25,8	-13,3	-13,8	-22,5	8,9	-6,0
Доля от расследованных	34,1	32,7	31,9	43,7	45,9	46,4	47,7	38,1	38,6	28,2	12,7	28,8
КОЭФФИЦИЕНТ ПРЕСТУПНОСТИ Кол-во преступлений на 1 тыс. чел.	8,2	7,7	9,7	10,1	10,7	10,5	12,2	10,2	7,7	8,0	5,6	5,4