

ПРОКУРАТУРА МУРМАНСКОЙ ОБЛАСТИ
ОТДЕЛ ПРАВОВОЙ СТАТИСТИКИ

СОСТОЯНИЕ
ПРЕСТУПНОСТИ
В МУРМАНСКОЙ ОБЛАСТИ

за январь – июнь 2017 года

Мурманск

СОДЕРЖАНИЕ

КРАТКАЯ ХАРАКТЕРИСТИКА ПРЕСТУПНОСТИ В МУРМАНСКОЙ ОБЛАСТИ.....	3
ГРАФИЧЕСКОЕ ПРЕДСТАВЛЕНИЕ ДАННЫХ О СОСТОЯНИИ ПРЕСТУПНОСТИ В МУРМАНСКОЙ ОБЛАСТИ.....	7
ОБЩИЕ СВЕДЕНИЯ О СОСТОЯНИИ ПРЕСТУПНОСТИ	15
СВЕДЕНИЯ О ПРЕСТУПЛЕНИЯХ, ПРЕДВАРИТЕЛЬНО РАССЛЕДОВАННЫХ СУБЪЕКТАМИ УЧЕТА	16
СВЕДЕНИЯ О ЗАРЕГИСТРИРОВАННЫХ ПРЕСТУПЛЕНИЯХ ПО ОТДЕЛЬНЫМ ВИДАМ	17
ХАРАКТЕРИСТИКА ЛИЦ, СОВЕРШИВШИХ ПРЕСТУПЛЕНИЯ	18
ПРЕСТУПЛЕНИЯ, СОВЕРШЕННЫЕ В ОБЩЕСТВЕННЫХ МЕСТАХ, НА ДОРОГАХ И ТРАССАХ ВНЕ НАСЕЛЕННЫХ ПУНКТОВ.....	19
СОЦИАЛЬНО-КРИМИНОЛОГИЧЕСКАЯ ХАРАКТЕРИСТИКА ПРЕСТУПНОСТИ.....	20
ПРЕСТУПЛЕНИЯ, СВЯЗАННЫЕ С ИНОСТРАННЫМИ ГРАЖДДАНАМИ И ЛИЦАМИ БЕЗ ГРАЖДАНСТВА.....	20
СОСТОЯНИЕ И ДИНАМИКА ПРЕСТУПНОСТИ В МУРМАНСКОЙ ОБЛАСТИ	21
СОСТОЯНИЕ И ДИНАМИКА ТЯЖКИХ И ОСОБО ТЯЖКИХ ПРЕСТУПЛЕНИЙ В МУРМАНСКОЙ ОБЛАСТИ	22
СВЕДЕНИЯ О ЗАРЕГИСТРИРОВАННЫХ ПРЕСТУПЛЕНИЯХ В МУРМАНСКОЙ ОБЛАСТИ	23
СВЕДЕНИЯ О СОСТОЯНИИ ПРЕСТУПНОСТИ В ЦЕЛОМ ПО РОССИЙСКОЙ ФЕДЕРАЦИИ И СЕВЕРО-ЗАПАДНОМУ ФЕДЕРАЛЬНОМУ ОКРУГУ	24

КРАТКАЯ ХАРАКТЕРИСТИКА ПРЕСТУПНОСТИ В МУРМАНСКОЙ ОБЛАСТИ

В Мурманской области зарегистрировано 6 322 преступления, что на 2 115 или 25,1% меньше, чем в аналогичном периоде прошлого года.

Снижение регистрации преступлений наблюдается практически во всех административно-территориальных образованиях, за исключением Терского района (+30,8%), ЗАТО Островной (+66,7%) и ЗАТО Видяево (+125%).

Коэффициент преступности (количество преступлений на 1 тыс. населения) в среднем по области составляет 8,3.

Среди административно-территориальных образований коэффициент преступности выше среднеобластного уровня в Октябрьском (11,2), Ленинском (9,5), Первомайском (8,7) административных округах г. Мурманска, г. Кировске (9,8), Мончегорске (8,6), Кандалакша (8,6), Терском (9,7) и Кольском (9,4) районах.

Количество тяжких и особо тяжких преступлений уменьшилось на 15,5% (с 1 345 до 1 136), их удельный вес увеличился на 2% и составил 18%.

Снижение регистрации данного вида преступлений наблюдается практически во всех административно-территориальных образованиях, за исключением г. Полярные Зори (+69,6%, с 23 до 39), Ловозерского района (+7,1%, с 14 до 15) и ЗАТО г. Островной (+100%, с 0 до 1).

Количество лиц, здоровью которых причинен тяжкий вред, снизилось на 16,8%, число лиц, погибших в результате преступных посягательств, возросло на 10%.

В общем массиве зарегистрированных преступлений преобладают кражи (30%), мошенничества (17,8%) и преступления в сфере незаконного оборота наркотических средств, психотропных и сильнодействующих веществ (10,4%).

Количество краж (ст. 158 УК РФ) снизилось на 41% и составило 1 894 преступления.

Количество мошенничеств (ст. 159 – 159.6 УК РФ) уменьшилось на 20,4% и составило 1 127 преступлений.

Количество преступлений в сфере незаконного оборота наркотических средств, психотропных и сильнодействующих веществ уменьшилось на 19,6% и составило 660.

Наибольший удельный вес таких преступлений отмечается в Октябрьском (12,3%), Ленинском (16,4%) и Первомайском (13%) административных округах г. Мурманска, г. Апатиты (12,5%), Полярные Зори (12,3%).

На 25% (с 24 до 30) увеличилось количество лиц, совершивших преступления в состоянии наркотического опьянения.

На 8,7% снизилось количество зарегистрированных преступлений, связанных с незаконным оборотом оружия (с 92 до 84).

Число преступлений, совершенных с использованием оружия, боеприпасов, взрывчатых веществ, взрывных или имитирующих устройств увеличилось на 7,1% (с 14 до 15).

На 9,1% увеличилось количество выявленных преступлений экономической направленности (с 285 до 311). Их удельный вес в общем массиве зарегистрированных преступлений составил 4,9%.

Число зарегистрированных преступлений коррупционной направленности увеличилось на 42% (с 50 до 71), их удельный вес в общем массиве зарегистрированных преступлений составил 1,1%.

Количество преступлений, предусмотренных ст. 290 УК РФ (получение взятки), уменьшилось на 14,3% (с 7 до 6).

Преступления данной категории зарегистрированы в Ленинском (2), Первомайском (1) административных округах г. Мурманска и г. Кандалакша (3).

Число преступлений, предусмотренных ст. 291 УК РФ (дача взятки), снизилось на 68,8 % (с 16 до 5).

Преступления данной категории зарегистрированы в Октябрьском (1), Первомайском (1) административных округах г. Мурманска, г. Полярные Зори (1), Кандалакша (1) и Кольском районе (1).

Количество преступлений, предусмотренных ст. 291.2 УК РФ (мелкое взяточничество), возросло на 100% (с 0 до 4). Увеличение числа таких преступлений связано с объективными причинами (уголовная ответственность за такое деяние предусмотрена с 15.07.2016).

Преступления данной категории зарегистрированы на территории Ловозерского (3) и Кольского (1) районов.

На 10,3% возросло количество убийств и покушений на убийство (с 29 до 32).

На 26,5% снизилось число фактов умышленного причинения тяжкого вреда здоровью и на 37,3% средней тяжести вреда здоровью.

На 100% увеличилось число преступлений террористического характера (с 0 до 3).

Количество преступлений экстремистской направленности возросло на 44,4% (с 9 до 13).

Размер причиненного материального ущерба от преступлений составил 928 842 тыс. рублей (-18,3%).

Добровольно погашено и изъято имущества, денег, ценностей на сумму 283 366 тыс. рублей (+173,4%). Наложено арест на имущество на сумму 432 691 тыс. рублей (-62,6%).

На 30,8% снизилось число экологических преступлений (с 65 до 45).

Размер причиненного материального ущерба от экологических преступлений составил 8 913 тыс. рублей (+145,9%). Добровольно погашено и изъято имущества, денег, ценностей на сумму 554 тыс. рублей (-17,1%).

Сотрудниками органов внутренних дел предварительно расследовано 2 882 преступления (-17,3%), следственных органов Следственного комитета Российской Федерации – 386 (-6,3%), службы судебных приставов – 338 (-3,7%), органов Федеральной службы безопасности – 28 (-12,5%), органов пожарного надзора МЧС России – 1 (АППГ – 0).

Не имеется предварительно расследованных преступлений в таможенных

органах.

Правоохранительными органами раскрыто 3 638 преступлений из числа находившихся в производстве, что на 16,8% меньше, чем за аналогичный период прошлого года (4 371).

Не раскрыто 2 750 преступлений (-27,8%). При общей тенденции снижения данного показателя, число нераскрытых преступлений возросло в Печенгском районе (+4,7%) и ЗАТО Видяево (+21,4%).

Из общего количества нераскрытых преступлений на тяжкие преступления приходится 9,1% (в аналогичном периоде прошлого года – 7,4%), на особо тяжкие – 6,9% (6,6%).

Остались нераскрытыми 2 убийства (в аналогичном периоде прошлого года – 2), 4 факта умышленного причинения тяжкого вреда здоровью (в аналогичном периоде прошлого года – 4), 967 краж (-40,8%), 909 мошенничеств (-18%), 8 фактов незаконного изготовления оружия (-52,9%), 254 преступления, связанных с незаконным оборотом наркотических средств или психотропных веществ (-28,7%).

В связи с неустановлением лица, подлежащего привлечению в качестве обвиняемого, не раскрыто 2 664 преступления (-27,1%), что составляет 96,9% от общего числа нераскрытых преступлений.

Правоохранительными органами раскрыто 228 преступлений прошлых лет, что на 13% меньше аналогичного периода прошлого года (262).

Большую часть (50,9%) таких преступлений составляют кражи (116), 6,1% – мошенничества (14), 4,4% – грабежи (10) и 10,1% – преступления связанные с незаконным оборотом наркотических средств, психотропных и сильнодействующих веществ (23).

Анализ социально-криминологической характеристики преступности свидетельствует, что более половины преступлений (2 255) совершены лицами, ранее совершавшими преступления. Их удельный вес снизился и составил 62% (64,3%).

Общее число лиц, совершивших преступления, снизилось на 12,5% (с 3 892 до 3 405). Почти треть обвиняемых (27%) ранее судимы за совершение преступления, а 60,8% – не имеют постоянного источника дохода.

Каждое третье преступление (32,3%) совершено лицами в состоянии алкогольного опьянения (в аналогичном периоде прошлого года – 34,1%).

Организованными группами или преступными сообществами совершено 6 преступлений (в аналогичном периоде прошлого года – 14), их удельный вес в общем массиве расследованных преступлений составил 0,2% (0,3%).

На 47,7% снизилась преступность среди несовершеннолетних (с 279 до 146). Удельный вес преступлений, совершенных несовершеннолетними или при их соучастии, снизился с 6,4% до 4%.

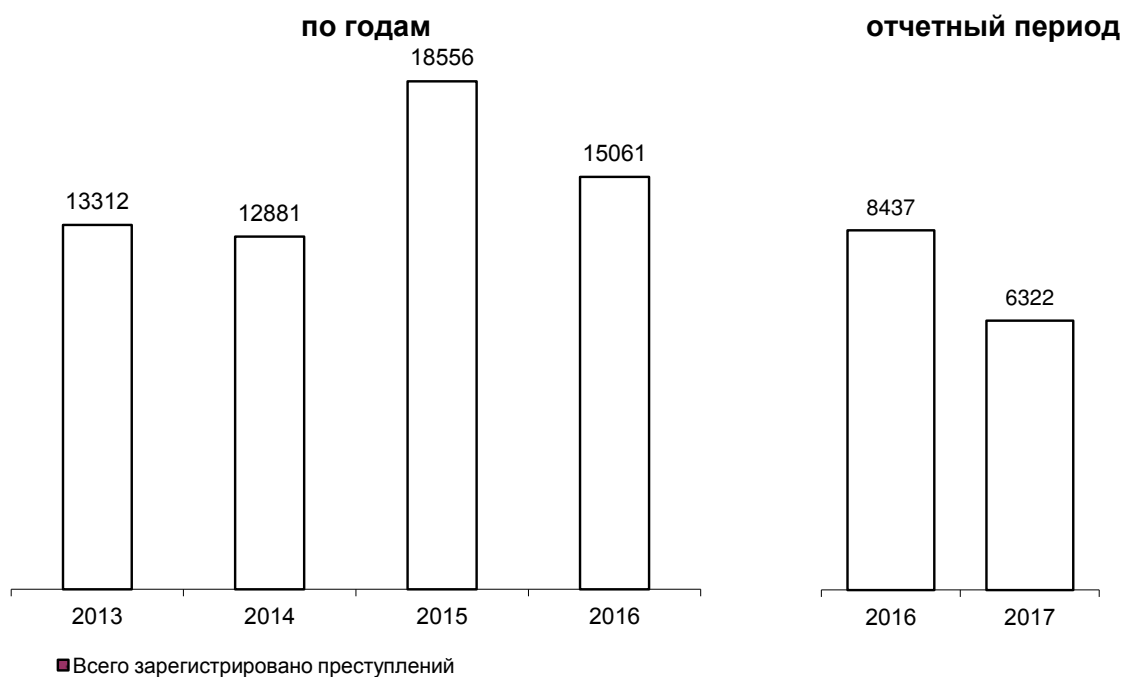
На 40,5% снизилось количество зарегистрированных преступлений, совершенных в общественных местах (с 3 182 до 1 895). Их удельный вес в общем числе зарегистрированных преступлений составил 30% (37,7%).

На 34,7% (с 1 397 до 913) уменьшилось число зарегистрированных преступлений, совершенных на улицах, площадях, в парках и скверах. Их

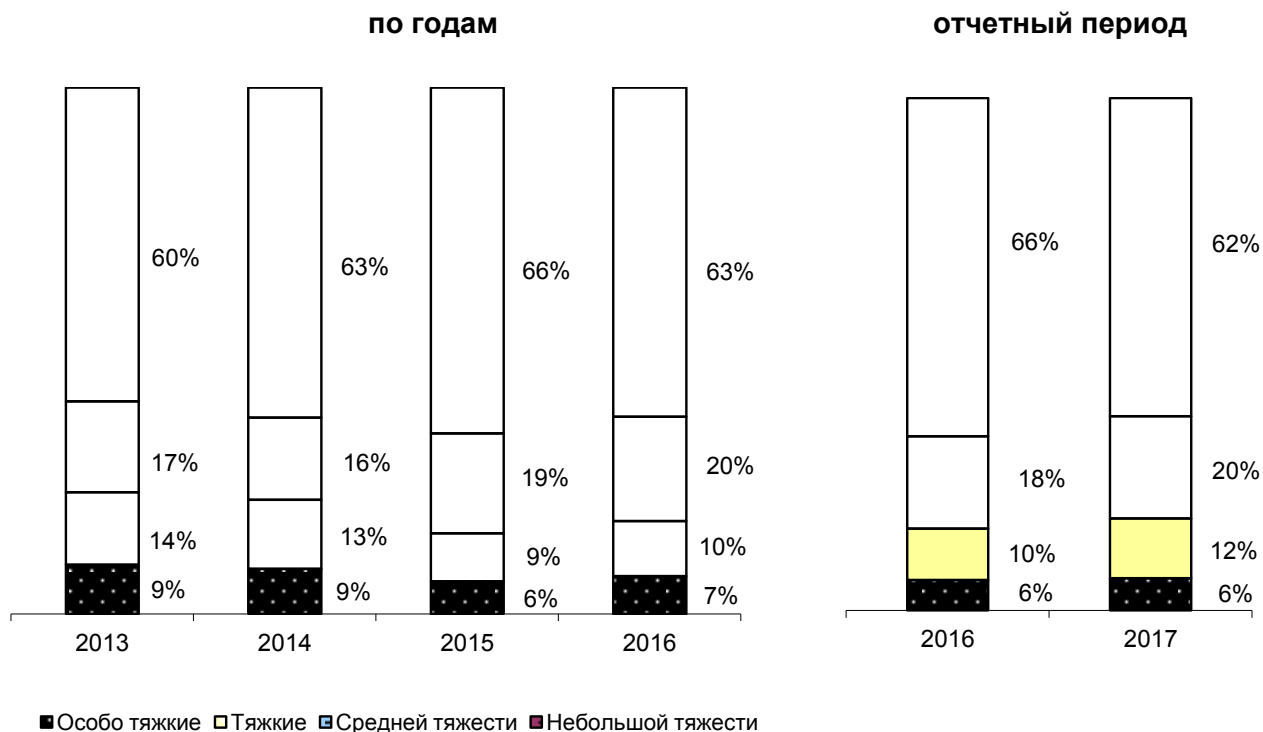
удельный вес в общем массиве зарегистрированных преступлений составил 14,4% (16,6%).

Иностранцами гражданами и лицами без гражданства совершено 42 преступления (-40,9%). Из них 39 преступлений совершены гражданами государств-участников СНГ, что составляет 92,9% от всех преступлений, совершенных не гражданами России. Количество преступлений, совершенных в отношении иностранных граждан и лиц без гражданства, снизилось на 54,7% и составило 24.

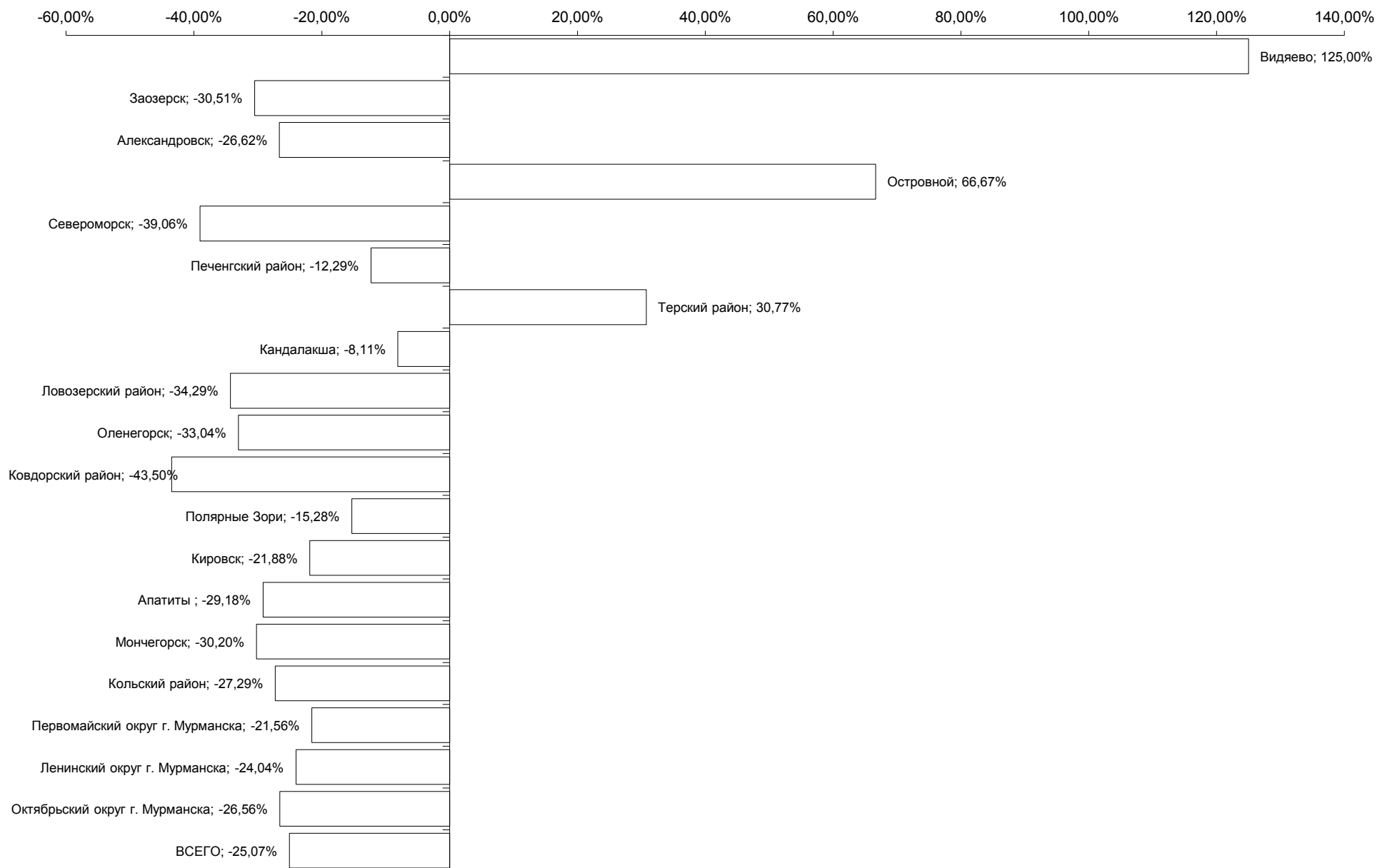
ГРАФИЧЕСКОЕ ПРЕДСТАВЛЕНИЕ ДАННЫХ О СОСТОЯНИИ ПРЕСТУПНОСТИ В МУРМАНСКОЙ ОБЛАСТИ ДИНАМИКА ПРЕСТУПНОСТИ



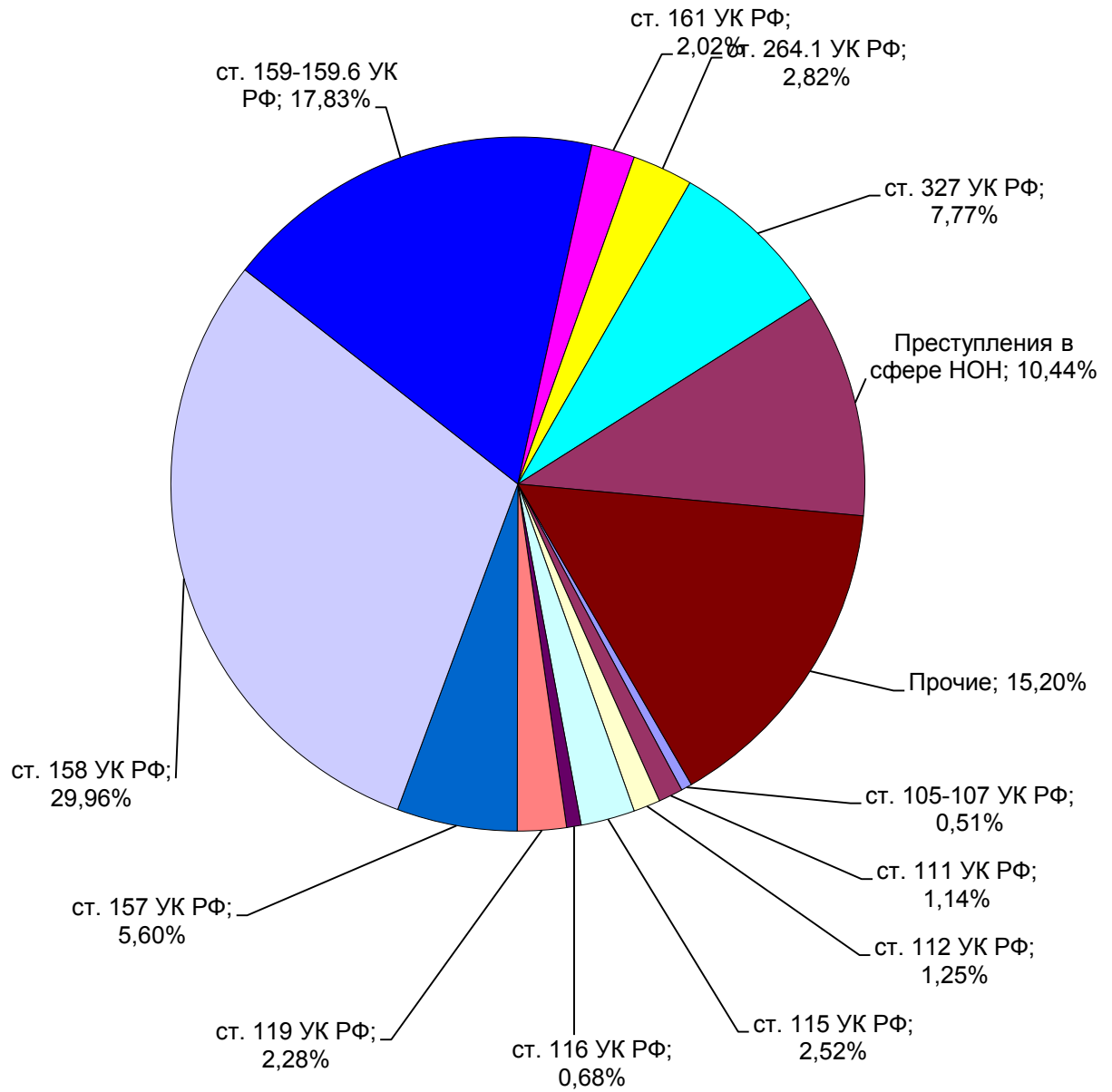
СТРУКТУРА ЗАРЕГИСТРИРОВАННЫХ ПРЕСТУПЛЕНИЙ ПО КАТЕГОРИЯМ



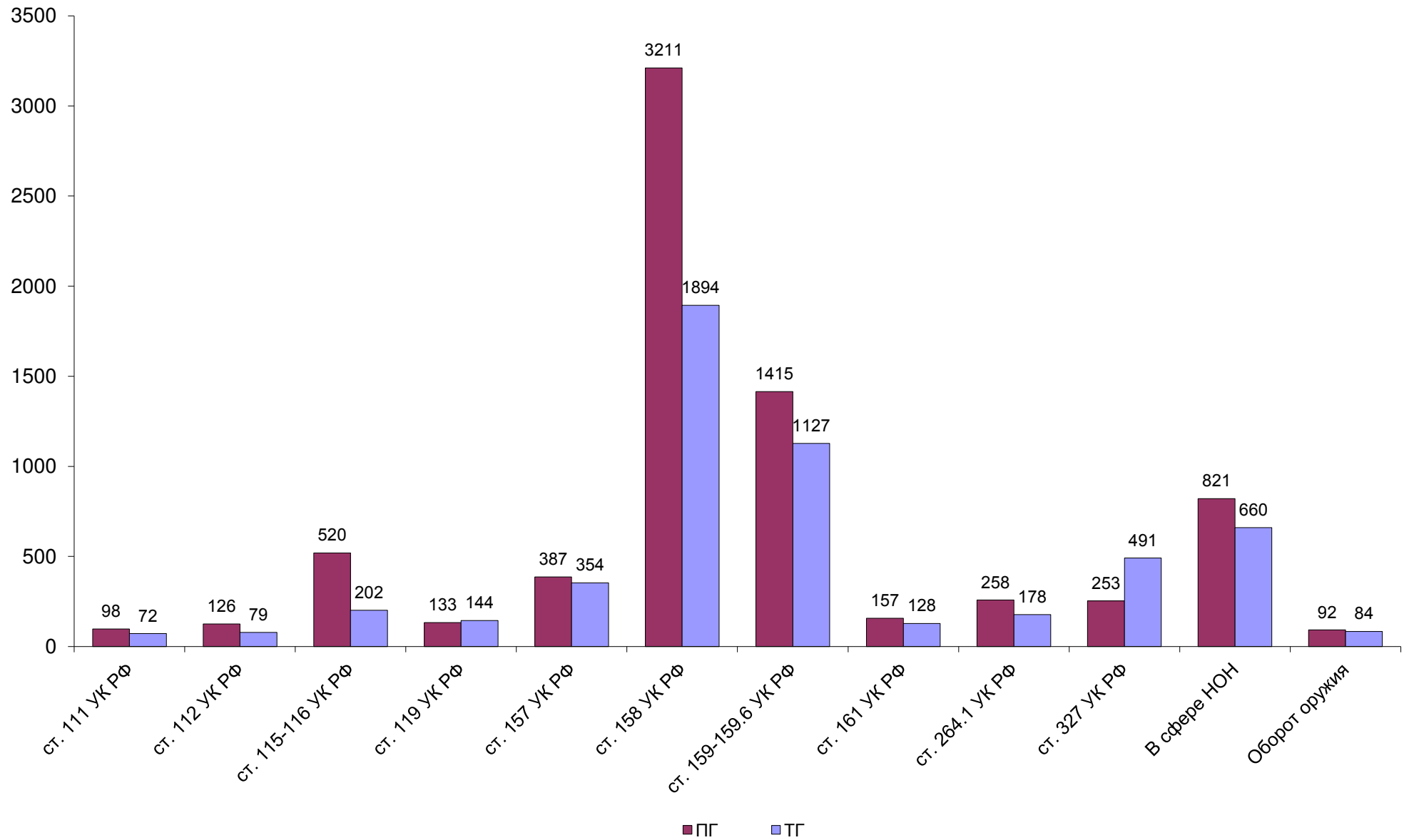
ДИНАМИКА ЗАРЕГИСТРИРОВАННЫХ ПРЕСТУПЛЕНИЙ



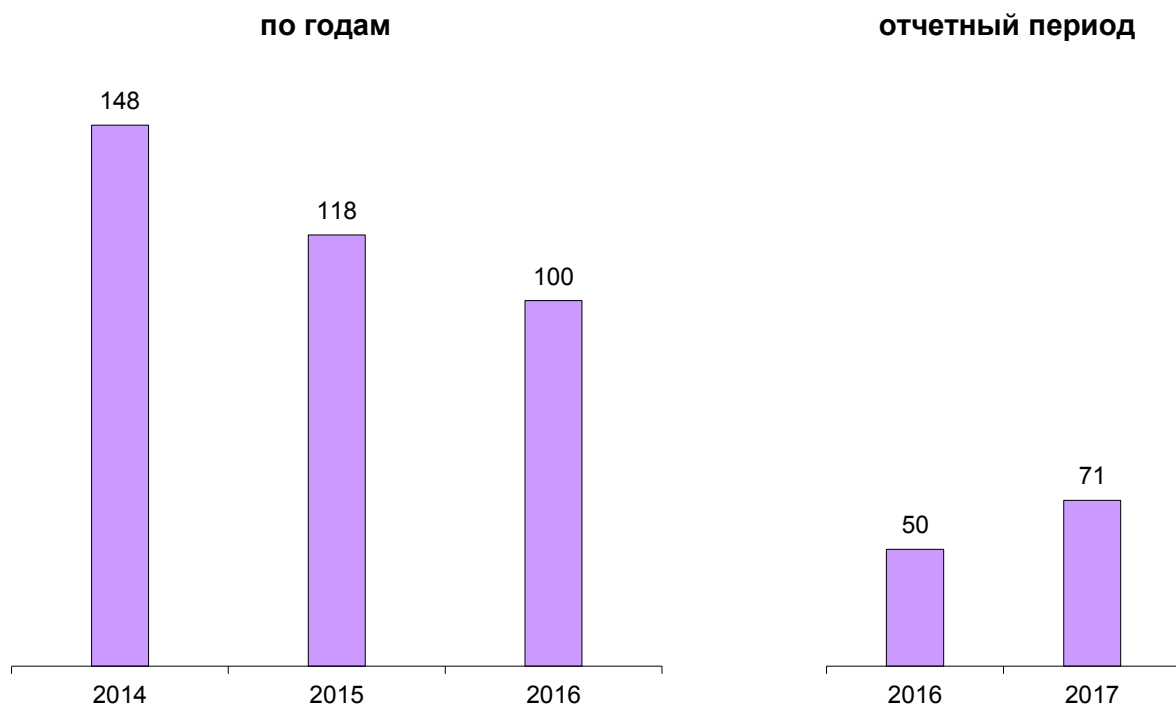
СТРУКТУРА ПРЕСТУПНОСТИ (в %)



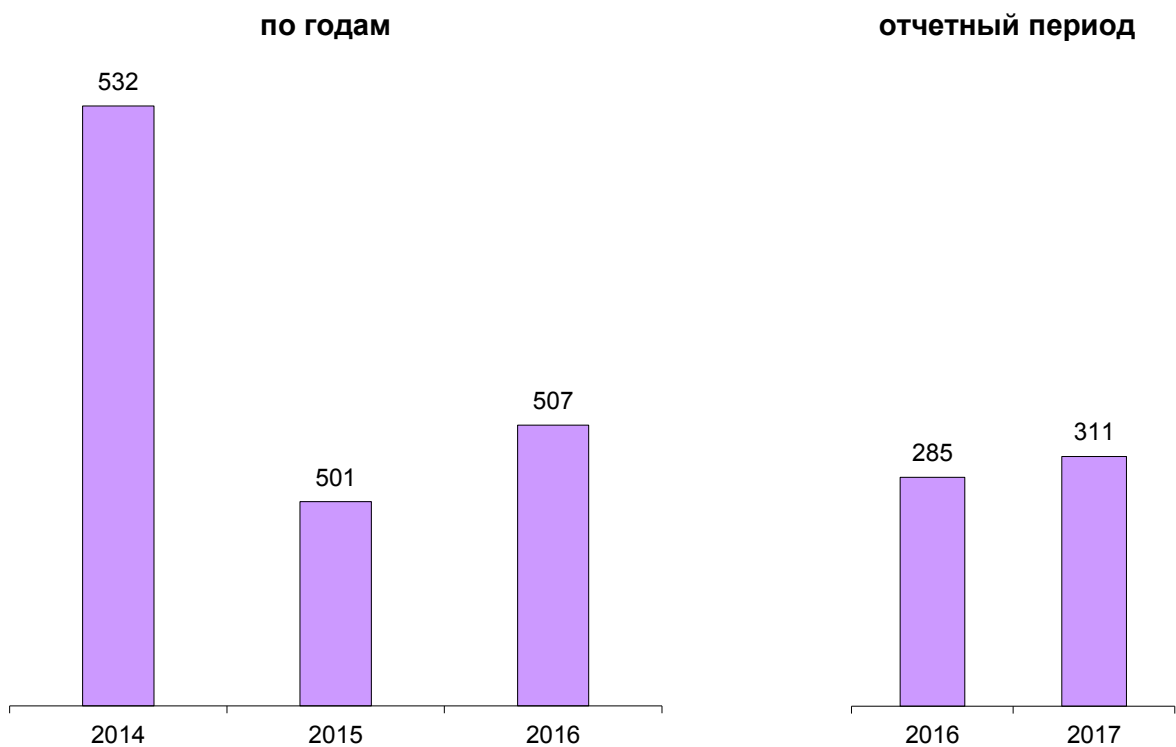
ДИНАМИКА НАИБОЛЕЕ РАСПРОСТРАНЕННЫХ ПРЕСТУПЛЕНИЙ



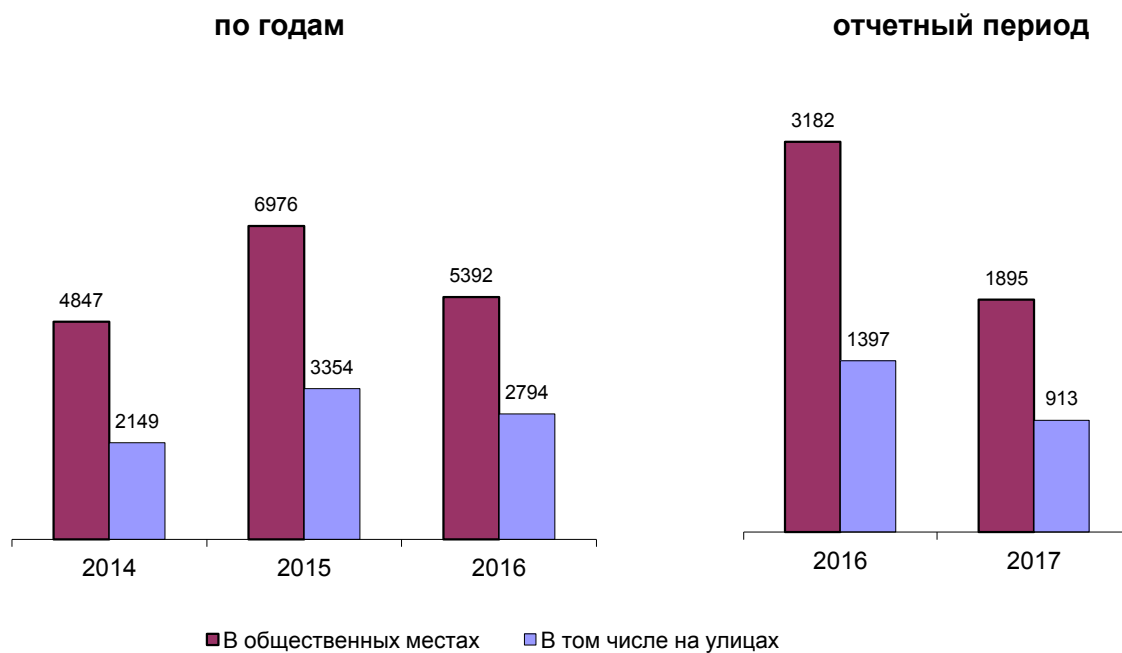
ЗАРЕГИСТРИРОВАНО ПРЕСТУПЛЕНИЙ КОРРУПЦИОННОЙ НАПРАВЛЕННОСТИ



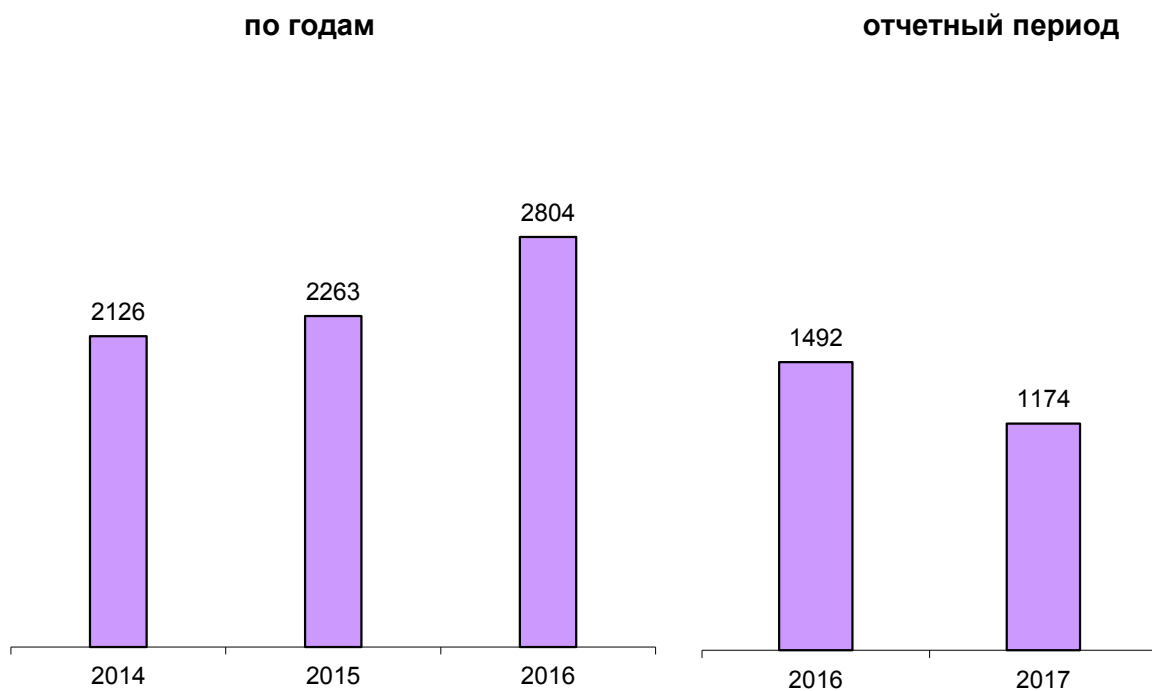
ЗАРЕГИСТРИРОВАНО ПРЕСТУПЛЕНИЙ ЭКОНОМИЧЕСКОЙ НАПРАВЛЕННОСТИ



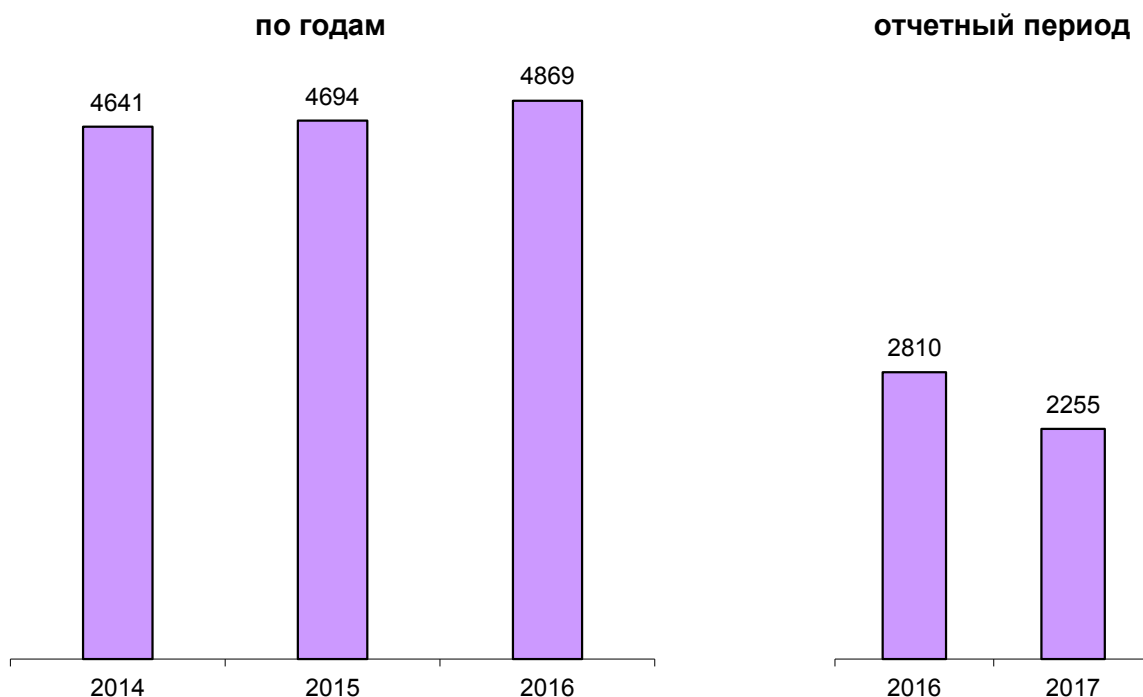
ЗАРЕГИСТРИРОВАНО ПРЕСТУПЛЕНИЙ, СОВЕРШЕННЫХ В ОБЩЕСТВЕННЫХ МЕСТАХ, В Т.Ч. НА УЛИЦАХ



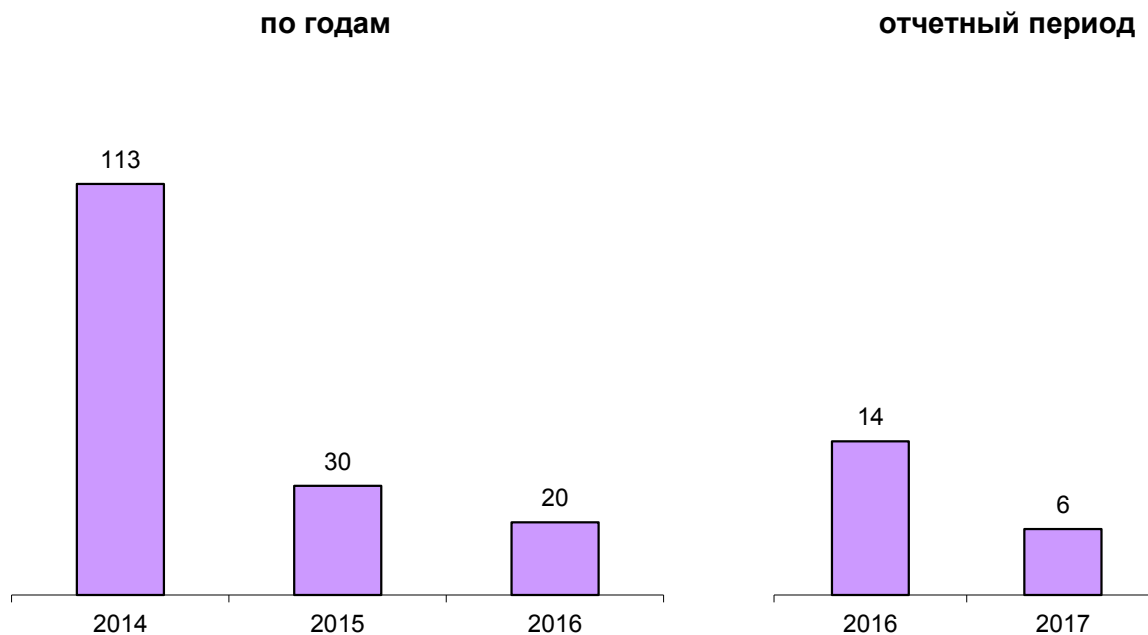
ПРЕДВАРИТЕЛЬНО РАССЛЕДОВАНО ПРЕСТУПЛЕНИЙ, СОВЕРШЕННЫХ В СОСТОЯНИИ АЛКОГОЛЬНОГО ОПЬЯНЕНИЯ

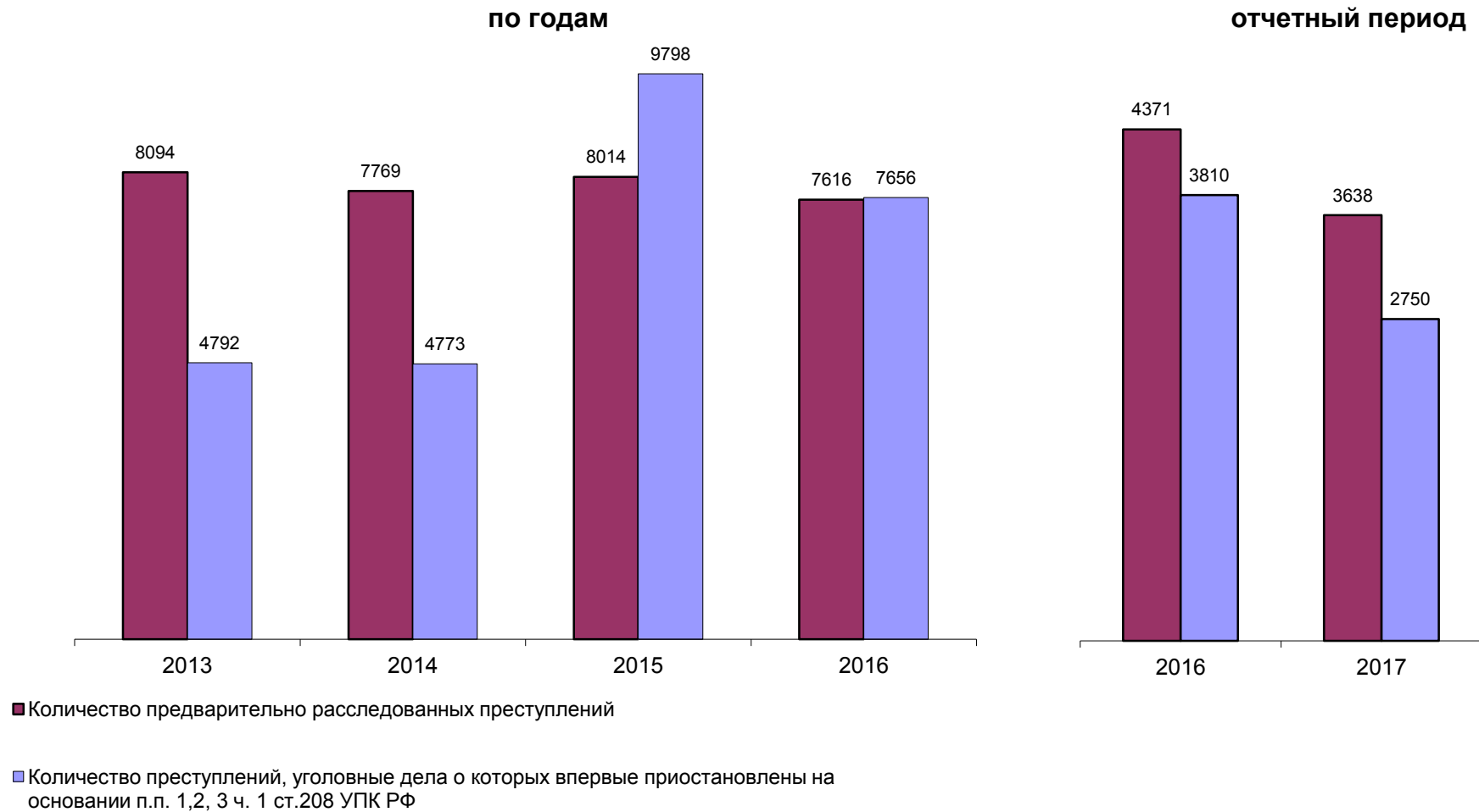


**ПРЕДВАРИТЕЛЬНО РАССЛЕДОВАНО ПРЕСТУПЛЕНИЙ,
СОВЕРШЕННЫХ ЛИЦАМИ, РАНЕЕ СОВЕРШАВШИМИ ПРЕСТУПЛЕНИЯ**



**ПРЕДВАРИТЕЛЬНО РАССЛЕДОВАНО ПРЕСТУПЛЕНИЙ,
СОВЕРШЕННЫХ ОРГАНИЗОВАННОЙ ГРУППОЙ ИЛИ ПРЕСТУПНЫМ
СООБЩЕСТВОМ**



СВЕДЕНИЯ О ПРЕДВАРИТЕЛЬНО РАССЛЕДОВАННЫХ И НЕРАСКРЫТЫХ ПРЕСТУПЛЕНИЯХ

ОБЩИЕ СВЕДЕНИЯ О СОСТОЯНИИ ПРЕСТУПНОСТИ

		КОЛИЧЕСТВО ПРЕСТУПЛЕНИЙ, ЗАРЕГИСТРИРОВАННЫХ				КОЛИЧЕСТВО ПРЕДВАРИТЕЛЬНО РАССЛЕДОВАННЫХ ПРЕСТУПЛЕНИЙ В ОТЧЕТНОМ ПЕРИОДЕ		ДИНАМИКА +/-	УГОЛОВНЫЕ ДЕЛА О КОТОРЫХ ВПЕРВЫЕ ПРИОСТАНОВЛЕНЫ ПО Ч.1 СТ.208 УПК РФ										ВСЕГО НЕ РАСКРЫТО		ДИНАМИКА +/-	РАСКРЫВАЕМОСТЬ, %		ДИНАМИКА +/-	УДЕЛЬНЫЙ ВЕС, ЗАРЕГИСТРИРОВАННЫХ, %		ДИНАМИКА +/-	ВЫЯВЛЕНО ЛИЦ, СОВЕРШИВШИХ ПРЕСТУПЛЕНИЯ		ДИНАМИКА +/-		
		В ОТЧЕТНОМ ПЕРИОДЕ		ДИНАМИКА +/-	П.1				ДИНАМИКА +/-	П.2		ДИНАМИКА +/-	П.3		ДИНАМИКА +/-																	
		ТГ	ПГ	ТГ	ПГ	ТГ	ПГ		ТГ	ПГ	ТГ	ПГ	ТГ	ПГ	ТГ	ПГ	ТГ	ПГ	ТГ	ПГ	ТГ	ПГ	ТГ	ПГ	ТГ	ПГ	ТГ	ПГ				
ВСЕГО		1	6322	8437	-25,07	3638	4371	-16,77	2664	3654	-27,09	33	75	-56,00	53	81	-34,57	2750	3810	-27,82	56,95	53,43	3,52				3405	3892	-12,51			
В ТО М Ч И С Л Е	ОСОБО ТЯЖКИХ		2	396	503	-21,27	207	243	-14,81	183	239	-23,43	1	4	-75,00	5	10	-50,00	189	253	-25,30	52,27	48,99	3,28	6,26	5,96	0,30	191	235	-18,72		
	ТЯЖКИХ		3	740	842	-12,11	443	523	-15,3	232	265	-12,45	7	5	40,00	11	12	-8,33	250	282	-11,35	63,92	64,97	-1,04	11,71	9,98	1,73	412	484	-14,88		
	СРЕДНЕЙ ТЯЖЕСТИ		4	1261	1521	-17,09	535	606	-11,72	716	875	-18,17	0	9	-100,00	9	8	12,50	725	892	-18,72	42,46	40,45	2,01	19,95	18,03	1,92	542	602	-9,97		
	НЕБОЛЬШОЙ ТЯЖЕСТИ		5	3925	5571	-29,55	2453	2999	-18,21	1533	2275	-32,62	25	57	-56,14	28	51	-45,10	1586	2383	-33,45	60,73	55,72	5,01	62,08	66,03	-3,95	2260	2571	-12,10		
	ЭКОНОМИЧЕСКОЙ НАПРАВЛЕННОСТИ		6	311	285	9,12	125	145	-13,79	82	70	17,14	3	8	-62,50	14	7	100,00	99	85	16,47	55,80	63,04	-7,24	4,92	3,38	1,54	114	133	-14,29		
	ИЗ НИХ	НАЛОГОВЫХ ПРЕСТУПЛЕНИЙ	7	37	34	8,82	21	20	5	6	6	0,00	0	0	0,00	0	0	0,00	6	6	0,00	77,78	76,92	0,85	0,59	0,40	0,18	23	18	27,78		
	КОРРУПЦИОННОЙ НАПРАВЛЕННОСТИ		8	71	50	42,00	42	54	-22,22	0	0	0,00	0	2	-100,00	4	0	0,00	4	2	100,00	91,30	96,43	-5,12	1,12	0,59	0,53	29	49	-40,82		
	ЭКОЛОГИЧЕСКИЕ		9	45	65	-30,77	18	32	-43,75	22	19	15,79	0	0	0,00	0	2	-100,00	22	21	4,76	45,00	60,38	-15,38	0,71	0,77	-0,06	30	57	-47,37		
	ТЕРРОРИСТИЧЕСКОГО ХАРАКТЕРА		10	3	0	0,00	1	0	0	0	0	0,00	0	0	0,00	0	0	0,00	0	0	0,00	100,00	0,00	100,00	0,05	0,00	0,05	0	0	0,00		
	ЭКСТРЕМИСТСКОЙ НАПРАВЛЕННОСТИ		11	13	9	44,44	8	11	-27,27	0	0	0,00	0	0	0,00	0	0	0,00	0	0	0,00	100,00	100,00	0,00	0,21	0,11	0,10	8	10	-20,00		
	СОВЕРШЕННЫХ В СФЕРЕ ЖЖХ		12	11	11	0,00	0	4	-100	2	3	-33,33	0	0	0,00	4	0	0,00	6	3	100,00	0,00	57,14	-57,14	0,17	0,13	0,04	0	5	-100,00		
	СВЯЗАННЫХ С ОБОРОНО-ПРОМЫШЛЕННЫМ КОМПЛЕКСОМ		13	4	7	-42,86	1	5	-80	0	1	-100,00	0	0	0,00	0	0	0,00	0	1	-100,00	100,00	83,33	16,67	0,06	0,08	-0,02	1	3	-66,67		
	СОВЕРШЕННЫХ В ОСОБО КРУПНОМ РАЗМЕРЕ ЛИБО СОПРЯЖЕННЫХ С ИЗВЛЕЧЕНИЕМ ДОХОДА В ОСОБО КРУПНОМ РАЗМЕРЕ		14	148	165	-10,30	72	67	7,46	66	74	-10,81	3	0	0,00	7	1	600,00	76	75	1,33	48,65	47,18	1,47	2,34	1,96	0,39	76	66	15,15		
	СОВЕРШЕННЫХ В КРУПНОМ (ЗНАЧИТЕЛЬНОМ) РАЗМЕРЕ ЛИБО ПРИЧИНИВШИХ КРУПНЫЙ (ЗНАЧИТЕЛЬНЫЙ) УЩЕРБ		15	1318	1573	-16,21	526	546	-3,66	744	919	-19,04	3	7	-57,14	8	19	-57,89	755	945	-20,11	41,06	36,62	4,44	20,85	18,64	2,20	467	507	-7,89		
	СВЯЗАННЫХ С НЕЗАКОННЫМ ОБОРОТОМ	НАРКОТИЧЕСКИХ СРЕДСТВ, ПСИХОТРОПНЫХ И СИЛЬНОДЕЙСТВУЮЩИХ ВЕЩЕСТВ		16	660	821	-19,61	412	449	-8,24	247	337	-26,71	1	4	-75,00	6	15	-60,00	254	356	-28,65	61,86	55,78	6,09	10,44	9,73	0,71	348	373	-6,70	
		ОРУЖИЯ		17	84	92	-8,70	58	46	26,09	20	39	-48,72	0	1	-100,00	1	1	0,00	21	41	-48,78	73,42	52,87	20,54	1,33	1,09	0,24	55	41	34,15	
	СОВЕРШЕННЫХ С ИСПОЛЬЗОВАНИЕМ	ОРУЖИЯ, БОЕПРИПАСОВ, ВЗРЫВЧАТЫХ ВЕЩЕСТВ, ВЗРЫВНЫХ ИЛИ ИМИТИРУЮЩИХ УСТРОЙСТВ		18	15	14	7,14	6	6	0	3	4	-25,00	0	0	0,00	1	0	0,00	4	4	0,00	60,00	60,00	0,00	0,24	0,17	0,07	0	0	0,00	
		ИЗ НИХ	ОГНЕСТРЕЛЬНОГО И ГАЗОВОГО ОРУЖИЯ, БОЕПРИПАСОВ		19	12	12	0,00	4	6	-33,33	2	3	-33,33	0	0	0,00	1	0	0,00	3	3	0,00	57,14	66,67	-9,52	0,19	0,14	0,05	0	0	0,00
			ВЗРЫВНЫХ ВЕЩЕСТВ И ВЗРЫВНЫХ УСТРОЙСТВ		20	1	1	0,00	0	0	0	1	0	0,00	0	0	0,00	0	0	0,00	1	0	100,00	0,00	0,00	0,00	0,02	0,01	0,00	0	0	0,00
СОВЕРШЕННЫХ	В ГОРОДАХ И ПОСЕЛКАХ ГОРОДСКОГО ТИПА		21	5895	8064	-26,9	3407	4176	-18,41	2517	3529	-28,68	33	75	-56	50	67	-25,37	2600	3671	-29,17	56,72	53,22	3,50	93,25	95,58	-2,33	0	0	0,00		
	В ТОМ ЧИСЛЕ	В РЕСПУБЛИКАНСКИХ, КРАЕВЫХ И ОБЛАСТНЫХ ЦЕНТРАХ	22	2887	3800	-24,03	1509	1856	-18,70	1383	1917	-27,86	18	40	-55	11	20	-45	1412	1977	-28,58	51,66	48,42	3,24	45,67	45,04	0,63	0	0	0,00		
	В СЕЛЬСКОЙ МЕСТНОСТИ		23	426	373	14,21	231	195	18,46	147	125	17,6	0	0	0	3	14	-78,57	150	139	7,91	60,63	58,38	2,25	6,74	4,42	2,32	0	0	0,00		

СВЕДЕНИЯ О ПРЕСТУПЛЕНИЯХ, ПРЕДВАРИТЕЛЬНО РАССЛЕДОВАННЫХ СУБЪЕКТАМИ УЧЕТА

		ВСЕГО	КОЛИЧЕСТВО ПРЕСТУПЛЕНИЙ, УГОЛОВНЫЕ ДЕЛА ПО КОТОРЫМ ПРЕДВАРИТЕЛЬНО РАССЛЕДОВАНЫ СОТРУДНИКАМИ																				
			СЛЕДСТВЕННЫХ ОРГАНОВ СЛЕДСТ ВЕННОГО КОМИТЕТА РОССИЙСКОЙ ФЕДЕРАЦИИ		ДИНА- МИКА +/-	ОРГАНОВ ВНУТРЕННИХ ДЕЛ		ДИНА- МИКА +/-	ОРГАНОВ ФЕДЕ РАЛЬНОЙ СЛУЖБЫ БЕЗОПАСНОСТИ		ДИНА- МИКА +/-	ТАМОЖЕННЫХ ОРГАНОВ		ДИНА- МИКА +/-	ДИНА- МИКА +/-	ОРГАНОВ ФЕДЕРАЛЬНОЙ СЛУЖБЫ СУДЕБНЫХ ПРИСТАВОВ		ДИНА- МИКА +/-	ОГРАНОВ ГОСУДАРСТ ВЕННОГО ПОЖАРНОГО НАДЗОРА		ДИНА- МИКА +/-		
ВСЕГО		3638	386	412	-6,31	2882	3486	-17,33	28	32	-12,50	338	351	-3,70	0,00	0	0	0,00	0	0	0,00		
В Т О М С И С Л Е	ОСОБО ТЯЖКИХ		207	46	74	-37,84	158	152	3,95	3	3	0,00	0	0	0,00	0,00	0	0	0,00	0	0	0,00	
	ТЯЖКИХ		443	73	90	-18,89	358	390	-8,21	12	10	20,00	0	0	0,00	0,00	0	0	0,00	0	0	0,00	
	СРЕДНЕЙ ТЯЖЕСТИ		535	73	85	-14,12	455	515	-11,65	7	6	16,67	0	0	0,00	0,00	0	0	0,00	0	0	0,00	
	НЕБОЛЬШОЙ ТЯЖЕСТИ		2453	194	163	19,02	1911	2429	-21,33	6	13	-53,85	338	351	-3,70	0,00	0	0	0,00	0	0	0,00	
	ЭКОНОМИЧЕСКОЙ НАПРАВЛЕННОСТИ		125	71	88	-19,32	50	54	-7,41	4	3	33,33	0	0	0,00	0,00	0	0	0,00	0	0	0,00	
	из них	НАЛОГОВЫХ ПРЕСТУПЛЕНИЙ	21	21	19	10,53	0	0	0,00	0	1	-100,00	0	0	0,00	0,00	0	0	0,00	0	0	0,00	
	КОРРУПЦИОННОЙ НАПРАВЛЕННОСТИ		42	24	38	-36,84	16	13	23,08	2	2	0,00	0	0	0,00	0,00	0	0	0,00	0	0	0,00	
	ЭКОЛОГИЧЕСКИЕ		18	0	1	-100,00	11	22	-50,00	7	9	-22,22	0	0	0,00	0,00	0	0	0,00	0	0	0,00	
	ТЕРРОРИСТИЧЕСКОГО ХАРАКТЕРА		1	1	0	0,00	0	0	0,00	0	0	0,00	0	0	0,00	0,00	0	0	0,00	0	0	0,00	
	ЭКСТРЕМИСТСКОЙ НАПРАВЛЕННОСТИ		8	5	7	-28,57	0	1	-100,00	3	3	0,00	0	0	0,00	0,00	0	0	0,00	0	0	0,00	
	СОВЕРШЕННЫХ В СФЕРЕ ЖХХ		0	0	0	0,00	0	4	-100,00	0	0	0,00	0	0	0,00	0,00	0	0	0,00	0	0	0,00	
	СВЯЗАННЫХ С ОБОРОННО-ПРОМЫШЛЕННЫМ КОМПЛЕКСОМ		1	0	0	0,00	1	5	-80,00	0	0	0,00	0	0	0,00	0,00	0	0	0,00	0	0	0,00	
	СОВЕРШЕННЫХ В ОСОБО КРУПНОМ РАЗМЕРЕ ЛИБО СОПРЯЖЕННЫХ С ИЗВЛЕЧЕНИЕМ ДОХОДА В ОСОБО КРУПНОМ РАЗМЕРЕ		72	6	6	0,00	61	49	24,49	5	4	25,00	0	0	0,00	0,00	0	0	0,00	0	0	0,00	
	СОВЕРШЕННЫХ В КРУПНОМ (ЗНАЧИТЕЛЬНОМ) РАЗМЕРЕ ЛИБО ПРИЧИНИВШИХ КРУПНЫЙ (ЗНАЧИТЕЛЬНЫЙ) УЩЕРБ		526	34	40	-15,00	479	439	9,11	12	12	0,00	0	0	0,00	0,00	0	0	0,00	0	0	0,00	
	СВЯЗАННЫХ С НЕЗАКОННЫМ ОБОРОТОМ	НАРКОТИЧЕСКИХ СРЕДСТВ, ПСИХОТРОПНЫХ ВЕЩЕСТВ ИЛИ ИХ АНАЛОГОВ, СИЛЬ-НОДЕЙСТВУЮЩИХ ВЕЩЕСТВ	412	22	28	-21,43	379	345	9,86	11	8	37,50	0	0	0,00	0,00	0	0	0,00	0	0	0,00	
		ОРУЖИЯ	58	2	3	-33,33	56	41	36,59	0	2	-100,00	0	0	0,00	0,00	0	0	0,00	0	0	0,00	
	СОВЕРШЕННЫХ С ИСПОЛЬЗОВАНИЕМ	ОРУЖИЯ, БОЕПРИПАСОВ, ВЗРЫВЧАТЫХ ВЕЩЕСТВ, ВЗРЫВНЫХ ИЛИ ИМИТИРУЮЩИХ УСТРОЙСТВ		6	1	3	-66,67	5	3	66,67	0	0	0,00	0	0	0,00	0,00	0	0	0,00	0	0	0,00
		из них	ОГНЕСТРЕЛЬНОГО И ГАЗОВОГО ОРУЖИЯ, БОЕПРИПАСОВ	4	1	3	-66,67	3	3	0,00	0	0	0,00	0	0	0,00	0,00	0	0	0,00	0	0	0,00
			ВЗРЫВНЫХ ВЕЩЕСТВ И ВЗРЫВНЫХ УСТРОЙСТВ	0	0	0	0,00	0	0	0,00	0	0	0,00	0	0	0,00	0,00	0	0	0,00	0	0	0,00
	СОВЕРШЕННЫХ	В ГОРОДАХ И ПОСЕЛКАХ ГОРОДСКОГО ТИПА		3407	352	394	-10,66	2694	3330	-19,10	20	18	11,11	337	348	-3,16	0,00	0	0	0,00	0	0	0,00
		В ТОМ ЧИСЛЕ	В РЕСПУБЛИКАНСКИХ, КРАЕВЫХ И ОБЛАСТНЫХ ЦЕНТРАХ	1509	105	125	-16,00	1275	1524	-16,34	15	14	7,14	113	137	-17,52	0,00	0	0	0,00	0	0	0,00
		В СЕЛЬСКОЙ МЕСТНОСТИ		231	34	18	88,89	188	156	20,51	8	14	-42,86	1	3	-66,67	0,00	0	0	0,00	0	0	0,00

СВЕДЕНИЯ О ЗАРЕГИСТРИРОВАННЫХ ПРЕСТУПЛЕНИЯХ ПО ОТДЕЛЬНЫМ ВИДАМ

		КОЛИЧЕСТВО ПРЕСТУПЛЕНИЙ, ЗАРЕГИСТРИ- РОВАННЫХ В ОТЧЕТНОМ ПЕРИОДЕ	ДИНАМИКА +/-	ИЗ ЧИСЛА НАХОДЯЩИХСЯ В ПРОИЗВОДСТВЕ																ДИНАМИКА +/-	РАСКРЫВАЕМОСТЬ, %	ДИНАМИКА +/-	УДЕЛЬНЫЙ ВЕС, ЗАРЕГИСТРИРОВАН- НЫХ, %		ДИНАМИКА +/-		
				КОЛИЧЕСТВО ПРЕДВАРИТЕЛЬНО РАССЛЕДОВАННЫХ ПРЕСТУПЛЕНИЙ В ОТЧЕТНОМ ПЕРИОДЕ				ДИНАМИКА +/-	КОЛИЧЕСТВО ПРЕСТУПЛЕНИЙ УГОЛОВНЫЕ ДЕЛА О КОТОРЫХ ВПЕРВЫЕ ПРИОСТАНОВЛЕНЫ ПО Ч.1 СТ.208 УК РФ										ВСЕГО НЕ РАСКРЫТО							ДИНАМИКА +/-	
				П.1		ДИНАМИКА +/-	П.2		ДИНАМИКА +/-	П.3		ДИНАМИКА +/-															
				ТГ	ПГ		ТГ			ПГ	ТГ		ПГ														
				ТГ	ПГ		ТГ			ПГ	ТГ		ПГ	ТГ	ПГ												
В ТОМ ЧИСЛЕ	ВСЕГО	6322	8437	-25,07	3638	4371	-16,77	2664	3654	-27,09	33	75	-56,00	53	81	-34,57	2750	3810	-27,82	56,95	53,43	3,52					
	УБИЙСТВО И ПОКУШЕНИЕ НА УБИЙСТВО	СТ.СТ. 30, 105,106,107 УК РФ	32	29	10,34	23	23	0,00	2	1	100,00	0	1	-100,00	0	0	0,00	2	2	0,00	92,00	92,00	0,00	0,51	0,34	0,16	
	УМЫШЛЕННОЕ ПРИЧИНЕНИЕ ТЯЖКОГО ВРЕДА ЗДОРОВЬЮ	СТ.111 УК РФ	72	98	-26,53	92	111	-17,12	3	3	0,00	1	0	0,00	0	1	-100,00	4	4	0,00	95,83	96,52	-0,69	1,14	1,16	-0,02	
	ИЗ НИХ	ПОВЛЕКШЕЕ ПО НЕОСТОРОЖНОСТИ СМЕРТЬ ПОТЕРПЕВШЕГО Ч.4 СТ.111 УК РФ	11	21	-47,62	14	13	7,69	1	1	0,00	0	0	0,00	0	0	0,00	1	1	0,00	93,33	92,86	0,48	0,17	0,25	-0,07	
	УМЫШЛЕННОЕ ПРИЧИНЕНИЕ СРЕДНЕЙ ТЯЖЕСТИ ВРЕДА ЗДОРОВЬЮ	СТ.112 УК РФ	79	126	-37,30	65	81	-19,75	39	42	-7,14	0	1	-100,00	3	4	-25,00	42	47	-10,64	60,75	63,28	-2,53	1,25	1,49	-0,24	
	УМЫШЛЕННОЕ ПРИЧИНЕНИЕ ЛЕГКОГО ВРЕДА ЗДОРОВЬЮ	СТ.115 УК РФ	159	177	-10,17	145	135	7,41	28	31	-9,68	2	2	0,00	3	0	0,00	33	33	0,00	81,46	80,36	1,10	2,52	2,10	0,42	
	ПОБОИ	СТ.116 УК РФ	43	343	-87,46	51	217	-76,50	16	90	-82,22	0	2	-100,00	4	3	33,33	20	95	-78,95	71,83	69,55	2,28	0,68	4,07	-3,39	
	УГРОЗА УБИЙСТВОМ	СТ.119 УК РФ	144	133	8,27	152	134	13,43	8	6	33,33	2	1	100,00	2	0	0,00	12	7	71,43	92,68	95,04	-2,35	2,28	1,58	0,70	
	ИЗНАСИЛОВАНИЕ И ПОКУШЕНИЕ НА ИЗНАСИЛОВАНИЕ	СТ.30, 131 УК РФ	1	3	-66,67	1	3	-66,67	0	1	-100,00	0	0	0,00	0	0	0,00	0	1	-100,00	100,00	75,00	25,00	0,02	0,04	-0,02	
	ПОЛОВОЕ СНОШЕНИЕ И ИНЫЕ ДЕЙСТВИЯ СЕКСУАЛЬНОГО ХАРАКТЕРА С ЛИЦОМ, НЕ ДОСТИГШИМ 16-ТИ ЛЕТ	СТ.134 УК РФ	7	12	-41,67	15	12	25,00	0	0	0,00	0	0	0,00	0	0	0,00	0	0	0,00	100,00	100,00	0,00	0,11	0,14	-0,03	
	НАРУШЕНИЕ АВТОРСКИХ И СМЕЖНЫХ ПРАВ, ИЗОБРЕТАТЕЛЬСКИХ И ПАТЕНТНЫХ ПРАВ	СТ.146,147 УК РФ	20	16	25,00	11	10	10,00	11	10	10,00	0	0	0,00	0	1	-100,00	11	11	0,00	50,00	47,62	2,38	0,32	0,19	0,13	
	ВОВЛЕЧЕНИЕ НЕСОВЕРШЕННОЛЕТНЕГО В СОВЕРШЕНИЕ ПРЕСТУПЛЕНИЯ ИЛИ АНТИОБЩЕСТВЕННЫХ ДЕЙСТВИЙ	СТ.150, 151 УК	0	3	-100,00	0	3	-100,00	0	0	0,00	0	0	0,00	0	0	0,00	0	0	0,00	0,00	100,00	-100,00	0,00	0,04	-0,04	
	ИЗ НИХ	Ч.4 СТ.150 УК РФ	0	1	-100,00	0	1	-100,00	0	0	0,00	0	0	0,00	0	0	0,00	0	0	0,00	0,00	100,00	-100,00	0,00	0,01	-0,01	
	НЕИСПОЛНЕНИЕ ОБЯЗАННОСТЕЙ ПО ВОСПИТАНИЮ НЕСОВЕРШЕННОЛЕТНЕГО	СТ.156 УК РФ	1	6	-83,33	1	0	0,00	0	0	0,00	0	0	0,00	0	1	-100,00	0	1	-100,00	100,00	0,00	100,00	0,02	0,07	-0,06	
	ЗЛОСТНОЕ УКЛОНЕНИЕ ОТ УПЛАТЫ СРЕДСТВ НА СОДЕРЖАНИЕ ДЕТЕЙ ИЛИ НЕТРУДОСПОСОБНЫХ РОДИТЕЛЕЙ	СТ.157 УК РФ	354	387	-8,53	336	348	-3,45	0	0	0,00	7	10	-30,00	0	3	-100,00	7	13	-46,15	97,96	96,40	1,56	5,60	4,59	1,01	
	ИЗ НИХ	КРАЖИ	СТ.158 УК	1894	3211	-41,02	1001	1572	-36,32	953	1581	-39,72	7	31	-77,42	7	20	-65,00	967	1632	-40,75	50,86	49,06	1,80	29,96	38,06	-8,10
	ЧУЖОГО	МОШЕННИЧЕСТВА	СТ.СТ. 159 - 159,6 УК	1127	1415	-20,35	139	132	5,30	894	1102	-18,87	7	1	600,00	8	6	33,33	909	1109	-18,03	13,26	10,64	2,63	17,83	16,77	1,06
	ИМУЩЕСТВА	И 3 Н)МОШЕННИЧЕСТВА	СТ.159 УК	1030	1320	-21,97	54	81	-33,33	883	1077	-18,01	3	0	0,00	6	4	50,00	892	1081	-17,48	5,71	6,97	-1,26	16,29	15,65	0,65
	СОВЕР-	ПРИСВОЕНИЕ ИЛИ РАСТРАТЫ	СТ.160 УК	48	50	-4,00	38	45	-15,56	3	5	-40,00	0	1	-100,00	4	1	300,00	7	7	0,00	84,44	86,54	-2,09	0,76	0,59	0,17
	ШЕННОЕ	ГРАБЕЖА	СТ.161 УК	128	157	-18,47	122	106	15,09	13	36	-63,89	0	2	-100,00	1	2	-50,00	14	40	-65,00	89,71	72,60	17,10	2,02	1,86	0,16
	ПУТЕМ:	РАЗБОЯ	СТ.162 УК	17	13	30,77	22	31	-29,03	1	1	0,00	0	0	0,00	0	0	0,00	1	1	0,00	95,65	96,88	-1,22	0,27	0,15	0,11
	ВЫМОГАТЕЛЬСТВО	СТ.163 УК	22	15	46,67	15	11	36,36	13	7	85,71	1	1	0,00	0	2	-100,00	14	10	40,00	51,72	52,38	-0,66	0,35	0,18	0,17	
	В ТОМ ЧИСЛЕ	УМЫШЛЕННОЕ УНИЧТОЖЕНИЕ ИЛИ ПОВРЕЖДЕНИЕ ИМУЩЕСТВА, СОВЕРШЕННЫЕ ИЗ ХУЛИГАНСКИХ ПОБУЖДЕНИЙ, ПУТЕМ ПОДЖОГА, ВЗРЫВА ИЛИ ИНЫМ ОБЩЕОПАСНЫМ СПОСОБОМ ЛИБО ПОВЛЕКШЕЕ ПО НЕОСТОРОЖНОСТИ СМЕРТЬ ЧЕЛОВЕКА ИЛИ ИНЫЕ ТЯЖКИЕ ПОСЛЕДСТВИЯ	Ч.2 СТ.167 УК	6	28	-78,57	3	9	-66,67	5	8	-37,50	0	0	0,00	0	0	0,00	5	8	-37,50	37,50	52,94	-15,44	0,09	0,33	-0,24
		ИЗГОТОВЛЕНИЕ ИЛИ СБЫТ ПОДДЕЛЬНЫХ ДЕНЕГ ИЛИ ЦЕННЫХ БУМАГ	СТ.186 УК РФ	62	40	55,00	0	0	0,00	48	37	29,73	0	2	-100,00	0	0	0,00	48	39	23,08	0,00	0,00	0,00	0,98	0,47	0,51
		БАНДИТИЗМ	СТ.209 УК	0	0	0,00	0	0	0,00	0	0	0,00	0	0	0,00	0	0	0,00	0	0	0,00	0,00	0,00	0,00	0,00	0,00	0,00
		ОРГАНИЗАЦИЯ ПРЕСТУПНОГО СООБЩЕСТВА (ПРЕСТУПНОЙ ОРГАНИЗАЦИИ) ИЛИ УЧАСТИЕ ВНЕМ (НЕЙ) СТ.210 УК		0	0	0,00	0	0	0,00	0	0	0,00	0	0	0,00	0	0	0,00	0	0	0,00	0,00	0,00	0,00	0,00	0,00	0,00
ХУЛИГАНСТВО		СТ.213 УК	6	7	-14,29	0	5	-100,00	2	1	100,00	0	0	0,00	0	2	-100,00	2	3	-33,33	0,00	62,50	-62,50	0,09	0,08	0,01	
НЕЗАКОННЫЕ ПРИОБРЕТЕНИЕ, ПЕРЕДАЧА, СБЫТ, ХРАНЕНИЕ, ПЕРЕВОЗКА ИЛИ НОШЕНИЕ ОРУЖИЯ, ЕГО ОСНОВНЫХ ЧАСТЕЙ, БОЕПРИПАСОВ, ВЗРЫВАЧНЫХ ВЕЩЕСТВ И ВЗРЫВНЫХ УСТРОЙСТВ		СТ.222 УК	53	55	-3,64	38	35	8,57	8	14	-42,86	0	1	-100,00	0	1	-100,00	8	16	-50,00	82,61	68,63	13,98	0,84	0,65	0,19	
НЕЗАКОННОЕ ПРИОБРЕТЕНИЕ, ПЕРЕДАЧА, СБЫТ, ХРАНЕНИЕ, ПЕРЕВОЗКА ИЛИ НОШЕНИЕ ВВ И ВУ, СТ.222.1 УК РФ			16	10	60,00	13	9	44,44	4	3	33,33	0	0	0,00	1	0	0,00	5	3	66,67	72,22	75,00	-2,78	0,25	0,12	0,13	
НЕЗАКОННОЕ ИЗГОТОВЛЕНИЕ ОРУЖИЯ		СТ.223 УК РФ	11	20	-45,00	3	0	0,00	8	17	-52,94	0	0	0,00	0	0	0,00	8	17	-52,94	27,27	0,00	27,27	0,17	0,24	-0,06	
НЕЗАКОННЫЕ ПРИОБРЕТЕНИЕ, ХРАНЕНИЕ, ПЕРЕВОЗКА, ИЗГОТОВЛЕНИЕ, ПЕРЕРАБОТКА НАРКОТИЧЕСКИХ СРЕДСТВ, ПСИХОТРОПНЫХ ВЕЩЕСТВ ИЛИ ИХ АНАЛОГОВ, А ТАКЖЕ НЕЗАКОННЫЕ ПРИОБРЕТЕНИЕ, ХРАНЕНИЕ, ПЕРЕВОЗКА РАСТЕНИЙ, СОДЕРЖАЩИХ НАРКОТИЧЕСКИЕ СРЕДСТВА ИЛИ ПСИХОТРОПНЫЕ ВЕЩЕСТВА, ЛИБО ИХ ЧАСТЕЙ, СО-ДЕРЖАЩИХ НАРКОТИЧЕСКИЕ СРЕДСТВА ИЛИ ПСИХОТРОПНЫЕ ВЕЩЕСТВА		СТ.228 УК РФ	199	268	-25,75	230	237	-2,95	6	30	-80,00	0	2	-100,00	1	4	-75,00	7	36	-80,56	97,05	86,81	10,23	3,15	3,18	-0,03	
НЕЗАКОННЫЕ ПРОИЗВОДСТВО, СБЫТ ИЛИ ПЕРЕСЫЛКА НАРКОТИЧЕСКИХ СРЕДСТВ, ПСИХОТРОПНЫХ ВЕЩЕСТВ ИЛИ ИХ АНАЛОГОВ, А ТАКЖЕ НЕЗАКОННЫЕ СБЫТ ИЛИ ПЕРЕСЫЛКА РАСТЕНИЙ, СОДЕРЖАЩИХ НАРКОТИЧЕСКИЕ СРЕДСТВА ИЛИ ПСИХОТРОПНЫЕ ВЕЩЕСТВА, ЛИБО ИХ ЧАСТЕЙ, СОДЕРЖАЩИХ НАРКОТИЧЕСКИЕ СРЕДСТВА ИЛИ ПСИХОТРОПНЫЕ ВЕЩЕСТВА		СТ.228.1 УК РФ	458	543	-15,65	178	205	-13,17	240	303	-20,79	1	2	-50,00	5	11	-54,55	246	316	-22,15	41,98	39,35	2,63	7,24	6,44	0,81	
В ТОМ ЧИСЛЕ	НАРУШЕНИЕ ПРАВИЛ ДОРОЖНОГО ДВИЖЕНИЯ И ЭКСПЛУАТАЦИИ ТРАНСПОРТНЫХ СРЕДСТВ	СТ.264 УК	47	53	-11,32	34	50	-32,00	8	5	60,00	0	0	0,00	1	3	-66,67	9	8	12,50	79,07	86,21	-7,14	0,74	0,63	0,12	
	ИЗ НИХ	ПОВЛЕКШЕЕ ПО НЕОСТОРОЖНОСТИ СМЕРТЬ ЧЕЛОВЕКА ИЛИ СМЕРТЬ ДВУХ И БОЛЕЕ ЛИЦ ЛИБО СОВЕРШЕННОЕ ЛИЦОМ, НАХОДЯЩИМСЯ В СОСТОЯНИИ ОПЬЯНЕНИЯ, ПОВЛЕКШЕЕ ПО НЕОСТОРОЖНОСТИ СМЕРТЬ ЧЕЛОВЕКА ИЛИ СМЕРТЬ ДВУХ ИЛИ БОЛЕЕ ЛИЦ	Ч.4 Ч.3-6 СТ.264 УК	12	11	9,09	7	8	-12,50	3	2	50,00	0	0	0,00	0	1	-100,00	3	3	0,00	70,00	72,73	-2,73	0,19	0,13	0,06
	НАРУШЕНИЕ ПДД ЛИЦОМ, ПОДВЕРГНУТЫМ АДМИНИСТРАТИВНОМУ НАКАЗАНИЮ	СТ.264.1 УК РФ	178	258	-31,01	192	299	-35,79	0	2	-100,00	2	4	-50,00	1	0	0,00	3	6	-50,00	98,46	98,03	0,43	2,82	3,06	-0,24	
	В СФЕРЕ КОМПЬЮТЕРНОЙ ИНФОРМАЦИИ	ГЛ.28 УК	13	10	30,00	5	3	66,67	3	7	-57,14	0	1	-100,00	0	1	-100,00	3	9	-66,67	62,50	25,00	37,50	0,21	0,12	0,09	
	ПРОТИВ ГОСУДАРСТВЕННОЙ ВЛАСТИ, ИНТЕРЕСОВ ГОСУДАРСТВЕННОЙ СЛУЖБЫ И СЛУЖБЫ В ОРГАНАХ МЕСТНОГО САМОУПРАВЛЕНИЯ (ГЛАВА 30 УК РФ)		32	38	-15,79	16	35	-54,29	2	0	0,00	0	0	0,00	2	0	0,00	4	0	100,00	80,00	100,00	-20,00	0,51	0,45	0,06	
	В ТОМ ЧИСЛЕ	ЗЛОУПОТРЕБЛЕНИЕ ДОЛЖНОСТНЫМИ ПОЛНОМОЧИЯМИ	СТ.285 УК РФ	8	5	60,00	3	6	-50,00	1	0	0,00	0	0	0,00	2	0	0,00	3	0	100,00	50,00	100,00	-50,00	0,13	0,06	0,07
		НЕЦЕЛЕВОЕ РАСХОДОВАНИЕ БЮДЖЕТНЫХ СРЕДСТВ, СРЕДСТВ ГОСУДАРСТВЕННЫХ ВНЕБЮДЖЕТНЫХ ФОНДОВ	СТ.СТ. 285.1, 285.2 УК РФ	0	0	0,00	0	0	0,00	0	0	0,00	0	0	0,00	0	0	0,00	0	0	0,00	0,00	0,00	0,00	0,00	0,00	0,00
		ПРЕВЫШЕНИЕ ДОЛЖНОСТНЫХ ПОЛНОМОЧИЙ	СТ.286 УК РФ	2	4	-50,00	0	1	-100,00	0	0	0,00	0	0	0,00	0											

ХАРАКТЕРИСТИКА ЛИЦ, СОВЕРШИВШИХ ПРЕСТУПЛЕНИЯ

			ВСЕГО		ДИНА-МИКА +/-	В ТОМ ЧИСЛЕ							
						ЖЕНЩИН		ДИНА-МИКА +/-	НЕСОВЕРШЕН-НОЛЕТНИХ		ДИНА-МИКА +/-		
			ТГ	ПГ					ТГ	ПГ			
ВЫЯВЛЕНО ЛИЦ, СОВЕРШИВШИХ ПРЕСТУПЛЕНИЯ			3405	3892	-12,51	714	746	-4,29	130	209	-37,80		
В Т О М Ч И С Л Е	УЧАЩИХСЯ		178	214	-16,82	23	35	-34,29	109	159	-31,45		
	СТУДЕНТОВ		11	11	0,00	4	2	100,00	1	4	-75,00		
	НЕ ИМЕЮЩИХ ПОСТОЯННОГО ИСТОЧНИКА ДОХОДА		2069	2561	-19,21	397	499	-20,44	12	22	-45,45		
	БЕЗРАБОТНЫХ		51	90	-43,33	12	20	-40,00	0	0	0,00		
	В СОСТАВЕ	ГРУППЫ ЛИЦ		17	44	-61,36	7	3	133,33	1	3	-66,67	
		ГРУППЫ ЛИЦ ПО ПРЕДВАРИТЕЛЬНОМУ СГОВОРУ		201	299	-32,78	24	40	-40,00	42	68	-38,24	
		ОРГАНИЗОВАННОЙ ГРУППОЙ ИЛИ ПРЕСТУПНЫМ СООБЩЕСТВОМ (ПРЕСТУПНОЙ ОРГАНИЗАЦИЕЙ)		7	14	-50,00	2	0	0,00	0	0	0,00	
	В СОСТОЯНИИ ОПЬЯНЕНИЯ		АЛКОГОЛЬНОГО		1141	1400	-18,50	162	182	-10,99	5	14	-64,29
			НАРКОТИЧЕСКОГО		30	24	25,00	4	3	33,33	3	1	200,00
	РАНЕЕ СОВЕРШАВШИХ ПРЕСТУПЛЕНИЯ			2004	2399	-16,47	289	376	-23,14	39	69	-43,48	
	ИЗ НИХ	РАНЕЕ СУДИМЫХ ЗА ПРЕСТУПЛЕНИЯ		918	1178	-22,07	106	181	-41,44	6	12	-50,00	
		ПРИЗНАННЫЕ	РЕЦИДИВОМ		478	598	-20,07	44	64	-31,25	0	0	0,00
			ОПАСНЫМ РЕЦИДИВОМ		69	106	-34,91	9	12	-25,00	0	0	0,00
			ОСОБО ОПАСНЫМ РЕЦИДИВОМ		42	60	-30,00	1	4	-75,00	0	0	0,00
			НАХОДИВШИХСЯ ПОД СЛЕДСТВИЕМ С МЕРОЙ ПРЕСЕЧЕНИЯ, НЕ СВЯЗАННОЙ С АРЕСТОМ		38	41	-7,32	4	5	-20,00	3	0	0,00
В ТЕЧЕНИИ 1 ГОДА ПОСЛЕ ОСВОБОЖДЕНИЯ		199	319	-37,62	14	40	-65,00	0	1	-100,00			
ПОСЛЕ УСЛОВНО-ДОСРОЧНОГО ОСВОБОЖДЕНИЯ		21	25	-16,00	0	3	-100,00	0	1	-100,00			
ПОСЛЕ УСЛОВНОГО ОСУЖДЕНИЯ		94	92	2,17	8	13	-38,46	3	5	-40,00			

ПРЕСТУПЛЕНИЯ, СОВЕРШЕННЫЕ В ОБЩЕСТВЕННЫХ МЕСТАХ, НА ДОРОГАХ И ТРАССАХ ВНЕ НАСЕЛЕННЫХ ПУНКТОВ

			ИЗ ЧИСЛА ПРЕСТУПЛЕНИЙ, ЗАРЕГИСТРИРОВАННЫХ В ОТЧЕТНОМ ПЕРИОДЕ, СОВЕРШЕНО:											ПРЕДВАРИТЕЛЬНО РАССЛЕДОВАНО ПРЕСТУПЛЕНИЙ В ОТЧЕТНОМ ПЕРИОДЕ (ИЗ ЧИСЛА НАХОДЯЩИХСЯ В ПРОИЗВОДСТВЕ), СОВЕРШЕННЫХ:										
			В ОБЩЕСТ- ВЕННЫХ МЕСТАХ		ДИНА- МИКА +/-	УДЕЛЬНЫЙ ВЕС ОТ КОЛИЧЕСТВА ПРЕСТУПЛЕНИЙ ДАННОГО ВИДА, %	В ТОМ ЧИСЛЕ			НА ДОРОГАХ, ТРАССАХ ВНЕ НАСЕЛЕННЫХ ПУНКТОВ		ДИНА- МИКА +/-	УДЕЛЬНЫЙ ВЕС ОТ КОЛИЧЕСТВА ПРЕСТУПЛЕНИЙ ДАННОГО ВИДА, %	В ОБЩЕСТ- ВЕННЫХ МЕСТАХ		ДИНА- МИКА +/-	В ТОМ ЧИСЛЕ		НА ДОРОГАХ, ТРАССАХ ВНЕ НАСЕЛЕННЫХ ПУНКТОВ		ДИНА- МИКА +/-			
							НА УЛИЦАХ, ПЛОЩАДЯХ, В ПАРКАХ, СКВЕРАХ	ДИНА- МИКА +/-	УДЕЛЬНЫЙ ВЕС ОТ КОЛИЧЕСТВА ПРЕСТУПЛЕНИЙ ДАННОГО ВИДА, %								НА УЛИЦАХ, ПЛОЩАДЯХ, В ПАРКАХ, СКВЕРАХ	ДИНА- МИКА +/-						
							ТГ										ПГ					ТГ	ПГ	ТГ
ВСЕГО			1895	3182	-40,45	29,97	913	1397	-34,65	14,44	87	114	-23,68	1,38	1312	2097	-37,43	587	906	-35,21	52	78	-33,33	
В Т О М Ч И С Л Е	ТЯЖКИХ И ОСОБО ТЯЖКИХ		175	277	-36,82	15,40	130	172	-24,42	11,44	3	14	-78,57	0,26	132	244	-45,90	98	144	-31,94	2	9	-77,78	
	НЕБОЛЬШОЙ И СРЕДНЕЙ ТЯЖЕСТИ		1720	2905	-40,79	33,17	783	1225	-36,08	15,10	84	100	-16,00	1,62	1180	1853	-36,32	489	762	-35,83	50	69	-27,54	
	УБИЙСТВО И ПОКУШЕНИЕ НА УБИЙСТВО Ч. 3 СТ. 30, СТ. СТ. 105,106,107 УК РФ		2	2	0,00	6,25	2	1	100,00	6,25	0	0	0,00	0,00	2	3	-33,33	0	1	-100,00	0	1	-100,00	
	УМЫШЛЕННОЕ ПРИЧИНЕНИЕ ТЯЖКОГО ВРЕДА ЗДОРОВЬЮ СТ. 111 УК РФ		13	20	-35,00	18,06	12	13	-7,69	16,67	0	0	0,00	0,00	18	27	-33,33	16	16	0,00	0	0	0,00	
	ИЗ НИХ	ПОВЛЕКШЕЕ ПО НЕОСТОРОЖНОСТИ СМЕРТЬ ПОТЕРПЕВШЕГО Ч. 4 СТ. 111 УК РФ	2	1	100,00	18,18	1	1	0,00	9,09	0	0	0,00	0,00	2	1	100,00	1	1	0,00	0	0	0,00	
	ИЗНАСИЛОВАНИЕ И ПОКУШЕНИЕ НА ИЗНАСИЛОВАНИЕ Ч. 3 СТ. 30, СТ. 131 УК РФ		0	0	0,00	0,00	0	0	0,00	0,00	0	0	0,00	0,00	0	0	0,00	0	0	0,00	0	0	0,00	
	ХИЩЕНИЕ ЧУЖОГО ИМУЩЕСТВА, СОВЕРШЕННОЕ В ВИДЕ:	КРАЖИ СТ. 158 УК РФ		907	1688	-46,27	47,89	319	495	-35,56	16,84	33	26	26,92	1,74	500	1001	-50,05	114	208	-45,19	3	2	50,00
		ИЗ НИХ	ТРАНСПОРТНЫХ СРЕДСТВ*	25	29	-13,79	2,76	25	28	-10,71	7,84	1	3	-66,67	3,03	7	18	-61,11	7	17	-58,82	2	0	0,00
		ГРАБЕЖА СТ. 161 УК РФ		93	114	-18,42	72,66	52	60	-13,33	40,63	0	2	-100,00	0,00	92	79	16,46	46	35	31,43	0	0	0,00
		РАЗБОЯ СТ. 162 УК РФ		11	8	37,50	64,71	6	4	50,00	35,29	0	0	0,00	0,00	11	18	-38,89	5	7	-28,57	0	0	0,00
	ВЫМОГАТЕЛЬСТВО СТ. 163 УК РФ		1	0	0,00	4,55	0	0	0,00	0,00	0	0	0,00	0,00	3	10	-70,00	2	7	-71,43	0	0	0,00	
	ХУЛИГАНСТВО СТ. 213 УК РФ		6	7	-14,29	100,00	4	5	-20,00	66,67	0	0	0,00	0,00	0	5	-100,00	0	1	-100,00	0	0	0,00	
	НЕЗАКОННЫЕ ПРИОБРЕТЕНИЕ, ПЕРЕДАЧА, СБЫТ, ХРАНЕНИЕ, ПЕРЕВОЗКА ИЛИ НОШЕНИЕ ОРУЖИЯ, ЕГО ОСНОВНЫХ ЧАСТЕЙ, БОЕПРИПАСОВ, ВЗРЫВЧАТЫХ ВЕЩЕСТВ И ВЗРЫВНЫХ УСТРОЙСТВ СТ. 222 УК РФ		3	9	-66,67	5,66	3	5	-40,00	5,66	0	0	0,00	0,00	4	4	0,00	4	2	100,00	0	0	0,00	
СВЯЗАННЫЕ С НЕЗАКОННЫМ ОБОРОТОМ НАРКОТИЧЕСКИХ СРЕДСТВ, ПСИХОТРОПНЫХ ВЕЩЕСТВ ИЛИ ИХ АНАЛОГОВ, СИЛЬНОДЕЙСТВУЮЩИХ ВЕЩЕСТВ		97	207	-53,14	14,70	79	122	-35,25	11,97	2	5	-60,00	0,30	67	167	-59,88	53	95	-44,21	2	1	100,00		

* Удельный вес от числа зарегистрированных краж, совершенных в общественных местах, в том числе на улицах, площадях, парках, скверах, на дорогах, трассах, вне населенных пунктов

СОЦИАЛЬНО-КРИМИНОЛОГИЧЕСКАЯ ХАРАКТЕРИСТИКА ПРЕСТУПНОСТИ

КОЛИЧЕСТВО ПРЕДВАРИТЕЛЬНО РАССЛЕДОВАННЫХ ПРЕСТУПЛЕНИЙ В ОТЧЕТНОМ ПЕРИОДЕ (ИЗ ЧИСЛА НАХОДИВШИХСЯ В ПРОИЗВОДСТВЕ ИЛИ ЗАРЕГИСТРИРОВАННЫХ В ОТЧЕТНОМ ПЕРИОДЕ) СОВЕРШЕННЫХ		ВСЕГО		ДИНАМИКА +/-, %	Удельный вес от расследованных прест %		ДИНАМИКА +/-, %	В ТОМ ЧИСЛЕ ТЯЖКИЕ И ОСОБО ТЯЖКИЕ			
								ВСЕГО		ДИНАМИКА +/-, %	Уд. вес от гр.1, %
		ТГ	ПГ		ТГ	ПГ		ТГ	ПГ		
НЕСОВЕРШЕННОЛЕТНИМИ ИЛИ ПРИ ИХ СОУЧАСТИИ		146	279	-47,67	4,01	6,38	-2,37	25	34	-26,47	17,12
РАНЕЕ СОВЕРШАВШИМИ ПРЕСТУПЛЕНИЯ		2255	2810	-19,75	61,98	64,29	-2,30	434	509	-14,73	19,25
В ТОМ ЧИСЛЕ	РАНЕЕ СУДИМЫМИ	1124	1441	-22,00	30,90	32,97	-2,07	280	320	-12,50	24,91
В ГРУППЕ (ВСЕГО)		135	197	-31,47	3,71	4,51	-0,80	61	76	-19,74	45,19
В ТОМ ЧИСЛЕ	ГРУППОЙ ЛИЦ	5	21	-76,19	0,14	0,48	-0,34	3	3	0,00	60,00
	ГРУППОЙ ЛИЦ ПО ПРЕДВАРИТЕЛЬНОМУ СГОВОРУ	118	148	-20,27	3,24	3,39	-0,14	46	45	2,22	38,98
	ОРГАНИЗОВАННОЙ ГРУППОЙ ИЛИ ПРЕСТУПНЫМ СООБЩЕСТВОМ	6	14	-57,14	0,16	0,32	-0,16	6	14	-57,14	100,00
	из них	организованной группой	5	14	-64,29	0,14	0,32	5	14	-64,29	100,00
		преступным сообществом (преступной организацией)	1	0	0,00	0,03	0,00	1	0	100,00	100,00
В СОСТОЯНИИ ОПЬЯНЕНИЯ	АЛКОГОЛЬНОГО	1174	1492	-21,31	32,27	34,13	-1,86	159	224	-29,02	13,54
	НАРКОТИЧЕСКОГО	30	30	0,00	0,82	0,69	0,14	20	18	11,11	66,67
	ТОКСИЧЕСКОГО	1	2	-50,00	0,03	0,05	-0,02	0	0	0,00	0,00

ПРЕСТУПЛЕНИЯ, СВЯЗАННЫЕ С ИНОСТРАННЫМИ ГРАЖДАНАМИ И ЛИЦАМИ БЕЗ ГРАЖДАНСТВА

КОЛИЧЕСТВО ПРЕСТУПЛЕНИЙ, О КОТОРЫХ МАТЕРИАЛЫ И УГОЛОВНЫЕ ДЕЛА НАПРАВЛЕНЫ В СУД ЛИБО РАЗРЕШЕНЫ В ОТЧЕТНОМ ПЕРИОДЕ, СОВЕРШЕНЫ		ВСЕГО		ДИНАМИКА +/-, %	Удельный вес, %	
		ТГ	ПГ			
ИНОСТРАННЫМИ ГРАЖДАНАМИ И ЛИЦАМИ БЕЗ ГРАЖДАНСТВА		42	71	-40,85	1,15	*
В ТОМ ЧИСЛЕ	ГРАЖДАНАМИ ГОСУДАРСТВ - УЧАСТНИКОВ СНГ	39	62	-37,1	1,07	*
	ГРАЖДАНАМИ ГОСУДАРСТВ БАЛТИИ	0	0	0	0,00	*
ГРАЖДАНАМИ РОССИИ, ПРОЖИВАЮЩИМИ НА ТЕРРИТОРИИ ГОСУДАРСТВ-УЧАСТНИКОВ СНГ И ГОСУДАРСТВ БАЛТИИ		0	1	-100	0,00	*
ЗАРЕГИСТРИРОВАНО В ОТЧЕТНОМ ПЕРИОДЕ ПРЕСТУПЛЕНИЙ В ОТНОШЕНИИ ИНОСТРАННЫХ ГРАЖДАН И ЛИЦ БЕЗ ГРАЖДАНСТВА		24	53	-54,72	0,66	**
В ТОМ ЧИСЛЕ	УГОЛОВНЫЕ ДЕЛА И МАТЕРИАЛЫ О КОТОРЫХ ЗАКОНЧЕНЫ РАССЛЕДОВАНИЕМ ЛИБО РАЗРЕШЕНЫ	5	13	-61,54	0,14	**

* От числа расследованных преступлений

** От числа зарегистрированных преступлений

СОСТОЯНИЕ И ДИНАМИКА ПРЕСТУПНОСТИ В МУРМАНСКОЙ ОБЛАСТИ

		ВСЕГО ЗАРЕГИСТРИ- РОВАНО ПРЕСТУПЛЕНИЙ	ДИНАМИКА +/-	ИЗ ЧИСЛА ПРЕСТУПЛЕНИЙ, ДЕЛА И МАТЕРИАЛЫ КОТОРЫХ НАХОДИЛИСЬ В ПРОИЗВОДСТВЕ				РАСКРЫВАЕМОСТЬ, %	КОЭФФИЦИЕНТ ПРЕСТУПНОСТИ НА 1 ТЫС. ЧЕЛ.
				ВСЕГО ПРЕДВАРИ- ТЕЛЬНО РАССЛЕ- ДОВАНО	ДИНАМИКА +/-	ВСЕГО ПРИОСТА- НОВЛЕНО ПО П.1-3 Ч.1 СТ.208 УПК РФ	ДИНАМИКА +/-		
ВСЕГО		6322	-25,07	3638	-16,77	2750	-27,82	56,95	8,34
В ТОМ ЧИСЛЕ	ОКТЯБРЬСКИЙ ОКРУГ г. МУРМАНСКА	1001	-26,56	514	-19,06	509	-31,68	50,24	11,23
	ЛЕНИНСКИЙ ОКРУГ г. МУРМАНСКА	894	-24,04	485	-15,21	430	-27,97	53,01	9,47
	ПЕРВОМАЙСКИЙ ОКРУГ г. МУРМАНСКА	993	-21,56	510	-21,42	473	-25,75	51,88	8,66
	КОЛЬСКИЙ РАЙОН	389	-27,29	250	-30,56	133	-13,07	65,27	9,44
	г. МОНЧЕГОРСК	393	-30,20	244	-26,06	156	-41,13	61,00	8,56
	г. АПАТИТЫ	449	-29,18	289	-25,90	183	-36,90	61,23	7,96
	г. КИРОВСК	282	-21,88	130	-13,33	133	-26,92	49,43	9,75
	г. ПОЛЯРНЫЕ ЗОРИ	122	-15,28	102	36,00	30	-31,82	77,27	7,18
	КОВДОРСКИЙ РАЙОН	113	-43,50	80	-28,57	36	-23,40	68,97	5,98
	г. ОЛЕНЕГОРСК	229	-33,04	162	0,00	92	-33,33	63,78	7,66
	ЛОВОЗЕРСКИЙ РАЙОН	69	-34,29	32	-31,91	42	-26,32	43,24	6,31
	г. КАНДАЛАКША	385	-8,11	230	5,02	130	-9,09	63,89	8,60
	ТЕРСКИЙ РАЙОН	51	30,77	25	25,00	21	-4,55	54,35	9,65
	ПЕЧЕНГСКИЙ РАЙОН	307	-12,29	169	-15,50	135	4,65	55,59	8,25
	Г. СЕВЕРОМОРСК	337	-39,06	229	0,88	127	-41,74	64,33	5,58
	Г. ОСТРОВНОЙ	5	66,67	5	25,00	1	0,00	83,33	2,63
	АЛЕКСАНДРОВСК	226	-26,62	143	-16,86	88	-16,98	61,90	5,02
	ЗАОЗЕРСК	41	-30,51	22	-46,34	14	-39,13	61,11	4,10
	ВИДЯЕВО	36	125,00	17	183,33	17	21,43	50,00	5,89

СОСТОЯНИЕ И ДИНАМИКА ТЯЖКИХ И ОСОБО ТЯЖКИХ ПРЕСТУПЛЕНИЙ В МУРМАНСКОЙ ОБЛАСТИ

		ВСЕГО ЗАРЕГИСТРИ- РОВАНО ПРЕСТУПЛЕНИЙ	ДИНАМИКА +/-	УДЕЛЬНЫЙ ВЕС ОТ ОБЩЕГО ЧИСЛА ЗАРЕГИСТРИ- РОВАННЫХ, %	ИЗ ЧИСЛА ПРЕСТУПЛЕНИЙ, ДЕЛА И МАТЕРИАЛЫ КОТОРЫХ НАХОДИЛИСЬ В ПРОИЗВОДСТВЕ					
					ВСЕГО ПРЕДВАРИ- ТЕЛЬНО РАССЛЕ- ДОВАНО	ДИНАМИКА +/-	РАСКРЫВАЕМОСТЬ, %	ВСЕГО ПРИОСТА- НОВЛЕНО ПО П.1-3 Ч.1 СТ.208 УПК РФ	ДИНАМИКА +/-	УДЕЛЬНЫЙ ВЕС ОТ ОБЩЕГО ЧИСЛА ПРИОСТАНОВЛЕН- НЫХ ПО П.1-3 Ч.1 СТ.208 УПК РФ, %
ВСЕГО		1136	-15,54	17,97	650	-15,14	59,69	439	-17,94	15,96
В ТОМ ЧИСЛЕ	ОКТАБРЬСКИЙ ОКРУГ г. МУРМАНСКА	242	-10,70	24,18	121	-2,42	53,78	104	-11,11	20,43
	ЛЕНИНСКИЙ ОКРУГ г. МУРМАНСКА	190	-1,04	21,25	105	-13,93	57,38	78	-22,00	18,14
	ПЕРВОМАЙСКИЙ ОКРУГ г. МУРМАНСКА	207	-7,59	20,85	99	-27,21	58,93	69	-31,68	14,59
	КОЛЬСКИЙ РАЙОН	62	-13,89	15,94	44	-16,98	73,33	16	-27,27	12,03
	г. МОНЧЕГОРСК	60	-42,86	15,27	35	-40,68	52,24	32	-25,58	20,51
	г. АПАТИТЫ	87	-28,10	19,38	66	-16,46	64,08	37	-26,00	20,22
	г. КИРОВСК	33	-2,94	11,70	16	-15,79	55,17	13	-18,75	9,77
	г. ПОЛЯРНЫЕ ЗОРИ	39	69,57	31,97	31	416,67	81,58	7	16,67	23,33
	КОВДОРСКИЙ РАЙОН	14	-61,11	12,39	7	-53,33	58,33	5	25,00	13,89
	г. ОЛЕНЕГОРСК	31	-22,50	13,54	18	-40,00	48,65	19	46,15	20,65
	ЛОВОЗЕРСКИЙ РАЙОН	15	7,14	21,74	6	-33,33	31,58	13	18,18	30,95
	г. КАНДАЛАКША	50	-13,79	12,99	37	2,78	84,09	7	-46,15	5,38
	ТЕРСКИЙ РАЙОН	5	-16,67	9,80	3	-40,00	75,00	1	0,00	4,76
	ПЕЧЕНГСКИЙ РАЙОН	34	-26,09	11,07	18	-14,29	60,00	12	-20,00	8,89
	г. СЕВЕРОМОРСК	34	-42,37	10,09	24	-14,29	60,00	16	0,00	12,60
	г. ОСТРОВНОЙ	1	0,00	20,00	0	0,00	0,00	0	0,00	0,00
	АЛЕКСАНДРОВСК	31	-13,89	13,72	19	-13,64	67,86	9	80,00	10,23
	ЗАОЗЕРСК	1	-85,71	2,44	1	-50,00	50,00	1	-66,67	7,14
	ВИДЯЕВО	0	-100,00	0,00	0	0,00	0,00	0	0,00	0,00

СВЕДЕНИЯ О ЗАРЕГИСТРИРОВАННЫХ ПРЕСТУПЛЕНИЯХ

ЗА 06 МЕС. 2017 ГОДА

Мурманская область		КОЛИЧЕСТВО ПРЕСТУПЛЕНИЙ, ЗАРЕГИСТРИРОВАННЫХ В ОТЧЕТНОМ ПЕРИОДЕ		ДИНАМИКА +/-	РАСКРЫВАЕМОСТЬ, %		ДИНАМИКА +/-
		ТГ	ПГ		ТГ	ПГ	
ВСЕГО		6322	8437	-25,07	56,95	53,43	3,52
ОСОБО ТЯЖКИХ		396	503	-21,27	52,27	48,99	3,28
ТЯЖКИХ		740	842	-12,11	63,92	64,97	-1,05
ЭКОНОМИЧЕСКОЙ НАПРАВЛЕННОСТИ		311	285	9,12	55,80	63,04	-7,24
КОРРУПЦИОННОЙ НАПРАВЛЕННОСТИ		71	50	42,00	91,30	96,43	-5,13
СОВЕРШЕННЫХ В СФЕРЕ ЖКХ		11	11	0,00	0,00	57,14	-57,14
СВЯЗАННЫХ С ОБОРОНО-ПРОМЫШЛЕННЫМ КОМПЛЕКСОМ		4	7	-42,86	100,00	83,33	16,67
СВЯЗАННЫХ С НЕЗАКОННЫМ ОБОРОТОМ	НАРКОТИЧЕСКИХ СРЕДСТВ, ПСИХОТРОПНЫХ И СИЛЬНОДЕЙСТВУЮЩИХ ВЕЩЕСТВ	660	821	-19,61	61,86	55,78	6,08
	ОРУЖИЯ	84	92	-8,70	73,42	52,87	20,55
С ИСПОЛЬЗОВАНИЕМ ОРУЖИЯ		15	14	7,14	60,00	60,00	0,00
В Т.Ч.	ОГНЕСТРЕЛЬНОГО	12	12	0,00	57,14	66,67	-9,53
УБИЙСТВО И ПОКУШЕНИЕ НА УБИЙСТВО СТ.СТ. 30, 105,106,107 УК РФ		32	29	10,34	92,00	92,00	0,00
УМЫШЛЕННОЕ ПРИЧИНЕНИЕ ТЯЖКОГО ВРЕДА ЗДОРОВЬЮ СТ.111 УК РФ		72	98	-26,53	95,83	96,52	-0,69
ИЗ НИХ	ПОВЛЕКШЕЕ ПО НЕОСТОРОЖНОСТИ СМЕРТЬ ПОТЕРПЕВШЕГО Ч.4 СТ.111 УК РФ	11	21	-47,62	93,33	92,86	0,47
УМЫШЛЕННОЕ ПРИЧИНЕНИЕ СРЕДНЕЙ ТЯЖЕСТИ ВРЕДА ЗДОРОВЬЮ, СТ.112 УК РФ		79	126	-37,30	60,75	63,28	-2,53
УМЫШЛЕННОЕ ПРИЧИНЕНИЕ ЛЕГКОГО ВРЕДА ЗДОРОВЬЮ, СТ.115 УК РФ		159	177	-10,17	81,46	80,36	1,10
В ТОМ ЧИСЛЕ	ПОБОИ, СТ.116 УК РФ	43	343	-87,46	71,83	69,55	2,28
	УГРОЗА УБИЙСТВОМ, СТ.119 УК РФ	144	133	8,27	92,68	95,04	-2,36
	ИЗНАСИЛОВАНИЕ И ПОКУШЕНИЕ НА ИЗНАСИЛОВАНИЕ СТ.30, 131 УК РФ	1	3	-66,67	100,00	75,00	25,00
	ПОЛОВОЕ СНОШЕНИЕ И ИНЫЕ ДЕЙСТВИЯ СЕКСУАЛЬНОГО ХАРАКТЕРА С ЛИЦОМ, НЕ ДОСТИГШИМ 16-ТИ ЛЕТ, СТ.134 УК РФ	7	12	-41,67	100,00	100,00	0,00
	НАРУШЕНИЕ АВТОРСКИХ И СМЕЖНЫХ ПРАВ, ИЗОБРЕТАТЕЛЬСКИХ И ПАТЕНТНЫХ ПРАВ, СТ.146,147 УК РФ	20	16	25,00	50,00	47,62	2,38
	ВОВЛЕЧЕНИЕ НЕСОВЕРШЕННОЛЕТНЕГО В СОВЕРШЕНИЕ ПРЕСТУПЛЕНИЯ ИЛИ АНТИОБЩЕСТВЕННЫХ ДЕЙСТВИЙ СТ.150, 151 УК	0	3	-100,00	0,00	100,00	-100,00
	ИЗ НИХ Ч.4 СТ.150 УК РФ	0	1	-100,00	0,00	100,00	-100,00
	НЕИСПОЛНЕНИЕ ОБЯЗАННОСТЕЙ ПО ВОСПИТАНИЮ НЕСОВЕРШЕННОЛЕТНЕГО, СТ.156 УК РФ	1	6	-83,33	100,00	0,00	100,00
	ЗЛОСТНОЕ УКЛОНЕНИЕ ОТ УПЛАТЫ СРЕДСТВ НА СОДЕРЖАНИЕ ДЕТЕЙ ИЛИ НЕТРУДОСПОСОБНЫХ РОДИТЕЛЕЙ, СТ.157 УК РФ	354	387	-8,53	97,96	96,40	1,56
	ХИЩЕНИЕ ЧУЖДОГО ИМУЩЕСТВА СОВЕРШЕННОЕ ПУТЕМ:						
	КРАЖИ СТ.158 УК	1894	3211	-41,02	50,86	49,06	1,80
	МОШЕННИЧЕСТВА СТ. СТ.159 - 159.6 УК	1127	1415	-20,35	13,26	10,64	2,62
	ИЗ НИХ МОШЕННИЧЕСТВА СТ. 159 УК	1030	1320	-21,97	5,71	6,97	-1,26
	ПРИСВОЕНИЕ ИЛИ РАСТРАТЫ,СТ.160 УК	48	50	-4,00	84,44	86,54	-2,10
	ГРАБЕЖА,СТ.161 УК	128	157	-18,47	89,71	72,60	17,11
	РАЗБОЯ СТ.162 УК	17	13	30,77	95,65	96,88	-1,23
	ВЫМОГАТЕЛЬСТВО СТ.163 УК	22	15	46,67	51,72	52,38	-0,66
	УМЫШЛЕННОЕ УНИЧТОЖЕНИЕ ИЛИ ПОВРЕЖДЕНИЕ ИМУЩЕСТВА, СОВЕРШЕННЫЕ ИЗ ХУЛИГАНСКИХ ПОБУЖДЕНИЙ, ПУТЕМ ПОДЖОГА, ВЗРЫВА ИЛИ ИНЫМ ОБЩЕОПАСНЫМ СПОСОБОМ ЛИБО ПОВЛЕКШЕЕ ПО НЕОСТОРОЖНОСТИ СМЕРТЬ ЧЕЛОВЕКА ИЛИ ИНЫЕ ТЯЖКИЕ ПОСЛЕДСТВИЯ, Ч.2 СТ.167 УК	6	28	-78,57	37,50	52,94	-15,44
	ИЗГОТОВЛЕНИЕ ИЛИ СБЫТ ПОДДЕЛЬНЫХ ДЕНЕГ ИЛИ ЦЕННЫХ БУМАГ СТ. 186 УК РФ	62	40	55,00	0,00	0,00	0,00
	БАНДИТИЗМ, СТ.209 УК	0	0	0,00	0,00	0,00	0,00
	ОРГАНИЗАЦИЯ ПРЕСТУПНОГО СООБЩЕСТВА (ПРЕСТУПНОЙ ОРГАНИЗАЦИИ) ИЛИ УЧАСТИЕ ВНЕМ (НЕИ) СТ.210 УК	0	0	0,00	0,00	0,00	0,00
	ХУЛИГАНСТВО, СТ.213 УК	6	7	-14,29	0,08	-0,01	0,00
В ТОМ ЧИСЛЕ	НЕЗАКОННОЕ ПРИОБРЕТЕНИЕ, ПЕРЕДАЧА, СБЫТ, ХРАНЕНИЕ, ПЕРЕВОЗКА ИЛИ НОШЕНИЕ ОРУЖИЯ, ЕГО ОСНОВНЫХ ЧАСТЕЙ, БОЕПРИПАСОВ, ВЗРЫВЧАТЫХ ВЕЩЕСТВ И ВЗРЫВНЫХ УСТРОЙСТВ СТ.222 УК	53	55	-3,64	82,61	68,63	13,98
	НЕЗАКОННОЕ ПРИОБРЕТЕНИЕ, ПЕРЕДАЧА, СБЫТ, ХРАНЕНИЕ, ПЕРЕВОЗКА ИЛИ НОШЕНИЕ ВВ И ВУ, СТ.222.1 УК РФ	16	10	60,00	72,22	75,00	-2,78
	НЕЗАКОННОЕ ИЗГОТОВЛЕНИЕ ОРУЖИЯ, СТ.223 УК РФ	11	20	-45,00	27,27	0,00	27,27
	СТ. 228 УК РФ	199	268	-25,75	97,05	86,81	10,24
	СТ. 228.1 УК РФ	458	543	-15,65	41,98	39,35	2,63
	НАРУШЕНИЕ ПРАВИЛ ДОРОЖНОГО ДВИЖЕНИЯ И ЭКСПЛУАТАЦИИ ТРАНСПОРТНЫХ СРЕДСТВ СТ. 264 УК	47	53	-11,32	79,07	86,21	-7,14
	ИЗ НИХ ПОВЛЕКШЕЕ ПО НЕОСТОРОЖНОСТИ СМЕРТЬ ЧЕЛОВЕКА ИЛИ СМЕРТЬ ДВУХ И БОЛЕЕ ЛИЦ Ч.4.3-6 СТ. 264 УК	12	11	9,09	70,00	72,73	-2,73
	НАРУШЕНИЕ ПДД ЛИЦОМ, ПОДВЕРГНУТЫМ АДМИНИСТРАТИВНОМУ НАКАЗАНИЮ, СТ.264.1 УК РФ	178	258	-31,01	98,46	98,03	0,43
	В СФЕРЕ КОМПЬЮТЕРНОЙ ИНФОРМАЦИИ ГЛ.28 УК	13	10	30,00	62,50	25,00	37,50
	ПРОТИВ ГОСУДАРСТВЕННОЙ ВЛАСТИ, ИНТЕРЕСОВ ГОСУДАРСТВЕННОЙ СЛУЖБЫ И СЛУЖБЫ В ОРГАНАХ МЕСТНОГО САМОУПРАВЛЕНИЯ (ГЛАВА 30 УК РФ)	32	38	-15,79	80,00	100,00	-20,00
	ЗЛОУПОТРЕБЛЕНИЕ ДОЛЖНОСТНЫМИ ПОЛНОМОЧИЯМИ СТ. 285 УК РФ	8	5	60,00	50,00	100,00	-50,00
	НЕЦЕЛЕВОЕ РАСХОДОВАНИЕ БЮДЖЕТНЫХ СРЕДСТВ, СРЕДСТВ ГОСУДАРСТВЕННЫХ ВНЕБЮДЖЕТНЫХ ФОНДОВ СТ.СТ. 285.1, 285.2 УК РФ	0	0	0,00	0,00	0,00	0,00
	ПРЕВЫШЕНИЕ ДОЛЖНОСТНЫХ ПОЛНОМОЧИЙ СТ. 286 УК РФ	2	4	-50,00	0,00	100,00	-100,00
	ПОЛУЧЕНИЕ ВЗЯТКИ СТ. 290 УК РФ	6	7	-14,29	100,00	100,00	0,00
	ДАЧА ВЗЯТКИ СТ. 291 УК РФ	5	16	-68,75	100,00	100,00	0,00
	ПОСРЕДНИЧЕСТВО ВО ВЗЯТОЧНИЧЕСТВЕ СТ. 291.1 УК РФ	0	1	-100,00	0,00	0,00	0,00
	МЕЛКОЕ ВЗЯТОЧНИЧЕСТВО, СТ.291.2 УК РФ	4	0	0,00	100,00	0,00	100,00
	СЛУЖЕБНЫЙ ПОДЛОГ СТ. 292 УК РФ	6	2	200,00	100,00	100,00	0,00
ПОДДЕЛКА, ИЗГОТОВЛЕНИЕ ИЛИ СБЫТ ПОДДЕЛЬНЫХ ДОКУМЕНТОВ, ГОСУДАРСТВЕННЫХ НАГРАД, ШТАМПОВ, ПЕЧАТЕЙ, БЛАНКОВ СТ.327 УК		491	253	94,07	57,02	33,83	23,19
ПРЕСТУПЛЕНИЯ СОВЕРШЕНЫ:		0		УД.ВЕС			
НЕСОВЕРШЕННОЛЕТНИМИ ИЛИ ПРИ ИХ СОУЧАСТИИ		146	279	-47,67	4,01	6,38	-2,37
РАНЕЕ СОВЕРШАВШИМИ ПРЕСТУПЛЕНИЯ		2255	2810	-19,75	61,98	64,29	-2,31
В ГРУППЕ (ВСЕГО)		129	183	-29,51	3,55	4,19	-0,64
В Т.Ч.	В СОСТАВЕ ОГ И ПС	6	14	-57,14	-	-	-
В СОСТОЯНИИ АЛКОГОЛЬНОГО ОПЬЯНЕНИЯ		1174	1492	-21,31	32,27	34,13	-1,86
В ОБЩЕСТВЕННЫХ МЕСТАХ		1895	3182	-40,45	29,97	37,71	-7,74
В Т.Ч.	НА УЛИЦАХ	913	1397	-34,65	14,44	16,56	-2,12

СВЕДЕНИЯ О СОСТОЯНИИ ПРЕСТУПНОСТИ

в целом по Российской Федерации и Северо-Западному федеральному округу

	ВСЕГО ПО РОССИИ	СЕВЕРО-ЗАПАДНЫЙ ФЕД. ОКР.	МУРМАНСКАЯ ОБЛАСТЬ	АРХАНГЕЛЬСКАЯ ОБЛ. (без А.О.)	РЕСПУБЛИКА КАРЕЛИЯ	ВОЛОГОДСКАЯ ОБЛАСТЬ	РЕСПУБЛИКА КОМИ	НОВГОРОДСКАЯ ОБЛАСТЬ	ПСКОВСКАЯ ОБЛАСТЬ	КАЛИНИНГРАДСКАЯ ОБЛ.	Г. САНКТ-ПЕТЕРБУРГ	ЛЕНИНГРАДСКАЯ ОБЛАСТЬ
ВСЕГО ЗАРЕГ. ПРЕСТУПЛЕНИЙ	1030193	91266	6322	9734	5892	10494	8941	5415	4326	6657	24828	8291
Прирост +/- (%)	-12,9	-17,1	-25,1	-14,9	-27,2	-30,1	-16,3	-17,4	-22,2	-7,1	-8,1	-13,6
ВСЕГО РАССЛЕДОВАНО	576384	52041	3638	5502	3211	6163	5361	3081	2378	3682	13282	5508
Прирост +/- (%)	-12,2	-14,7	-16,8	-16,6	-17,7	-23,8	-22,3	-16,5	-14,2	-6,5	-8,1	-8,1
ВСЕГО ПРИОСТАНОВЛЕНО	368317	33616	2750	3093	2107	3869	3230	2016	1343	2613	10088	2403
Прирост +/- (%)	-19,8	-21,6	-27,8	-17,1	-27,3	-36,7	-21,0	-6,4	-45,8	-13,0	-9,1	-27,3
Раскрываемость (%)	61,0	60,8	57,0	64,0	60,4	61,4	62,4	60,4	63,9	58,5	56,8	69,6
В Т.Ч. ТЯЖКИЕ И ОСОБО ТЯЖ.	229767	24079	1136	1995	1135	1786	1459	1079	960	1363	10362	2740
Прирост +/- (%)	-8,3	-9,8	-15,5	-2,5	-13,1	-29,6	-8,9	-22,4	-21,1	-6,8	-2,7	-10,3
Доля от всех	22,3	26,4	18,0	20,5	19,3	17,0	16,3	19,9	22,2	20,5	41,7	33,0
РАССЛЕД. ТЯЖ. И ОС. ТЯЖ.	118186	11168	650	1102	513	1067	881	690	515	598	3679	1421
Прирост +/- (%)	-10,8	-8,5	-15,1	-16,7	-16,9	-22,6	-17,2	-14,3	-18,6	-8,8	0,3	13,3
ПРИОСТАНОВ. ТЯЖ. И ОС. ТЯЖ.	79104	10222	439	437	349	678	451	253	257	610	5563	1169
Прирост +/- (%)	-18,0	-17,4	-17,9	-17,5	-14,0	-25,7	-9,1	-18,1	-47,8	-18,4	-12,6	-24,9
Раскрываемость (%)	59,9	52,2	59,7	71,6	59,5	61,1	66,1	73,2	66,7	49,5	39,8	54,9
УБИЙСТВА С ПОКУШЕНИЯМИ	5244	481	32	91	26	33	32	26	24	26	124	64
Прирост +/- (%)	-7,7	-12,4	10,3	13,8	-23,5	-36,5	-50,8	-25,7	0,0	-29,7	15,9	-23,8
Раскрываемость (%)	95,1	94,7	92,0	96,6	96,3	96,7	98,0	96,6	100,0	100,0	89,5	95,8
УПТВЗ	12865	1050	72	123	81	122	161	56	45	55	213	116
Прирост +/- (%)	-13,2	-17,5	-26,5	-19,1	-8,0	-17,6	-2,4	-23,3	-28,6	-19,1	-14,1	-27,0
Раскрываемость (%)	97,0	97,4	93,3	100,0	100,0	100,0	93,8	100,0	100,0	91,7	97,6	96,8
ИЗНАСИЛОВАНИЯ С ПОКУШЕН.	1937	107	1	22	6	11	11	5	7	1	28	14
Прирост +/- (%)	-4,8	-13,0	-66,7	0,0	-25,0	10,0	-15,4	-54,5	0,0	-80,0	3,7	-6,7
Раскрываемость (%)	98,3	96,6	100,0	100,0	100,0	100,0	100,0	100,0	100,0	83,3	90,9	100,0
РАЗБОИ	4580	483	17	57	25	23	29	19	21	35	193	64
Прирост +/- (%)	-22,7	-19,1	30,8	16,3	31,6	-20,7	-21,6	-13,6	-34,4	-5,4	-30,1	-21,0
Раскрываемость (%)	82,9	81,1	95,7	84,5	78,9	88,4	87,5	100,0	90,0	89,2	73,7	78,8
ГРАБЕЖИ	28710	3036	128	352	231	296	293	157	82	245	1014	238
Прирост +/- (%)	-9,6	-8,9	-18,5	5,4	6,0	-24,1	30,2	-14,2	-34,9	-1,6	-13,6	-12,8
Раскрываемость (%)	70,7	71,4	89,7	78,6	83,5	78,4	82,8	81,8	85,3	54,5	56,8	84,6
КРАЖИ	377307	33376	1894	3586	2154	4192	2637	2231	1642	2919	8817	3186
Прирост +/- (%)	-20,4	-23,2	-41,0	-21,5	-36,2	-34,2	-15,8	-23,3	-29,7	-5,1	-14,0	-21,7
Доля от всех	36,6	36,6	30,0	36,8	36,6	39,9	29,5	41,2	38,0	43,8	35,5	38,4
Раскрываемость (%)	43,4	45,7	50,9	46,2	52,9	48,0	55,6	51,6	50,7	43,5	36,0	47,4
в т.ч. КВАРТИРНЫЕ КРАЖИ	31038	2859	45	380	110	279	164	224	215	302	653	483
Динамика	-11,2	-11,3	-43,0	-0,3	19,6	-22,3	-9,4	-28,9	-32,4	29,6	-12,3	-6,6
%% раскрытых	56,3	53,1	85,1	66,9	76,2	68,6	69,6	71,9	63,8	49,6	30,7	46,8
МОШЕННИЧЕСТВА	109990	9176	1127	1255	802	1097	1263	767	503	501	1395	419
Динамика	-1,8	-4,4	-20,4	13,3	-10,3	-24,3	-17,3	117,3	-21,7	-10,4	9,1	38,3
%% раскрытых	32,2	26,9	13,3	34,0	18,0	26,7	19,4	14,5	17,7	40,5	40,1	58,9
ХУЛИГАНСТВА	1078	153	6	10	19	15	28	16	2	1	44	12
Прирост +/- (%)	-14,0	-17,3	-14,3	25,0	-29,6	-57,1	-3,4	23,1	0,0	-66,7	-10,2	9,1
Раскрываемость (%)	54,6	57,1	0,0	90,0	35,3	40,0	31,8	42,9	0,0	0,0	78,4	93,3
СВЯЗ.С НЕЗ.ОБ.НАРКОТИКОВ	105605	11264	660	485	452	676	417	297	248	463	6727	812
Прирост +/- (%)	2,1	-5,5	-19,6	-4,3	-11,2	-23,1	-22,1	-16,6	3,3	-11,8	0,5	-2,4
Доля от всех	10,3	12,3	10,4	5,0	7,7	6,4	4,7	5,5	5,7	7,0	27,1	9,8
В Т.Ч. СБЫТ	54671	6681	458	230	325	396	288	176	100	220	3993	480
Прирост +/- (%)	3,1	-4,3	-14,7	-2,5	-11,0	-25,1	-23,0	-21,4	-10,7	-26,7	4,8	0,4
Доля от прест.связ.с наркотиками	51,8	59,3	69,4	47,4	71,9	58,6	69,1	59,3	40,3	47,5	59,4	59,1
СВЯЗ.С НЕЗ.ОБ.ОРУЖИЯ	16340	989	84	93	88	121	107	73	59	149	123	84
Прирост +/- (%)	3,6	4,1	-8,7	2,2	-7,4	-12,3	9,2	15,9	-3,3	0,7	44,7	23,5
С ПРИМЕНЕНИЕМ ОРУЖИЯ	2326	173	12	31	17	30	18	9	16	6	18	15
Динамика	-7,3	-16,4	0,0	-26,2	70,0	11,1	-33,3	50,0	-15,8	-50,0	-28,0	-40,0
Раскрываемость (%)	69,7	71,3	57,1	79,4	66,7	51,5	83,3	50,0	61,5	62,5	73,7	100,0
ВЫЯВЛ.ПРЕСТ.ЭКОНОМ.НАПР.	66460	5172	311	577	244	449	545	294	317	392	1510	501
Прирост +/- (%)	-6,5	-8,5	9,1	0,3	-43,5	-25,3	13,5	-6,1	18,3	-24,2	-5,7	-9,7
Доля от всех	6,5	5,7	4,9	5,9	4,1	4,3	6,1	5,4	7,3	5,9	6,1	6,0
ВЗЯТОЧНИЧЕСТВО	3859	406	11	24	57	61	21	9	4	54	140	19
Динамика	-60,8	-43,7	-54,2	-45,5	103,6	-60,6	-61,1	-80,0	-91,8	-37,2	-12,5	-73,2
СОВЕРШ.В ОБЩЕСТВ. МЕСТАХ	355978	29839	1895	2633	2155	3244	2297	1698	1269	1924	10319	2305
Прирост +/- (%)	-15,9	-22,2	-40,4	-17,4	-35,1	-35,3	-13,5	-25,1	-23,0	-12,9	-12,8	-20,2
Доля от всех зарегистрирован.	34,6	32,7	30,0	27,0	36,6	30,9	25,7	31,4	29,3	28,9	41,6	27,8
В Т.Ч. НА УЛИЦАХ	222021	18400	913	1552	1286	1953	1471	1020	804	1423	6341	1572
Прирост +/- (%)	-12,6	-18,0	-34,6	-18,5	-31,0	-30,5	-20,6	-21,2	-25,1	-9,4	-7,1	-11,4
Доля от всех зарегистрирован.	21,6	20,2	14,4	15,9	21,8	18,6	16,5	18,8	18,6	21,4	25,5	19,0
НЕСОВЕРШЕННОЛЕТНИМИ	20544	2205	146	317	325	261	250	145	142	166	250	184
Прирост +/- (%)	-24,6	-25,1	-47,7	-14,3	29,5	-37,3	-43,2	-5,8	2,2	-33,3	-31,5	-28,1
Доля от расследованных	3,6	4,2	4,0	5,8	10,1	4,2	4,7	4,7	6,0	4,5	1,9	3,3
РАНЕЕ СОВЕРШАВШИМИ	330350	28715	2255	3088	1990	3969	3521	1685	1412	2174	5964	2562
Прирост +/- (%)	-10,6	-14,4	-19,8	-20,4	-18,9	-24,2	-14,8	-16,3	-18,8	-7,1	-1,0	-9,0
Доля от расследованных	57,3	55,2	62,0	56,1	62,0	64,4	65,7	54,7	59,4	59,0	44,9	46,5
ГРУППОЙ ЛИЦ (ВСЕГО)	51310	4536	129	797	363	499	423	327	341	199	867	568
Прирост +/- (%)	-8,6	-7,5	-29,5	22,6	19,4	-32,9	-15,9	-25,2	18,0	-22,3	-4,8	-6,7
Доля от расследованных	8,9	8,7	3,5	14,5	11,3	8,1	7,9	10,6	14,3	5,4	6,5	10,3
В СОСТОЯНИИ АЛКОПЬЯНИЕНИЯ	196459	17041	1174	2428	1483	2872	2559	1189	894	1037	1700	1573
Прирост +/- (%)	-14,8	-16,8	-21,3	-13,3	-12,9	-24,9	-27,5	-10,9	-16,8	-22,7	7,3	-6,1
Доля от расследованных	34,1	32,7	32,3	44,1	46,2	46,6	47,7	38,6	37,6	28,2	12,8	28,6
КОЭФФИЦИЕНТ ПРЕСТУПНОСТИ Кол-во преступлений на 1 тыс. чел.	7,0	6,6	8,3	8,6	9,4	8,8	10,4	8,8	6,7	6,8	4,8	4,7