

**ПРОКУРАТУРА МУРМАНСКОЙ ОБЛАСТИ**  
**ОТДЕЛ ПРАВОВОЙ СТАТИСТИКИ**

---

**СОСТОЯНИЕ**  
**ПРЕСТУПНОСТИ**  
**В МУРМАНСКОЙ ОБЛАСТИ**

за январь - май 2017 года

Мурманск

# СОДЕРЖАНИЕ

КРАТКАЯ ХАРАКТЕРИСТИКА ПРЕСТУПНОСТИ В МУРМАНСКОЙ ОБЛАСТИ.....	3
ГРАФИЧЕСКОЕ ПРЕДСТАВЛЕНИЕ ДАННЫХ О СОСТОЯНИИ ПРЕСТУПНОСТИ В МУРМАНСКОЙ ОБЛАСТИ.....	7
ОБЩИЕ СВЕДЕНИЯ О СОСТОЯНИИ ПРЕСТУПНОСТИ .....	15
СВЕДЕНИЯ О ПРЕСТУПЛЕНИЯХ, ПРЕДВАРИТЕЛЬНО РАССЛЕДОВАННЫХ СУБЪЕКТАМИ УЧЕТА .....	16
СВЕДЕНИЯ О ЗАРЕГИСТРИРОВАННЫХ ПРЕСТУПЛЕНИЯХ ПО ОТДЕЛЬНЫМ ВИДАМ .....	17
ХАРАКТЕРИСТИКА ЛИЦ, СОВЕРШИВШИХ ПРЕСТУПЛЕНИЯ .....	18
ПРЕСТУПЛЕНИЯ, СОВЕРШЕННЫЕ В ОБЩЕСТВЕННЫХ МЕСТАХ, НА ДОРОГАХ И ТРАССАХ ВНЕ НАСЕЛЕННЫХ ПУНКТОВ.....	19
СОЦИАЛЬНО-КРИМИНОЛОГИЧЕСКАЯ ХАРАКТЕРИСТИКА ПРЕСТУПНОСТИ.....	20
ПРЕСТУПЛЕНИЯ, СВЯЗАННЫЕ С ИНОСТРАННЫМИ ГРАЖДДАНАМИ И ЛИЦАМИ БЕЗ ГРАЖДАНСТВА.....	20
СОСТОЯНИЕ И ДИНАМИКА ПРЕСТУПНОСТИ В МУРМАНСКОЙ ОБЛАСТИ .....	21
СОСТОЯНИЕ И ДИНАМИКА ТЯЖКИХ И ОСОБО ТЯЖКИХ ПРЕСТУПЛЕНИЙ В МУРМАНСКОЙ ОБЛАСТИ .....	22
СВЕДЕНИЯ О ЗАРЕГИСТРИРОВАННЫХ ПРЕСТУПЛЕНИЯХ В МУРМАНСКОЙ ОБЛАСТИ .....	23
СВЕДЕНИЯ О СОСТОЯНИИ ПРЕСТУПНОСТИ В ЦЕЛОМ ПО РОССИЙСКОЙ ФЕДЕРАЦИИ И СЕВЕРО-ЗАПАДНОМУ ФЕДЕРАЛЬНОМУ ОКРУГУ .....	24

## **КРАТКАЯ ХАРАКТЕРИСТИКА ПРЕСТУПНОСТИ В МУРМАНСКОЙ ОБЛАСТИ**

В Мурманской области зарегистрировано 5 297 преступлений, что на 1 740 или 24,7% меньше, чем в аналогичном периоде прошлого года.

Снижение регистрации преступлений наблюдается практически во всех административно-территориальных образованиях, за исключением Терского района (+24,2%), ЗАТО Островной (+300%) и ЗАТО Видяево (+130,8%).

Коэффициент преступности (количество преступлений на 1 тыс. населения) в среднем по области составляет 7.

Среди административно-территориальных образований коэффициент преступности выше среднеобластного уровня в Октябрьском (9,7), Ленинском (8,2), Первомайском (7,2) административных округах г. Мурманска, г. Кировске (7,9), Кандалакша (7,2), Терском (7,8), Кольском (7,6) районах.

Количество тяжких и особо тяжких преступлений уменьшилось на 19,4% (с 1 165 до 939), их удельный вес увеличился на 1,2% и составил 17,7%.

Снижение регистрации данного вида преступлений наблюдается практически во всех административно-территориальных образованиях, за исключением г. Полярные Зори (+72,2%, с 18 до 31).

Количество лиц, здоровью которых причинен тяжкий вред, снизилось на 24,4%, число лиц, погибших в результате преступных посягательств на 1,5%.

В общем массиве зарегистрированных преступлений преобладают кражи (29,9%), мошенничества (17,3%) и преступления в сфере незаконного оборота наркотических средств, психотропных и сильнодействующих веществ (10,5%).

Количество краж (ст. 158 УК РФ) снизилось на 40,5% и составило 1 586 преступлений.

Количество мошенничеств (ст. 159 – 159.6 УК РФ) уменьшилось на 23,3% и составило 915 преступлений.

Количество преступлений в сфере незаконного оборота наркотических средств, психотропных и сильнодействующих веществ уменьшилось на 22% и составило 554.

Наибольший удельный вес таких преступлений отмечается в Октябрьском (12,4%), Ленинском (16%) и Первомайском (13,2%) административных округах г. Мурманска, г. Мончегорске (11%), Апатиты (12,7%), Полярные Зори (13,7%) и ЗАТО Александровск (12%).

На 19,1% (с 21 до 25) увеличилось количество лиц, совершивших преступления в состоянии наркотического опьянения.

На 6,7% снизилось количество зарегистрированных преступлений, связанных с незаконным оборотом оружия (с 75 до 70).

Число преступлений, совершенных с использованием оружия, боеприпасов, взрывчатых веществ, взрывных или имитирующих устройств увеличилось на 40% (с 10 до 14).

На 2% увеличилось количество выявленных преступлений экономической направленности (с 245 до 250). Их удельный вес в общем массиве зарегистрированных преступлений составил 4,7%.

Число зарегистрированных преступлений коррупционной направленности увеличилось на 43,9% (с 41 до 59), их удельный вес в общем массиве зарегистрированных преступлений составил 1,1%.

Количество преступлений, предусмотренных ст. 290 УК РФ (получение взятки), уменьшилось на 57,1% (с 7 до 3).

Все преступления данной категории зарегистрированы в г. Кандалакша.

Число преступлений, предусмотренных ст. 291 УК РФ (дача взятки), снизилось на 75 % (с 16 до 4).

Преступления данной категории зарегистрированы в Октябрьском административном округе г. Мурманска (1), г. Полярные Зори (1), Кандалакша (1) и Кольском районе (1).

Количество преступлений, предусмотренных ст. 291.2 УК РФ (мелкое взяточничество), возросло на 100% (с 0 до 4). Увеличение числа таких преступлений связано с объективными причинами (уголовная ответственность за такое деяние предусмотрена с 15.07.2016).

Преступления данной категории зарегистрированы на территории Ловозерского (3) и Кольского (1) районов.

На 3,7% снизилось количество убийств и покушений на убийство (с 27 до 26).

На 35,6% снизилось число фактов умышленного причинения тяжкого вреда здоровью и на 36,3% средней тяжести вреда здоровью.

На 100% увеличилось число преступлений террористического характера (с 0 до 2).

Количество преступлений экстремистской направленности увеличилось на 12,5% (с 8 до 9).

Размер причиненного материального ущерба от преступлений составил 622 299 тыс. рублей (+9,5%).

Добровольно погашено и изъято имущества, денег, ценностей на сумму 227 704 тыс. рублей (+190%). Наложено арест на имущество на сумму 15 391 тыс. рублей (-97,7%).

На 44,4% снизилось число экологических преступлений (с 36 до 20).

Размер причиненного материального ущерба от экологических преступлений составил 4 986 тыс. рублей (+56,4%). Добровольно погашено и изъято имущества, денег, ценностей на сумму 519 тыс. рублей (-19,3%).

Сотрудниками органов внутренних дел предварительно расследовано 2 386 преступлений (-15,9%), следственных органов Следственного комитета Российской Федерации – 317 (-1,6%), службы судебных приставов – 277 (-2,8%), органов Федеральной службы безопасности – 22 (-8,3%).

Не имеется предварительно расследованных преступлений в таможенных органах и органах пожарного надзора МЧС России.

Правоохранительными органами раскрыто 3 005 преступлений из числа находившихся в производстве, что на 15,4% меньше, чем за аналогичный период прошлого года (3 553).

Не раскрыто 2 272 преступления (-27,9%). При общей тенденции снижения данного показателя, число нераскрытых преступлений возросло в Терском районе (+12,5%).

Из общего количества нераскрытых преступлений на тяжкие преступления приходится 8,5% (в аналогичном периоде прошлого года – 6,6%), на особо тяжкие – 7,4% (7,1%).

Остались нераскрытыми 6 убийств (в аналогичном периоде прошлого года – 2), 3 факта умышленного причинения тяжкого вреда здоровью (в аналогичном периоде прошлого года – 4), 809 краж (-40,1%), 753 мошенничества (-18,1%), 7 фактов незаконного изготовления оружия (-36,4%), 210 преступлений, связанных с незаконным оборотом наркотических средств или психотропных веществ (-33,8%).

В связи с неустановлением лица, подлежащего привлечению в качестве обвиняемого, не раскрыто 2 190 преступлений (-27,7%), что составляет 96,4% от общего числа нераскрытых преступлений.

Правоохранительными органами раскрыто 197 преступлений прошлых лет, что на 4,8% меньше аналогичного периода прошлого года (207).

Большую часть (52,8%) таких преступлений составляют кражи (104), 5,6% – мошенничества (11), 4,6% – грабежи (9) и 10,2% – преступления связанные с незаконным оборотом наркотических средств, психотропных и сильнодействующих веществ (20).

Анализ социально-криминологической характеристики преступности свидетельствует, что более половины преступлений (1 864) совершены лицами, ранее совершавшими преступления. Их удельный вес снизился и составил 62% (64,7%).

Общее число лиц, совершивших преступления, снизилось на 11,7% (с 3 160 до 2 792). Почти треть обвиняемых (26,6%) ранее судимы за совершение преступления, а 60,7% – не имеют постоянного источника дохода.

Каждое третье преступление (32,1%) совершено лицами в состоянии алкогольного опьянения (в аналогичном периоде прошлого года – 33,9%).

Организованными группами или преступными сообществами совершено 6 преступлений (в аналогичном периоде прошлого года – 14), их удельный вес в общем массиве расследованных преступлений составил 0,2% (0,4%).

На 47,7% снизилась преступность среди несовершеннолетних (с 216 до 113). Удельный вес преступлений, совершенных несовершеннолетними или при их соучастии, снизился с 6,1% до 3,8%.

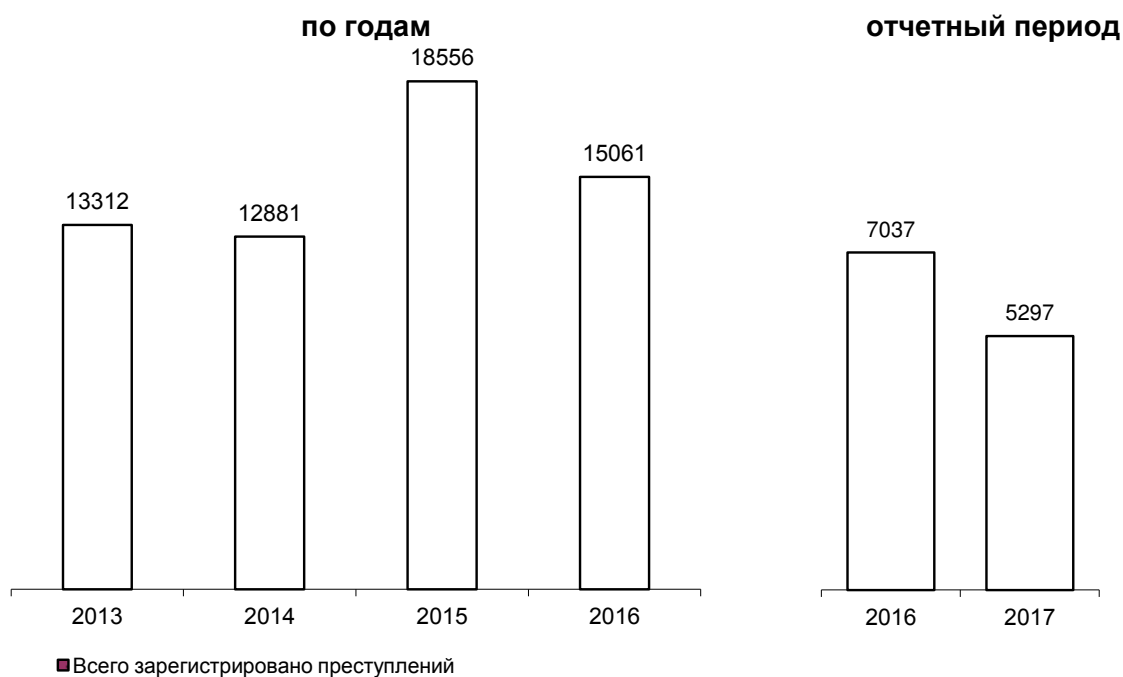
На 40,6% снизилось количество зарегистрированных преступлений, совершенных в общественных местах (с 2 640 до 1 567). Их удельный вес в общем числе зарегистрированных преступлений составил 29,6% (37,5%).

На 32,6% (с 1 103 до 744) уменьшилось число зарегистрированных преступлений, совершенных на улицах, площадях, в парках и скверах. Их удельный вес в общем массиве зарегистрированных преступлений составил 14,1% (15,7%).

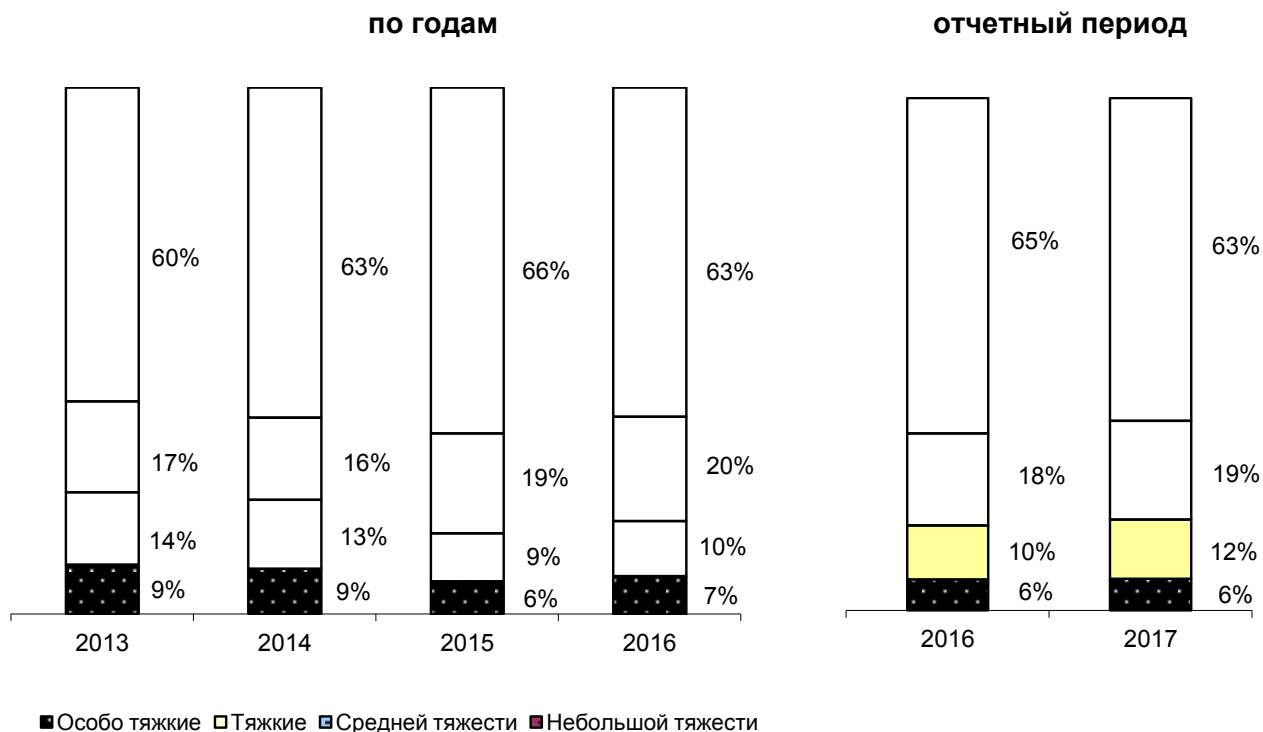
Иностранцами гражданами и лицами без гражданства совершено 35 преступлений (-41,7%). Из них 32 преступления совершены гражданами государств

участников СНГ, что составляет 91,4% от всех преступлений, совершенных не гражданами России. Количество преступлений, совершенных в отношении иностранных граждан и лиц без гражданства, снизилось на 63% и составило 17.


## ГРАФИЧЕСКОЕ ПРЕДСТАВЛЕНИЕ ДАННЫХ О СОСТОЯНИИ ПРЕСТУПНОСТИ В МУРМАНСКОЙ ОБЛАСТИ ДИНАМИКА ПРЕСТУПНОСТИ



## СТРУКТУРА ЗАРЕГИСТРИРОВАННЫХ ПРЕСТУПЛЕНИЙ ПО КАТЕГОРИЯМ

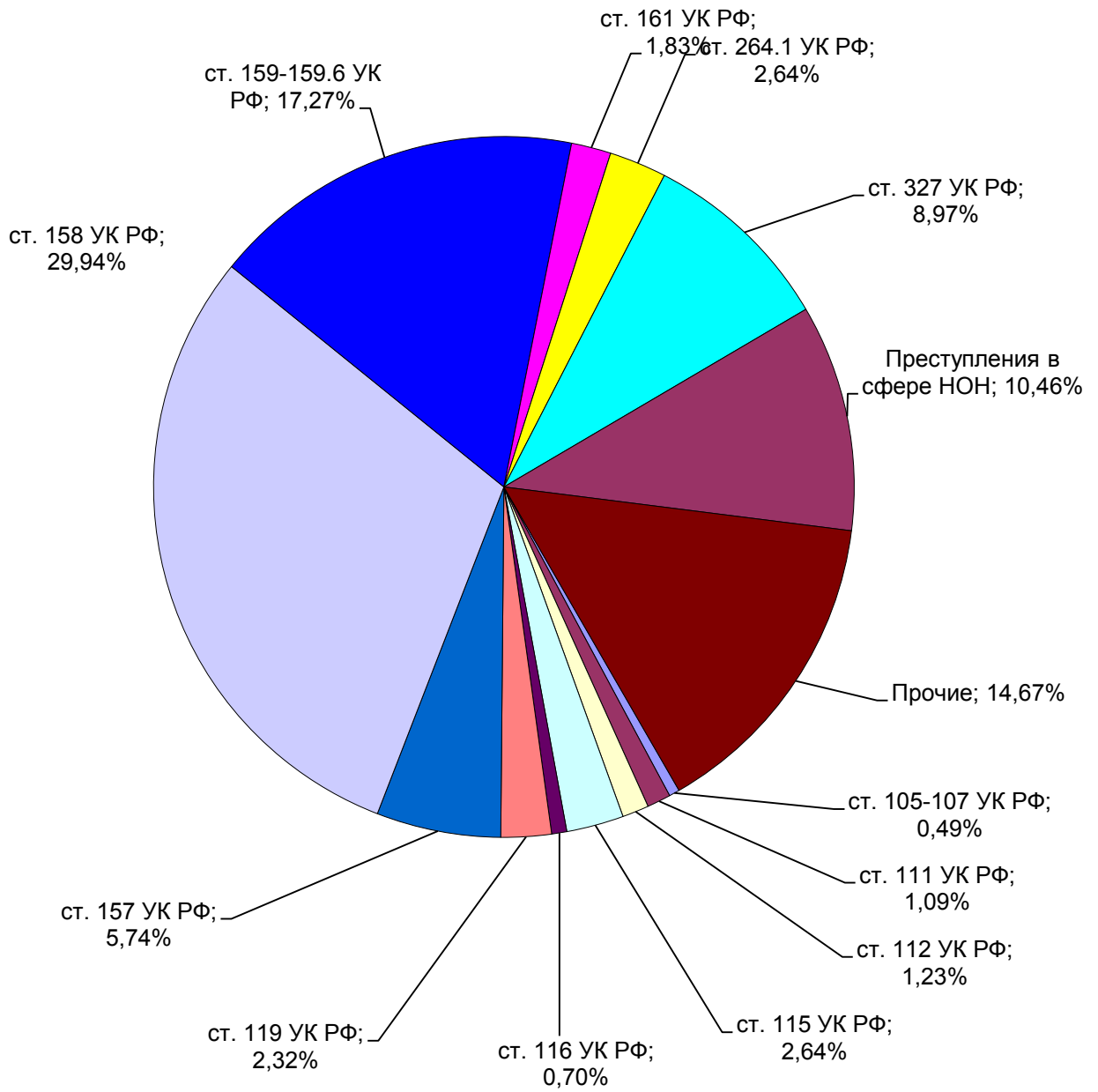


## ДИНАМИКА ЗАРЕГИСТРИРОВАННЫХ ПРЕСТУПЛЕНИЙ

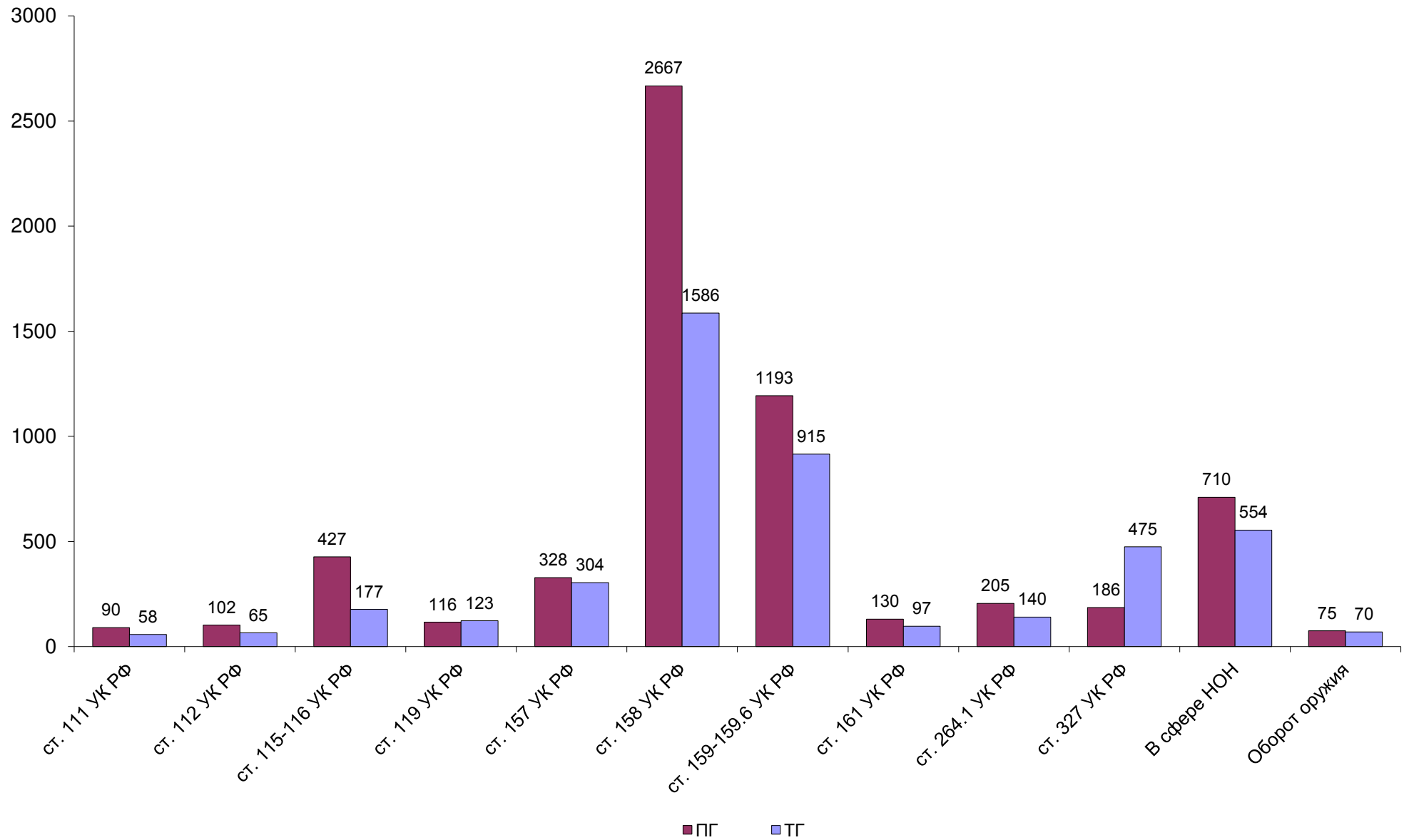




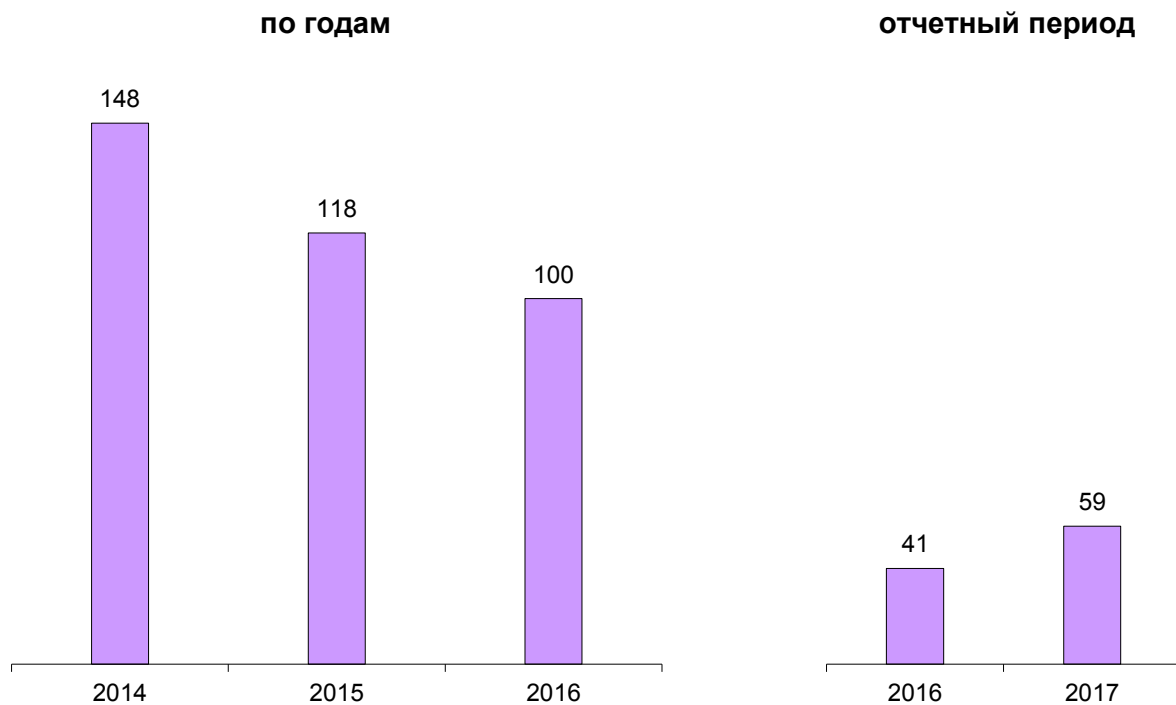
## СТРУКТУРА ПРЕСТУПНОСТИ (в %)



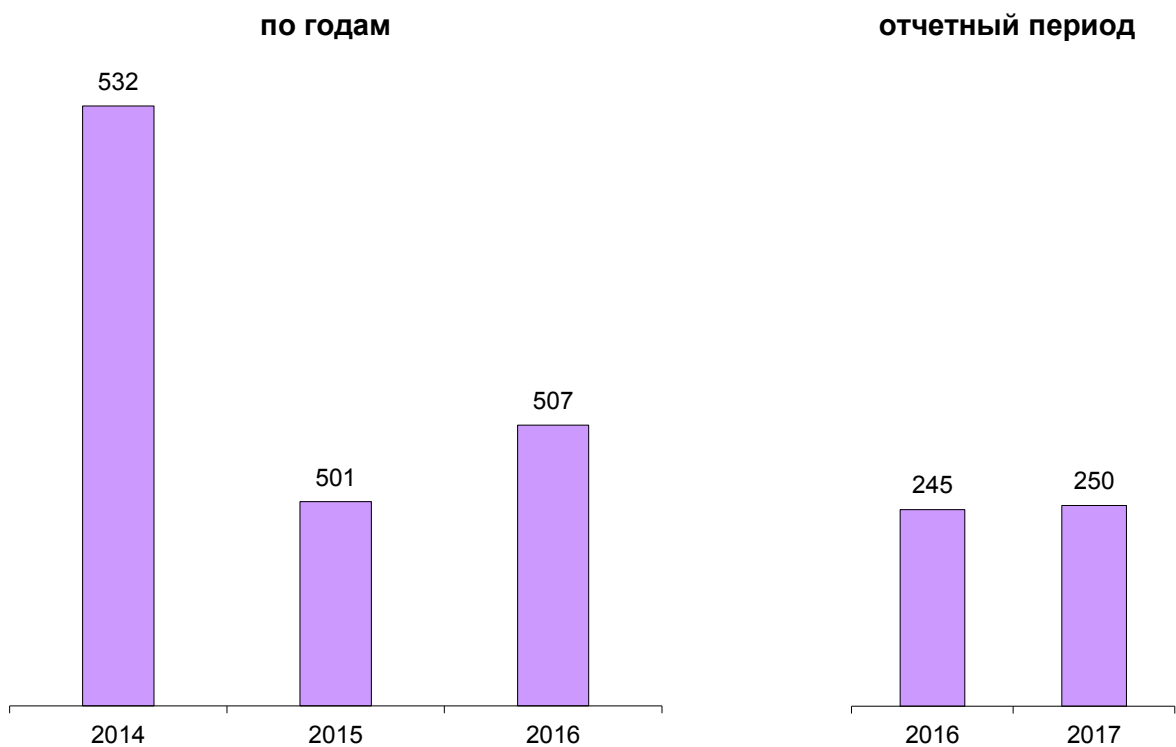
## ДИНАМИКА НАИБОЛЕЕ РАСПРОСТРАНЕННЫХ ПРЕСТУПЛЕНИЙ



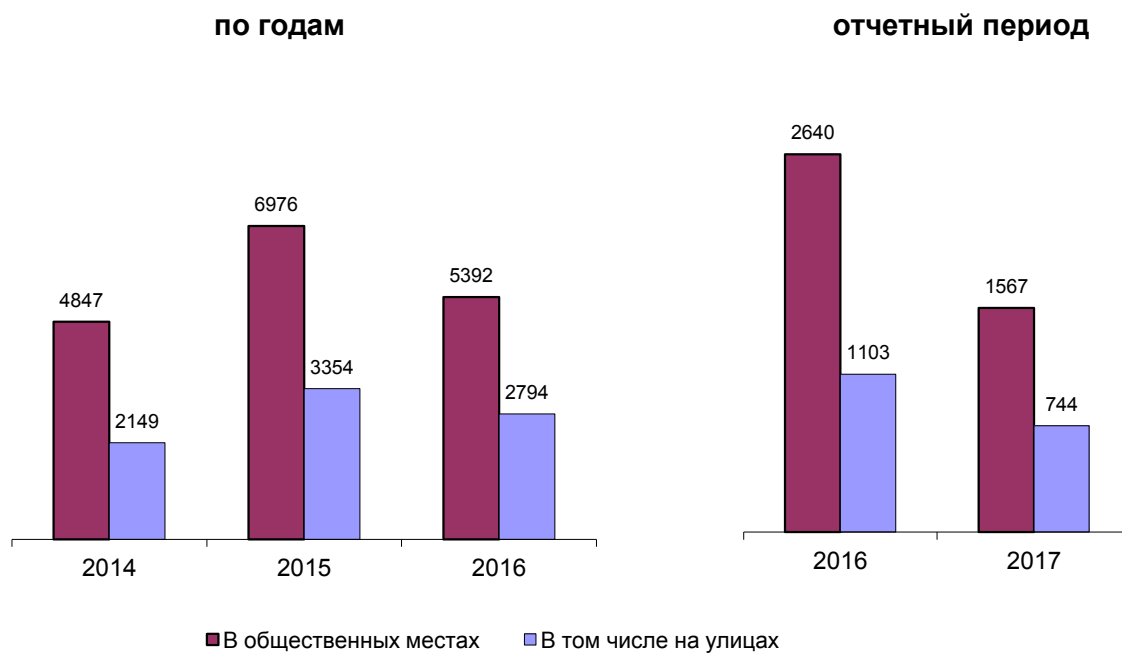
## ЗАРЕГИСТРИРОВАНО ПРЕСТУПЛЕНИЙ КОРРУПЦИОННОЙ НАПРАВЛЕННОСТИ



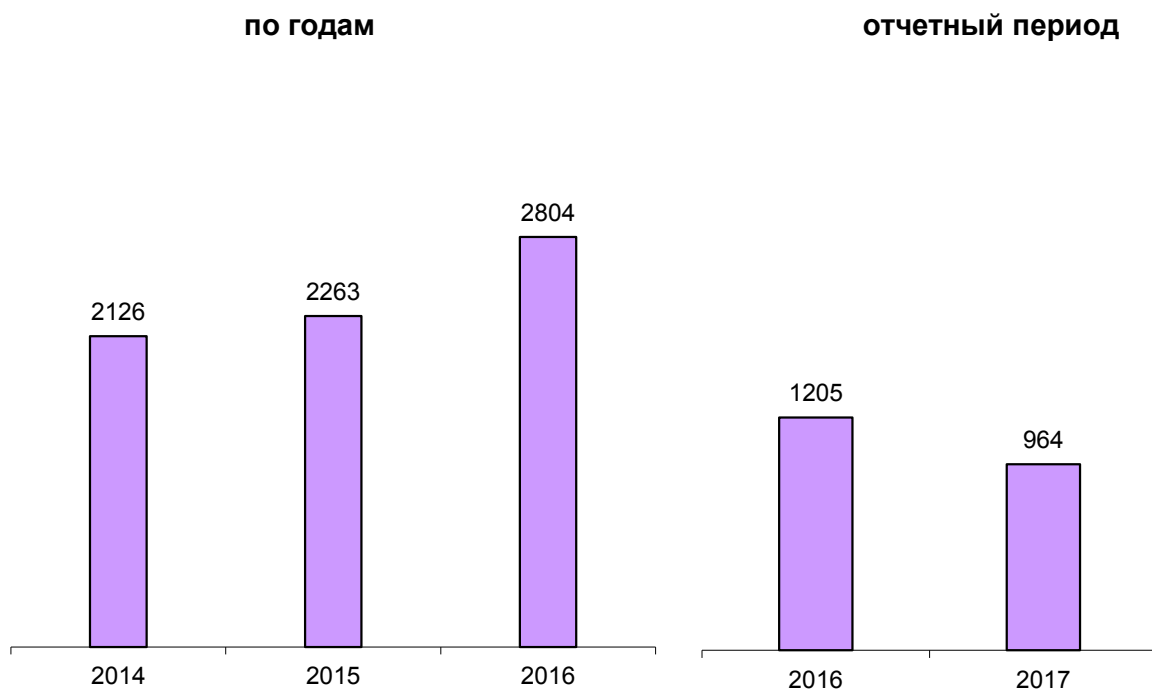
## ЗАРЕГИСТРИРОВАНО ПРЕСТУПЛЕНИЙ ЭКОНОМИЧЕСКОЙ НАПРАВЛЕННОСТИ



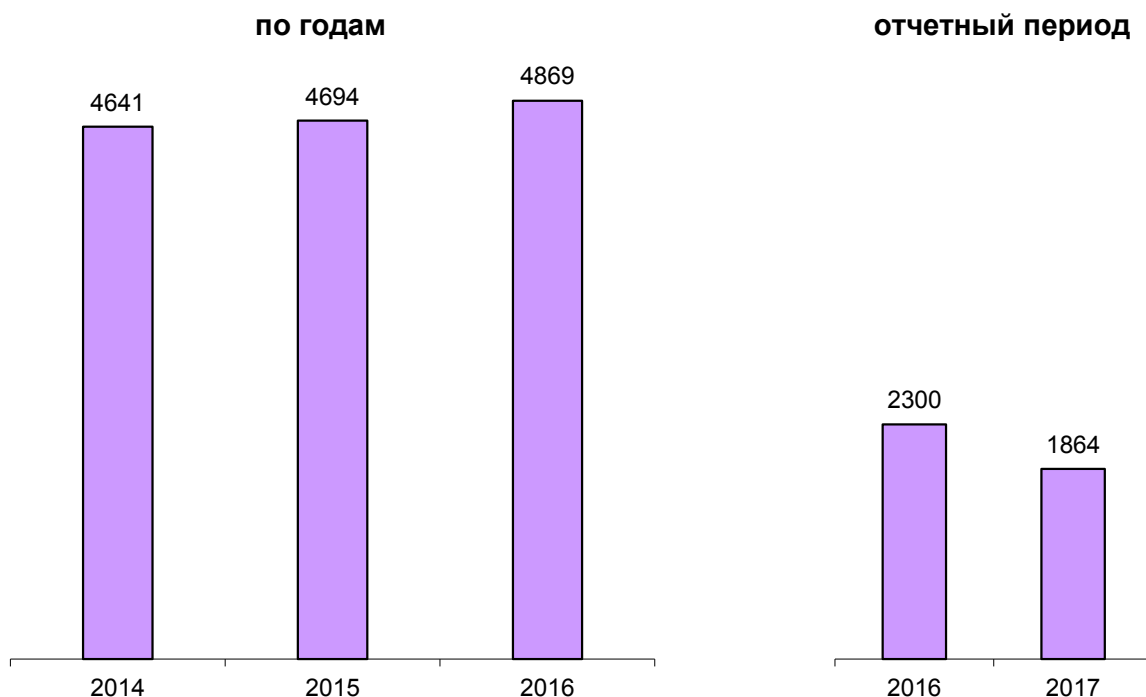
## ЗАРЕГИСТРИРОВАНО ПРЕСТУПЛЕНИЙ, СОВЕРШЕННЫХ В ОБЩЕСТВЕННЫХ МЕСТАХ, В Т.Ч. НА УЛИЦАХ



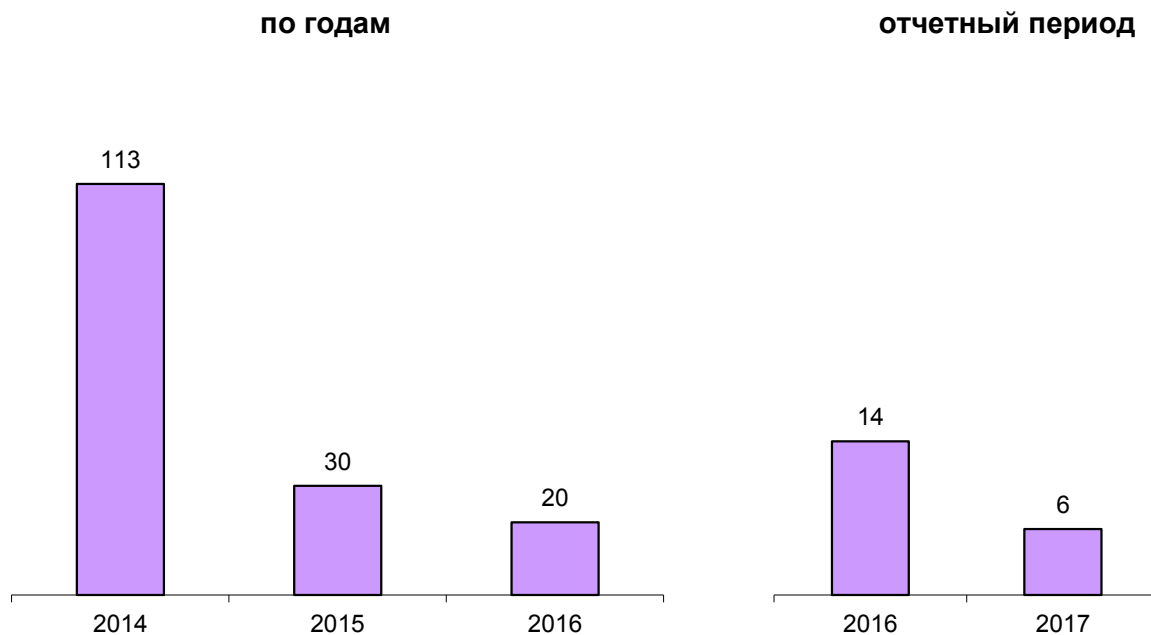
## ПРЕДВАРИТЕЛЬНО РАССЛЕДОВАНО ПРЕСТУПЛЕНИЙ, СОВЕРШЕННЫХ В СОСТОЯНИИ АЛКОГОЛЬНОГО ОПЬЯНЕНИЯ

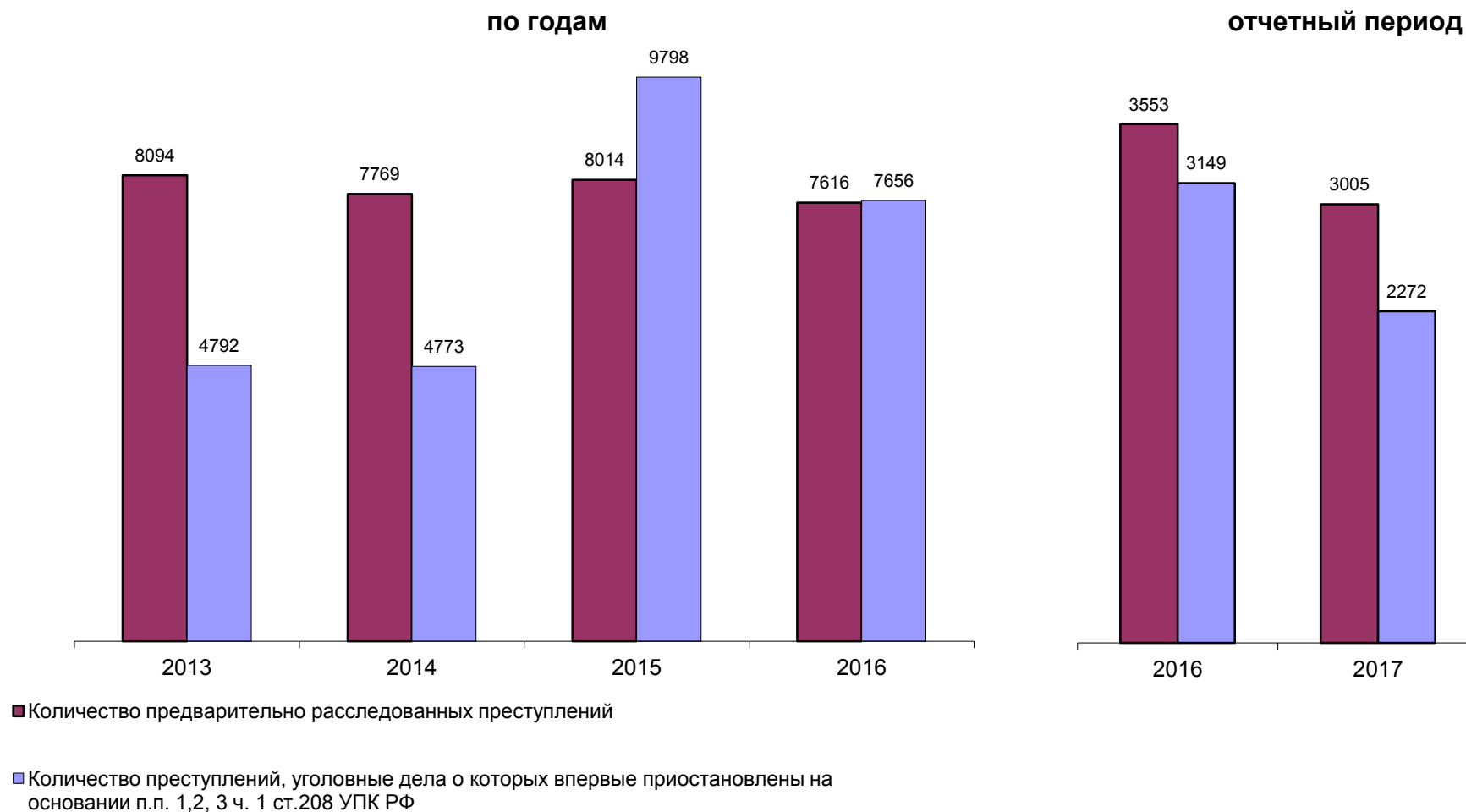


**ПРЕДВАРИТЕЛЬНО РАССЛЕДОВАНО ПРЕСТУПЛЕНИЙ,  
СОВЕРШЕННЫХ ЛИЦАМИ, РАНЕЕ СОВЕРШАВШИМИ ПРЕСТУПЛЕНИЯ**



**ПРЕДВАРИТЕЛЬНО РАССЛЕДОВАНО ПРЕСТУПЛЕНИЙ,  
СОВЕРШЕННЫХ ОРГАНИЗОВАННОЙ ГРУППОЙ ИЛИ ПРЕСТУПНЫМ  
СООБЩЕСТВОМ**



**СВЕДЕНИЯ О ПРЕДВАРИТЕЛЬНО РАССЛЕДОВАННЫХ И НЕРАСКРЫТЫХ ПРЕСТУПЛЕНИЯХ**

ОБЩИЕ СВЕДЕНИЯ О СОСТОЯНИИ ПРЕСТУПНОСТИ

			КОЛИЧЕСТВО ПРЕСТУПЛЕНИЙ, ЗАРЕГИСТРИРОВАННЫХ					КОЛИЧЕСТВО ПРЕДВАРИТЕЛЬНО РАССЛЕДОВАННЫХ ПРЕСТУПЛЕНИЙ В ОТЧЕТНОМ ПЕРИОДЕ		ДИНАМИКА +/-	УГОЛОВНЫЕ ДЕЛА О КОТОРЫХ ВПЕРВЫЕ ПРИОСТАНОВЛЕНЫ ПО Ч.1 СТ.208 УПК РФ										ВСЕГО НЕ РАСКРЫТО		ДИНАМИКА +/-	РАСКРЫВАЕМОСТЬ, %		ДИНАМИКА +/-	УДЕЛЬНЫЙ ВЕС, ЗАРЕГИСТРИРОВАННЫХ, %		ДИНАМИКА +/-	ВЫЯВЛЕНО ЛИЦ, СОВЕРШИВШИХ ПРЕСТУПЛЕНИЯ		ДИНАМИКА +/-
			В ОТЧЕТНОМ ПЕРИОДЕ		ДИНАМИКА +/-	П.1					ДИНАМИКА +/-	П.2		ДИНАМИКА +/-	П.3		ДИНАМИКА +/-	П.4														
			ТГ	ПГ		ТГ	ПГ	ТГ	ПГ			ТГ	ПГ		ТГ	ПГ		ТГ	ПГ	ТГ	ПГ	ТГ		ПГ	ТГ		ПГ	ТГ		ПГ	ТГ	ПГ
ВСЕГО			1	5297	7037	-24,73	3005	3553	-15,42	2190	3029	-27,70	34	55	-38,18	48	65	-26,15	2272	3149	-27,85	56,95	53,01	3,93					2792	3160	-11,65	
ВТОМ ЧИСЛЕ	ОСОБО ТЯЖКИХ		2	327	427	-23,42	174	202	-13,86	158	211	-25,12	5	3	66,67	5	9	-44,44	168	223	-24,66	50,88	47,53	3,35	6,17	6,07	0,11	156	195	-20,00		
	ТЯЖКИХ		3	612	738	-17,07	368	421	-12,59	175	193	-9,33	7	3	133,33	10	12	-16,67	192	208	-7,69	65,71	66,93	-1,22	11,55	10,49	1,07	336	392	-14,29		
	СРЕДНЕЙ ТЯЖЕСТИ		4	1022	1265	-19,21	443	482	-8,09	594	690	-13,91	0	10	-100,00	10	7	42,86	604	707	-14,57	42,31	40,54	1,77	19,29	17,98	1,32	437	486	-10,08		
	НЕБОЛЬШОЙ ТЯЖЕСТИ		5	3336	4607	-27,59	2020	2448	-17,48	1263	1935	-34,73	22	39	-43,59	23	37	-37,84	1308	2011	-34,96	60,70	54,90	5,80	62,98	65,47	-2,49	1863	2087	-10,73		
	ЭКОНОМИЧЕСКОЙ НАПРАВЛЕННОСТИ		6	250	245	2,04	96	116	-17,24	68	55	23,64	2	3	-33,33	11	5	120,00	81	63	28,57	54,24	64,80	-10,57	4,72	3,48	1,24	86	101	-14,85		
	ИЗ НИХ	НАЛОГОВЫХ ПРЕСТУПЛЕНИЙ	7	28	24	16,67	17	15	13,33	8	2	300,00	0	0	0,00	0	0	0,00	8	2	300,00	68,00	88,24	-20,24	0,53	0,34	0,19	19	13	46,15		
	КОРРУПЦИОННОЙ НАПРАВЛЕННОСТИ		8	59	41	43,90	33	44	-25	0	0	0,00	0	0	0,00	3	0	0,00	3	0	100,00	91,67	100,00	-8,33	1,11	0,58	0,53	23	37	-37,84		
	ЭКОЛОГИЧЕСКИЕ		9	20	36	-44,44	18	23	-21,74	17	15	13,33	0	0	0,00	0	1	-100,00	17	16	6,25	51,43	58,97	-7,55	0,38	0,51	-0,13	28	38	-26,32		
	ТЕРРОРИСТИЧЕСКОГО ХАРАКТЕРА		10	2	0	0,00	1	0	0	0	0	0,00	0	0	0,00	0	0	0,00	0	0	0,00	100,00	0,00	100,00	0,04	0,00	0,04	0	0	0,00		
	ЭКСТРЕМИСТСКОЙ НАПРАВЛЕННОСТИ		11	9	8	12,50	7	8	-12,5	0	0	0,00	0	0	0,00	0	0	0,00	0	0	0,00	100,00	100,00	0,00	0,17	0,11	0,06	7	7	0,00		
	СОВЕРШЕННЫХ В СФЕРЕ ЖЖХ		12	6	9	-33,33	0	2	-100	2	2	0,00	0	0	0,00	4	0	0,00	6	2	200,00	0,00	50,00	-50,00	0,11	0,13	-0,01	0	3	-100,00		
	СВЯЗАННЫХ С ОБОРОНО-ПРОМЫШЛЕННЫМ КОМПЛЕКСОМ		13	3	6	-50,00	1	5	-80	0	1	-100,00	0	0	0,00	0	0	0,00	0	1	-100,00	100,00	83,33	16,67	0,06	0,09	-0,03	1	3	-66,67		
	СОВЕРШЕННЫХ В ОСОБО КРУПНОМ РАЗМЕРЕ ЛИБО СОПРЯЖЕННЫХ С ИЗВЛЕЧЕНИЕМ ДОХОДА В ОСОБО КРУПНОМ РАЗМЕРЕ		14	117	132	-11,36	57	58	-1,72	60	65	-7,69	5	0	0,00	6	2	200,00	71	67	5,97	44,53	46,40	-1,87	2,21	1,88	0,33	59	54	9,26		
	СОВЕРШЕННЫХ В КРУПНОМ (ЗНАЧИТЕЛЬНОМ) РАЗМЕРЕ ЛИБО ПРИЧИНИВШИХ КРУПНЫЙ (ЗНАЧИТЕЛЬНЫЙ) УЩЕРБ		15	1078	1340	-19,55	440	418	5,26	600	722	-16,90	4	7	-42,86	7	15	-53,33	611	744	-17,88	41,86	35,97	5,89	20,35	19,04	1,31	388	283	37,10		
	СВЯЗАННЫХ С НЕЗАКОННЫМ ОБОРОТОМ	НАРКОТИЧЕСКИХ СРЕДСТВ, ПСИХОТРОПНЫХ И СИЛЬНОДЕЙСТВУЮЩИХ ВЕЩЕСТВ		16	554	710	-21,97	340	347	-2,02	198	299	-33,78	6	4	50,00	6	14	-57,14	210	317	-33,75	61,82	52,26	9,56	10,46	10,09	0,37	289	292	-1,03	
		ОРУЖИЯ		17	70	75	-6,67	45	36	25	16	33	-51,52	0	1	-100,00	1	1	0,00	17	35	-51,43	72,58	50,70	21,88	1,32	1,07	0,26	42	28	50,00	
	СОВЕРШЕННЫХ С ИСПОЛЬЗОВАНИЕМ	ОРУЖИЯ, БОЕПРИПАСОВ, ВЗРЫВЧАТЫХ ВЕЩЕСТВ, ВЗРЫВНЫХ ИЛИ ИМИТИРУЮЩИХ УСТРОЙСТВ		18	14	10	40,00	5	7	-28,57	1	4	-75,00	0	0	0,00	0	0	0,00	1	4	-75,00	83,33	63,64	19,70	0,26	0,14	0,12	0	0	0,00	
		ИЗ НИХ	ОГНЕСТРЕЛЬНОГО И ГАЗОВОГО ОРУЖИЯ, БОЕПРИПАСОВ	19	11	8	37,50	3	6	-50	0	3	-100,00	0	0	0,00	0	0	0,00	0	3	-100,00	100,00	66,67	33,33	0,21	0,11	0,09	0	0	0,00	
			ВЗРЫВНЫХ ВЕЩЕСТВ И ВЗРЫВНЫХ УСТРОЙСТВ		20	1	0	0,00	0	0	0	1	0	0,00	0	0	0,00	0	0	0,00	1	0	100,00	0,00	0,00	0,00	0,02	0,00	0,02	0	0	0,00
	СОВЕРШЕННЫХ	В ГОРОДАХ И ПОСЕЛКАХ ГОРОДСКОГО ТИПА		21	4955	6739	-26,47	2814	3396	-17,14	2071	2939	-29,53	34	55	-38,18	44	58	-24,14	2149	3052	-29,59	56,70	52,67	4,03	93,54	95,77	-2,22	0	0	0,00	
		В ТОМ ЧИСЛЕ	В РЕСПУБЛИКАНСКИХ, КРАЕВЫХ И ОБЛАСТНЫХ ЦЕНТРАХ	22	2470	3166	-21,98	1231	1504	-18,15	1152	1609	-28,4	21	28	-25	8	20	-60	1181	1657	-28,73	51,04	47,58	3,46	46,63	44,99	1,64	0	0	0,00	
		В СЕЛЬСКОЙ МЕСТНОСТИ		23	341	298	14,43	191	157	21,66	119	90	32,22	0	0	0	4	7	-42,86	123	97	26,80	60,83	61,81	-0,98	6,44	4,23	2,20	0	0	0,00	

## СВЕДЕНИЯ О ПРЕСТУПЛЕНИЯХ, ПРЕДВАРИТЕЛЬНО РАССЛЕДОВАННЫХ СУБЪЕКТАМИ УЧЕТА

			ВСЕГО	КОЛИЧЕСТВО ПРЕСТУПЛЕНИЙ, УГОЛОВНЫЕ ДЕЛА ПО КОТОРЫМ ПРЕДВАРИТЕЛЬНО РАССЛЕДОВАНЫ СОТРУДНИКАМИ																		
				СЛЕДСТВЕННЫХ ОРГАНОВ СЛЕДСТ ВЕННОГО КОМИТЕТА РОССИЙСКОЙ ФЕДЕРАЦИИ		ДИНА- МИКА +/-	ОРГАНОВ ВНУТРЕННИХ ДЕЛ		ДИНА- МИКА +/-	ОРГАНОВ ФЕДЕ РАЛЬНОЙ СЛУЖБЫ БЕЗОПАСНОСТИ		ДИНА- МИКА +/-	ТАМОЖЕННЫХ ОРГАНОВ		ДИНА- МИКА +/-	ДИНА- МИКА +/-	ОРГАНОВ ФЕДЕРАЛЬНОЙ СЛУЖБЫ СУДЕБНЫХ ПРИСТАВОВ		ДИНА- МИКА +/-	ОГРАНОВ ГОСУДАРСТ ВЕННОГО ПОЖАРНОГО НАДЗОРА		ДИНА- МИКА +/-
ВСЕГО			3005	317	322	-1,55	2386	2838	-15,93	22	24	-8,33	277	285	-2,81	0,00	0	0	0,00	0	0	0,00
В Т О М  С И С Л Е	ОСОБО ТЯЖКИХ		174	37	57	-35,09	134	128	4,69	3	3	0,00	0	0	0,00	0,00	0	0	0,00	0	0	0,00
	ТЯЖКИХ		368	58	65	-10,77	303	315	-3,81	7	8	-12,50	0	0	0,00	0,00	0	0	0,00	0	0	0,00
	СРЕДНЕЙ ТЯЖЕСТИ		443	61	68	-10,29	376	411	-8,52	6	3	100,00	0	0	0,00	0,00	0	0	0,00	0	0	0,00
	НЕБОЛЬШОЙ ТЯЖЕСТИ		2020	161	132	21,97	1573	1984	-20,72	6	10	-40,00	277	285	-2,81	0,00	0	0	0,00	0	0	0,00
	ЭКОНОМИЧЕСКОЙ НАПРАВЛЕННОСТИ		96	56	67	-16,42	38	46	-17,39	2	3	-33,33	0	0	0,00	0,00	0	0	0,00	0	0	0,00
	ИЗ НИХ	НАЛОГОВЫХ ПРЕСТУПЛЕНИЙ	17	17	14	21,43	0	0	0,00	0	1	-100,00	0	0	0,00	0,00	0	0	0,00	0	0	0,00
	КОРРУПЦИОННОЙ НАПРАВЛЕННОСТИ		33	20	30	-33,33	12	12	0,00	1	2	-50,00	0	0	0,00	0,00	0	0	0,00	0	0	0,00
	ЭКОЛОГИЧЕСКИЕ		18	0	1	-100,00	11	15	-26,67	7	7	0,00	0	0	0,00	0,00	0	0	0,00	0	0	0,00
	ТЕРРОРИСТИЧЕСКОГО ХАРАКТЕРА		1	1	0	0,00	0	0	0,00	0	0	0,00	0	0	0,00	0,00	0	0	0,00	0	0	0,00
	ЭКСТРЕМИСТСКОЙ НАПРАВЛЕННОСТИ		7	5	6	-16,67	0	1	-100,00	2	1	100,00	0	0	0,00	0,00	0	0	0,00	0	0	0,00
	СОВЕРШЕННЫХ В СФЕРЕ ЖХХ		0	0	0	0,00	0	2	-100,00	0	0	0,00	0	0	0,00	0,00	0	0	0,00	0	0	0,00
	СВЯЗАННЫХ С ОБОРОННО-ПРОМЫШЛЕННЫМ КОМПЛЕКСОМ		1	0	0	0,00	1	5	-80,00	0	0	0,00	0	0	0,00	0,00	0	0	0,00	0	0	0,00
	СОВЕРШЕННЫХ В ОСОБО КРУПНОМ РАЗМЕРЕ ЛИБО СОПРЯЖЕННЫХ С ИЗВЛЕЧЕНИЕМ ДОХОДА В ОСОБО КРУПНОМ РАЗМЕРЕ		57	3	5	-40,00	49	41	19,51	5	4	25,00	0	0	0,00	0,00	0	0	0,00	0	0	0,00
	СОВЕРШЕННЫХ В КРУПНОМ (ЗНАЧИТЕЛЬНОМ) РАЗМЕРЕ ЛИБО ПРИЧИНИВШИХ КРУПНЫЙ (ЗНАЧИТЕЛЬНЫЙ) УЩЕРБ		440	27	24	12,50	406	329	23,40	7	10	-30,00	0	0	0,00	0,00	0	0	0,00	0	0	0,00
	СВЯЗАННЫХ С НЕЗАКОННЫМ ОБОРОТОМ	НАРКОТИЧЕСКИХ СРЕДСТВ, ПСИХОТРОПНЫХ ВЕЩЕСТВ ИЛИ ИХ АНАЛОГОВ, СИЛЬ-НОДЕЙСТВУЮЩИХ ВЕЩЕСТВ	340	15	14	7,14	317	259	22,39	8	6	33,33	0	0	0,00	0,00	0	0	0,00	0	0	0,00
		ОРУЖИЯ	45	1	4	-75,00	44	31	41,94	0	1	-100,00	0	0	0,00	0,00	0	0	0,00	0	0	0,00
	СОВЕРШЕННЫХ С ИСПОЛЬЗОВАНИЕМ	ОРУЖИЯ, БОЕПРИПАСОВ, ВЗРЫВЧАТЫХ ВЕЩЕСТВ, ВЗРЫВНЫХ ИЛИ ИМИТИРУЮЩИХ УСТРОЙСТВ		5	1	3	-66,67	4	4	0,00	0	0	0,00	0	0	0,00	0,00	0	0	0,00	0	0
ИЗ НИХ		ОГНЕСТРЕЛЬНОГО И ГАЗОВОГО ОРУЖИЯ, БОЕПРИПАСОВ	3	1	3	-66,67	2	3	-33,33	0	0	0,00	0	0	0,00	0,00	0	0	0,00	0	0	0,00
		ВЗРЫВНЫХ ВЕЩЕСТВ И ВЗРЫВНЫХ УСТРОЙСТВ	0	0	0	0,00	0	0	0,00	0	0	0,00	0	0	0,00	0,00	0	0	0,00	0	0	0,00
СОВЕРШЕННЫХ	В ГОРОДАХ И ПОСЕЛКАХ ГОРОДСКОГО ТИПА		2814	288	306	-5,88	2232	2714	-17,76	14	13	7,69	277	283	-2,12	0,00	0	0	0,00	0	0	0,00
	В ТОМ ЧИСЛЕ	В РЕСПУБЛИКАНСКИХ, КРАЕВЫХ И ОБЛАСТНЫХ ЦЕНТРАХ	1231	73	101	-27,72	1059	1224	-13,48	10	11	-9,09	88	115	-23,48	0,00	0	0	0,00	0	0	0,00
	В СЕЛЬСКОЙ МЕСТНОСТИ		191	29	16	81,25	154	124	24,19	8	11	-27,27	0	2	-100,00	0,00	0	0	0,00	0	0	0,00



СВЕДЕНИЯ О ЗАРЕГИСТРИРОВАННЫХ ПРЕСТУПЛЕНИЯХ ПО ОТДЕЛЬНЫМ ВИДАМ

		КОЛИЧЕСТВО ПРЕСТУПЛЕНИЙ, ЗАРЕГИСТРИРОВАННЫХ В ОТЧЕТНОМ ПЕРИОДЕ		ДИНАМИКА +/-	КОЛИЧЕСТВО ПРЕДВАРИТЕЛЬНО РАССЛЕДОВАННЫХ ПРЕСТУПЛЕНИЙ В ОТЧЕТНОМ ПЕРИОДЕ		ДИНАМИКА +/-	ИЗ ЧИСЛА НАХОДЯЩИХСЯ В ПРОИЗВОДСТВЕ										ВСЕГО НЕ РАСКРЫТО		ДИНАМИКА +/-	РАСКРЫВАЕМОСТЬ, %		ДИНАМИКА +/-	УДЕЛЬНЫЙ ВЕС, ЗАРЕГИСТРИРОВАННЫХ, %		ДИНАМИКА +/-						
								КОЛИЧЕСТВО ПРЕСТУПЛЕНИЙ УГОЛОВНЫЕ ДЕЛА О КОТОРЫХ ВПЕРВЫЕ ПРИОСТАНОВЛЕНЫ ПО Ч.1 СТ.208 УПК РФ																								
								П.1		ДИНАМИКА +/-	П.2		ДИНАМИКА +/-	П.3		ДИНАМИКА +/-	П.4		ДИНАМИКА +/-													
		ТГ	ПГ		ТГ	ПГ		ТГ	ПГ		ТГ	ПГ		ТГ	ПГ		ТГ	ПГ	ТГ	ПГ	ТГ	ПГ										
		ТГ	ПГ	ТГ	ПГ	ТГ	ПГ	ТГ	ПГ	ТГ	ПГ	ТГ	ПГ	ТГ	ПГ	ТГ	ПГ	ТГ	ПГ	ТГ	ПГ	ТГ	ПГ	ТГ	ПГ							
ВСЕГО	УБИЙСТВО И ПОКУШЕНИЕ НА УБИЙСТВО, СТ.СТ. 30, 105,106,107 УК РФ	5297	7037	-24,73	3005	3553	-15,42	2190	3029	-27,70	34	55	-38,18	48	65	-26,15	2272	3149	-27,85	56,95	53,01	3,93	0,49	0,38	0,11							
	УБИЙСТВО И ПОКУШЕНИЕ НА УБИЙСТВО, СТ.СТ. 30, 105,106,107 УК РФ	26	27	-3,70	19	15	26,67	6	1	500,00	0	1	-100,00	0	0	0,00	6	2	200,00	76,00	88,24	-12,24	0,49	0,38	0,11							
	УМЫШЛЕННОЕ ПРИЧИНЕНИЕ ТЯЖКОГО ВРЕДА ЗДОРОВЬЮ, СТ.111 УК РФ	58	90	-35,56	74	91	-18,68	3	3	0,00	0	0	0,00	0	1	-100,00	3	4	-25,00	96,10	95,79	0,31	1,09	1,28	-0,18							
	УМЫШЛЕННОЕ ПРИЧИНЕНИЕ ТЯЖКОГО ВРЕДА ЗДОРОВЬЮ, СТ.111 УК РФ	9	21	-57,14	10	12	-16,67	1	1	0,00	0	0	0,00	0	0	0,00	1	1	0,00	90,91	92,31	-1,40	0,17	0,30	-0,13							
	УМЫШЛЕННОЕ ПРИЧИНЕНИЕ СРЕДНЕЙ ТЯЖЕСТИ ВРЕДА ЗДОРОВЬЮ, СТ.112 УК РФ	65	102	-36,27	53	69	-23,19	34	37	-8,11	0	1	-100,00	2	3	-33,33	36	41	-12,20	59,55	62,73	-3,18	1,23	1,45	-0,22							
	УМЫШЛЕННОЕ ПРИЧИНЕНИЕ ЛЕГКОГО ВРЕДА ЗДОРОВЬЮ, СТ.115 УК РФ	140	140	0,00	127	100	27,00	22	26	-15,38	2	1	100,00	2	0	0,00	26	27	-3,70	83,01	78,74	4,27	2,64	1,99	0,65							
	ПОБОИ, СТ.116 УК РФ	37	287	-87,11	48	177	-72,88	13	77	-83,12	0	1	-100,00	3	3	0,00	16	81	-80,25	75,00	68,60	6,40	0,70	4,08	-3,38							
	УГРОЗА УБИЙСТВОМ, СТ.119 УК РФ	123	116	6,03	125	112	11,61	8	6	33,33	2	1	100,00	2	0	0,00	12	7	71,43	91,24	94,12	-2,88	2,32	1,65	0,67							
	ИЗНАСИЛОВАНИЕ И ПОКУШЕНИЕ НА ИЗНАСИЛОВАНИЕ, СТ.30, 131 УК РФ	2	3	-33,33	1	1	0,00	0	1	-100,00	0	0	0,00	0	0	0,00	0	1	-100,00	100,00	50,00	50,00	0,04	0,04	0,00							
	ПОПОВОЕ СНОШЕНИЕ И ИНЫЕ ДЕЙСТВИЯ СЕКСУАЛЬНОГО ХАРАКТЕРА С ЛИЦОМ, НЕ ДОСТИГШИМ 16-ТИ ЛЕТ, СТ.134 УК РФ	7	11	-36,36	14	10	40,00	0	0	0,00	0	0	0,00	0	0	0,00	0	0	0,00	100,00	100,00	0,00	0,13	0,16	-0,02							
В ТОМ ЧИСЛЕ	НАРУШЕНИЕ АВТОРСКИХ И СМЕЖНЫХ ПРАВ, ИЗОБРЕТАТЕЛЬСКИХ И ПАТЕНТНЫХ ПРАВ, СТ.146,147 УК РФ	15	14	7,14	9	9	0,00	6	6	0,00	0	0	0,00	0	0	0,00	6	6	0,00	60,00	60,00	0,00	0,28	0,20	0,08							
	БОВЛЕЧЕНИЕ НЕСОВЕРШЕННОЛЕТНЕГО В СОВЕРШЕНИЕ ПРЕСТУПЛЕНИЯ ИЛИ АНТИОБЩЕСТВЕННЫХ ДЕЙСТВИЙ, СТ.150, 151 УК	0	3	-100,00	0	2	-100,00	0	0	0,00	0	0	0,00	0	0	0,00	0	0	0,00	0,00	100,00	-100,00	0,00	0,04	-0,04							
	ИЗ НИХ Ч.4 СТ.150 УК РФ	0	1	-100,00	0	1	-100,00	0	0	0,00	0	0	0,00	0	0	0,00	0	0	0,00	0,00	100,00	-100,00	0,00	0,01	-0,01							
	НЕИСПОЛНЕНИЕ ОБЯЗАННОСТИ ПО ВОСПИТАНИЮ НЕСОВЕРШЕННОЛЕТНЕГО, СТ.156 УК РФ	0	6	-100,00	1	0	0,00	0	0	0,00	0	0	0,00	0	1	-100,00	0	1	-100,00	100,00	0,00	100,00	0,00	0,09	-0,09							
	ЗЛОУСНОЕ УКЛОНЕНИЕ ОТ УПЛАТЫ СРЕДСТВ НА СОДЕРЖАНИЕ ДЕТЕЙ ИЛИ НЕТРУДОСПОСОБНЫХ РОДИТЕЛЕЙ, СТ.157 УК РФ	304	328	-7,32	275	282	-2,48	0	0	0,00	5	9	-44,44	0	3	-100,00	5	12	-58,33	98,21	95,92	2,30	5,74	4,66	1,08							
	ХИЩЕНИЕ ЧУЖДОГО ИМУЩЕСТВА, СТ.158 УК	1586	2667	-40,53	840	1312	-35,98	793	1314	-39,65	8	23	-65,22	8	13	-38,46	809	1350	-40,07	50,94	49,29	1,65	29,94	37,90	-7,96							
	МОШЕННИЧЕСТВА, СТ.159 - 159,6 УК	915	1193	-23,30	113	100	13,00	743	912	-18,53	4	1	300,00	6	6	0,00	753	919	-18,06	13,05	9,81	3,23	17,27	16,95	0,32							
	ИЛИ ЗНАМЕНИТОСТИ, СТ.159 УК	832	1109	-24,98	44	60	-26,67	734	893	-17,81	2	0	0,00	5	4	25,00	741	897	-17,39	5,61	6,27	-0,66	15,71	15,76	-0,05							
	ПРИСВОБЖДЕНИЕ ИЛИ РАСТРАТЫ, СТ.160 УК	44	43	2,33	28	39	-28,21	3	5	-40,00	0	0	0,00	4	1	300,00	7	6	16,67	80,00	86,67	-6,67	0,83	0,61	0,22							
	ПРИСВОБЖДЕНИЕ ИЛИ РАСТРАТЫ, СТ.161 УК	97	130	-25,38	97	86	12,79	10	26	-61,54	1	2	-50,00	1	2	-50,00	12	30	-60,00	88,99	74,14	14,85	1,83	1,85	-0,02							
В ТОМ ЧИСЛЕ	РАЗБОЯ, СТ.162 УК	14	12	16,67	17	29	-41,38	1	1	0,00	0	0	0,00	0	0	0,00	1	1	0,00	94,44	96,67	-2,22	0,26	0,17	0,09							
	ВЫМОГАТЕЛЬСТВО, СТ.163 УК	19	13	46,15	13	11	18,18	12	5	140,00	1	1	0,00	0	2	-100,00	13	8	62,50	50,00	57,89	-7,89	0,36	0,18	0,17							
	УМЫШЛЕННОЕ УНИЧТОЖЕНИЕ ИЛИ ПОВРЕЖДЕНИЕ ИМУЩЕСТВА, СОВЕРШЕННЫЕ ИЗ ХУЛИГАНСКИХ ПОБУЖДЕНИЙ, ПУТЕМ ПОДЖОГА, ВЗРЫВА ИЛИ ИНЫМ ОПАСНЫМ СПОСОБОМ ЛИБО ПОВЛЕКШЕЕ ПО НЕОСТОРОЖНОСТИ СМЕРТЬ ЧЕЛОВЕКА ИЛИ ИНЫЕ ТЯЖКИЕ ПОСЛЕДСТВИЯ, Ч.2 СТ.167 УК	4	19	-78,95	3	5	-40,00	3	3	0,00	0	0	0,00	0	0	0,00	3	3	0,00	50,00	62,50	-12,50	0,08	0,27	-0,19							
	ИЗГОТОВЛЕНИЕ ИЛИ СБЫТ ПОДДЕЛЬНЫХ ДЕНЕГ ИЛИ ЦЕННЫХ БУМАГ, СТ.186 УК РФ	58	35	65,71	0	0	0,00	40	31	29,03	0	2	-100,00	0	0	0,00	40	33	21,21	0,00	0,00	0,00	1,09	0,50	0,60							
	БАНДИТИЗМ, СТ.209 УК	0	0	0,00	0	0	0,00	0	0	0,00	0	0	0,00	0	0	0,00	0	0	0,00	0,00	0,00	0,00	0,00	0,00	0,00							
	ОРГАНИЗАЦИЯ ПРЕСТУПНОГО СООБЩЕСТВА ( ПРЕСТУПНОЙ ОРГАНИЗАЦИИ ) ИЛИ УЧАСТИЕ ВНЕМ НЕЙ) СТ.210 УК	0	0	0,00	0	0	0,00	0	0	0,00	0	0	0,00	0	0	0,00	0	0	0,00	0,00	0,00	0,00	0,00	0,00	0,00							
	ХУЛИГАНСТВО, СТ.213 УК	6	4	50,00	0	3	-100,00	0	1	-100,00	0	0	0,00	0	2	-100,00	0	3	-100,00	0,00	50,00	-50,00	0,11	0,06	0,06							
	НЕЗАКОННЫЕ ПРИОБРЕТЕНИЕ, ПЕРЕДАЧА, СБЫТ, ХРАНЕНИЕ, ПЕРЕВОЗКА ИЛИ НОШЕНИЕ ОРУЖИЯ, ЕГО ОСНОВНЫХ ЧАСТЕЙ, БОЕПРИПАСОВ, ВЗРЫВАЧНЫХ ВЕЩЕСТВ И ВЗРЫВНЫХ УСТРОЙСТВ, СТ.222 УК	45	41	9,76	29	24	20,83	7	14	-50,00	0	1	-100,00	0	1	-100,00	7	16	-56,25	80,56	60,00	20,56	0,85	0,58	0,27							
	НЕЗАКОННОЕ ПРИОБРЕТЕНИЕ, ПЕРЕДАЧА, СБЫТ, ХРАНЕНИЕ, ПЕРЕВОЗКА ИЛИ НОШЕНИЕ ВВ И ВУ, СТ.222.1 УК РФ	15	10	50,00	11	8	37,50	2	3	-33,33	0	0	0,00	1	0	0,00	3	3	0,00	78,57	72,73	5,84	0,28	0,14	0,14							
	НЕЗАКОННОЕ ИЗГОТОВЛЕНИЕ ОРУЖИЯ, СТ.223 УК РФ	8	17	-52,94	3	0	0,00	7	11	-36,36	0	0	0,00	0	0	0,00	7	11	-36,36	30,00	0,00	30,00	0,15	0,24	-0,09							
В ТОМ ЧИСЛЕ	НЕЗАКОННЫЕ ПРИОБРЕТЕНИЕ, ХРАНЕНИЕ, ПЕРЕВОЗКА, ИЗГОТОВЛЕНИЕ, ПЕРЕРАБОТКА НАРКОТИЧЕСКИХ СРЕДСТВ, ПСИХОТРОПНЫХ ВЕЩЕСТВ ИЛИ ИХ АНАЛОГОВ, А ТАКЖЕ НЕЗАКОННЫЕ ПРИОБРЕТЕНИЕ, ХРАНЕНИЕ, ПЕРЕВОЗКА РАСТЕНИЙ, СОДЕРЖАЩИХ НАРКОТИЧЕСКИЕ СРЕДСТВА ИЛИ ПСИХОТРОПНЫЕ ВЕЩЕСТВА, ЛИБО ИХ ЧАСТЕЙ, СОДЕРЖАЩИХ НАРКОТИЧЕСКИЕ СРЕДСТВА ИЛИ ПСИХОТРОПНЫЕ ВЕЩЕСТВА, СТ. 228 УК РФ	170	235	-27,66	185	179	3,35	6	28	-78,57	2	2	0,00	1	5	-80,00	9	35	-74,29	95,36	83,64	11,72	3,21	3,34	-0,13							
	НЕЗАКОННОЕ ПРИОБРЕТЕНИЕ, ХРАНЕНИЕ, ПЕРЕВОЗКА, ИЗГОТОВЛЕНИЕ, ПЕРЕРАБОТКА НАРКОТИЧЕСКИХ СРЕДСТВ, ПСИХОТРОПНЫХ ВЕЩЕСТВ ИЛИ ИХ АНАЛОГОВ, А ТАКЖЕ НЕЗАКОННЫЕ ПРИОБРЕТЕНИЕ, ХРАНЕНИЕ, ПЕРЕВОЗКА РАСТЕНИЙ, СОДЕРЖАЩИХ НАРКОТИЧЕСКИЕ СРЕДСТВА ИЛИ ПСИХОТРОПНЫЕ ВЕЩЕСТВА, ЛИБО ИХ ЧАСТЕЙ, СОДЕРЖАЩИХ НАРКОТИЧЕСКИЕ СРЕДСТВА ИЛИ ПСИХОТРОПНЫЕ ВЕЩЕСТВА, СТ. 228 УК РФ	170	235	-27,66	185	179	3,35	6	28	-78,57	2	2	0,00	1	5	-80,00	9	35	-74,29	95,36	83,64	11,72	3,21	3,34	-0,13							
	НЕЗАКОННОЕ ПРИОБРЕТЕНИЕ, ХРАНЕНИЕ, ПЕРЕВОЗКА, ИЗГОТОВЛЕНИЕ, ПЕРЕРАБОТКА НАРКОТИЧЕСКИХ СРЕДСТВ, ПСИХОТРОПНЫХ ВЕЩЕСТВ ИЛИ ИХ АНАЛОГОВ, А ТАКЖЕ НЕЗАКОННЫЕ ПРИОБРЕТЕНИЕ, ХРАНЕНИЕ, ПЕРЕВОЗКА РАСТЕНИЙ, СОДЕРЖАЩИХ НАРКОТИЧЕСКИЕ СРЕДСТВА ИЛИ ПСИХОТРОПНЫЕ ВЕЩЕСТВА, ЛИБО ИХ ЧАСТЕЙ, СОДЕРЖАЩИХ НАРКОТИЧЕСКИЕ СРЕДСТВА ИЛИ ПСИХОТРОПНЫЕ ВЕЩЕСТВА, СТ. 228 УК РФ	170	235	-27,66	185	179	3,35	6	28	-78,57	2	2	0,00	1	5	-80,00	9	35	-74,29	95,36	83,64	11,72	3,21	3,34	-0,13							
	НЕЗАКОННОЕ ПРИОБРЕТЕНИЕ, ХРАНЕНИЕ, ПЕРЕВОЗКА, ИЗГОТОВЛЕНИЕ, ПЕРЕРАБОТКА НАРКОТИЧЕСКИХ СРЕДСТВ, ПСИХОТРОПНЫХ ВЕЩЕСТВ ИЛИ ИХ АНАЛОГОВ, А ТАКЖЕ НЕЗАКОННЫЕ ПРИОБРЕТЕНИЕ, ХРАНЕНИЕ, ПЕРЕВОЗКА РАСТЕНИЙ, СОДЕРЖАЩИХ НАРКОТИЧЕСКИЕ СРЕДСТВА ИЛИ ПСИХОТРОПНЫЕ ВЕЩЕСТВА, ЛИБО ИХ ЧАСТЕЙ, СОДЕРЖАЩИХ НАРКОТИЧЕСКИЕ СРЕДСТВА ИЛИ ПСИХОТРОПНЫЕ ВЕЩЕСТВА, СТ. 228 УК РФ	170	235	-27,66	185	179	3,35	6	28	-78,57	2	2	0,00	1	5	-80,00	9	35	-74,29	95,36	83,64	11,72	3,21	3,34	-0,13							
	НЕЗАКОННОЕ ПРИОБРЕТЕНИЕ, ХРАНЕНИЕ, ПЕРЕВОЗКА, ИЗГОТОВЛЕНИЕ, ПЕРЕРАБОТКА НАРКОТИЧЕСКИХ СРЕДСТВ, ПСИХОТРОПНЫХ ВЕЩЕСТВ ИЛИ ИХ АНАЛОГОВ, А ТАКЖЕ НЕЗАКОННЫЕ ПРИОБРЕТЕНИЕ, ХРАНЕНИЕ, ПЕРЕВОЗКА РАСТЕНИЙ, СОДЕРЖАЩИХ НАРКОТИЧЕСКИЕ СРЕДСТВА ИЛИ ПСИХОТРОПНЫЕ ВЕЩЕСТВА, ЛИБО ИХ ЧАСТЕЙ, СОДЕРЖАЩИХ НАРКОТИЧЕСКИЕ СРЕДСТВА ИЛИ ПСИХОТРОПНЫЕ ВЕЩЕСТВА, СТ. 228 УК РФ	170	235	-27,66	185	179	3,35	6	28	-78,57	2	2	0,00	1	5	-80,00	9	35	-74,29	95,36	83,64	11,72	3,21	3,34	-0,13							
	НЕЗАКОННОЕ ПРИОБРЕТЕНИЕ, ХРАНЕНИЕ, ПЕРЕВОЗКА, ИЗГОТОВЛЕНИЕ, ПЕРЕРАБОТКА НАРКОТИЧЕСКИХ СРЕДСТВ, ПСИХОТРОПНЫХ ВЕЩЕСТВ ИЛИ ИХ АНАЛОГОВ, А ТАКЖЕ НЕЗАКОННЫЕ ПРИОБРЕТЕНИЕ, ХРАНЕНИЕ, ПЕРЕВОЗКА РАСТЕНИЙ, СОДЕРЖАЩИХ НАРКОТИЧЕСКИЕ СРЕДСТВА ИЛИ ПСИХОТРОПНЫЕ ВЕЩЕСТВА, ЛИБО ИХ ЧАСТЕЙ, СОДЕРЖАЩИХ НАРКОТИЧЕСКИЕ СРЕДСТВА ИЛИ ПСИХОТРОПНЫЕ ВЕЩЕСТВА, СТ. 228 УК РФ	170	235	-27,66	185	179	3,35	6	28	-78,57	2	2	0,00	1	5	-80,00	9	35	-74,29	95,36	83,64	11,72	3,21	3,34	-0,13							
	НЕЗАКОННОЕ ПРИОБРЕТЕНИЕ, ХРАНЕНИЕ, ПЕРЕВОЗКА, ИЗГОТОВЛЕНИЕ, ПЕРЕРАБОТКА НАРКОТИЧЕСКИХ СРЕДСТВ, ПСИХОТРОПНЫХ ВЕЩЕСТВ ИЛИ ИХ АНАЛОГОВ, А ТАКЖЕ НЕЗАКОННЫЕ ПРИОБРЕТЕНИЕ, ХРАНЕНИЕ, ПЕРЕВОЗКА РАСТЕНИЙ, СОДЕРЖАЩИХ НАРКОТИЧЕСКИЕ СРЕДСТВА ИЛИ ПСИХОТРОПНЫЕ ВЕ																															

## ХАРАКТЕРИСТИКА ЛИЦ, СОВЕРШИВШИХ ПРЕСТУПЛЕНИЯ

				ВСЕГО		ДИНА- МИКА +/-	В ТОМ ЧИСЛЕ						
							ЖЕНЩИН		ДИНА- МИКА +/-	НЕСОВЕРШЕН- НОЛЕТНИХ		ДИНА- МИКА +/-	
				ТГ	ПГ					ТГ	ПГ		ТГ
ВЫЯВЛЕНО ЛИЦ, СОВЕРШИВШИХ ПРЕСТУПЛЕНИЯ				2792	3160	-11,65	587	605	-2,98	94	160	-41,25	
В Т О М  Ч И С Л Е	УЧАЩИХСЯ			135	162	-16,67	18	20	-10,00	77	121	-36,36	
	СТУДЕНТОВ			11	9	22,22	4	1	300,00	1	2	-50,00	
	НЕ ИМЕЮЩИХ ПОСТОЯННОГО ИСТОЧНИКА ДОХОДА			1694	2122	-20,17	325	418	-22,25	10	17	-41,18	
	БЕЗРАБОТНЫХ			44	73	-39,73	12	18	-33,33	0	1	-100,00	
	В СОСТАВЕ	ГРУППЫ ЛИЦ		10	34	-70,59	3	2	50,00	0	2	-100,00	
		ГРУППЫ ЛИЦ ПО ПРЕДВАРИТЕЛЬНОМУ СГОВОРУ		159	246	-35,37	19	31	-38,71	30	60	-50,00	
		ОРГАНИЗОВАННОЙ ГРУППОЙ ИЛИ ПРЕСТУПНЫМ СООБЩЕСТВОМ (ПРЕСТУПНОЙ ОРГАНИЗАЦИЕЙ)		5	14	-64,29	2	0	0,00	0	0	0,00	
	В СОСТОЯНИИ ОПЬЯНЕНИЯ		АЛКОГОЛЬНОГО		932	1147	-18,74	137	147	-6,80	4	10	-60,00
			НАРКОТИЧЕСКОГО		25	21	19,05	4	3	33,33	2	1	100,00
	РАНЕЕ СОВЕРШАВШИХ ПРЕСТУПЛЕНИЯ				1645	1966	-16,33	236	308	-23,38	31	50	-38,00
	ИЗ НИХ	РАНЕЕ СУДИМЫХ ЗА ПРЕСТУПЛЕНИЯ			744	960	-22,50	82	142	-42,25	4	9	-55,56
		ПРИЗНАННЫЕ	РЕЦИДИВОМ		383	484	-20,87	37	44	-15,91	0	0	0,00
			ОПАСНЫМ РЕЦИДИВОМ		56	86	-34,88	7	9	-22,22	0	0	0,00
			ОСОБО ОПАСНЫМ РЕЦИДИВОМ		36	52	-30,77	1	4	-75,00	0	0	0,00
			НАХОДИВШИХСЯ ПОД СЛЕДСТВИЕМ С МЕРОЙ ПРЕСЕЧЕНИЯ, НЕ СВЯЗАННОЙ С АРЕСТОМ		35	29	20,69	4	4	0,00	3	0	0,00
В ТЕЧЕНИИ 1 ГОДА ПОСЛЕ ОСВОБОЖДЕНИЯ			164	264	-37,88	12	31	-61,29	0	1	-100,00		
ПОСЛЕ УСЛОВНО-ДОСРОЧНОГО ОСВОБОЖДЕНИЯ			16	19	-15,79	0	2	-100,00	0	0	0,00		
ПОСЛЕ УСЛОВНОГО ОСУЖДЕНИЯ			73	68	7,35	4	11	-63,64	3	5	-40,00		

## ПРЕСТУПЛЕНИЯ, СОВЕРШЕННЫЕ В ОБЩЕСТВЕННЫХ МЕСТАХ, НА ДОРОГАХ И ТРАССАХ ВНЕ НАСЕЛЕННЫХ ПУНКТОВ

			ИЗ ЧИСЛА ПРЕСТУПЛЕНИЙ, ЗАРЕГИСТРИРОВАННЫХ В ОТЧЕТНОМ ПЕРИОДЕ, СОВЕРШЕНО:											ПРЕДВАРИТЕЛЬНО РАССЛЕДОВАНО ПРЕСТУПЛЕНИЙ В ОТЧЕТНОМ ПЕРИОДЕ (ИЗ ЧИСЛА НАХОДЯЩИХСЯ В ПРОИЗВОДСТВЕ), СОВЕРШЕННЫХ:										
			В ОБЩЕСТ- ВЕННЫХ МЕСТАХ		ДИНА- МИКА +/-	УДЕЛЬНЫЙ ВЕС ОТ КОЛИЧЕСТВА ПРЕСТУПЛЕНИЙ ДАННОГО ВИДА, %	В ТОМ ЧИСЛЕ			НА ДОРОГАХ, ТРАССАХ ВНЕ НАСЕЛЕННЫХ ПУНКТОВ		ДИНА- МИКА +/-	УДЕЛЬНЫЙ ВЕС ОТ КОЛИЧЕСТВА ПРЕСТУПЛЕНИЙ ДАННОГО ВИДА, %	В ОБЩЕСТ- ВЕННЫХ МЕСТАХ		ДИНА- МИКА +/-	В ТОМ ЧИСЛЕ		НА ДОРОГАХ, ТРАССАХ ВНЕ НАСЕЛЕННЫХ ПУНКТОВ		ДИНА- МИКА +/-			
							НА УЛИЦАХ, ПЛОЩАДЯХ, В ПАРКАХ, СКВЕРАХ	ДИНА- МИКА +/-	УДЕЛЬНЫЙ ВЕС ОТ КОЛИЧЕСТВА ПРЕСТУПЛЕНИЙ ДАННОГО ВИДА, %								НА УЛИЦАХ, ПЛОЩАДЯХ, В ПАРКАХ, СКВЕРАХ	ДИНА- МИКА +/-						
							ТГ										ПГ					ТГ	ПГ	ТГ
ВСЕГО			1567	2640	-40,64	29,58	744	1103	-32,55	14,05	79	102	-22,55	1,49	1076	1713	-37,19	470	730	-35,62	39	63	-38,10	
В Т О М  Ч И С Л Е	ТЯЖКИХ И ОСОБО ТЯЖКИХ		154	242	-36,36	16,40	112	143	-21,68	11,93	3	12	-75,00	0,32	117	191	-38,74	81	111	-27,03	2	7	-71,43	
	НЕБОЛЬШОЙ И СРЕДНЕЙ ТЯЖЕСТИ		1413	2398	-41,08	32,42	632	960	-34,17	14,50	76	90	-15,56	1,74	959	1522	-36,99	389	619	-37,16	37	56	-33,93	
	УБИЙСТВО И ПОКУШЕНИЕ НА УБИЙСТВО Ч. 3 СТ. 30, СТ. СТ. 105,106,107 УК РФ		1	2	-50,00	3,85	1	1	0,00	3,85	0	0	0,00	0,00	2	2	0,00	0	0	0,00	0	1	-100,00	
	УМЫШЛЕННОЕ ПРИЧИНЕНИЕ ТЯЖКОГО ВРЕДА ЗДОРОВЬЮ СТ. 111 УК РФ		13	19	-31,58	22,41	11	12	-8,33	18,97	0	0	0,00	0,00	15	17	-11,76	13	10	30,00	0	0	0,00	
	ИЗ НИХ	ПОВЛЕКШЕЕ ПО НЕОСТОРОЖНОСТИ СМЕРТЬ ПОТЕРПЕВШЕГО Ч. 4 СТ. 111 УК РФ	2	1	100,00	22,22	1	1	0,00	11,11	0	0	0,00	0,00	2	1	100,00	1	1	0,00	0	0	0,00	
	ИЗНАСИЛОВАНИЕ И ПОКУШЕНИЕ НА ИЗНАСИЛОВАНИЕ Ч. 3 СТ. 30, СТ. 131 УК РФ		0	0	0,00	0,00	0	0	0,00	0,00	0	0	0,00	0,00	0	0	0,00	0	0	0,00	0	0	0,00	
	ХИЩЕНИЕ ЧУЖОГО ИМУЩЕСТВА, СОВЕРШЕННОЕ В ВИДЕ:	КРАЖИ СТ. 158 УК РФ		758	1419	-46,58	47,79	265	380	-30,26	16,71	33	24	37,50	2,08	422	837	-49,58	98	174	-43,68	2	2	0,00
		ИЗ НИХ	ТРАНСПОРТНЫХ СРЕДСТВ*	23	25	-8,00	3,03	23	24	-4,17	8,68	1	3	-66,67	3,03	5	15	-66,67	5	14	-64,29	2	0	0,00
		ГРАБЕЖА СТ. 161 УК РФ		70	97	-27,84	72,16	44	52	-15,38	45,36	0	2	-100,00	0,00	71	65	9,23	30	30	0,00	0	0	0,00
		РАЗБОЯ СТ. 162 УК РФ		10	6	66,67	71,43	6	3	100,00	42,86	0	0	0,00	0,00	11	16	-31,25	5	6	-16,67	0	0	0,00
	ВЫМОГАТЕЛЬСТВО СТ. 163 УК РФ		1	0	0,00	5,26	0	0	0,00	0,00	0	0	0,00	0,00	3	10	-70,00	2	7	-71,43	0	0	0,00	
	ХУЛИГАНСТВО СТ. 213 УК РФ		6	4	50,00	100,00	4	3	33,33	66,67	0	0	0,00	0,00	0	3	-100,00	0	1	-100,00	0	0	0,00	
	НЕЗАКОННЫЕ ПРИОБРЕТЕНИЕ, ПЕРЕДАЧА, СБЫТ, ХРАНЕНИЕ, ПЕРЕВОЗКА ИЛИ НОШЕНИЕ ОРУЖИЯ, ЕГО ОСНОВНЫХ ЧАСТЕЙ, БОЕПРИПАСОВ, ВЗРЫВЧАТЫХ ВЕЩЕСТВ И ВЗРЫВНЫХ УСТРОЙСТВ СТ. 222 УК РФ		3	7	-57,14	6,67	3	5	-40,00	6,67	0	0	0,00	0,00	3	2	50,00	3	1	200,00	0	0	0,00	
	СВЯЗАННЫЕ С НЕЗАКОННЫМ ОБОРОТОМ НАРКОТИЧЕСКИХ СРЕДСТВ, ПСИХОТРОПНЫХ ВЕЩЕСТВ ИЛИ ИХ АНАЛОГОВ, СИЛЬНОДЕЙСТВУЮЩИХ ВЕЩЕСТВ		87	174	-50,00	15,70	65	97	-32,99	11,73	2	3	-33,33	0,36	66	130	-49,23	48	71	-32,39	2	1	100,00	

\* Удельный вес от числа зарегистрированных краж, совершенных в общественных местах, в том числе на улицах, площадях, парках, скверах, на дорогах, трассах, вне населенных пунктов

## СОЦИАЛЬНО-КРИМИНОЛОГИЧЕСКАЯ ХАРАКТЕРИСТИКА ПРЕСТУПНОСТИ

КОЛИЧЕСТВО ПРЕДВАРИТЕЛЬНО РАССЛЕДОВАННЫХ ПРЕСТУПЛЕНИЙ В ОТЧЕТНОМ ПЕРИОДЕ (ИЗ ЧИСЛА НАХОДИВШИХСЯ В ПРОИЗВОДСТВЕ ИЛИ ЗАРЕГИСТРИРОВАННЫХ В ОТЧЕТНОМ ПЕРИОДЕ) СОВЕРШЕННЫХ		ВСЕГО		ДИНА- МИКА +/-, %	Удельный вес от расследованных прест %		ДИНА- МИКА +/-, %	В ТОМ ЧИСЛЕ ТЯЖКИЕ И ОСОБО ТЯЖКИЕ				
								ВСЕГО		ДИНА- МИКА +/-, %	Уд. вес от гр.1, %	
		ТГ	ПГ		ТГ	ПГ		ТГ	ПГ			
НЕСОВЕРШЕННОЛЕТНИМИ ИЛИ ПРИ ИХ СОУЧАСТИИ		113	216	-47,69	3,76	6,08	-2,32	20	24	-16,67	17,70	
РАНЕЕ СОВЕРШАВШИМИ ПРЕСТУПЛЕНИЯ		1864	2300	-18,96	62,03	64,73	-2,70	368	413	-10,90	19,74	
В ТОМ ЧИСЛЕ	РАНЕЕ СУДИМЫМИ	921	1180	-21,95	30,65	33,21	-2,56	242	261	-7,28	26,28	
В ГРУППЕ (ВСЕГО)		116	171	-32,16	3,86	4,81	-0,95	57	69	-17,39	49,14	
В ТОМ ЧИСЛЕ	ГРУППОЙ ЛИЦ	3	18	-83,33	0,10	0,51	-0,41	3	3	0,00	100,00	
	ГРУППОЙ ЛИЦ ПО ПРЕДВАРИ- ТЕЛЬНОМУ СГОВОРУ	101	125	-19,20	3,36	3,52	-0,16	42	38	10,53	41,58	
	ОРГАНИЗОВАННОЙ ГРУППОЙ ИЛИ ПРЕСТУПНЫМ СООБЩЕСТВОМ	6	14	-57,14	0,20	0,39	-0,19	6	14	-57,14	100,00	
	из них	организованной группой	5	14	-64,29	0,17	0,39	-0,23	5	14	-64,29	100,00
		преступным сообществом (преступной организацией)	1	0	0,00	0,03	0,00	0,03	1	0	100,00	100,00
В СОСТОЯНИИ ОПЬЯНЕНИЯ	АЛКОГОЛЬНОГО	964	1205	-20,00	32,08	33,92	-1,84	134	191	-29,84	13,90	
	НАРКОТИЧЕСКОГО	23	24	-4,17	0,77	0,68	0,09	19	15	26,67	82,61	
	ТОКСИЧЕСКОГО	1	1	0,00	0,03	0,03	0,01	0	0	0,00	0,00	

## ПРЕСТУПЛЕНИЯ, СВЯЗАННЫЕ С ИНОСТРАННЫМИ ГРАЖДАНАМИ И ЛИЦАМИ БЕЗ ГРАЖДАНСТВА

КОЛИЧЕСТВО ПРЕСТУПЛЕНИЙ, О КОТОРЫХ МАТЕРИАЛЫ И УГОЛОВНЫЕ ДЕЛА НАПРАВЛЕНЫ В СУД ЛИБО РАЗРЕШЕНЫ В ОТЧЕТНОМ ПЕРИОДЕ, СОВЕРШЕНЫ		ВСЕГО		ДИНАМИКА +/-, %	Удельный вес, %	
		ТГ	ПГ			
ИНОСТРАННЫМИ ГРАЖДАНАМИ И ЛИЦАМИ БЕЗ ГРАЖДАНСТВА		35	60	-41,67	1,16	*
В ТОМ ЧИСЛЕ	ГРАЖДАНАМИ ГОСУДАРСТВ - УЧАСТНИКОВ СНГ	32	53	-39,62	1,06	*
	ГРАЖДАНАМИ ГОСУДАРСТВ БАЛТИИ	0	0	0	0,00	*
ГРАЖДАНАМИ РОССИИ, ПРОЖИВАЮЩИМИ НА ТЕРРИТОРИИ ГОСУДАРСТВ-УЧАСТНИКОВ СНГ И ГОСУДАРСТВ БАЛТИИ		0	1	-100	0,00	*
ЗАРЕГИСТРИРОВАНО В ОТЧЕТНОМ ПЕРИОДЕ ПРЕСТУПЛЕНИЙ В ОТНОШЕНИИ ИНОСТРАННЫХ ГРАЖДАН И ЛИЦ БЕЗ ГРАЖДАНСТВА		17	46	-63,04	0,57	**
В ТОМ ЧИСЛЕ	УГОЛОВНЫЕ ДЕЛА И МАТЕРИАЛЫ О КОТОРЫХ ЗАКОНЧЕНЫ РАССЛЕДОВАНИЕМ ЛИБО РАЗРЕШЕНЫ	4	10	-60	0,13	**

\* От числа расследованных преступлений

\*\* От числа зарегистрированных преступлений

## СОСТОЯНИЕ И ДИНАМИКА ПРЕСТУПНОСТИ В МУРМАНСКОЙ ОБЛАСТИ

		ВСЕГО ЗАРЕГИСТРИ- РОВАНО ПРЕСТУПЛЕНИЙ	ДИНАМИКА +/-	ИЗ ЧИСЛА ПРЕСТУПЛЕНИЙ, ДЕЛА И МАТЕРИАЛЫ КОТОРЫХ НАХОДИЛИСЬ В ПРОИЗВОДСТВЕ				КОЭФФИЦИЕНТ ПРЕСТУПНОСТИ НА 1 ТЫС. ЧЕЛ.	
				ВСЕГО ПРЕДВАРИ- ТЕЛЬНО РАССЛЕ- ДОВАНО	ДИНАМИКА +/-	ВСЕГО ПРИОСТА- НОВЛЕНО ПО П.1-3 Ч.1 СТ.208 УПК РФ	ДИНАМИКА +/-		РАСКРЫВАЕМОСТЬ, %
ВСЕГО		5297	-24,73	3005	-15,42	2272	-27,85	56,95	6,99
В ТОМ ЧИСЛЕ	ОКТЯБРЬСКИЙ ОКРУГ г. МУРМАНСКА	866	-24,89	414	-15,85	446	-25,29	48,14	9,71
	ЛЕНИНСКИЙ ОКРУГ г. МУРМАНСКА	776	-19,92	406	-14,16	356	-30,20	53,28	8,22
	ПЕРВОМАЙСКИЙ ОКРУГ г. МУРМАНСКА	828	-21,14	411	-23,75	379	-31,34	52,03	7,22
	КОЛЬСКИЙ РАЙОН	311	-28,83	208	-31,13	115	-8,00	64,40	7,55
	г. МОНЧЕГОРСК	310	-34,74	207	-25,27	119	-41,67	63,50	6,76
	г. АПАТИТЫ	369	-30,90	247	-24,23	147	-40,73	62,69	6,54
	г. КИРОВСК	229	-27,76	106	-10,17	104	-36,59	50,48	7,91
	г. ПОЛЯРНЫЕ ЗОРИ	95	-22,76	88	39,68	24	-33,33	78,57	5,59
	КОВДОРСКИЙ РАЙОН	91	-47,70	64	-29,67	27	-28,95	70,33	4,81
	г. ОЛЕНЕГОРСК	186	-34,51	130	-2,26	85	-28,57	60,47	6,22
	ЛОВОЗЕРСКИЙ РАЙОН	57	-32,94	29	-32,56	35	-7,89	45,31	5,22
	г. КАНДАЛАКША	321	-6,69	191	10,40	105	-13,22	64,53	7,17
	ТЕРСКИЙ РАЙОН	41	24,24	22	22,22	18	12,50	55,00	7,76
	ПЕЧЕНГСКИЙ РАЙОН	256	-13,80	142	-7,19	111	0,00	56,13	6,88
	Г. СЕВЕРОМОРСК	304	-31,22	189	3,28	105	-30,46	64,29	5,03
	Г. ОСТРОВНОЙ	4	300,00	3	50,00	1	0,00	75,00	2,11
	АЛЕКСАНДРОВСК	191	-24,51	119	-4,03	73	-16,09	61,98	4,24
	ЗАОЗЕРСК	32	-39,62	16	-57,89	12	-36,84	57,14	3,20
	ВИДЯЕВО	30	130,77	13	160,00	10	-23,08	56,52	4,91

## СОСТОЯНИЕ И ДИНАМИКА ТЯЖКИХ И ОСОБО ТЯЖКИХ ПРЕСТУПЛЕНИЙ В МУРМАНСКОЙ ОБЛАСТИ

		ВСЕГО ЗАРЕГИСТРИ- РОВАНО ПРЕСТУПЛЕНИЙ	ДИНАМИКА +/-	УДЕЛЬНЫЙ ВЕС ОТ ОБЩЕГО ЧИСЛА ЗАРЕГИСТРИ- РОВАННЫХ, %	ИЗ ЧИСЛА ПРЕСТУПЛЕНИЙ, ДЕЛА И МАТЕРИАЛЫ КОТОРЫХ НАХОДИЛИСЬ В ПРОИЗВОДСТВЕ					
					ВСЕГО ПРЕДВАРИ- ТЕЛЬНО РАССЛЕ- ДОВАНО	ДИНАМИКА +/-	РАСКРЫВАЕМОСТЬ, %	ВСЕГО ПРИОСТА- НОВЛЕНО ПО П.1-3 Ч.1 СТ.208 УПК РФ	ДИНАМИКА +/-	УДЕЛЬНЫЙ ВЕС ОТ ОБЩЕГО ЧИСЛА ПРИОСТАНОВЛЕН- НЫХ ПО П.1-3 Ч.1 СТ.208 УПК РФ, %
ВСЕГО		939	-19,40	17,73	542	-13,00	60,09	360	-16,47	15,85
В ТОМ ЧИСЛЕ	ОКтябрьский округ г. Мурманска	209	-12,18	24,13	94	2,17	51,37	89	-6,32	19,96
	Ленинский округ г. Мурманска	167	-1,18	21,52	95	-9,52	59,38	65	-26,14	18,26
	Первомайский округ г. Мурманска	168	-12,95	20,29	77	-30,00	58,33	55	-37,50	14,51
	Кольский район	47	-24,19	15,11	37	-7,50	69,81	16	6,67	13,91
	г. Мончегорск	46	-50,54	14,84	31	-42,59	59,62	21	-8,70	17,65
	г. Апатиты	75	-34,21	20,33	62	-12,68	64,58	34	-10,53	23,13
	г. Кировск	25	-10,71	10,92	13	8,33	56,52	10	-37,50	9,62
	г. Полярные Зори	31	72,22	32,63	26	333,33	89,66	3	-40,00	12,50
	Ковдорский район	8	-71,43	8,79	6	-45,45	54,55	5	25,00	18,52
	г. Оленегорск	23	-28,13	12,37	14	-44,00	43,75	18	63,64	21,18
	Ловозерский район	12	-7,69	21,05	6	-33,33	40,00	9	28,57	25,71
	г. Канда拉克ша	42	-10,64	13,08	30	11,11	85,71	5	-58,33	4,76
	Терский район	4	0,00	9,76	3	-40,00	100,00	0	0,00	0,00
	Печенгский район	27	-30,77	10,55	13	-18,75	59,09	9	-25,00	8,11
	г. Североморск	25	-46,81	8,22	19	-17,39	57,58	14	16,67	13,33
	г. Островной	0	0,00	0,00	0	0,00	0,00	0	0,00	0,00
	Александровск	30	-11,76	15,71	15	0,00	71,43	6	50,00	8,22
	Заозерск	0	-100,00	0,00	1	-50,00	50,00	1	0,00	8,33
	Видяево	0	-100,00	0,00	0	0,00	0,00	0	0,00	0,00

## СВЕДЕНИЯ О ЗАРЕГИСТРИРОВАННЫХ ПРЕСТУПЛЕНИЯХ

ЗА 05 МЕС. 2017 ГОДА

Мурманская область				КОЛИЧЕСТВО ПРЕСТУПЛЕНИЙ, ЗАРЕГИСТРИРОВАННЫХ В ОТЧЕТНОМ ПЕРИОДЕ		ДИНАМИКА +/-	РАСКРЫВАЕМОСТЬ, %		ДИНАМИКА +/-		
				ТГ	ПГ		ТГ	ПГ			
ВСЕГО				5297	7037	-24,73	56,95	53,01	3,94		
В Т О М Ч И С Л Е	ОСОБО ТЯЖКИХ			327	427	-23,42	50,88	47,53	3,35		
	ТЯЖКИХ			612	738	-17,07	65,71	66,93	-1,22		
	ЭКОНОМИЧЕСКОЙ НАПРАВЛЕННОСТИ			250	245	2,04	54,24	64,80	-10,56		
	КОРРУПЦИОННОЙ НАПРАВЛЕННОСТИ			59	41	43,90	91,67	100,00	-8,33		
	СОВЕРШЕННЫХ В СФЕРЕ ЖЖХ			6	9	-33,33	0,00	50,00	-50,00		
	СВЯЗАННЫХ С ОБОРОНО-ПРОМЫШЛЕННЫМ КОМПЛЕКСОМ			3	6	-50,00	100,00	83,33	16,67		
	СВЯЗАННЫХ С НЕЗАКОННЫМ ОБОРОТОМ	НАРКОТИЧЕСКИХ СРЕДСТВ, ПСИХОТРОПНЫХ И СИЛЬНОДЕЙСТВУЮЩИХ ВЕЩЕСТВ			554	710	-21,97	61,82	52,26	9,56	
		ОРУЖИЯ			70	75	-6,67	72,58	50,70	21,88	
	С ИСПОЛЬЗОВАНИЕМ ОРУЖИЯ			14	10	40,00	83,33	63,64	19,69		
	В Т.Ч.	ОГНЕСТРЕЛЬНОГО			11	8	37,50	100,00	66,67	33,33	
	УБИЙСТВО И ПОКУШЕНИЕ НА УБИЙСТВО СТ.СТ. 30, 105,106,107 УК РФ			26	27	-3,7	76,00	88,24	-12,24		
	УМЫШЛЕННОЕ ПРИЧИНЕНИЕ ТЯЖКОГО ВРЕДА ЗДОРОВЬЮ СТ.111 УК РФ			58	90	-35,56	96,10	95,79	0,31		
	ИЗ НИХ	ПОВЛЕКШЕЕ ПО НЕОСТОРОЖНОСТИ СМЕРТЬ ПОТЕРПЕВШЕГО Ч.4 СТ.111 УК РФ			9	21	-57,14	90,91	92,31	-1,40	
	УМЫШЛЕННОЕ ПРИЧИНЕНИЕ СРЕДНЕЙ ТЯЖЕСТИ ВРЕДА ЗДОРОВЬЮ, СТ.112 УК РФ			65	102	-36,27	59,55	62,73	-3,18		
	УМЫШЛЕННОЕ ПРИЧИНЕНИЕ ЛЕГКОГО ВРЕДА ЗДОРОВЬЮ, СТ.115 УК РФ			140	140	0,00	83,01	78,74	4,27		
	ПОБОИ, СТ.116 УК РФ			37	287	-87,11	75,00	68,60	6,40		
	УГРОЗА УБИЙСТВОМ, СТ.119 УК РФ			123	116	6,03	91,24	94,12	-2,88		
	ИЗНАСИЛОВАНИЕ И ПОКУШЕНИЕ НА ИЗНАСИЛОВАНИЕ СТ.30, 131 УК РФ			2	3	-33,33	100,00	50,00	50,00		
	ПОЛОВОЕ СНОШЕНИЕ И ИНЫЕ ДЕЙСТВИЯ СЕКСУАЛЬНОГО ХАРАКТЕРА С ЛИЦОМ, НЕ ДОСТИГШИМ 16-ТИ ЛЕТ, СТ.134 УК РФ			7	11	-36,36	100,00	100,00	0,00		
	НАРУШЕНИЕ АВТОРСКИХ И СМЕЖНЫХ ПРАВ, ИЗОБРЕТАТЕЛЬСКИХ И ПАТЕНТНЫХ ПРАВ, СТ.146,147 УК РФ			15	14	7,14	60,00	60,00	0,00		
	ВОВЛЕЧЕНИЕ НЕСОВЕРШЕННОЛЕТНЕГО В СОВЕРШЕНИЕ ПРЕСТУПЛЕНИЯ ИЛИ АНТИОБЩЕСТВЕННЫХ ДЕЙСТВИЙ СТ.150, 151 УК			0	3	-100,00	0,00	100,00	-100,00		
	ИЗ НИХ	Ч.4 СТ.150 УК РФ			0	1	-100,00	0,00	100,00	-100,00	
	НЕИСПОЛНЕНИЕ ОБЯЗАННОСТЕЙ ПО ВОСПИТАНИЮ НЕСОВЕРШЕННОЛЕТНЕГО, СТ.156 УК РФ			0	6	-100,00	100,00	0,00	100,00		
	ЗЛОСТНОЕ УКЛОНЕНИЕ ОТ УПЛАТЫ СРЕДСТВ НА СОДЕРЖАНИЕ ДЕТЕЙ ИЛИ НЕТРУДОСПОСОБНЫХ РОДИТЕЛЕЙ, СТ.157 УК РФ			304	328	-7,32	98,21	95,92	2,29		
	ХИЩЕНИЕ ЧУЖОГО ИМУЩЕСТВА СОВЕРШЕННОЕ ПУТЕМ:	КРАЖИ СТ.158 УК			1586	2667	-40,53	50,94	49,29	1,65	
		МОШЕННИЧЕСТВА СТ. СТ.159 - 159.6 УК			915	1193	-23,30	13,05	9,81	3,24	
		ИЗ НИХ	МОШЕННИЧЕСТВА СТ. 159 УК			832	1109	-24,98	5,61	6,27	-0,66
		ПРИСВОЕНИЕ ИЛИ РАСТРАТЫ,СТ.160 УК			44	43	2,33	80,00	86,67	-6,67	
		ГРАБЕЖА,СТ.161 УК			97	130	-25,38	88,99	74,14	14,85	
	РАЗБОЯ СТ.162 УК			14	12	16,67	94,44	96,67	-2,23		
	ВЫМОГАТЕЛЬСТВО СТ.163 УК			19	13	46,15	50,00	57,89	-7,89		
	УМЫШЛЕННОЕ УНИЧТОЖЕНИЕ ИЛИ ПОВРЕЖДЕНИЕ ИМУЩЕСТВА, СОВЕРШЕННЫЕ ИЗ ХУЛИГАНСКИХ ПОБУЖДЕНИЙ, ПУТЕМ ПОДЖОГА, ВЗРЫВА ИЛИ ИНЫМ ОБЩЕОПАСНЫМ СПОСОБОМ ЛИБО ПОВЛЕКШИЕ ПО НЕОСТОРОЖНОСТИ СМЕРТЬ ЧЕЛОВЕКА ИЛИ ИНЫЕ ТЯЖКИЕ ПОСЛЕДСТВИЯ, Ч.2 СТ.167 УК			4	19	-78,95	50,00	62,50	-12,50		
	ИЗГОТОВЛЕНИЕ ИЛИ СБЫТ ПОДДЕЛЬНЫХ ДЕНЕГ ИЛИ ЦЕННЫХ БУМАГ СТ. 186 УК РФ			58	35	65,71	0,00	0,00	0,00		
	БАНДИТИЗМ, СТ.209 УК			0	0	0,00	0,00	0,00	0,00		
	ОРГАНИЗАЦИЯ ПРЕСТУПНОГО СООБЩЕСТВА ( ПРЕСТУПНОЙ ОРГАНИЗАЦИИ ) ИЛИ УЧАСТИЕ ВНЕМ (НЕЙ) СТ.210 УК			0	0	0,00	0,00	0,00	0,00		
	ХУЛИГАНСТВО, СТ.213 УК			6	4	50,00	0,10	-0,10	0,00		
НЕЗАКОННЫЕ ПРИОБРЕТЕНИЕ, ПЕРЕДАЧА, СБЫТ, ХРАНЕНИЕ, ПЕРЕВОЗКА ИЛИ НОШЕНИЕ ОРУЖИЯ, ЕГО ОСНОВНЫХ ЧАСТЕЙ, БОЕПРИПАСОВ, ВЗРЫВАТЫХ ВЕЩЕСТВ И ВЗРЫВНЫХ УСТРОЙСТВ СТ.222 УК			45	41	9,76	80,56	60,00	20,56			
НЕЗАКОННОЕ ПРИОБРЕТЕНИЕ, ПЕРЕДАЧА, СБЫТ, ХРАНЕНИЕ, ПЕРЕВОЗКА ИЛИ НОШЕНИЕ ВВ И ВУ, СТ.222.1 УК РФ			15	10	50,00	78,57	72,73	5,84			
НЕЗАКОННОЕ ИЗГОТОВЛЕНИЕ ОРУЖИЯ, СТ.223 УК РФ			8	17	-52,94	30,00	0,00	30,00			
СТ. 228 УК РФ			170	235	-27,66	95,36	83,64	11,72			
СТ. 228.1 УК РФ			381	467	-18,42	43,02	36,82	6,20			
НАРУШЕНИЕ ПРАВИЛ ДОРОЖНОГО ДВИЖЕНИЯ И ЭКСПЛУАТАЦИИ ТРАНСПОРТНЫХ СРЕДСТВ СТ. 264 УК			38	48	-20,83	77,14	89,80	-12,66			
ИЗ НИХ	ПОВЛЕКШЕЕ ПО НЕОСТОРОЖНОСТИ СМЕРТЬ ЧЕЛОВЕКА ИЛИ СМЕРТЬ ДВУХ И БОЛЕЕ ЛИЦ Ч.4.3-6 СТ. 264 УК			10	10	0,00	44,44	77,78	-33,34		
НАРУШЕНИЕ ПДД ЛИЦОМ, ПОДВЕРГНУТЫМ АДМИНИСТРАТИВНОМУ НАКАЗАНИЮ, СТ.264.1 УК РФ			140	205	-31,71	97,30	97,64	-0,34			
В СФЕРЕ КОМПЬЮТЕРНОЙ ИНФОРМАЦИИ ГЛ.28 УК			9	12	-25,00	66,67	21,43	45,24			
ПРОТИВ ГОСУДАРСТВЕННОЙ ВЛАСТИ, ИНТЕРЕСОВ ГОСУДАРСТВЕННОЙ СЛУЖБЫ И СЛУЖБЫ В ОРГАНАХ МЕСТНОГО САМОУПРАВЛЕНИЯ (ГЛАВА 30 УК РФ)			22	37	-40,54	84,21	100,00	-15,79			
В ТОМ ЧИСЛЕ	ЗЛОУПОТРЕБЛЕНИЕ ДОЛЖНОСТНЫМИ ПОЛНОМОЧИЯМИ СТ. 285 УК РФ			3	5	-40,00	60,00	100,00	-40,00		
	НЕЦЕЛЕВОЕ РАСХОДОВАНИЕ БЮДЖЕТНЫХ СРЕДСТВ, СРЕДСТВ ГОСУДАРСТВЕННЫХ ВНЕБЮДЖЕТНЫХ ФОНДОВ СТ.СТ. 285.1, 285.2 УК РФ			0	0	0,00	0,00	0,00	0,00		
	ПРЕВЫШЕНИЕ ДОЛЖНОСТНЫХ ПОЛНОМОЧИЙ СТ. 286 УК РФ			2	5	-60,00	0,00	100,00	-100,00		
	ПОЛУЧЕНИЕ ВЗЯТКИ СТ. 290 УК РФ			3	7	-57,14	100,00	100,00	0,00		
	ДАЧА ВЗЯТКИ СТ. 291 УК РФ			4	16	-75,00	100,00	100,00	0,00		
	ПОСРЕДНИЧЕСТВО ВО ВЗЯТОЧНИЧЕСТВЕ СТ. 291.1 УК РФ			0	0	0,00	0,00	0,00	0,00		
	МЕЛКОЕ ВЗЯТОЧНИЧЕСТВО, СТ.291.2 УК РФ			4	0	0,00	100,00	0,00	100,00		
СЛУЖЕБНЫЙ ПОДЛОГ СТ. 292 УК РФ			6	2	200,00	100,00	100,00	0,00			
ПОДДЕЛКА, ИЗГОТОВЛЕНИЕ ИЛИ СБЫТ ПОДДЕЛЬНЫХ ДОКУМЕНТОВ, ГОСУДАРСТВЕННЫХ НАГРАД, ШТАМПОВ, ПЕЧАТЕЙ, БЛАНКОВ СТ.327 УК			475	186	155,38	60,91	39,73	21,18			
ПРЕСТУПЛЕНИЯ СОВЕРШЕНЫ:				0		УД.ВЕС					
НЕСОВЕРШЕН-НОЛЕТНИМИ ИЛИ ПРИ ИХ СОУЧАСТИИ			113	216	-47,69	3,76	6,08	-2,32			
РАНЕЕ СОВЕРШАВШИМИ ПРЕСТУПЛЕНИЯ			1864	2300	-18,96	62,03	64,73	-2,70			
В ГРУППЕ (ВСЕГО)			110	157	-29,94	3,66	4,42	-0,76			
В Т.Ч.	В СОСТАВЕ ОГ И ПС			6	14	-57,14	-	-	-		
В СОСТОЯНИИ АЛКОГОЛЬНОГО ОПЬЯНЕНИЯ			964	1205	-20,00	32,08	33,92	-1,84			
В ОБЩЕСТВЕННЫХ МЕСТАХ			1567	2640	-40,64	29,58	37,52	-7,94			
В Т.Ч.	НА УЛИЦАХ			744	1103	-32,55	14,05	15,67	-1,62		

## СВЕДЕНИЯ О СОСТОЯНИИ ПРЕСТУПНОСТИ

### в целом по Российской Федерации и Северо-Западному федеральному округу

	ВСЕГО ПО РОССИИ	СЕВЕРО-ЗАПАДНЫЙ ФЕД. ОКР.	МУРМАНСКАЯ ОБЛАСТЬ	АРХАНГЕЛЬСКАЯ ОБЛ. (без А.О.)	РЕСПУБЛИКА КАРЕЛИЯ	ВОЛОГОДСКАЯ ОБЛАСТЬ	РЕСПУБЛИКА КОМИ	НОВГОРОДСКАЯ ОБЛАСТЬ	ПСКОВСКАЯ ОБЛАСТЬ	КАЛИНИНГРАДСКАЯ ОБЛ.	Г. САНКТ-ПЕТЕРБУРГ	ЛЕНИНГРАДСКАЯ ОБЛАСТЬ
ВСЕГО ЗАРЕГ. ПРЕСТУПЛЕНИЙ	845789	75311	5297	8192	4947	8540	7394	4489	3555	5481	20323	6784
Прирост +/- (%)	-13,9	-18,3	-24,7	-16,2	-26,2	-31,0	-17,7	-18,4	-25,1	-7,7	-10,4	-15,6
ВСЕГО РАССЛЕДОВАНО	466513	42168	3005	4429	2582	4974	4323	2523	1921	3037	10689	4486
Прирост +/- (%)	-12,8	-14,9	-15,4	-14,8	-19,9	-23,8	-23,6	-14,0	-16,3	-6,0	-9,7	-8,8
ВСЕГО ПРИОСТАНОВЛЕНО	305966	28208	2272	2556	1772	3220	2670	1620	1101	2201	8654	2053
Прирост +/- (%)	-20,6	-21,6	-27,9	-20,8	-25,0	-36,7	-22,3	-7,3	-47,3	-12,3	-6,9	-29,5
Раскрываемость (%)	60,4	59,9	56,9	63,4	59,3	60,7	61,8	60,9	63,6	58,0	55,3	68,6
В Т.Ч. ТЯЖКИЕ И ОСОБО ТЯЖ.	191392	20118	939	1683	949	1442	1286	897	805	1170	8651	2233
Прирост +/- (%)	-10,2	-11,4	-19,4	-4,4	-14,3	-33,9	-7,3	-23,3	-23,6	-6,9	-3,0	-15,6
Доля от всех	22,6	26,7	17,7	20,5	19,2	16,9	17,4	20,0	22,6	21,3	42,6	32,9
РАССЛЕД. ТЯЖ. И ОС. ТЯЖ.	94509	8913	542	866	422	836	704	542	418	489	2905	1140
Прирост +/- (%)	-12,3	-9,2	-13,0	-12,1	-17,3	-22,7	-18,8	-16,5	-20,2	-9,6	-2,9	13,8
ПРИОСТАНОВ. ТЯЖ. И ОС. ТЯЖ.	66420	8696	360	375	283	564	351	191	203	491	4841	1025
Прирост +/- (%)	-19,0	-17,6	-16,5	-23,6	-9,6	-26,6	-12,3	-25,7	-53,1	-23,8	-9,9	-27,8
Раскрываемость (%)	58,7	50,6	60,1	69,8	59,9	59,7	66,7	73,9	67,3	49,9	37,5	52,7
УБИЙСТВА С ПОКУШЕНИЯМИ	4493	418	26	76	19	26	31	24	23	22	109	58
Прирост +/- (%)	-6,6	-13,1	-3,7	-1,3	-34,5	-43,5	-44,6	-22,6	15,0	-15,4	22,5	-25,6
Раскрываемость (%)	95,0	93,1	76,0	98,2	95,8	95,7	97,6	96,3	100,0	100,0	86,7	96,8
УПТВЗ	10920	900	58	101	72	103	146	50	42	43	183	96
Прирост +/- (%)	-13,6	-16,9	-35,6	-19,2	-10,0	-18,9	4,3	-18,0	-17,6	-27,1	-11,2	-28,9
Раскрываемость (%)	97,0	95,9	90,9	100,0	100,0	100,0	92,9	100,0	100,0	90,0	96,9	91,3
ИЗНАСИЛОВАНИЯ С ПОКУШЕН.	1455	91	2	15	6	11	11	4	4	1	23	13
Прирост +/- (%)	-13,5	-6,2	-33,3	25,0	-14,3	10,0	-8,3	-50,0	-20,0	-75,0	-4,2	30,0
Раскрываемость (%)	98,0	95,0	100,0	100,0	100,0	100,0	100,0	100,0	100,0	80,0	90,3	92,3
РАЗБОИ	3830	406	14	50	19	19	25	12	15	32	162	58
Прирост +/- (%)	-23,8	-20,5	16,7	22,0	5,6	-29,6	-19,4	-36,8	-44,4	14,3	-31,6	-15,9
Раскрываемость (%)	81,8	81,3	94,4	90,0	76,9	88,9	93,3	100,0	94,1	87,5	73,8	75,3
ГРАБЕЖИ	23742	2578	97	298	200	255	254	134	73	201	864	202
Прирост +/- (%)	-11,0	-8,6	-25,4	4,2	9,3	-23,2	37,3	-9,5	-34,8	1,0	-13,6	-15,8
Раскрываемость (%)	69,7	69,0	89,0	77,3	79,6	77,7	82,4	82,4	83,3	52,8	53,3	80,6
КРАЖИ	306829	27361	1586	3056	1822	3414	2187	1806	1333	2394	7111	2560
Прирост +/- (%)	-21,1	-24,2	-40,5	-21,8	-34,5	-34,7	-16,1	-26,3	-32,5	-3,5	-16,1	-24,0
Доля от всех	36,3	36,3	29,9	37,3	36,8	40,0	29,6	40,2	37,5	43,7	35,0	37,7
Раскрываемость (%)	42,9	45,1	50,9	45,7	52,0	46,5	56,2	51,9	51,6	42,1	35,2	47,1
в т.ч. КВАРТИРНЫЕ КРАЖИ	25674	2423	38	340	96	213	142	184	185	262	559	401
Динамика	-11,7	-13,4	-42,4	-0,9	24,7	-35,1	-8,4	-31,3	-34,9	40,9	-12,8	-10,5
%% раскрытых	54,9	51,6	93,8	60,6	71,4	66,8	67,0	72,1	59,6	45,4	30,8	47,5
МОШЕННИЧЕСТВА	90394	7563	915	1087	699	839	1035	661	420	409	1132	330
Динамика	-2,9	-7,1	-23,3	7,8	-7,8	-26,1	-21,7	130,3	-22,8	-12,8	0,6	36,9
%% раскрытых	30,6	25,9	13,0	32,8	18,5	23,6	17,5	14,5	10,6	43,1	38,8	56,5
ХУЛИГАНСТВА	876	119	6	7	13	13	20	12	2	1	34	11
Прирост +/- (%)	-14,1	-20,1	50,0	-22,2	-43,5	-62,9	-13,0	50,0	0,0	0,0	-2,9	0,0
Раскрываемость (%)	54,6	60,2	0,0	100,0	37,5	50,0	38,9	50,0	0,0	0,0	75,8	90,9
СВЯЗ.С НЕЗ.ОБ.НАРКОТИКОВ	88256	9422	554	410	388	554	382	250	213	374	5574	696
Прирост +/- (%)	-1,7	-7,4	-22,0	-8,3	-12,8	-26,1	-21,1	-18,0	-3,6	-22,4	-0,5	-2,2
Доля от всех	10,4	12,5	10,5	5,0	7,8	6,5	5,2	5,6	6,0	6,8	27,4	10,3
В Т.Ч. СБЫТ	45512	5570	381	191	274	332	268	149	83	182	3291	402
Прирост +/- (%)	-1,8	-6,1	-17,4	-10,7	-15,2	-27,8	-19,3	-19,9	-17,8	-32,8	4,5	-4,5
Доля от прест.связ.с наркотиками	51,6	59,1	68,8	46,6	70,6	59,9	70,2	59,6	39,0	48,7	59,0	57,8
СВЯЗ.С НЕЗ.ОБ.ОРУЖИЯ	13848	813	70	79	67	86	88	64	52	136	92	71
Прирост +/- (%)	4,9	2,0	-6,7	-1,3	-10,7	-27,1	11,4	18,5	-3,7	4,6	39,4	22,4
С ПРИМЕНЕНИЕМ ОРУЖИЯ	1997	150	11	28	15	24	12	5	16	6	18	14
Динамика	-6,9	-15,3	37,5	-17,6	50,0	-4,0	-53,8	0,0	0,0	-45,5	-10,0	-33,3
Раскрываемость (%)	68,8	70,5	100,0	75,0	60,0	48,1	88,9	50,0	50,0	57,1	68,8	100,0
ВЫЯВЛ.ПРЕСТ.ЭКОНОМ.НАПР.	55991	4232	250	459	196	385	442	213	258	348	1291	362
Прирост +/- (%)	-6,7	-13,2	2,0	-5,9	-42,9	-25,4	7,3	-23,9	0,0	-19,6	-4,4	-31,7
Доля от всех	6,6	5,6	4,7	5,6	4,0	4,5	6,0	4,7	7,3	6,3	6,4	5,3
ВЗЯТОЧНИЧЕСТВО	3091	303	7	20	45	54	17	8	2	53	77	14
Динамика	-62,1	-46,0	-69,6	-20,0	164,7	-53,4	-66,0	-79,5	-94,7	-15,9	-37,9	-77,8
СОВЕРШ.В ОБЩЕСТВ. МЕСТАХ	289747	24396	1567	2207	1788	2638	1844	1403	1030	1544	8421	1870
Прирост +/- (%)	-16,9	-23,5	-40,6	-19,7	-34,8	-35,5	-15,7	-26,2	-24,7	-15,2	-14,6	-22,0
Доля от всех зарегистр.прест.	34,3	32,4	29,6	26,9	36,1	30,9	24,9	31,3	29,0	28,2	41,4	27,6
В Т.Ч. НА УЛИЦАХ	178519	14871	744	1287	1046	1589	1156	836	641	1124	5175	1218
Прирост +/- (%)	-13,6	-19,3	-32,5	-19,3	-31,3	-28,3	-22,9	-23,9	-27,8	-12,7	-8,6	-17,9
Доля от всех зарегистр.прест.	21,1	19,7	14,0	15,7	21,1	18,6	15,6	18,6	18,0	20,5	25,5	18,0
НЕСОВЕРШЕННОЛЕТНИМИ	16594	1840	113	273	282	216	205	123	121	134	202	152
Прирост +/- (%)	-25,1	-21,1	-47,7	-8,1	54,9	-33,7	-42,1	7,0	4,3	-35,9	-32,9	-22,8
Доля от расследованных	3,6	4,4	3,8	6,2	10,9	4,3	4,7	4,9	6,3	4,4	1,9	3,4
РАНЕЕ СОВЕРШАВШИМИ	267788	23344	1864	2515	1600	3224	2823	1380	1150	1796	4795	2116
Прирост +/- (%)	-11,0	-14,4	-19,0	-17,6	-20,2	-24,3	-16,9	-12,3	-19,7	-7,7	-1,9	-9,1
Доля от расследованных	57,4	55,4	62,0	56,8	62,0	64,8	65,3	54,7	59,9	59,1	44,9	47,2
ГРУППОЙ ЛИЦ (ВСЕГО)	40387	3556	110	649	310	365	328	282	268	170	607	447
Прирост +/- (%)	-11,2	-8,5	-29,9	43,6	29,7	-35,3	-19,4	-21,4	13,6	-18,3	-19,6	-11,3
Доля от расследованных	8,7	8,4	3,7	14,7	12,0	7,3	7,6	11,2	14,0	5,6	5,7	10,0
В СОСТОЯНИИ АЛКОПЬЯНИЕНИЯ	161060	13983	964	1973	1172	2381	2124	988	719	850	1418	1282
Прирост +/- (%)	-14,9	-16,9	-20,0	-11,9	-16,6	-26,5	-28,1	-9,6	-17,5	-21,8	14,4	-7,3
Доля от расследованных	34,5	33,2	32,1	44,5	45,4	47,9	49,1	39,2	37,4	28,0	13,3	28,6
КОЭФФИЦИЕНТ ПРЕСТУПНОСТИ Кол-во преступлений на 1 тыс. чел.	5,8	5,4	6,9	7,2	7,9	7,2	8,6	7,3	5,5	5,6	3,9	3,8