

**ПРОКУРАТУРА МУРМАНСКОЙ ОБЛАСТИ**  
**ОТДЕЛ ПРАВОВОЙ СТАТИСТИКИ**

---

**СОСТОЯНИЕ**  
**ПРЕСТУПНОСТИ**  
**В МУРМАНСКОЙ ОБЛАСТИ**

за январь - апрель 2017 года

Мурманск

# СОДЕРЖАНИЕ

КРАТКАЯ ХАРАКТЕРИСТИКА ПРЕСТУПНОСТИ В МУРМАНСКОЙ ОБЛАСТИ.....	3
ГРАФИЧЕСКОЕ ПРЕДСТАВЛЕНИЕ ДАННЫХ О СОСТОЯНИИ ПРЕСТУПНОСТИ В МУРМАНСКОЙ ОБЛАСТИ.....	7
ОБЩИЕ СВЕДЕНИЯ О СОСТОЯНИИ ПРЕСТУПНОСТИ .....	15
СВЕДЕНИЯ О ПРЕСТУПЛЕНИЯХ, ПРЕДВАРИТЕЛЬНО РАССЛЕДОВАННЫХ СУБЪЕКТАМИ УЧЕТА .....	16
СВЕДЕНИЯ О ЗАРЕГИСТРИРОВАННЫХ ПРЕСТУПЛЕНИЯХ ПО ОТДЕЛЬНЫМ ВИДАМ .....	17
ХАРАКТЕРИСТИКА ЛИЦ, СОВЕРШИВШИХ ПРЕСТУПЛЕНИЯ .....	18
ПРЕСТУПЛЕНИЯ, СОВЕРШЕННЫЕ В ОБЩЕСТВЕННЫХ МЕСТАХ, НА ДОРОГАХ И ТРАССАХ ВНЕ НАСЕЛЕННЫХ ПУНКТОВ.....	19
СОЦИАЛЬНО-КРИМИНОЛОГИЧЕСКАЯ ХАРАКТЕРИСТИКА ПРЕСТУПНОСТИ.....	20
ПРЕСТУПЛЕНИЯ, СВЯЗАННЫЕ С ИНОСТРАННЫМИ ГРАЖДДАНАМИ И ЛИЦАМИ БЕЗ ГРАЖДАНСТВА.....	20
СОСТОЯНИЕ И ДИНАМИКА ПРЕСТУПНОСТИ В МУРМАНСКОЙ ОБЛАСТИ .....	21
СОСТОЯНИЕ И ДИНАМИКА ТЯЖКИХ И ОСОБО ТЯЖКИХ ПРЕСТУПЛЕНИЙ В МУРМАНСКОЙ ОБЛАСТИ .....	22
СВЕДЕНИЯ О ЗАРЕГИСТРИРОВАННЫХ ПРЕСТУПЛЕНИЯХ В МУРМАНСКОЙ ОБЛАСТИ .....	23
СВЕДЕНИЯ О СОСТОЯНИИ ПРЕСТУПНОСТИ В ЦЕЛОМ ПО РОССИЙСКОЙ ФЕДЕРАЦИИ И СЕВЕРО-ЗАПАДНОМУ ФЕДЕРАЛЬНОМУ ОКРУГУ .....	24

## **КРАТКАЯ ХАРАКТЕРИСТИКА ПРЕСТУПНОСТИ В МУРМАНСКОЙ ОБЛАСТИ**

В Мурманской области зарегистрировано 4 247 преступлений, что на 1 440 или 25,3% меньше, чем в аналогичном периоде прошлого года.

Снижение регистрации преступлений наблюдается практически во всех административно-территориальных образованиях, за исключением Терского района (+28%), ЗАТО Островной (+300%) и ЗАТО Видяево (+218,2%).

Коэффициент преступности (количество преступлений на 1 тыс. населения) в среднем по области составляет 5,6.

Среди административно-территориальных образований коэффициент преступности выше среднеобластного уровня в Октябрьском (7,9), Ленинском (6,5), Первомайском (5,7) административных округах г. Мурманска, г. Кировске (6,6), Кандалакша (5,8), Терском (6,1), Кольском (5,9), Печенгском (5,7) районах, ЗАТО Видяево (5,7).

Количество тяжких и особо тяжких преступлений уменьшилось на 20,5% (с 979 до 778), их удельный вес увеличился на 1,1% и составил 18,3%.

Снижение регистрации данного вида преступлений наблюдается практически во всех административно-территориальных образованиях, за исключением г. Кировска (+4,8%, с 21 до 22), Полярные Зори (+84,6%, с 13 до 24).

Количество лиц, здоровью которых причинен тяжкий вред, снизилось на 29,6%. Число лиц, погибших в результате преступных посягательств, наоборот, увеличилось на 7,3%.

В общем массиве зарегистрированных преступлений преобладают кражи (29,8%), мошенничества (17,1%) и преступления в сфере незаконного оборота наркотических средств, психотропных и сильнодействующих веществ (10,5%).

Количество краж (ст. 158 УК РФ) снизилось на 41,4% и составило 1 265 преступление.

Количество мошенничеств (ст. 159 – 159.6 УК РФ) уменьшилось на 28% и составило 727 преступлений.

Количество преступлений в сфере незаконного оборота наркотических средств, психотропных и сильнодействующих веществ уменьшилось на 25,4% и составило 446.

Наибольший удельный вес таких преступлений отмечается в Октябрьском (12,9%), Ленинском (16,3%) и Первомайском (13,3%) административных округах г. Мурманска, г. Мончегорске (11,3), Апатиты (14,4%), Полярные Зори (15,4%).

На 12,5% (с 16 до 18) увеличилось количество лиц, совершивших преступления в состоянии наркотического опьянения.

На 6,6% снизилось количество зарегистрированных преступлений, связанных с незаконным оборотом оружия (с 61 до 57).

Число преступлений, совершенных с использованием оружия, боеприпасов, взрывчатых веществ, взрывных или имитирующих устройств осталось на уровне аналогичного периода прошлого года и составило 8

преступлений.

На 3% увеличилось количество выявленных преступлений экономической направленности (с 202 до 208). Их удельный вес в общем массиве зарегистрированных преступлений составил 4,9%.

Число зарегистрированных преступлений коррупционной направленности увеличилось на 74,2% (с 31 до 54), их удельный вес в общем массиве зарегистрированных преступлений составил 1,3%.

Количество преступлений, предусмотренных ст. 290 УК РФ (получение взятки), уменьшилось на 25% (с 4 до 3).

Все преступления данной категории зарегистрированы в г. Кандалакша.

Число преступлений, предусмотренных ст. 291 УК РФ (дача взятки), снизилось на 69,2 % (с 13 до 4).

Преступления данной категории зарегистрированы в Октябрьском административном округе г. Мурманска (1), г. Полярные Зори (1), Кандалакша (1) и Кольском районе (1).

Количество преступлений, предусмотренных ст. 291.2 УК РФ (мелкое взяточничество), возросло на 100% (с 0 до 3). Увеличение числа таких преступлений связано с объективными причинами (уголовная ответственность за такое деяние предусмотрена с 15.07.2016).

Все преступления данной категории зарегистрированы на территории Ловозерского района.

На 7,7% снизилось количество убийств и покушений на убийство (с 26 до 24).

На 30,6% снизилось число фактов умышленного причинения тяжкого вреда здоровью и на 36,9% средней тяжести вреда здоровью.

На 100% увеличилось число преступлений террористического характера (с 0 до 2).

Количество преступлений экстремистской направленности осталось на уровне аналогичного периода прошлого года и составило 7 преступлений.

Размер причиненного материального ущерба от преступлений составил 432 568 тыс. рублей (+1,1%).

Добровольно погашено и изъято имущества, денег, ценностей на сумму 213 690 тыс. рублей (+322,7%). Наложено арест на имущество на сумму 1 071 тыс. рублей (-99,8%).

На 45,8% снизилось число экологических преступлений (с 24 до 13).

Размер причиненного материального ущерба от экологических преступлений составил 4 620 тыс. рублей (+67,9%). Добровольно погашено и изъято имущества, денег, ценностей на сумму 419 тыс. рублей (-14,5%).

Сотрудниками органов внутренних дел предварительно расследовано 1 824 преступления (-19%), следственных органов Следственного комитета Российской Федерации – 250 (+10,1%), службы судебных приставов – 200 (-8,7%), органов Федеральной службы безопасности – 20 (+17,7%).

Не имеется предварительно расследованных преступлений в таможенных органах и органах пожарного надзора МЧС России.

Правоохранительными органами раскрыто 2 296 преступлений из числа

находившихся в производстве, что на 17,8% меньше, чем за аналогичный период прошлого года (2 794).

Не раскрыто 1 748 преступлений (-26,8%). При общей тенденции снижения данного показателя, число нераскрытых преступлений возросло в Ловозерском (+19,2%), Терском (+16,7%) районах и ЗАТО Видяево (+41,7%).

Из общего количества нераскрытых преступлений на тяжкие преступления приходится 7,7% (в аналогичном периоде прошлого года – 7,3%), на особо тяжкие – 6,7% (6,9%).

Остались нераскрытыми 6 убийств (в аналогичном периоде прошлого года – 2), 3 факта умышленного причинения тяжкого вреда здоровью (в аналогичном периоде прошлого года – 6), 657 краж (-36,8%), 559 мошенничеств (-16,2%), 7 фактов незаконного изготовления оружия (-30%), 144 преступления, связанных с незаконным оборотом наркотических средств или психотропных веществ (-40%).

В связи с неустановлением лица, подлежащего привлечению в качестве обвиняемого, не раскрыто 1 681 преступление (-26,4%), что составляет 96,2% от общего числа нераскрытых преступлений.

Правоохранительными органами раскрыто 166 преступлений прошлых лет, что на 4,4% больше аналогичного периода прошлого года (159). Большую часть (50%) таких преступлений составляют кражи (83), 6% – мошенничества (10), 4,8% – грабежи (8) и 11,4% – преступления связанные с незаконным оборотом наркотических средств, психотропных и сильнодействующих веществ (19).

Анализ социально-криминологической характеристики преступности свидетельствует, что более половины преступлений (1 432) совершены лицами, ранее совершавшими преступления. Их удельный вес снизился и составил 62,4% (64,6%).

Общее число лиц, совершивших преступления, снизилось на 12,7% (с 2 483 до 2 168). Почти треть обвиняемых (27,3%) ранее судимы за совершение преступления, а 60,6% – не имеют постоянного источника дохода.

Каждое третье преступление (34,4%) совершено лицами в состоянии алкогольного опьянения (в аналогичном периоде прошлого года – 33,8%).

Организованными группами или преступными сообществами совершено 6 преступлений (в аналогичном периоде прошлого года – 14), их удельный вес в общем массиве расследованных преступлений составил 0,3% (0,5%).

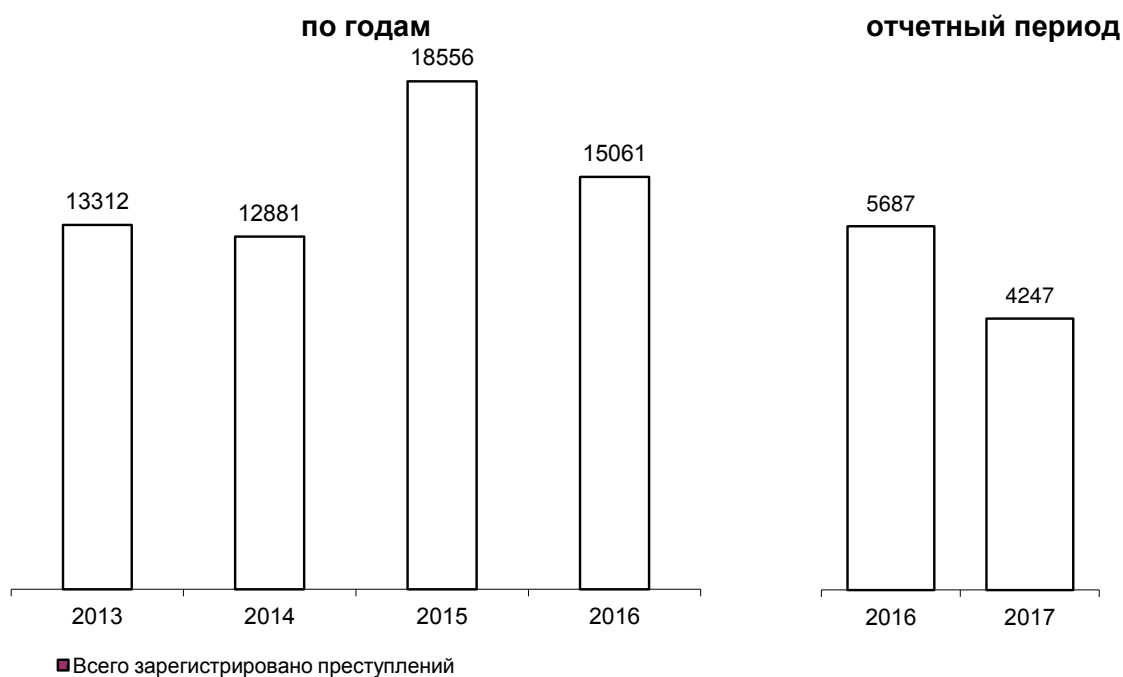
На 49,1% снизилась преступность среди несовершеннолетних (со 173 до 88). Удельный вес преступлений, совершенных несовершеннолетними или при их соучастии, снизился с 6,2% до 3,8%.

На 39,7% снизилось количество зарегистрированных преступлений, совершенных в общественных местах (с 2 091 до 1 260). Их удельный вес в общем числе зарегистрированных преступлений составил 29,7% (36,8%).

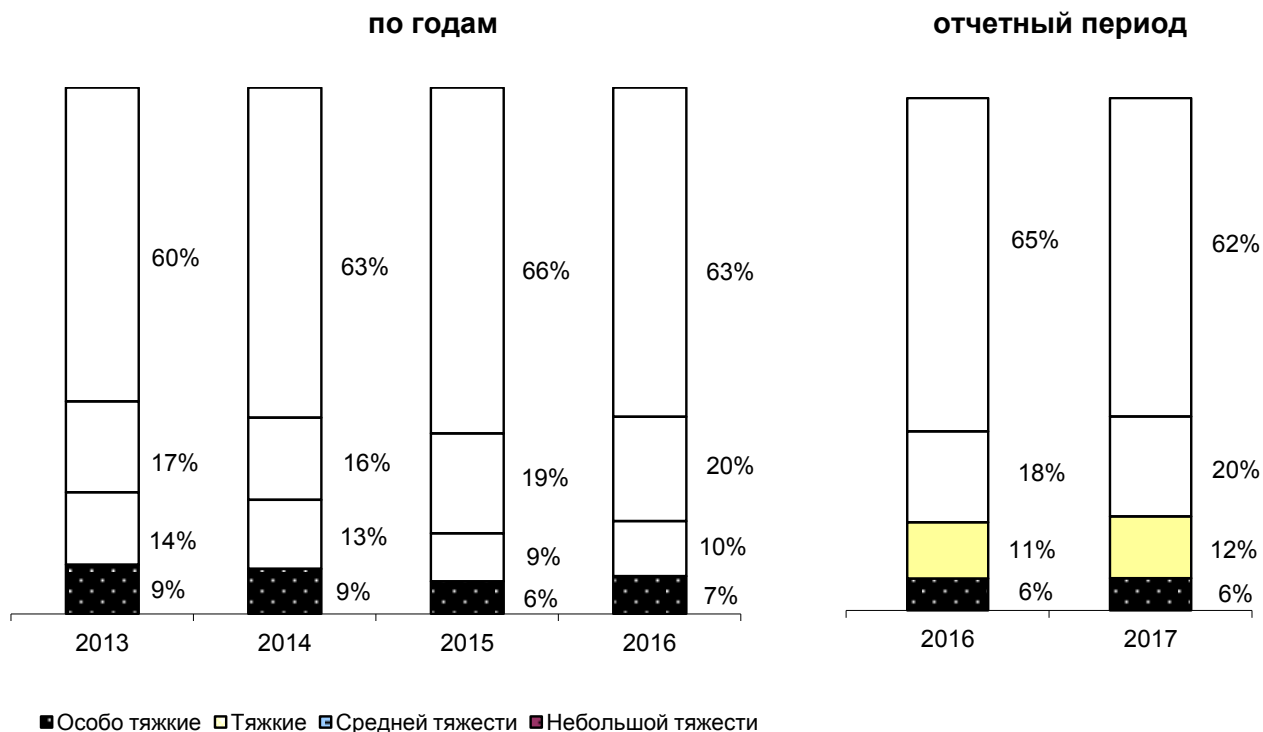
На 31,8% (с 853 до 582) уменьшилось число зарегистрированных преступлений, совершенных на улицах, площадях, в парках и скверах. Их удельный вес в общем массиве зарегистрированных преступлений составил 13,7% (15%).

Иностранными гражданами и лицами без гражданства совершено 32 преступления (-37,3%). Из них 29 преступлений совершены гражданами государств-участников СНГ, что составляет 90,6% от всех преступлений, совершенных не гражданами России. Количество преступлений, совершенных в отношении иностранных граждан и лиц без гражданства, снизилось на 58,3% и составило 15.

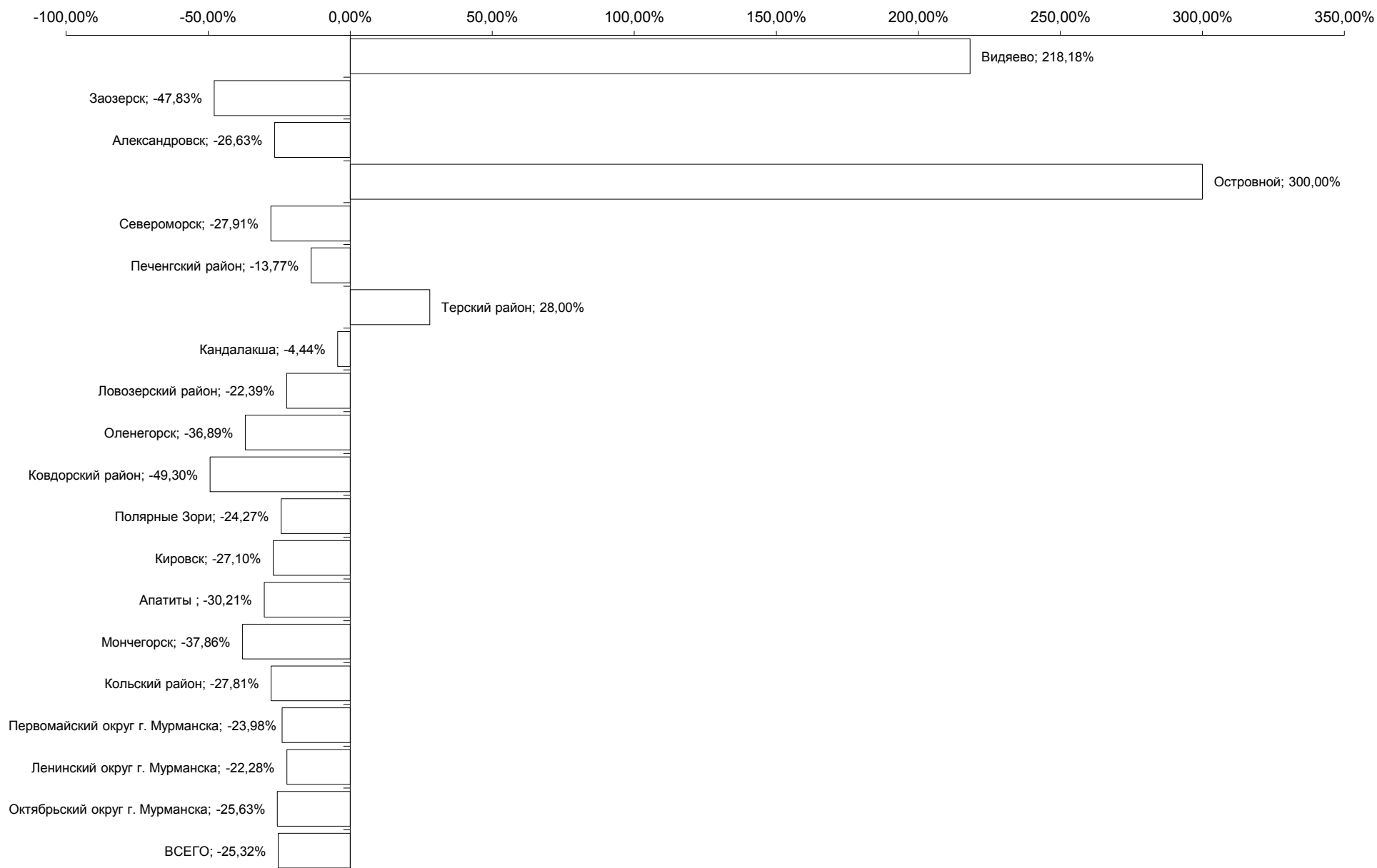
## ГРАФИЧЕСКОЕ ПРЕДСТАВЛЕНИЕ ДАННЫХ О СОСТОЯНИИ ПРЕСТУПНОСТИ В МУРМАНСКОЙ ОБЛАСТИ ДИНАМИКА ПРЕСТУПНОСТИ



## СТРУКТУРА ЗАРЕГИСТРИРОВАННЫХ ПРЕСТУПЛЕНИЙ ПО КАТЕГОРИЯМ

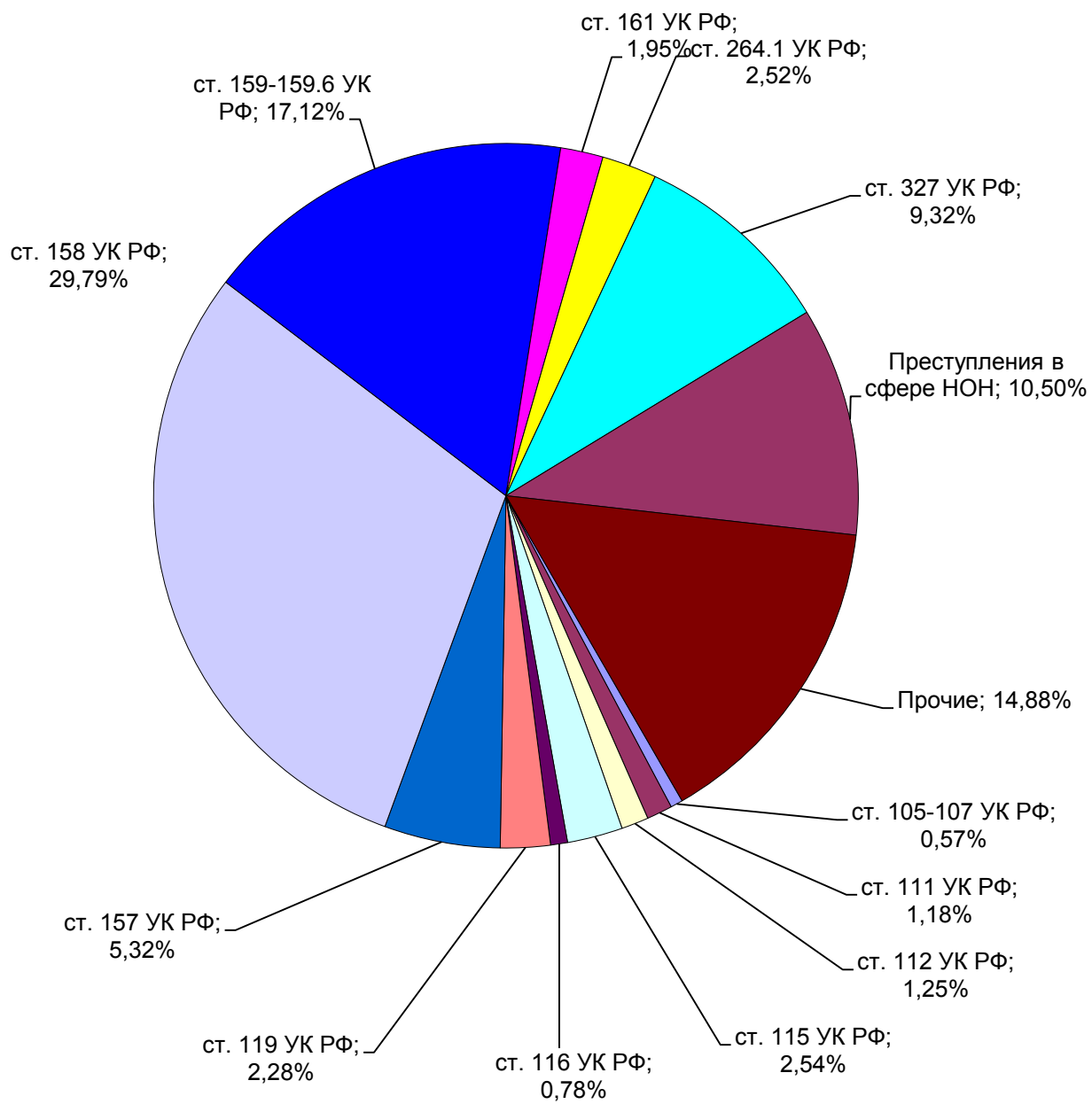


## ДИНАМИКА ЗАРЕГИСТРИРОВАННЫХ ПРЕСТУПЛЕНИЙ

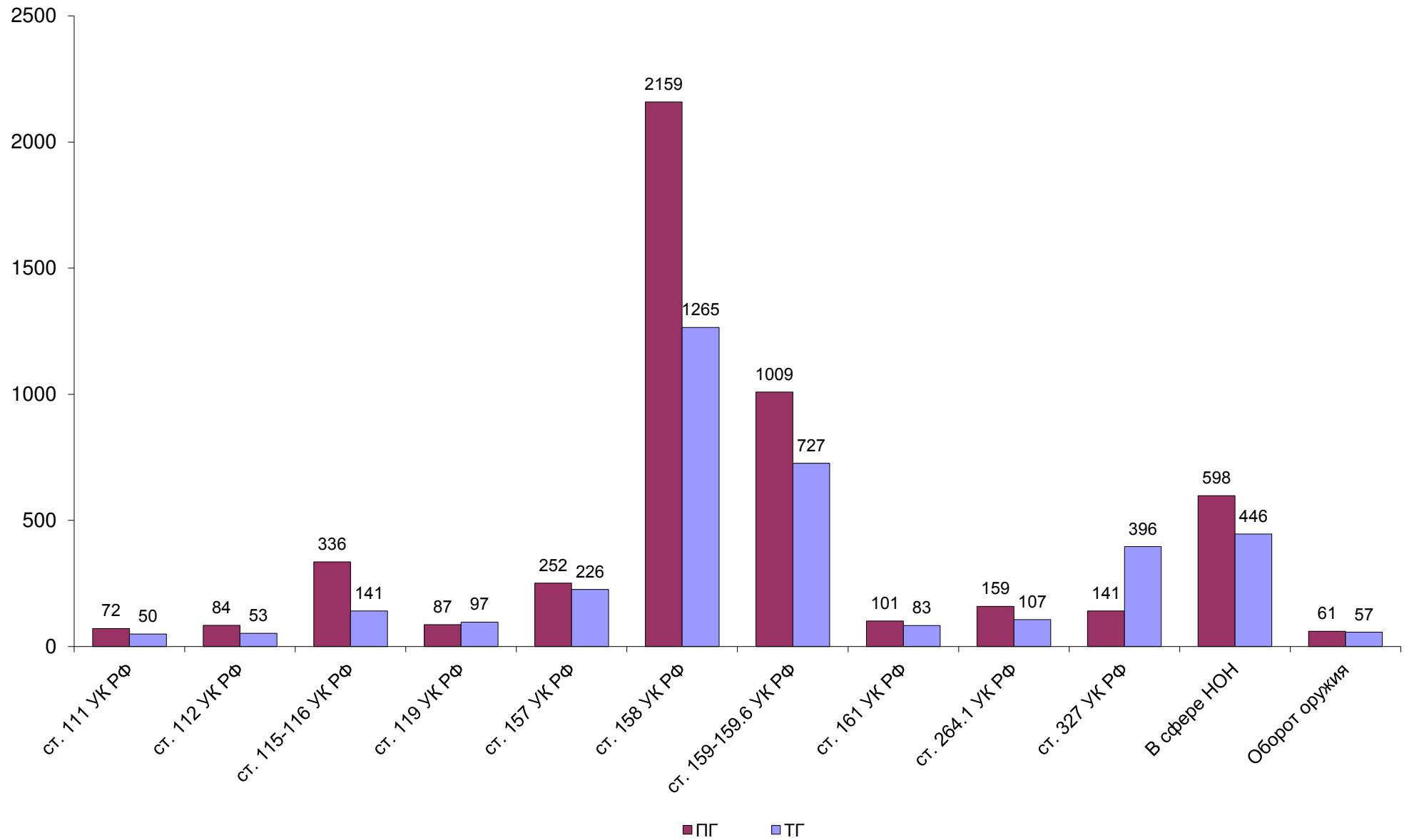




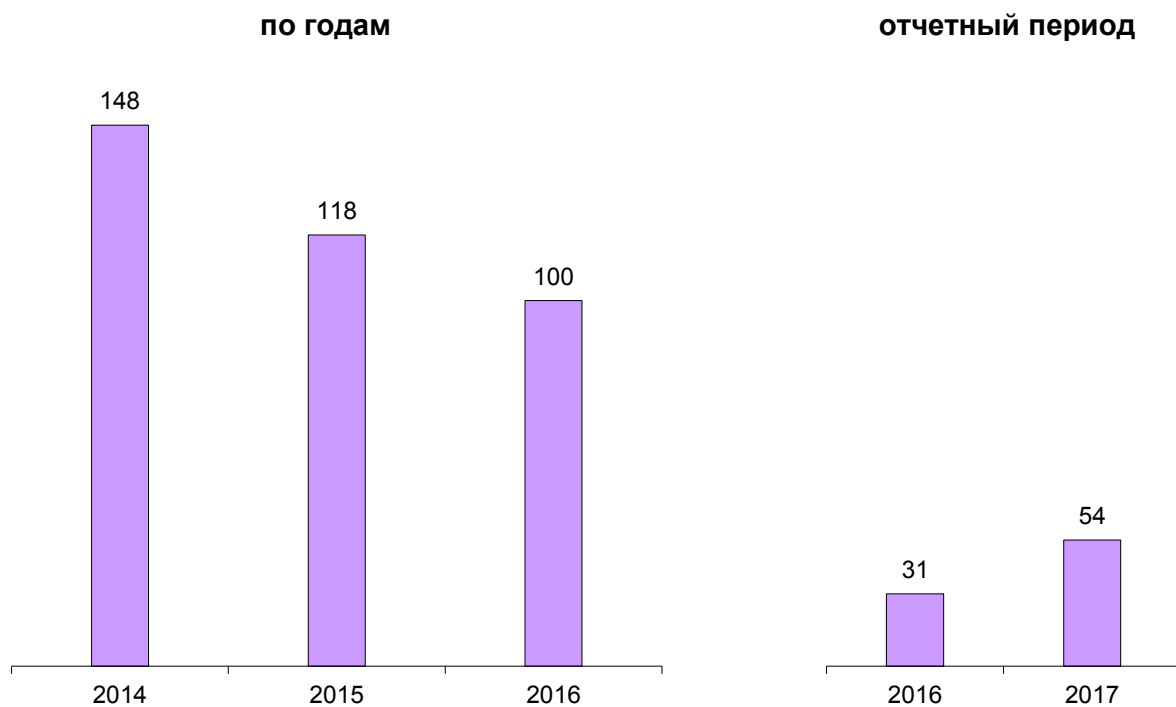
## СТРУКТУРА ПРЕСТУПНОСТИ (в %)



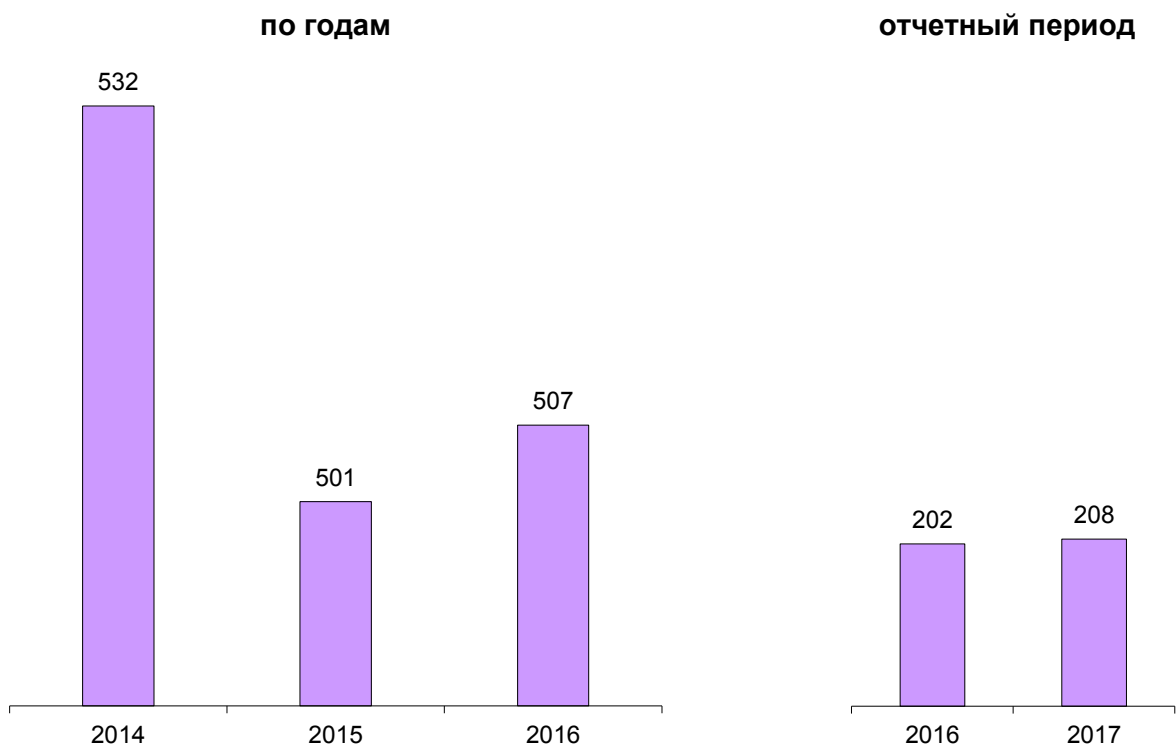
## ДИНАМИКА НАИБОЛЕЕ РАСПРОСТРАНЕННЫХ ПРЕСТУПЛЕНИЙ



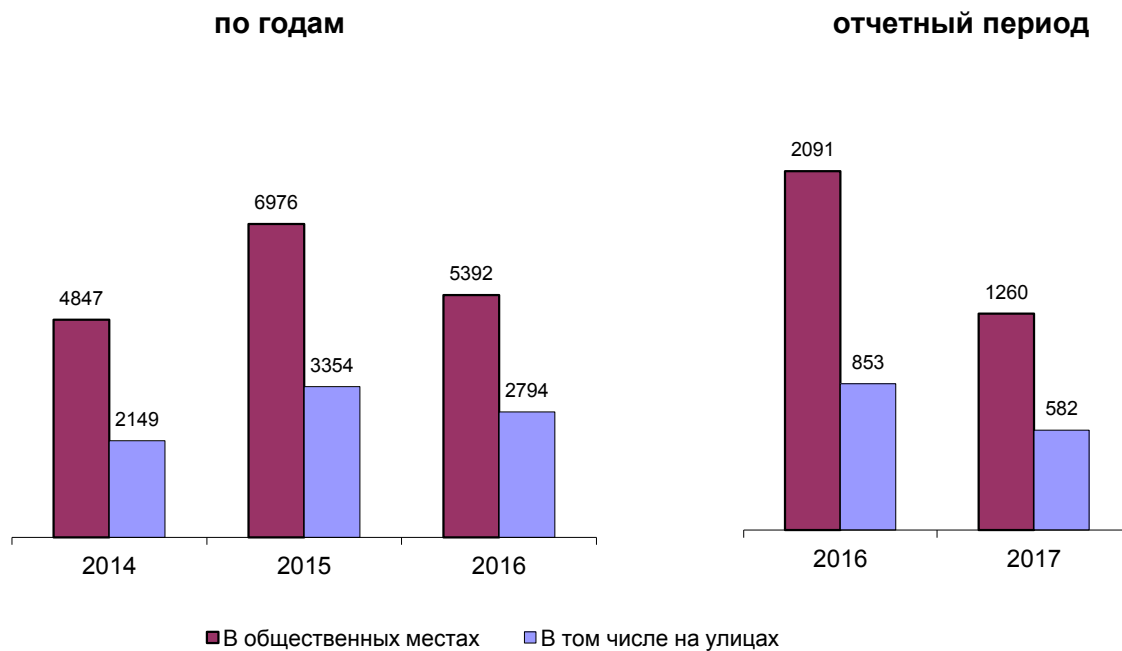
## ЗАРЕГИСТРИРОВАНО ПРЕСТУПЛЕНИЙ КОРРУПЦИОННОЙ НАПРАВЛЕННОСТИ



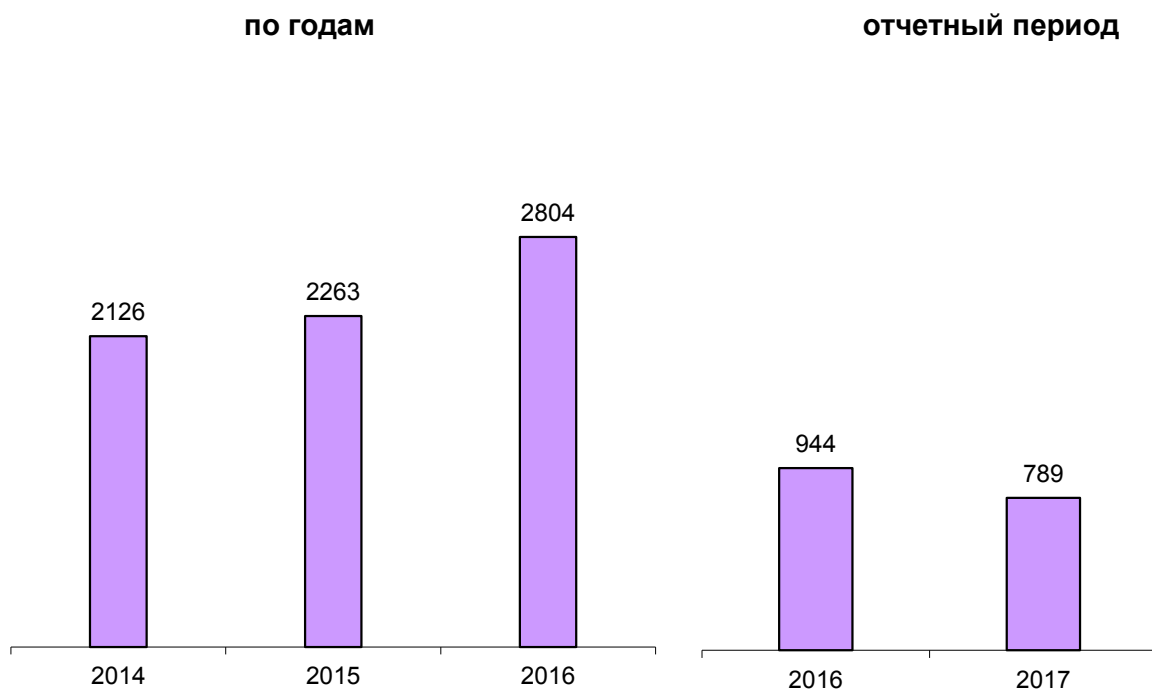
## ЗАРЕГИСТРИРОВАНО ПРЕСТУПЛЕНИЙ ЭКОНОМИЧЕСКОЙ НАПРАВЛЕННОСТИ



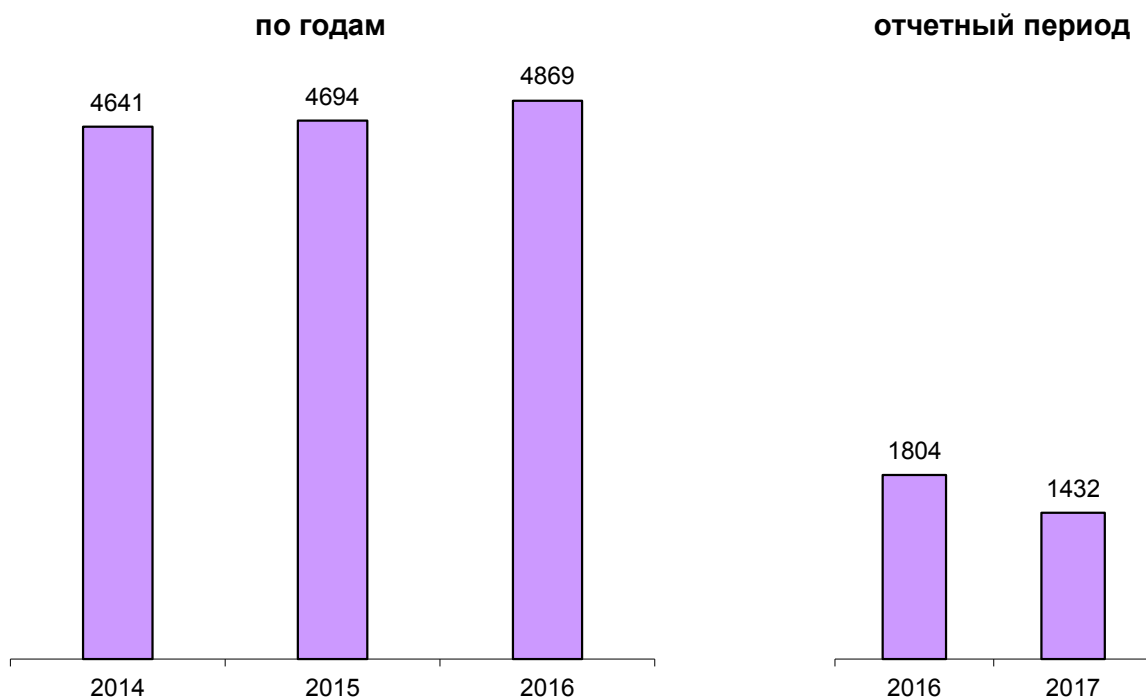
## ЗАРЕГИСТРИРОВАНО ПРЕСТУПЛЕНИЙ, СОВЕРШЕННЫХ В ОБЩЕСТВЕННЫХ МЕСТАХ, В Т.Ч. НА УЛИЦАХ



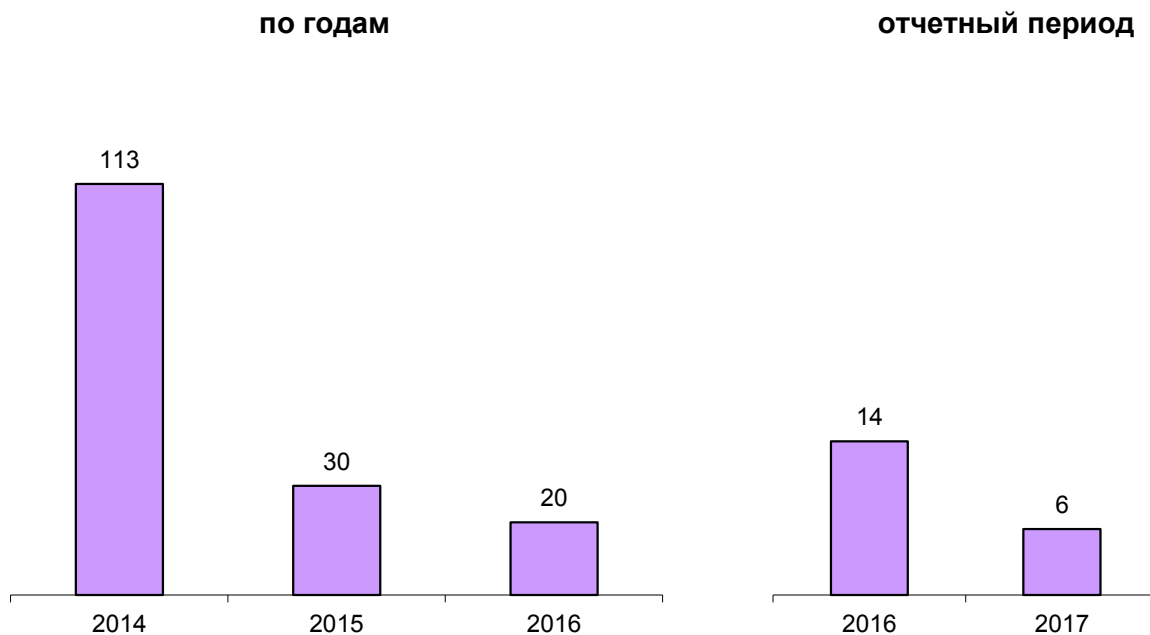
## ПРЕДВАРИТЕЛЬНО РАССЛЕДОВАНО ПРЕСТУПЛЕНИЙ, СОВЕРШЕННЫХ В СОСТОЯНИИ АЛКОГОЛЬНОГО ОПЬЯНЕНИЯ

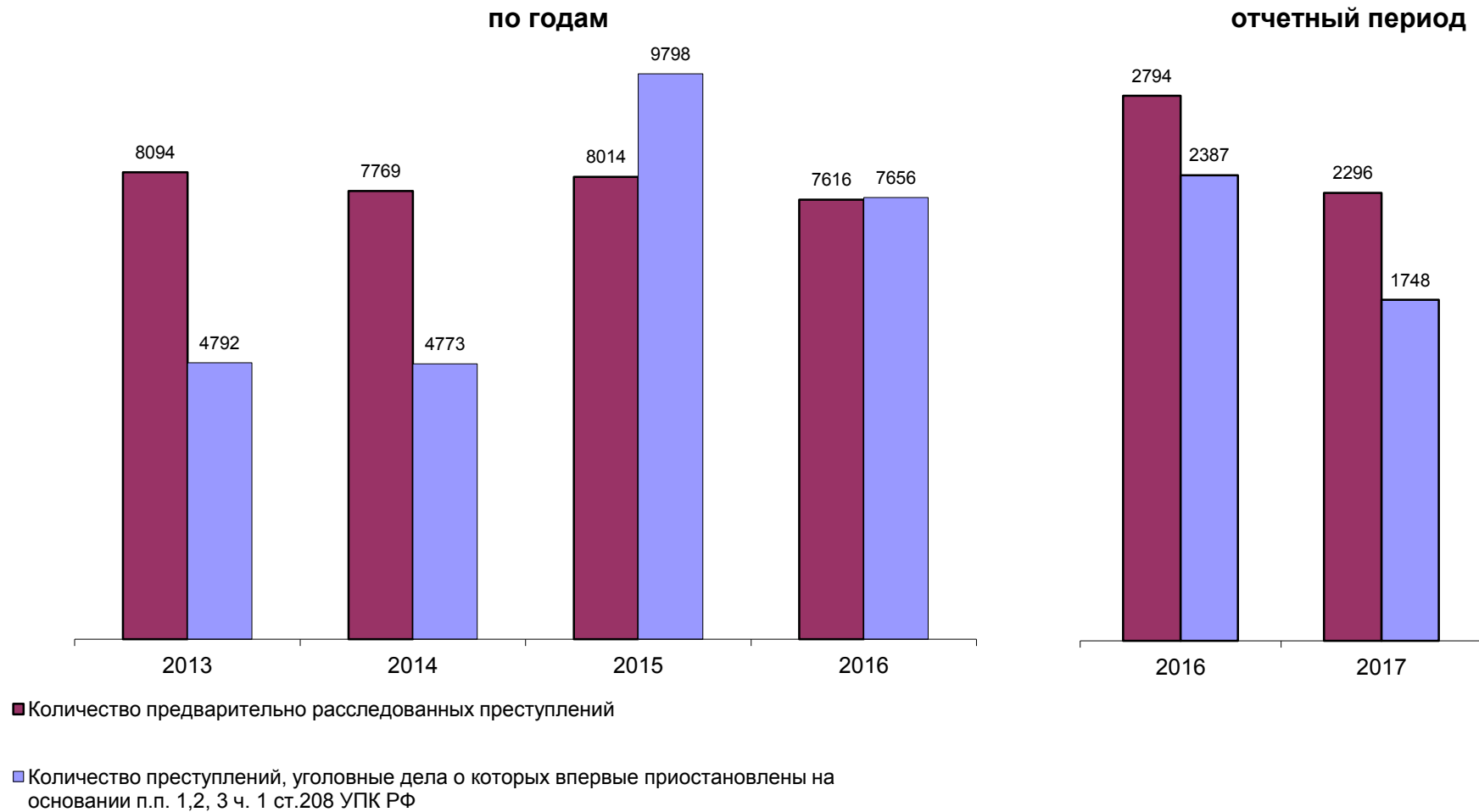


**ПРЕДВАРИТЕЛЬНО РАССЛЕДОВАНО ПРЕСТУПЛЕНИЙ,  
СОВЕРШЕННЫХ ЛИЦАМИ, РАНЕЕ СОВЕРШАВШИМИ ПРЕСТУПЛЕНИЯ**



**ПРЕДВАРИТЕЛЬНО РАССЛЕДОВАНО ПРЕСТУПЛЕНИЙ,  
СОВЕРШЕННЫХ ОРГАНИЗОВАННОЙ ГРУППОЙ ИЛИ ПРЕСТУПНЫМ  
СООБЩЕСТВОМ**



**СВЕДЕНИЯ О ПРЕДВАРИТЕЛЬНО РАССЛЕДОВАННЫХ И НЕРАСКРЫТЫХ ПРЕСТУПЛЕНИЯХ**

ОБЩИЕ СВЕДЕНИЯ О СОСТОЯНИИ ПРЕСТУПНОСТИ

		КОЛИЧЕСТВО ПРЕСТУПЛЕНИЙ, ЗАРЕГИСТРИРОВАННЫХ				КОЛИЧЕСТВО ПРЕДВАРИТЕЛЬНО РАССЛЕДОВАННЫХ ПРЕСТУПЛЕНИЙ В ОТЧЕТНОМ ПЕРИОДЕ		ДИНАМИКА +/-	УГОЛОВНЫЕ ДЕЛА О КОТОРЫХ ВПЕРВЫЕ ПРИОСТАНОВЛЕНЫ ПО Ч.1 СТ.208 УПК РФ										ВСЕГО НЕ РАСКРЫТО		ДИНАМИКА +/-	РАСКРЫВАЕМОСТЬ, %		ДИНАМИКА +/-	УДЕЛЬНЫЙ ВЕС, ЗАРЕГИСТРИРОВАННЫХ, %		ДИНАМИКА +/-	ВЫЯВЛЕНО ЛИЦ, СОВЕРШИВШИХ ПРЕСТУПЛЕНИЯ		ДИНАМИКА +/-
		В ОТЧЕТНОМ ПЕРИОДЕ		ДИНАМИКА +/-	П.1				ДИНАМИКА +/-	П.2		ДИНАМИКА +/-	П.3		ДИНАМИКА +/-															
		ТГ	ПГ	ТГ	ПГ	ТГ	ПГ		ТГ	ПГ	ТГ	ПГ	ТГ	ПГ	ТГ	ПГ	ТГ	ПГ	ТГ	ПГ	ТГ	ПГ	ТГ	ПГ	ТГ	ПГ	ТГ	ПГ		
ВСЕГО		1	4247	5687	-25,32	2296	2794	-17,82	1681	2283	-26,37	24	54	-55,56	43	50	-14,00	1748	2387	-26,77	56,78	53,93	2,85				2168	2483	-12,69	
В Т О М Ч И С Л Е	ОСОБО ТЯЖКИХ		2	267	354	-24,58	142	160	-11,25	107	152	-29,61	5	3	66,67	5	9	-44,44	117	164	-28,66	54,83	49,38	5,44	6,29	6,22	0,06	131	159	-17,61
	ТЯЖКИХ		3	511	625	-18,24	271	328	-17,38	123	158	-22,15	2	4	-50,00	9	13	-30,77	134	175	-23,43	66,91	65,21	1,70	12,03	10,99	1,04	266	309	-13,92
	СРЕДНЕЙ ТЯЖЕСТИ		4	829	1009	-17,84	338	381	-11,29	457	512	-10,74	0	9	-100,00	11	7	57,14	468	528	-11,36	41,94	41,91	0,02	19,52	17,74	1,78	329	387	-14,99
	НЕБОЛЬШОЙ ТЯЖЕСТИ		5	2640	3699	-28,63	1545	1925	-19,74	994	1461	-31,96	17	38	-55,26	18	21	-14,29	1029	1520	-32,30	60,02	55,88	4,15	62,16	65,04	-2,88	1442	1628	-11,43
	ЭКОНОМИЧЕСКОЙ НАПРАВЛЕННОСТИ		6	208	202	2,97	58	84	-30,95	49	39	25,64	1	3	-66,67	6	4	50,00	56	46	21,74	50,88	64,62	-13,74	4,90	3,55	1,35	61	79	-22,78
	ИЗ НИХ	НАЛОГОВЫХ ПРЕСТУПЛЕНИЙ	7	26	23	13,04	14	9	55,56	6	1	500,00	0	0	0,00	0	0	0,00	6	1	500,00	70,00	90,00	-20,00	0,61	0,40	0,21	15	9	66,67
	КОРРУПЦИОННОЙ НАПРАВЛЕННОСТИ		8	54	31	74,19	11	30	-63,33	0	0	0,00	0	0	0,00	3	0	0,00	3	0	100,00	78,57	100,00	-21,43	1,27	0,55	0,73	12	28	-57,14
	ЭКОЛОГИЧЕСКИЕ		9	13	24	-45,83	15	19	-21,05	14	12	16,67	0	0	0,00	0	1	-100,00	14	13	7,69	51,72	59,38	-7,65	0,31	0,42	-0,12	21	27	-22,22
	ТЕРРОРИСТИЧЕСКОГО ХАРАКТЕРА		10	2	0	0,00	1	0	0	0	0	0,00	0	0	0,00	0	0	0,00	0	0	0,00	100,00	0,00	100,00	0,05	0,00	0,05	0	0	0,00
	ЭКСТРЕМИСТСКОЙ НАПРАВЛЕННОСТИ		11	7	7	0,00	6	5	20	0	0	0,00	0	0	0,00	0	0	0,00	0	0	0,00	100,00	100,00	0,00	0,16	0,12	0,04	6	5	20,00
	СОВЕРШЕННЫХ В СФЕРЕ ЖЖХ		12	6	9	-33,33	0	1	-100	2	1	100,00	0	0	0,00	3	0	0,00	5	1	400,00	0,00	50,00	-50,00	0,14	0,16	-0,02	0	2	-100,00
	СВЯЗАННЫХ С ОБОРОНО-ПРОМЫШЛЕННЫМ КОМПЛЕКСОМ		13	3	3	0,00	1	1	0	0	1	-100,00	0	0	0,00	0	0	0,00	0	1	-100,00	100,00	50,00	50,00	0,07	0,05	0,02	1	2	-50,00
	СОВЕРШЕННЫХ В ОСОБО КРУПНОМ РАЗМЕРЕ ЛИБО СОПРЯЖЕННЫХ С ИЗВЛЕЧЕНИЕМ ДОХОДА В ОСОБО КРУПНОМ РАЗМЕРЕ		14	105	112	-6,25	50	43	16,28	41	48	-14,58	4	0	0,00	2	2	0,00	47	50	-6,00	51,55	46,24	5,31	2,47	1,97	0,50	50	44	13,64
	СОВЕРШЕННЫХ В КРУПНОМ (ЗНАЧИТЕЛЬНОМ) РАЗМЕРЕ ЛИБО ПРИЧИНИВШИХ КРУПНЫЙ (ЗНАЧИТЕЛЬНЫЙ) УЩЕРБ		15	892	1111	-19,71	321	339	-5,31	440	536	-17,91	2	6	-66,67	9	13	-30,77	451	555	-18,74	41,58	37,92	3,66	21,00	19,54	1,47	302	234	29,06
	СВЯЗАННЫХ С НЕЗАКОННЫМ ОБОРОТОМ	НАРКОТИЧЕСКИХ СРЕДСТВ, ПСИХОТРОПНЫХ И СИЛЬНОДЕЙСТВУЮЩИХ ВЕЩЕСТВ	16	446	598	-25,42	265	290	-8,62	131	224	-41,52	6	4	50,00	7	12	-41,67	144	240	-40,00	64,79	54,72	10,08	10,50	10,52	-0,01	235	247	-4,86
		ОРУЖИЯ	17	57	61	-6,56	34	29	17,24	14	24	-41,67	0	1	-100,00	1	1	0,00	15	26	-42,31	69,39	52,73	16,66	1,34	1,07	0,27	33	24	37,50
	СОВЕРШЕННЫХ С ИСПОЛЬЗОВАНИЕМ	ОРУЖИЯ, БОЕПРИПАСОВ, ВЗРЫВЧАТЫХ ВЕЩЕСТВ, ВЗРЫВНЫХ ИЛИ ИМИТИРУЮЩИХ УСТРОЙСТВ	18	8	8	0,00	5	5	0	1	2	-50,00	0	0	0,00	0	0	0,00	1	2	-50,00	83,33	71,43	11,90	0,19	0,14	0,05	0	0	0,00
		ИЗ НИХ ОГНЕСТРЕЛЬНОГО И ГАЗОВОГО ОРУЖИЯ, БОЕПРИПАСОВ	19	5	7	-28,57	3	4	-25	0	1	-100,00	0	0	0,00	0	0	0,00	0	1	-100,00	100,00	80,00	20,00	0,12	0,12	-0,01	0	0	0,00
		ВЗРЫВНЫХ ВЕЩЕСТВ И ВЗРЫВНЫХ УСТРОЙСТВ	20	1	0	0,00	0	0	0	1	0	0,00	0	0	0,00	0	0	0,00	1	0	100,00	0,00	0,00	0,00	0,02	0,00	0,02	0	0	0,00
СОВЕРШЕННЫХ	В ГОРОДАХ И ПОСЕЛКАХ ГОРОДСКОГО ТИПА		21	3972	5455	-27,19	2148	2669	-19,52	1593	2217	-28,15	24	54	-55,56	39	45	-13,33	1656	2316	-28,50	56,47	53,54	2,93	93,52	95,92	-2,40	0	0	0,00
	В ТОМ ЧИСЛЕ	В РЕСПУБЛИКАНСКИХ, КРАЕВЫХ И ОБЛАСТНЫХ ЦЕНТРАХ	22	1972	2591	-23,89	953	1214	-21,50	864	1208	-28,48	14	26	-46,15	3	18	-83,33	881	1252	-29,63	51,96	49,23	2,73	46,43	45,56	0,87	0	0	0,00
	В СЕЛЬСКОЙ МЕСТНОСТИ		23	275	232	18,53	148	125	18,40	88	66	33,33	0	0	0	4	5	-20	92	71	29,58	61,67	63,78	-2,11	6,48	4,08	2,40	0	0	0,00

## СВЕДЕНИЯ О ПРЕСТУПЛЕНИЯХ, ПРЕДВАРИТЕЛЬНО РАССЛЕДОВАННЫХ СУБЪЕКТАМИ УЧЕТА

		ВСЕГО	КОЛИЧЕСТВО ПРЕСТУПЛЕНИЙ, УГОЛОВНЫЕ ДЕЛА ПО КОТОРЫМ ПРЕДВАРИТЕЛЬНО РАССЛЕДОВАНЫ СОТРУДНИКАМИ																				
			СЛЕДСТВЕННЫХ ОРГАНОВ СЛЕДСТ ВЕННОГО КОМИТЕТА РОССИЙСКОЙ ФЕДЕРАЦИИ		ДИНА- МИКА +/-	ОРГАНОВ ВНУТРЕННИХ ДЕЛ		ДИНА- МИКА +/-	ОРГАНОВ ФЕДЕ РАЛЬНОЙ СЛУЖБЫ БЕЗОПАСНОСТИ		ДИНА- МИКА +/-	ТАМОЖЕННЫХ ОРГАНОВ		ДИНА- МИКА +/-	ДИНА- МИКА +/-	ОРГАНОВ ФЕДЕРАЛЬНОЙ СЛУЖБЫ СУДЕБНЫХ ПРИСТАВОВ		ДИНА- МИКА +/-	ОГРАНОВ ГОСУДАРСТ ВЕННОГО ПОЖАРНОГО НАДЗОРА		ДИНА- МИКА +/-		
ВСЕГО		2296	250	227	10,13	1824	2251	-18,97	20	17	17,65	200	219	-8,68	0,00	0	0	0,00	0	0	0,00		
В Т О М  С И С Л Е	ОСОБО ТЯЖКИХ		142	34	40	-15,00	104	104	0,00	4	2	100,00	0	0	0,00	0,00	0	0	0,00	0	0	0,00	
	ТЯЖКИХ		271	40	42	-4,76	224	249	-10,04	7	4	75,00	0	0	0,00	0,00	0	0	0,00	0	0	0,00	
	СРЕДНЕЙ ТЯЖЕСТИ		338	50	47	6,38	285	331	-13,90	3	3	0,00	0	0	0,00	0,00	0	0	0,00	0	0	0,00	
	НЕБОЛЬШОЙ ТЯЖЕСТИ		1545	126	98	28,57	1211	1567	-22,72	6	8	-25,00	200	219	-8,68	0,00	0	0	0,00	0	0	0,00	
	ЭКОНОМИЧЕСКОЙ НАПРАВЛЕННОСТИ		58	36	49	-26,53	20	33	-39,39	2	2	0,00	0	0	0,00	0,00	0	0	0,00	0	0	0,00	
	из них	НАЛОГОВЫХ ПРЕСТУПЛЕНИЙ	14	14	9	55,56	0	0	0,00	0	0	0,00	0	0	0,00	0,00	0	0	0,00	0	0	0,00	
	КОРРУПЦИОННОЙ НАПРАВЛЕННОСТИ		11	8	21	-61,90	2	7	-71,43	1	2	-50,00	0	0	0,00	0,00	0	0	0,00	0	0	0,00	
	ЭКОЛОГИЧЕСКИЕ		15	0	1	-100,00	11	13	-15,38	4	5	-20,00	0	0	0,00	0,00	0	0	0,00	0	0	0,00	
	ТЕРРОРИСТИЧЕСКОГО ХАРАКТЕРА		1	1	0	0,00	0	0	0,00	0	0	0,00	0	0	0,00	0,00	0	0	0,00	0	0	0,00	
	ЭКСТРЕМИСТСКОЙ НАПРАВЛЕННОСТИ		6	4	3	33,33	0	1	-100,00	2	1	100,00	0	0	0,00	0,00	0	0	0,00	0	0	0,00	
	СОВЕРШЕННЫХ В СФЕРЕ ЖКХ		0	0	0	0,00	0	1	-100,00	0	0	0,00	0	0	0,00	0,00	0	0	0,00	0	0	0,00	
	СВЯЗАННЫХ С ОБОРОННО-ПРОМЫШЛЕННЫМ КОМПЛЕКСОМ		1	0	0	0,00	1	1	0,00	0	0	0,00	0	0	0,00	0,00	0	0	0,00	0	0	0,00	
	СОВЕРШЕННЫХ В ОСОБО КРУПНОМ РАЗМЕРЕ ЛИБО СОПРЯЖЕННЫХ С ИЗВЛЕЧЕНИЕМ ДОХОДА В ОСОБО КРУПНОМ РАЗМЕРЕ		50	3	3	0,00	42	30	40,00	5	2	150,00	0	0	0,00	0,00	0	0	0,00	0	0	0,00	
	СОВЕРШЕННЫХ В КРУПНОМ (ЗНАЧИТЕЛЬНОМ) РАЗМЕРЕ ЛИБО ПРИЧИНИВШИХ КРУПНЫЙ (ЗНАЧИТЕЛЬНЫЙ) УЩЕРБ		321	19	13	46,15	295	264	11,74	7	7	0,00	0	0	0,00	0,00	0	0	0,00	0	0	0,00	
	СВЯЗАННЫХ С НЕЗАКОННЫМ ОБОРОТОМ	НАРКОТИЧЕСКИХ СРЕДСТВ, ПСИХОТРОПНЫХ ВЕЩЕСТВ ИЛИ ИХ АНАЛОГОВ, СИЛЬ-НОДЕЙСТВУЮЩИХ ВЕЩЕСТВ	265	13	9	44,44	243	210	15,71	9	3	200,00	0	0	0,00	0,00	0	0	0,00	0	0	0,00	
		ОРУЖИЯ	34	1	2	-50,00	33	26	26,92	0	1	-100,00	0	0	0,00	0,00	0	0	0,00	0	0	0,00	
	СОВЕРШЕННЫХ С ИСПОЛЬЗОВАНИЕМ	ОРУЖИЯ, БОЕПРИПАСОВ, ВЗРЫВЧАТЫХ ВЕЩЕСТВ, ВЗРЫВНЫХ ИЛИ ИМИТИРУЮЩИХ УСТРОЙСТВ		5	1	2	-50,00	4	3	33,33	0	0	0,00	0	0	0,00	0,00	0	0	0,00	0	0	0,00
		из них	ОГНЕСТРЕЛЬНОГО И ГАЗОВОГО ОРУЖИЯ, БОЕПРИПАСОВ	3	1	2	-50,00	2	2	0,00	0	0	0,00	0	0	0,00	0,00	0	0	0,00	0	0	0,00
			ВЗРЫВНЫХ ВЕЩЕСТВ И ВЗРЫВНЫХ УСТРОЙСТВ	0	0	0	0,00	0	0	0,00	0	0	0,00	0	0	0,00	0,00	0	0	0,00	0	0	0,00
СОВЕРШЕННЫХ	В ГОРОДАХ И ПОСЕЛКАХ ГОРОДСКОГО ТИПА		2148	227	215	5,58	1704	2149	-20,71	15	10	50,00	200	218	-8,26	0,00	0	0	0,00	0	0	0,00	
	В ТОМ ЧИСЛЕ	В РЕСПУБЛИКАНСКИХ, КРАЕВЫХ И ОБЛАСТНЫХ ЦЕНТРАХ	953	60	81	-25,93	808	987	-18,14	10	8	25,00	74	87	-14,94	0,00	0	0	0,00	0	0	0,00	
	В СЕЛЬСКОЙ МЕСТНОСТИ		148	23	12	91,67	120	102	17,65	5	7	-28,57	0	1	-100,00	0,00	0	0	0,00	0	0	0,00	



СВЕДЕНИЯ О ЗАРЕГИСТРИРОВАННЫХ ПРЕСТУПЛЕНИЯХ ПО ОТДЕЛЬНЫМ ВИДАМ

		КОЛИЧЕСТВО ПРЕСТУПЛЕНИЙ, ЗАРЕГИСТРИРОВАННЫХ В ОТЧЕТНОМ ПЕРИОДЕ		ДИНАМИКА +/-	КОЛИЧЕСТВО ПРЕДВАРИТЕЛЬНО РАССЛЕДОВАННЫХ ПРЕСТУПЛЕНИЙ В ОТЧЕТНОМ ПЕРИОДЕ		ДИНАМИКА +/-	ИЗ ЧИСЛА НАХОДЯЩИХСЯ В ПРОИЗВОДСТВЕ										ВСЕГО НЕ РАСКРЫТО		ДИНАМИКА +/-	РАСКРЫВАЕМОСТЬ, %		ДИНАМИКА +/-	УДЕЛЬНЫЙ ВЕС, ЗАРЕГИСТРИРОВАННЫХ, %		ДИНАМИКА +/-							
								КОЛИЧЕСТВО ПРЕСТУПЛЕНИЙ УГОЛОВНЫЕ ДЕЛА О КОТОРЫХ ВПЕРВЫЕ ПРИОСТАНОВЛЕНЫ ПО Ч.1 СТ.208 УК РФ																									
								П.1		ДИНАМИКА +/-	П.2		ДИНАМИКА +/-	П.3		ДИНАМИКА +/-	П.4		ДИНАМИКА +/-														
		ТГ	ПГ		ТГ	ПГ		ТГ	ПГ		ТГ	ПГ		ТГ	ПГ		ТГ	ПГ	ТГ	ПГ	ТГ	ПГ	ТГ	ПГ									
		ТГ	ПГ	ТГ	ПГ	ТГ	ПГ	ТГ	ПГ	ТГ	ПГ	ТГ	ПГ	ТГ	ПГ	ТГ	ПГ	ТГ	ПГ	ТГ	ПГ	ТГ	ПГ	ТГ	ПГ								
ВСЕГО		4247	5687	-25,32	2296	2794	-17,82	1681	2283	-26,37	24	54	-55,56	43	50	-14,00	1748	2387	-26,77	56,78	53,93	2,85											
В ТОМ ЧИСЛЕ	УБИЙСТВО И ПОКУШЕНИЕ НА УБИЙСТВО СТ.СТ. 30, 105,106,107 УК РФ	24	26	-7,69	17	11	54,55	6	1	500,00	0	1	-100,00	0	0	0,00	6	2	200,00	73,91	84,62	-10,70	0,57	0,46	0,11								
	УМЫШЛЕННОЕ ПРИЧИНЕНИЕ ТЯЖКОГО ВРЕДА ЗДОРОВЬЮ СТ.111 УК РФ	50	72	-30,56	63	71	-11,27	3	4	-25,00	0	0	0,00	0	2	-100,00	3	6	-50,00	95,45	92,21	3,25	1,18	1,27	-0,09								
	ИЗ НИХ ПОВЛЕКШЕЕ ПО НЕОСТОРОЖНОСТИ СМЕРТЬ ПОТЕРПЕВШЕГО Ч.4 СТ.111 УК РФ	8	15	-46,67	10	10	0,00	1	1	0,00	0	0	0,00	0	0	0,00	1	1	0,00	90,91	90,91	0,00	0,19	0,26	-0,08								
	УМЫШЛЕННОЕ ПРИЧИНЕНИЕ СРЕДНЕЙ ТЯЖЕСТИ ВРЕДА ЗДОРОВЬЮ, СТ.112 УК РФ	53	84	-36,90	44	46	-4,35	28	32	-12,50	0	1	-100,00	2	2	0,00	30	35	-14,29	59,46	56,79	2,67	1,25	1,48	-0,23								
	УМЫШЛЕННОЕ ПРИЧИНЕНИЕ ЛЕГКОГО ВРЕДА ЗДОРОВЬЮ, СТ.115 УК РФ	108	113	-4,42	98	71	38,03	20	21	-4,76	2	1	100,00	2	2	0,00	24	24	0,00	80,33	74,74	5,59	2,54	1,99	0,56								
	ПОБОИ, СТ.116 УК РФ	33	223	-85,20	57	133	-57,14	10	59	-83,05	0	1	-100,00	2	2	0,00	12	62	-80,65	82,61	68,21	14,40	0,78	3,92	-3,14								
	УГРОЗА УБИЙСТВОМ, СТ.119 УК РФ	97	87	11,49	99	84	17,86	7	7	0,00	3	0	0,00	2	0	0,00	12	7	71,43	89,19	92,31	-3,12	2,28	1,53	0,75								
	ИЗНАСИЛОВАНИЕ И ПОКУШЕНИЕ НА ИЗНАСИЛОВАНИЕ СТ.30, 131 УК РФ	2	3	-33,33	0	1	-100,00	0	1	-100,00	0	0	0,00	0	0	0,00	0	1	-100,00	0,00	50,00	-50,00	0,05	0,05	-0,01								
	ПОЛОВОЕ СНОШЕНИЕ И ИНЫЕ ДЕЙСТВИЯ СЕКСУАЛЬНОГО ХАРАКТЕРА С ЛИЦОМ, НЕ ДОСТИГШИМ 16-ТИ ЛЕТ, СТ.134 УК РФ	9	12	-25,00	10	7	42,86	0	0	0,00	0	0	0,00	0	0	0,00	0	0	0,00	100,00	100,00	0,00	0,21	0,21	0,00								
	НАРУШЕНИЕ АВТОРСКИХ И СМЕЖНЫХ ПРАВ, ИЗОБРЕТАТЕЛЬСКИХ И ПАТЕНТНЫХ ПРАВ, СТ.146,147 УК РФ	15	12	25,00	5	8	-37,50	3	3	0,00	0	0	0,00	0	0	0,00	3	3	0,00	62,50	72,73	-10,23	0,35	0,21	0,14								
	В ТОМ ЧИСЛЕ	ВОВЛЕЧЕНИЕ НЕСОВЕРШЕННОЛЕТНЕГО В СОВЕРШЕНИЕ ПРЕСТУПЛЕНИЯ ИЛИ АНТИОБЩЕСТВЕННЫХ ДЕЙСТВИЙ СТ.150, 151 УК	0	2	-100,00	0	2	-100,00	0	0	0,00	0	0	0,00	0	0	0,00	0	0	0,00	0,00	100,00	-100,00	0,00	0,04	-0,04							
		ИЗ НИХ Ч.4 СТ.150 УК РФ	0	1	-100,00	0	1	-100,00	0	0	0,00	0	0	0,00	0	0	0,00	0	0	0,00	0,00	100,00	-100,00	0,00	0,02	-0,02							
		НЕИСПОЛНЕНИЕ ОБЯЗАННОСТЕЙ ПО ВОСПИТАНИЮ НЕСОВЕРШЕННОЛЕТНЕГО, СТ.156 УК РФ	0	4	-100,00	1	0	0,00	0	0	0,00	0	0	0,00	0	0	0,00	0	0	0,00	100,00	0,00	100,00	0,00	0,07	-0,07							
		ЗЛОСТНОЕ УКОЛЕНИЕ ОТ УПЛАТЫ СРЕДСТВ НА СОДЕРЖАНИЕ ДЕТЕЙ ИЛИ НЕТРУДОСПОСОБНЫХ РОДИТЕЛЕЙ, СТ.157 УК РФ	226	252	-10,32	198	218	-9,17	0	0	0,00	1	7	-85,71	0	1	-100,00	1	8	-87,50	99,50	96,46	3,04	5,32	4,43	0,89							
		ХИЩЕНИЕ ЧУЖДОГО ИМУЩЕСТВА СОВЕРШЕННОЕ ПУТЕМ: КРАЖА СТ.158 УК	1265	2159	-41,41	614	1057	-41,91	645	1009	-36,08	6	25	-76,00	6	6	0,00	657	1040	-36,83	48,31	50,41	-2,10	29,79	37,96	-8,18							
		МОЩЕННОСТЯ СТ. 159 УК	727	1009	-27,95	91	72	26,39	551	659	-16,39	2	2	0,00	6	6	0,00	559	667	-16,19	14,00	9,74	4,26	17,12	17,74	-0,62							
		И 3. НМОЩЕННОСТЯ СТ. 159 УК	655	956	-31,49	33	43	-23,26	546	642	-14,95	1	0	0,00	5	4	25,00	552	646	-14,55	5,64	6,24	-0,60	15,42	16,81	-1,39							
		ПРИСВОЕНИЕ ИЛИ РАСТРАТЫ, СТ.160 УК	40	31	29,03	20	33	-39,39	2	4	-50,00	0	0	0,00	1	1	0,00	3	5	-40,00	86,96	86,84	0,11	0,94	0,55	0,40							
		ГРАБЕЖА, СТ.161 УК	83	101	-17,82	78	63	23,81	5	21	-76,19	0	2	-100,00	1	2	-50,00	6	25	-76,00	92,86	71,59	21,27	1,95	1,78	0,18							
		РАЗБОЯ СТ.162 УК	13	9	44,44	12	20	-40,00	0	1	-100,00	0	0	0,00	0	0	0,00	0	1	-100,00	100,00	95,24	4,76	0,31	0,16	0,15							
	ВЫМОГАТЕЛЬСТВО СТ.163 УК	18	10	80,00	8	11	-27,27	9	4	125,00	0	0	0,00	1	2	-50,00	10	6	66,67	44,44	64,71	-20,26	0,42	0,18	0,25								
	В ТОМ ЧИСЛЕ	УМЫШЛЕННОЕ УНИЧТОЖЕНИЕ ИЛИ ПОВРЕЖДЕНИЕ ИМУЩЕСТВА, СОВЕРШЕННЫЕ ИЗ ХУЛИГАНСКИХ ПОБУЖДЕНИЙ, ПУТЕМ ПОДЖОГА, ВЗРЫВА ИЛИ ИНЫМ ОПАСНЫМ СПОСОБОМ ЛИБО ПОВЛЕКШЕЕ ПО НЕОСТОРОЖНОСТИ СМЕРТЬ ЧЕЛОВЕКА ИЛИ ИНЫЕ ТЯЖКИЕ ПОСЛЕДСТВИЯ, Ч.2 СТ.167 УК	3	10	-70,00	3	5	-40,00	3	3	0,00	0	0	0,00	0	0	0,00	3	3	0,00	50,00	62,50	-12,50	0,07	0,18	-0,11							
		ИЗГОТОВЛЕНИЕ ИЛИ СБЫТ ПОДДЕЛЬНЫХ ДЕНЕГ ИЛИ ЦЕННЫХ БУМАГ СТ. 186 УК РФ	40	28	42,86	0	0	0,00	28	25	12,00	0	2	-100,00	0	0	0,00	28	27	3,70	0,00	0,00	0,00	0,94	0,49	0,45							
		БАНДИТИЗМ, СТ.209 УК	0	0	0,00	0	0	0,00	0	0	0,00	0	0	0,00	0	0	0,00	0	0	0,00	0,00	0,00	0,00	0,00	0,00	0,00							
		ОРГАНИЗАЦИЯ ПРЕСТУПНОГО СООБЩЕСТВА ( ПРЕСТУПНОЙ ОРГАНИЗАЦИИ ) ИЛИ УЧАСТИЕ ВНЕМ (НЕЙ) СТ.210 УК	0	0	0,00	0	0	0,00	0	0	0,00	0	0	0,00	0	0	0,00	0	0	0,00	0,00	0,00	0,00	0,00	0,00	0,00							
ХУЛИГАНСТВО, СТ.213 УК		4	2	100,00	0	3	-100,00	0	1	-100,00	0	0	0,00	0	2	-100,00	0	3	-100,00	0,00	50,00	-50,00	0,09	0,04	0,06								
НЕЗАКОННЫЕ ПРИОБРЕТЕНИЕ, ПЕРЕДАЧА, СБЫТ, ХРАНЕНИЕ, ПЕРЕВОЗКА ИЛИ НОШЕНИЕ ОРУЖИЯ, ЕГО ОСНОВНЫХ ЧАСТЕЙ, БОЕПРИПАСОВ, ВЗРЫВАЧНЫХ ВЕЩЕСТВ И ВЗРЫВНЫХ УСТРОЙСТВ СТ.222 УК		35	36	-2,78	23	21	9,52	6	11	-45,45	0	1	-100,00	0	1	-100,00	6	13	-53,85	79,31	61,76	17,55	0,82	0,63	0,19								
НЕЗАКОННОЕ ПРИОБРЕТЕНИЕ, ПЕРЕДАЧА, СБЫТ, ХРАНЕНИЕ, ПЕРЕВОЗКА ИЛИ НОШЕНИЕ ВВ И ВУ, СТ.222.1 УК РФ		13	10	30,00	9	6	50,00	1	0	0,00	0	0	0,00	1	0	0,00	2	0	100,00	81,82	100,00	-18,18	0,31	0,18	0,13								
НЕЗАКОННОЕ ИЗГОТОВЛЕНИЕ ОРУЖИЯ, СТ.223 УК РФ		7	10	-30,00	2	0	0,00	7	10	-30,00	0	0	0,00	0	0	0,00	7	10	-30,00	22,22	0,00	22,22	0,16	0,18	-0,01								
НЕЗАКОННЫЕ ПРИОБРЕТЕНИЕ, ХРАНЕНИЕ, ПЕРЕВОЗКА, ИЗГОТОВЛЕНИЕ, ПЕРЕРАБОТКА НАРКОТИЧЕСКИХ СРЕДСТВ, ПСИХОТРОПНЫХ ВЕЩЕСТВ ИЛИ ИХ АНАЛОГОВ, А ТАКЖЕ НЕЗАКОННЫЕ ПРИОБРЕТЕНИЕ, ХРАНЕНИЕ, ПЕРЕВОЗКА РАСТЕНИЙ, СОДЕРЖАЩИХ НАРКОТИЧЕСКИЕ СРЕДСТВА ИЛИ ПСИХОТРОПНЫЕ ВЕЩЕСТВА, ЛИБО ИХ ЧАСТЕЙ, СОДЕРЖАЩИХ НАРКОТИЧЕСКИЕ СРЕДСТВА ИЛИ ПСИХОТРОПНЫЕ ВЕЩЕСТВА СТ. 228 УК РФ		138	199	-30,65	143	152	-5,92	3	20	-85,00	2	2	0,00	2	3	-33,33	7	25	-72,00	95,33	85,88	9,46	3,25	3,50	-0,25								
НЕЗАКОННЫЕ ПРОИЗВОДСТВО, СБЫТ ИЛИ ПЕРЕСЫЛКА НАРКОТИЧЕСКИХ СРЕДСТВ, ПСИХОТРОПНЫХ ВЕЩЕСТВ ИЛИ ИХ АНАЛОГОВ, А ТАКЖЕ НЕЗАКОННЫЕ СБЫТ ИЛИ ПЕРЕСЫЛКА РАСТЕНИЙ, СОДЕРЖАЩИХ НАРКОТИЧЕСКИЕ СРЕДСТВА ИЛИ ПСИХОТРОПНЫЕ ВЕЩЕСТВА, ЛИБО ИХ ЧАСТЕЙ, СОДЕРЖАЩИХ НАРКОТИЧЕСКИЕ СРЕДСТВА ИЛИ ПСИХОТРОПНЫЕ ВЕЩЕСТВА СТ. 228.1 УК РФ		305	392	-22,19	118	133	-11,28	127	201	-36,82	4	2	100,00	5	9	-44,44	136	212	-35,85	46,46	38,55	7,91	7,18	6,89	0,29								
НАРУШЕНИЕ ПРАВИЛ ДОРОЖНОГО ДВИЖЕНИЯ И ЭКСПЛУАТАЦИИ ТРАНСПОРТНЫХ СРЕДСТВ СТ. 264 УК		27	39	-30,77	22	35	-37,14	6	2	200,00	0	0	0,00	2	2	0,00	8	4	100,00	73,33	89,74	-16,41	0,64	0,69	-0,05								
ИЗ НИХ ПОВЛЕКШЕЕ ПО НЕОСТОРОЖНОСТИ СМЕРТЬ ЧЕЛОВЕКА ИЛИ СМЕРТЬ ДВУХ И БОЛЕЕ ЛИЦ ЛИБО СОВЕРШЕННОЕ ЛИЦОМ, НАХОДЯЩИМСЯ В СОСТОЯНИИ ОПЬЯНЕНИЯ, ПОВЛЕКШЕЕ ПО НЕОСТОРОЖНОСТИ СМЕРТЬ ЧЕЛОВЕКА ИЛИ СМЕРТЬ ДВУХ ИЛИ БОЛЕЕ ЛИЦ Ч.4-3-6 СТ. 264 УК		6	7	-14,29	3	5	-40,00	3	1	200,00	0	0	0,00	2	1	100,00	5	2	150,00	37,50	71,43	-33,93	0,14	0,12	0,02								
НАРУШЕНИЕ ПДД ЛИЦОМ, ПОДВЕРГНУТЫМ АДМИНИСТРАТИВНОМУ НАКАЗАНИЮ, СТ.264.1 УК РФ		107	159	-32,70	124	209	-40,67	0	2	-100,00	1	3	-66,67	1	1	0,00	2	6	-66,67	98,41	97,21	1,20	2,52	2,80	-0,28								
В СФЕРЕ КОМПЬЮТЕРНОЙ ИНФОРМАЦИИ ГЛ.28 УК		7	12	-41,67	2	3	-33,33	1	3	-66,67	0	1	-100,00	0	0	0,00	1	4	-75,00	66,67	42,86	23,81	0,16	0,21	-0,05								
ПРОТИВ ГОСУДАРСТВЕННОЙ ВЛАСТИ, ИНТЕРЕСОВ ГОСУДАРСТВЕННОЙ СЛУЖБЫ И СЛУЖБЫ В ОРГАНАХ МЕСТНОГО САМОУПРАВЛЕНИЯ (ГЛАВА 30 УК РФ)		19	26	-26,92	11	18	-38,89	1	0	0,00	0	0	0,00	2	0	0,00	3	0	100,00	78,57	100,00	-21,43	0,45	0,46	-0,01								
В ТОМ ЧИСЛЕ	ЗЛОУПОТРЕБЛЕНИЕ ДОЛЖНОСТНЫМИ ПОЛНОМОЧИЯМИ СТ. 285 УК РФ	3	3	0,00	4	1	300,00	0	0	0,00	0	0	0,00	2	0	0,00	2	0	100,00	66,67	100,00	-33,33	0,07	0,05	0,02								
	НЕЦЕЛЕВОЕ РАСХОДОВАНИЕ БЮДЖЕТНЫХ СРЕДСТВ, СРЕДСТВ ГОСУДАРСТВЕННЫХ ВНЕБЮДЖЕТНЫХ ФОНДОВ СТ.СТ. 285.1, 285.2 УК РФ	0	0	0,00	0	0	0,00	0	0	0,00	0	0																					

## ХАРАКТЕРИСТИКА ЛИЦ, СОВЕРШИВШИХ ПРЕСТУПЛЕНИЯ

				ВСЕГО		ДИНА-МИКА +/-	В ТОМ ЧИСЛЕ						
							ЖЕНЩИН		ДИНА-МИКА +/-	НЕСОВЕРШЕН-НОЛЕТНИХ		ДИНА-МИКА +/-	
				ТГ	ПГ					ТГ	ПГ		ТГ
ВЫЯВЛЕНО ЛИЦ, СОВЕРШИВШИХ ПРЕСТУПЛЕНИЯ				2168	2483	-12,69	449	480	-6,46	72	124	-41,94	
В Т О М  Ч И С Л Е	УЧАЩИХСЯ			103	117	-11,97	12	16	-25,00	59	89	-33,71	
	СТУДЕНТОВ			9	8	12,50	3	1	200,00	1	2	-50,00	
	НЕ ИМЕЮЩИХ ПОСТОЯННОГО ИСТОЧНИКА ДОХОДА			1313	1667	-21,24	258	333	-22,52	8	14	-42,86	
	БЕЗРАБОТНЫХ			31	58	-46,55	8	13	-38,46	0	1	-100,00	
	В СОСТАВЕ	ГРУППЫ ЛИЦ		9	20	-55,00	3	2	50,00	0	2	-100,00	
		ГРУППЫ ЛИЦ ПО ПРЕДВАРИТЕЛЬНОМУ СГОВОРУ		101	191	-47,12	13	26	-50,00	25	47	-46,81	
		ОРГАНИЗОВАННОЙ ГРУППОЙ ИЛИ ПРЕСТУПНЫМ СООБЩЕСТВОМ (ПРЕСТУПНОЙ ОРГАНИЗАЦИЕЙ)		5	14	-64,29	2	0	0,00	0	0	0,00	
	В СОСТОЯНИИ ОПЬЯНЕНИЯ		АЛКОГОЛЬНОГО	765	908	-15,75	112	120	-6,67	3	8	-62,50	
			НАРКОТИЧЕСКОГО	18	16	12,50	4	2	100,00	1	1	0,00	
	РАНЕЕ СОВЕРШАВШИХ ПРЕСТУПЛЕНИЯ				1290	1537	-16,07	188	244	-22,95	26	39	-33,33
	ИЗ НИХ	РАНЕЕ СУДИМЫХ ЗА ПРЕСТУПЛЕНИЯ			592	752	-21,28	66	113	-41,59	4	5	-20,00
		ПРИЗНАННЫЕ	РЕЦИДИВОМ		304	373	-18,50	30	34	-11,76	0	0	0,00
			ОПАСНЫМ РЕЦИДИВОМ		43	69	-37,68	5	9	-44,44	0	0	0,00
			ОСОБО ОПАСНЫМ РЕЦИДИВОМ		29	43	-32,56	1	3	-66,67	0	0	0,00
НАХОДИВШИХСЯ ПОД СЛЕДСТВИЕМ С МЕРОЙ ПРЕСЕЧЕНИЯ, НЕ СВЯЗАННОЙ С АРЕСТОМ			31	22	40,91	3	3	0,00	3	0	0,00		
В ТЕЧЕНИИ 1 ГОДА ПОСЛЕ ОСВОБОЖДЕНИЯ			126	204	-38,24	9	25	-64,00	0	0	0,00		
ПОСЛЕ УСЛОВНО-ДОСРОЧНОГО ОСВОБОЖДЕНИЯ			12	17	-29,41	0	2	-100,00	0	0	0,00		
ПОСЛЕ УСЛОВНОГО ОСУЖДЕНИЯ			56	56	0,00	5	9	-44,44	3	5	-40,00		

# ПРЕСТУПЛЕНИЯ, СОВЕРШЕННЫЕ В ОБЩЕСТВЕННЫХ МЕСТАХ, НА ДОРОГАХ И ТРАССАХ ВНЕ НАСЕЛЕННЫХ ПУНКТОВ

			ИЗ ЧИСЛА ПРЕСТУПЛЕНИЙ, ЗАРЕГИСТРИРОВАННЫХ В ОТЧЕТНОМ ПЕРИОДЕ, СОВЕРШЕНО:											ПРЕДВАРИТЕЛЬНО РАССЛЕДОВАНО ПРЕСТУПЛЕНИЙ В ОТЧЕТНОМ ПЕРИОДЕ (ИЗ ЧИСЛА НАХОДЯЩИХСЯ В ПРОИЗВОДСТВЕ), СОВЕРШЕННЫХ:										
			В ОБЩЕСТ- ВЕННЫХ МЕСТАХ		ДИНА- МИКА +/-	УДЕЛЬНЫЙ ВЕС ОТ КОЛИЧЕСТВА ПРЕСТУПЛЕНИЙ ДАННОГО ВИДА, %	В ТОМ ЧИСЛЕ			НА ДОРОГАХ, ТРАССАХ ВНЕ НАСЕЛЕННЫХ ПУНКТОВ	ДИНА- МИКА +/-	УДЕЛЬНЫЙ ВЕС ОТ КОЛИЧЕСТВА ПРЕСТУПЛЕНИЙ ДАННОГО ВИДА, %	В ОБЩЕСТ- ВЕННЫХ МЕСТАХ		ДИНА- МИКА +/-	В ТОМ ЧИСЛЕ		НА ДОРОГАХ, ТРАССАХ ВНЕ НАСЕЛЕННЫХ ПУНКТОВ	ДИНА- МИКА +/-					
							НА УЛИЦАХ, ПЛОЩАДЯХ, В ПАРКАХ, СКВЕРАХ	ДИНА- МИКА +/-	УДЕЛЬНЫЙ ВЕС ОТ КОЛИЧЕСТВА ПРЕСТУПЛЕНИЙ ДАННОГО ВИДА, %							НА УЛИЦАХ, ПЛОЩАДЯХ, В ПАРКАХ, СКВЕРАХ	ДИНА- МИКА +/-							
																				ТГ	ПГ	ТГ	ПГ	ТГ
ВСЕГО			1260	2091	-39,74	29,67	582	853	-31,77	13,70	51	84	-39,29	1,20	832	1392	-40,23	392	595	-34,12	32	52	-38,46	
В Т О М  Ч И С Л Е	ТЯЖКИХ И ОСОБО ТЯЖКИХ		142	203	-30,05	18,25	102	116	-12,07	13,11	3	11	-72,73	0,39	102	155	-34,19	69	93	-25,81	1	7	-85,71	
	НЕБОЛЬШОЙ И СРЕДНЕЙ ТЯЖЕСТИ		1118	1888	-40,78	32,23	480	737	-34,87	13,84	48	73	-34,25	1,38	730	1237	-40,99	323	502	-35,66	31	45	-31,11	
	УБИЙСТВО И ПОКУШЕНИЕ НА УБИЙСТВО Ч. 3 СТ. 30, СТ. СТ. 105,106,107 УК РФ		1	2	-50,00	4,17	1	1	0,00	4,17	0	0	0,00	0,00	2	1	100,00	0	0	0,00	0	1	-100,00	
	УМЫШЛЕННОЕ ПРИЧИНЕНИЕ ТЯЖКОГО ВРЕДА ЗДОРОВЬЮ СТ. 111 УК РФ		13	15	-13,33	26,00	10	9	11,11	20,00	0	0	0,00	0,00	13	12	8,33	10	6	66,67	0	0	0,00	
	ИЗ НИХ	ПОВЛЕКШЕЕ ПО НЕОСТОРОЖНОСТИ СМЕРТЬ ПОТЕРПЕВШЕГО Ч. 4 СТ. 111 УК РФ	2	1	100,00	25,00	1	1	0,00	12,50	0	0	0,00	0,00	2	1	100,00	1	1	0,00	0	0	0,00	
	ИЗНАСИЛОВАНИЕ И ПОКУШЕНИЕ НА ИЗНАСИЛОВАНИЕ Ч. 3 СТ. 30, СТ. 131 УК РФ		0	0	0,00	0,00	0	0	0,00	0,00	0	0	0,00	0,00	0	0	0,00	0	0	0,00	0	0	0,00	
	ХИЩЕНИЕ ЧУЖОГО ИМУЩЕСТВА, СОВЕРШЕННОЕ В ВИДЕ:	КРАЖИ СТ. 158 УК РФ		607	1144	-46,94	47,98	208	302	-31,13	16,44	20	23	-13,04	1,58	306	693	-55,84	74	138	-46,38	1	2	-50,00
		ИЗ НИХ	ТРАНСПОРТНЫХ СРЕДСТВ*	19	22	-13,64	3,13	19	21	-9,52	9,13	3	4	-25,00	15,00	4	10	-60,00	4	9	-55,56	1	0	0,00
		ГРАБЕЖА СТ. 161 УК РФ		59	74	-20,27	71,08	36	38	-5,26	43,37	0	2	-100,00	0,00	57	52	9,62	24	26	-7,69	0	0	0,00
		РАЗБОЯ СТ. 162 УК РФ		9	5	80,00	69,23	5	2	150,00	38,46	0	0	0,00	0,00	8	12	-33,33	3	5	-40,00	0	0	0,00
	ВЫМОГАТЕЛЬСТВО СТ. 163 УК РФ		1	0	0,00	5,56	0	0	0,00	0,00	0	0	0,00	0,00	2	10	-80,00	1	7	-85,71	0	0	0,00	
	ХУЛИГАНСТВО СТ. 213 УК РФ		4	2	100,00	100,00	2	2	0,00	50,00	0	0	0,00	0,00	0	3	-100,00	0	1	-100,00	0	0	0,00	
	НЕЗАКОННЫЕ ПРИОБРЕТЕНИЕ, ПЕРЕДАЧА, СБЫТ, ХРАНЕНИЕ, ПЕРЕВОЗКА ИЛИ НОШЕНИЕ ОРУЖИЯ, ЕГО ОСНОВНЫХ ЧАСТЕЙ, БОЕПРИПАСОВ, ВЗРЫВЧАТЫХ ВЕЩЕСТВ И ВЗРЫВНЫХ УСТРОЙСТВ СТ. 222 УК РФ		2	6	-66,67	5,71	2	4	-50,00	5,71	0	0	0,00	0,00	2	2	0,00	2	1	100,00	0	0	0,00	
	СВЯЗАННЫЕ С НЕЗАКОННЫМ ОБОРОТОМ НАРКОТИЧЕСКИХ СРЕДСТВ, ПСИХОТРОПНЫХ ВЕЩЕСТВ ИЛИ ИХ АНАЛОГОВ, СИЛЬНОДЕЙСТВУЮЩИХ ВЕЩЕСТВ		82	150	-45,33	18,39	61	81	-24,69	13,68	0	3	-100,00	0,00	63	104	-39,42	46	59	-22,03	1	1	0,00	

\* Удельный вес от числа зарегистрированных краж, совершенных в общественных местах, в том числе на улицах, площадях, парках, скверах, на дорогах, трассах, вне населенных пунктов

## СОЦИАЛЬНО-КРИМИНОЛОГИЧЕСКАЯ ХАРАКТЕРИСТИКА ПРЕСТУПНОСТИ

КОЛИЧЕСТВО ПРЕДВАРИТЕЛЬНО РАССЛЕДОВАННЫХ ПРЕСТУПЛЕНИЙ В ОТЧЕТНОМ ПЕРИОДЕ (ИЗ ЧИСЛА НАХОДИВШИХСЯ В ПРОИЗВОДСТВЕ ИЛИ ЗАРЕГИСТРИРОВАННЫХ В ОТЧЕТНОМ ПЕРИОДЕ) СОВЕРШЕННЫХ		ВСЕГО		ДИНА- МИКА +/-, %	Удельный вес от расследованных прест %		ДИНА- МИКА +/-, %	В ТОМ ЧИСЛЕ ТЯЖКИЕ И ОСОБО ТЯЖКИЕ				
								ВСЕГО		ДИНА- МИКА +/-, %	Уд. вес от гр.1, %	
		ТГ	ПГ		ТГ	ПГ		ТГ	ПГ			
НЕСОВЕРШЕННОЛЕТНИМИ ИЛИ ПРИ ИХ СОУЧАСТИИ		88	173	-49,13	3,83	6,19	-2,36	17	16	6,25	19,32	
РАНЕЕ СОВЕРШАВШИМИ ПРЕСТУПЛЕНИЯ		1432	1804	-20,62	62,37	64,57	-2,20	283	326	-13,19	19,76	
В ТОМ ЧИСЛЕ	РАНЕЕ СУДИМЫМИ	706	935	-24,49	30,75	33,46	-2,72	181	212	-14,62	25,64	
В ГРУППЕ (ВСЕГО)		82	138	-40,58	3,57	4,94	-1,37	41	59	-30,51	50,00	
В ТОМ ЧИСЛЕ	ГРУППОЙ ЛИЦ	3	12	-75,00	0,13	0,43	-0,30	3	1	200,00	100,00	
	ГРУППОЙ ЛИЦ ПО ПРЕДВАРИ- ТЕЛЬНОМУ СГОВОРУ	67	98	-31,63	2,92	3,51	-0,59	26	30	-13,33	38,81	
	ОРГАНИЗОВАННОЙ ГРУППОЙ ИЛИ ПРЕСТУПНЫМ СООБЩЕСТВОМ	6	14	-57,14	0,26	0,50	-0,24	6	14	-57,14	100,00	
	из них	организованной группой	5	14	-64,29	0,22	0,50	-0,28	5	14	-64,29	100,00
		преступным сообществом (преступной организацией)	1	0	0,00	0,04	0,00	0,04	1	0	100,00	100,00
В СОСТОЯНИИ ОПЬЯНЕНИЯ	АЛКОГОЛЬНОГО	789	944	-16,42	34,36	33,79	0,58	107	148	-27,70	13,56	
	НАРКОТИЧЕСКОГО	15	18	-16,67	0,65	0,64	0,01	13	9	44,44	86,67	
	ТОКСИЧЕСКОГО	0	1	-100,00	0,00	0,04	-0,04	0	0	0,00	0,00	

## ПРЕСТУПЛЕНИЯ, СВЯЗАННЫЕ С ИНОСТРАННЫМИ ГРАЖДАНАМИ И ЛИЦАМИ БЕЗ ГРАЖДАНСТВА

КОЛИЧЕСТВО ПРЕСТУПЛЕНИЙ, О КОТОРЫХ МАТЕРИАЛЫ И УГОЛОВНЫЕ ДЕЛА НАПРАВЛЕНЫ В СУД ЛИБО РАЗРЕШЕНЫ В ОТЧЕТНОМ ПЕРИОДЕ, СОВЕРШЕНЫ		ВСЕГО		ДИНАМИКА +/-, %	Удельный вес, %	
		ТГ	ПГ			
ИНОСТРАННЫМИ ГРАЖДАНАМИ И ЛИЦАМИ БЕЗ ГРАЖДАНСТВА		32	51	-37,25	1,39	*
В ТОМ ЧИСЛЕ	ГРАЖДАНАМИ ГОСУДАРСТВ - УЧАСТНИКОВ СНГ	29	45	-35,56	1,26	*
	ГРАЖДАНАМИ ГОСУДАРСТВ БАЛТИИ	0	0	0	0,00	*
ГРАЖДАНАМИ РОССИИ, ПРОЖИВАЮЩИМИ НА ТЕРРИТОРИИ ГОСУДАРСТВ-УЧАСТНИКОВ СНГ И ГОСУДАРСТВ БАЛТИИ		0	1	-100	0,00	*
ЗАРЕГИСТРИРОВАНО В ОТЧЕТНОМ ПЕРИОДЕ ПРЕСТУПЛЕНИЙ В ОТНОШЕНИИ ИНОСТРАННЫХ ГРАЖДАН И ЛИЦ БЕЗ ГРАЖДАНСТВА		15	36	-58,33	0,65	**
В ТОМ ЧИСЛЕ	УГОЛОВНЫЕ ДЕЛА И МАТЕРИАЛЫ О КОТОРЫХ ЗАКОНЧЕНЫ РАССЛЕДОВАНИЕМ ЛИБО РАЗРЕШЕНЫ	3	6	-50	0,13	**

\* От числа расследованных преступлений

\*\* От числа зарегистрированных преступлений

## СОСТОЯНИЕ И ДИНАМИКА ПРЕСТУПНОСТИ В МУРМАНСКОЙ ОБЛАСТИ

		ВСЕГО ЗАРЕГИСТРИ- РОВАНО ПРЕСТУПЛЕНИЙ	ДИНАМИКА +/-	ИЗ ЧИСЛА ПРЕСТУПЛЕНИЙ, ДЕЛА И МАТЕРИАЛЫ КОТОРЫХ НАХОДИЛИСЬ В ПРОИЗВОДСТВЕ				КОЭФФИЦИЕНТ ПРЕСТУПНОСТИ НА 1 ТЫС. ЧЕЛ.	
				ВСЕГО ПРЕДВАРИ- ТЕЛЬНО РАССЛЕ- ДОВАНО	ДИНАМИКА +/-	ВСЕГО ПРИОСТА- НОВЛЕНО ПО П.1-3 Ч.1 СТ.208 УПК РФ	ДИНАМИКА +/-		РАСКРЫВАЕМОСТЬ, %
ВСЕГО		4247	-25,32	2296	-17,82	1748	-26,77	56,78	5,60
В ТОМ ЧИСЛЕ	ОКтябрьский округ г. Мурманска	705	-25,63	321	-22,65	340	-22,55	48,56	7,91
	Ленинский округ г. Мурманска	614	-22,28	306	-16,16	251	-31,98	54,94	6,51
	Первомайский округ г. Мурманска	653	-23,98	326	-24,88	290	-34,98	52,92	5,70
	Кольский район	244	-27,81	163	-31,51	85	-12,37	65,73	5,92
	г. Мончегорск	238	-37,86	146	-25,51	103	-33,97	58,63	5,19
	г. Апатиты	298	-30,21	187	-28,90	117	-45,83	61,51	5,29
	г. Кировск	191	-27,10	78	-12,36	76	-42,42	50,65	6,60
	г. Полярные Зори	78	-24,27	68	38,78	19	-32,14	78,16	4,59
	Ковдорский район	72	-49,30	53	-20,90	24	-11,11	68,83	3,81
	г. Оленегорск	142	-36,89	105	2,94	70	-13,58	60,00	4,75
	Ловозерский район	52	-22,39	20	-25,93	31	19,23	39,22	4,76
	г. Кандалакша	258	-4,44	144	5,88	83	-4,60	63,44	5,76
	Терский район	32	28,00	18	12,50	14	16,67	56,25	6,05
	Печенгский район	213	-13,77	113	-5,04	84	0,00	57,36	5,72
	г. Североморск	248	-27,91	133	-6,99	81	-22,86	62,15	4,10
	г. Островной	4	300,00	3	50,00	1	0,00	75,00	2,11
	Александровск	146	-26,63	88	-12,87	52	-10,34	62,86	3,24
	Заозерск	24	-47,83	12	-60,00	10	-16,67	54,55	2,40
	Видяево	35	218,18	12	500,00	17	41,67	41,38	5,73

## СОСТОЯНИЕ И ДИНАМИКА ТЯЖКИХ И ОСОБО ТЯЖКИХ ПРЕСТУПЛЕНИЙ В МУРМАНСКОЙ ОБЛАСТИ

		ВСЕГО ЗАРЕГИСТРИ- РОВАНО ПРЕСТУПЛЕНИЙ	ДИНАМИКА +/-	УДЕЛЬНЫЙ ВЕС ОТ ОБЩЕГО ЧИСЛА ЗАРЕГИСТРИ- РОВАННЫХ, %	ИЗ ЧИСЛА ПРЕСТУПЛЕНИЙ, ДЕЛА И МАТЕРИАЛЫ КОТОРЫХ НАХОДИЛИСЬ В ПРОИЗВОДСТВЕ					
					ВСЕГО ПРЕДВАРИ- ТЕЛЬНО РАССЛЕ- ДОВАНО	ДИНАМИКА +/-	РАСКРЫВАЕМОСТЬ, %	ВСЕГО ПРИОСТА- НОВЛЕНО ПО П.1-3 Ч.1 СТ.208 УПК РФ	ДИНАМИКА +/-	УДЕЛЬНЫЙ ВЕС ОТ ОБЩЕГО ЧИСЛА ПРИОСТАНОВЛЕН- НЫХ ПО П.1-3 Ч.1 СТ.208 УПК РФ, %
ВСЕГО		778	-20,53	18,32	413	-15,37	62,20	251	-25,96	14,36
В ТОМ ЧИСЛЕ	ОКТАБРЬСКИЙ ОКРУГ г. МУРМАНСКА	171	-14,93	24,26	72	-8,86	52,94	64	-14,67	18,82
	ЛЕНИНСКИЙ ОКРУГ г. МУРМАНСКА	138	-8,00	22,48	70	-17,65	67,96	33	-48,44	13,15
	ПЕРВОМАЙСКИЙ ОКРУГ г. МУРМАНСКА	131	-22,49	20,06	55	-38,89	61,80	34	-53,42	11,72
	КОЛЬСКИЙ РАЙОН	40	-16,67	16,39	29	-9,38	70,73	12	-20,00	14,12
	г. МОНЧЕГОРСК	36	-54,43	15,13	26	-21,21	59,09	18	12,50	17,48
	г. АПАТИТЫ	73	-20,65	24,50	55	10,00	66,27	28	-15,15	23,93
	г. КИРОВСК	22	4,76	11,52	10	-9,09	58,82	7	-46,15	9,21
	г. ПОЛЯРНЫЕ ЗОРИ	24	84,62	30,77	18	350,00	100,00	0	-100,00	0,00
	КОВДОРСКИЙ РАЙОН	8	-60,00	11,11	6	-40,00	54,55	5	66,67	20,83
	г. ОЛЕНЕГОРСК	17	-37,04	11,97	11	-45,00	39,29	17	70,00	24,29
	ЛОВОЗЕРСКИЙ РАЙОН	12	0,00	23,08	3	-50,00	27,27	8	100,00	25,81
	г. КАНДАЛАКША	37	-7,50	14,34	22	4,76	81,48	5	-37,50	6,02
	ТЕРСКИЙ РАЙОН	4	0,00	12,50	3	-25,00	100,00	0	0,00	0,00
	ПЕЧЕНГСКИЙ РАЙОН	22	-33,33	10,33	10	25,00	58,82	7	-22,22	8,33
	г. СЕВЕРОМОРСК	22	-38,89	8,87	11	-47,62	52,38	10	25,00	12,35
	г. ОСТРОВНОЙ	0	0,00	0,00	0	0,00	0,00	0	0,00	0,00
	АЛЕКСАНДРОВСК	21	-25,00	14,38	11	-15,38	84,62	2	0,00	3,85
	ЗАОЗЕРСК	0	-100,00	0,00	1	0,00	50,00	1	0,00	10,00
	ВИДЯЕВО	0	-100,00	0,00	0	0,00	0,00	0	0,00	0,00

## СВЕДЕНИЯ О ЗАРЕГИСТРИРОВАННЫХ ПРЕСТУПЛЕНИЯХ

ЗА 04 МЕСЯЦА 2017 ГОДА

Мурманская область			КОЛИЧЕСТВО ПРЕСТУПЛЕНИЙ, ЗАРЕГИСТРИРОВАННЫХ В ОТЧЕТНОМ ПЕРИОДЕ		ДИНАМИКА +/-	РАСКРЫВАЕМОСТЬ, %		ДИНАМИКА +/-	
			ТГ	ПГ		ТГ	ПГ		
ВСЕГО			4247	5687	-25,32	56,78	53,93	2,85	
В Т О М Ч И С Л Е	ОСОБО ТЯЖКИХ		267	354	-24,58	54,83	49,38	5,45	
	ТЯЖКИХ		511	625	-18,24	66,91	65,21	1,70	
	ЭКОНОМИЧЕСКОЙ НАПРАВЛЕННОСТИ		208	202	2,97	50,88	64,62	-13,74	
	КОРРУПЦИОННОЙ НАПРАВЛЕННОСТИ		54	31	74,19	78,57	100,00	-21,43	
	СОВЕРШЕННЫХ В СФЕРЕ ЖЖХ		6	9	-33,33	0,00	50,00	-50,00	
	СВЯЗАННЫХ С ОБОРОНО-ПРОМЫШЛЕННЫМ КОМПЛЕКСОМ		3	3	0,00	100,00	50,00	50,00	
	СВЯЗАННЫХ С НЕЗАКОННЫМ ОБОРОТОМ	НАРКОТИЧЕСКИХ СРЕДСТВ, ПСИХОТРОПНЫХ И СИЛЬНОДЕЙСТВУЮЩИХ ВЕЩЕСТВ	446	598	-25,42	64,79	54,72	10,07	
		ОРУЖИЯ	57	61	-6,56	69,39	52,73	16,66	
	С ИСПОЛЬЗОВАНИЕМ ОРУЖИЯ		8	8	0,00	83,33	71,43	11,90	
	В Т.Ч.	ОГНЕСТРЕЛЬНОГО	5	7	-28,57	100,00	80,00	20,00	
	УБИЙСТВО И ПОКУШЕНИЕ НА УБИЙСТВО СТ.СТ. 30, 105,106,107 УК РФ		24	26	-7,69	73,91	84,62	-10,71	
	УМЫШЛЕННОЕ ПРИЧИНЕНИЕ ТЯЖКОГО ВРЕДА ЗДОРОВЬЮ СТ.111 УК РФ		50	72	-30,56	95,45	92,21	3,24	
	ИЗ НИХ	ПОВЛЕКШЕЕ ПО НЕОСТОРОЖНОСТИ СМЕРТЬ ПОТЕРПЕВШЕГО Ч.4 СТ.111 УК РФ	8	15	-46,67	90,91	90,91	0,00	
	УМЫШЛЕННОЕ ПРИЧИНЕНИЕ СРЕДНЕЙ ТЯЖЕСТИ ВРЕДА ЗДОРОВЬЮ, СТ.112 УК РФ		53	84	-36,90	59,46	56,79	2,67	
	УМЫШЛЕННОЕ ПРИЧИНЕНИЕ ЛЕГКОГО ВРЕДА ЗДОРОВЬЮ, СТ.115 УК РФ		108	113	-4,42	80,33	74,74	5,59	
	ПОБОИ, СТ.116 УК РФ		33	223	-85,20	82,61	68,21	14,40	
	УГРОЗА УБИЙСТВОМ, СТ.119 УК РФ		97	87	11,49	89,19	92,31	-3,12	
	ИЗНАСИЛОВАНИЕ И ПОКУШЕНИЕ НА ИЗНАСИЛОВАНИЕ СТ.30, 131 УК РФ		2	3	-33,33	0,00	50,00	-50,00	
	ПОЛОВОЕ СНОШЕНИЕ И ИНЫЕ ДЕЙСТВИЯ СЕКСУАЛЬНОГО ХАРАКТЕРА С ЛИЦОМ, НЕ ДОСТИГШИМ 16-ТИ ЛЕТ, СТ.134 УК РФ		9	12	-25,00	100,00	100,00	0,00	
	НАРУШЕНИЕ АВТОРСКИХ И СМЕЖНЫХ ПРАВ, ИЗОБРЕТАТЕЛЬСКИХ И ПАТЕНТНЫХ ПРАВ, СТ.146,147 УК РФ		15	12	25,00	62,50	72,73	-10,23	
	ВОВЛЕЧЕНИЕ НЕСОВЕРШЕННОЛЕТНЕГО В СОВЕРШЕНИЕ ПРЕСТУПЛЕНИЯ ИЛИ АНТИОБЩЕСТВЕННЫХ ДЕЙСТВИЙ СТ.150, 151 УК		0	2	-100,00	0,00	100,00	-100,00	
	ИЗ НИХ	Ч.4 СТ.150 УК РФ	0	1	-100,00	0,00	100,00	-100,00	
	НЕИСПОЛНЕНИЕ ОБЯЗАННОСТЕЙ ПО ВОСПИТАНИЮ НЕСОВЕРШЕННОЛЕТНЕГО, СТ.156 УК РФ		0	4	-100,00	100,00	0,00	100,00	
	ЗЛОСТНОЕ УКЛОНЕНИЕ ОТ УПЛАТЫ СРЕДСТВ НА СОДЕРЖАНИЕ ДЕТЕЙ ИЛИ НЕТРУДОСПОСОБНЫХ РОДИТЕЛЕЙ, СТ.157 УК РФ		226	252	-10,32	99,50	96,46	3,04	
	ХИЩЕНИЕ ЧУЖОГО ИМУЩЕСТВА СОВЕРШЕННОЕ ПУТЕМ:	КРАЖИ СТ.158 УК	1265	2159	-41,41	48,31	50,41	-2,10	
		МОШЕННИЧЕСТВА СТ. СТ.159 - 159.6 УК	727	1009	-27,95	14,00	9,74	4,26	
		ИЗНИХ	МОШЕННИЧЕСТВА СТ. 159 УК	655	956	-31,49	5,64	6,24	-0,60
		ПРИСВОЕНИЕ ИЛИ РАСТРАТЫ,СТ.160 УК	40	31	29,03	86,96	86,84	0,12	
		ГРАБЕЖА,СТ.161 УК	83	101	-17,82	92,86	71,59	21,27	
	РАЗБОЯ СТ.162 УК		13	9	44,44	100,00	95,24	4,76	
	ВЫМОГАТЕЛЬСТВО СТ.163 УК		18	10	80,00	44,44	64,71	-20,27	
	УМЫШЛЕННОЕ УНИЧТОЖЕНИЕ ИЛИ ПОВРЕЖДЕНИЕ ИМУЩЕСТВА, СОВЕРШЕННЫЕ ИЗ ХУЛИГАНСКИХ ПОБУЖДЕНИЙ, ПУТЕМ ПОДЖОГА, ВЗРЫВА ИЛИ ИНЫМ ОБЩЕОПАСНЫМ СПОСОБОМ ЛИБО ПОВЛЕКШИЕ ПО НЕОСТОРОЖНОСТИ СМЕРТЬ ЧЕЛОВЕКА ИЛИ ИНЫЕ ТЯЖКИЕ ПОСЛЕДСТВИЯ, Ч.2 СТ.167 УК		3	10	-70,00	50,00	62,50	-12,50	
	ИЗГОТОВЛЕНИЕ ИЛИ СБЫТ ПОДДЕЛЬНЫХ ДЕНЕГ ИЛИ ЦЕННЫХ БУМАГ СТ. 186 УК РФ		40	28	42,86	0,00	0,00	0,00	
	БАНДИТИЗМ, СТ.209 УК		0	0	0,00	0,00	0,00	0,00	
	ОРГАНИЗАЦИЯ ПРЕСТУПНОГО СООБЩЕСТВА ( ПРЕСТУПНОЙ ОРГАНИЗАЦИИ ) ИЛИ УЧАСТИЕ ВНЕМ (НЕЙ) СТ.210 УК		0	0	0,00	0,00	0,00	0,00	
	ХУЛИГАНСТВО, СТ.213 УК		4	2	100,00	0,13	-0,13	0,00	
НЕЗАКОННЫЕ ПРИОБРЕТЕНИЕ, ПЕРЕДАЧА, СБЫТ, ХРАНЕНИЕ, ПЕРЕВОЗКА ИЛИ НОШЕНИЕ ОРУЖИЯ, ЕГО ОСНОВНЫХ ЧАСТЕЙ, БОЕПРИПАСОВ, ВЗРЫВАТЫХ ВЕЩЕСТВ И ВЗРЫВНЫХ УСТРОЙСТВ СТ.222 УК		35	36	-2,78	79,31	61,76	17,55		
НЕЗАКОННОЕ ПРИОБРЕТЕНИЕ, ПЕРЕДАЧА, СБЫТ, ХРАНЕНИЕ, ПЕРЕВОЗКА ИЛИ НОШЕНИЕ ВВ И ВУ, СТ.222.1 УК РФ		13	10	30,00	81,82	100,00	-18,18		
НЕЗАКОННОЕ ИЗГОТОВЛЕНИЕ ОРУЖИЯ, СТ.223 УК РФ		7	10	-30,00	22,22	0,00	22,22		
СТ. 228 УК РФ		138	199	-30,65	95,33	85,88	9,45		
СТ. 228.1 УК РФ		305	392	-22,19	46,46	38,55	7,91		
НАРУШЕНИЕ ПРАВИЛ ДОРОЖНОГО ДВИЖЕНИЯ И ЭКСПЛУАТАЦИИ ТРАНСПОРТНЫХ СРЕДСТВ СТ. 264 УК		27	39	-30,77	73,33	89,74	-16,41		
ИЗ НИХ	ПОВЛЕКШЕЕ ПО НЕОСТОРОЖНОСТИ СМЕРТЬ ЧЕЛОВЕКА ИЛИ СМЕРТЬ ДВУХ И БОЛЕЕ ЛИЦ Ч.4.3-6 СТ. 264 УК	6	7	-14,29	37,50	71,43	-33,93		
НАРУШЕНИЕ ПДД ЛИЦОМ, ПОДВЕРГНУТЫМ АДМИНИСТРАТИВНОМУ НАКАЗАНИЮ, СТ.264.1 УК РФ		107	159	-32,70	98,41	97,21	1,20		
В СФЕРЕ КОМПЬЮТЕРНОЙ ИНФОРМАЦИИ ГЛ.28 УК		7	12	-41,67	66,67	42,86	23,81		
ПРОТИВ ГОСУДАРСТВЕННОЙ ВЛАСТИ, ИНТЕРЕСОВ ГОСУДАРСТВЕННОЙ СЛУЖБЫ И СЛУЖБЫ В ОРГАНАХ МЕСТНОГО САМОУПРАВЛЕНИЯ (ГЛАВА 30 УК РФ)		19	26	-26,92	78,57	100,00	-21,43		
В ТОМ ЧИСЛЕ	ЗЛОУПОТРЕБЛЕНИЕ ДОЛЖНОСТНЫМИ ПОЛНОМОЧИЯМИ СТ. 285 УК РФ	3	3	0,00	66,67	100,00	-33,33		
	НЕЦЕЛЕВОЕ РАСХОДОВАНИЕ БЮДЖЕТНЫХ СРЕДСТВ, СРЕДСТВ ГОСУДАРСТВЕННЫХ ВНЕБЮДЖЕТНЫХ ФОНДОВ СТ.СТ. 285.1, 285.2 УК РФ	0	0	0,00	0,00	0,00	0,00		
	ПРЕВЫШЕНИЕ ДОЛЖНОСТНЫХ ПОЛНОМОЧИЙ СТ. 286 УК РФ	1	4	-75,00	0,00	100,00	-100,00		
	ПОЛУЧЕНИЕ ВЗЯТКИ СТ. 290 УК РФ	3	4	-25,00	0,00	100,00	-100,00		
	ДАЧА ВЗЯТКИ СТ. 291 УК РФ	4	13	-69,23	100,00	100,00	0,00		
	ПОСРЕДНИЧЕСТВО ВО ВЗЯТОЧНИЧЕСТВЕ СТ. 291.1 УК РФ	0	0	0,00	0,00	0,00	0,00		
	МЕЛКОЕ ВЗЯТОЧНИЧЕСТВО, СТ.291.2 УК РФ	3	0	0,00	100,00	0,00	100,00		
СЛУЖЕБНЫЙ ПОДЛОГ СТ. 292 УК РФ		5	2	150,00	100,00	100,00	0,00		
ПОДДЕЛКА, ИЗГОТОВЛЕНИЕ ИЛИ СБЫТ ПОДДЕЛЬНЫХ ДОКУМЕНТОВ, ГОСУДАРСТВЕННЫХ НАГРАД, ШТАМПОВ, ПЕЧАТЕЙ, БЛАНКОВ СТ.327 УК		396	141	180,85	59,09	38,05	21,04		
ПРЕСТУПЛЕНИЯ СОВЕРШЕНЫ:			0		УД.ВЕС				
НЕСОВЕРШЕН-НОЛЕТНИМИ ИЛИ ПРИ ИХ СОУЧАСТИИ		88	173	-49,13	3,83	6,19	-2,36		
РАНЕЕ СОВЕРШАВШИМИ ПРЕСТУПЛЕНИЯ		1432	1804	-20,62	62,37	64,57	-2,20		
В ГРУППЕ (ВСЕГО)		76	124	-38,71	3,31	4,44	-1,13		
В Т.Ч.	В СОСТАВЕ ОГ И ПС	6	14	-57,14	-	-	-		
В СОСТОЯНИИ АЛКОГОЛЬНОГО ОПЬЯНЕНИЯ		789	944	-16,42	34,36	33,79	0,57		
В ОБЩЕСТВЕННЫХ МЕСТАХ		1260	2091	-39,74	29,67	36,77	-7,10		
В Т.Ч.	НА УЛИЦАХ	582	853	-31,77	13,70	15,00	-1,30		

## СВЕДЕНИЯ О СОСТОЯНИИ ПРЕСТУПНОСТИ

### в целом по Российской Федерации и Северо-Западному федеральному округу

	ВСЕГО ПО РОССИИ	СЕВЕРО-ЗАПАДНЫЙ ФЕД. ОКР.	МУРМАНСКАЯ ОБЛАСТЬ	АРХАНГЕЛЬСКАЯ ОБЛ. (без А.О.)	РЕСПУБЛИКА КАРЕЛИЯ	ВОЛОГОДСКАЯ ОБЛАСТЬ	РЕСПУБЛИКА КОМИ	НОВГОРОДСКАЯ ОБЛАСТЬ	ПСКОВСКАЯ ОБЛАСТЬ	КАЛИНИНГРАДСКАЯ ОБЛ.	Г. САНКТ-ПЕТЕРБУРГ	ЛЕНИНГРАДСКАЯ ОБЛАСТЬ
ВСЕГО ЗАРЕГ. ПРЕСТУПЛЕНИЙ	665981	59376	4247	6366	3909	6547	5771	3617	2791	4349	16171	5375
Прирост +/- (%)	-15,4	-20,2	-25,3	-19,2	-28,3	-32,9	-20,6	-18,3	-28,3	-9,2	-12,0	-17,4
ВСЕГО РАССЛЕДОВАНО	369206	32998	2296	3356	2019	3875	3354	1992	1485	2377	8543	3548
Прирост +/- (%)	-13,6	-15,7	-17,8	-16,8	-20,2	-24,7	-24,8	-15,8	-18,0	-6,2	-9,1	-10,1
ВСЕГО ПРИОСТАНОВЛЕНО	235244	21715	1748	1951	1369	2477	2067	1133	847	1784	6643	1632
Прирост +/- (%)	-21,9	-22,4	-26,8	-23,8	-28,2	-38,2	-23,6	-14,1	-47,5	-7,9	-6,9	-28,2
Раскрываемость (%)	61,1	60,3	56,8	63,2	59,6	61,0	61,9	63,7	63,7	57,1	56,3	68,5
В Т.Ч. ТЯЖКИЕ И ОСОБО ТЯЖ.	153753	16109	778	1263	793	1098	1026	731	660	924	6989	1805
Прирост +/- (%)	-13,0	-14,5	-20,5	-15,3	-16,9	-39,1	-14,4	-24,2	-26,9	-13,2	-3,1	-18,3
Доля от всех	23,1	27,1	18,3	19,8	20,3	16,8	17,8	20,2	23,6	21,2	43,2	33,6
РАССЛЕД. ТЯЖ. И ОС. ТЯЖ.	75101	6922	413	610	323	657	528	435	326	388	2298	905
Прирост +/- (%)	-14,0	-12,7	-15,4	-22,0	-21,4	-23,9	-23,7	-19,6	-25,4	-14,2	-4,8	10,8
ПРИОСТАНОВ. ТЯЖ. И ОС. ТЯЖ.	50803	6665	251	282	204	447	264	134	160	391	3695	831
Прирост +/- (%)	-20,2	-17,2	-26,0	-32,0	-22,7	-25,3	-15,7	-28,0	-52,2	-23,5	-7,1	-24,1
Раскрываемость (%)	59,6	50,9	62,2	68,4	61,3	59,5	66,7	76,4	67,1	49,8	38,3	52,1
УБИЙСТВА С ПОКУШЕНИЯМИ	3586	326	24	56	16	18	25	17	17	15	88	47
Прирост +/- (%)	-8,1	-16,0	-7,7	-3,4	-30,4	-52,6	-46,8	-32,0	21,4	-28,6	23,9	-26,6
Раскрываемость (%)	95,3	93,3	73,9	97,2	95,2	100,0	97,4	100,0	100,0	100,0	86,6	98,0
УПТВЗ	8821	738	50	86	65	81	114	41	32	38	146	79
Прирост +/- (%)	-12,4	-14,7	-30,6	-15,7	1,6	-20,6	5,6	-16,3	-25,6	-30,9	-8,8	-21,8
Раскрываемость (%)	97,3	95,9	90,9	100,0	100,0	100,0	90,9	100,0	100,0	85,7	96,0	95,0
ИЗНАСИЛОВАНИЯ С ПОКУШЕН.	1018	85	2	14	6	11	12	4	4	1	23	8
Прирост +/- (%)	-25,6	3,7	-33,3	16,7	-14,3	37,5	9,1	-42,9	0,0	-66,7	27,8	14,3
Раскрываемость (%)	98,2	94,6	0,0	100,0	100,0	100,0	100,0	100,0	100,0	75,0	91,7	85,7
РАЗБОИ	3064	316	13	40	16	14	20	8	15	26	122	42
Прирост +/- (%)	-25,8	-26,5	44,4	17,6	6,7	-36,4	-23,1	-50,0	-34,8	0,0	-38,7	-27,6
Раскрываемость (%)	82,1	82,5	100,0	96,7	80,0	90,6	91,3	100,0	93,8	90,0	73,0	75,9
ГРАБЕЖИ	18682	2056	83	239	147	204	200	110	57	167	691	158
Прирост +/- (%)	-13,2	-9,7	-17,8	5,8	-6,4	-20,0	24,2	-6,8	-40,6	6,4	-15,1	-16,0
Раскрываемость (%)	69,6	67,8	92,9	76,1	78,4	76,8	83,0	84,5	79,7	49,7	52,2	80,0
КРАЖИ	236834	21483	1265	2418	1416	2582	1722	1469	1006	1895	5580	2056
Прирост +/- (%)	-22,5	-24,8	-41,4	-22,8	-35,9	-34,9	-15,0	-23,8	-36,1	-3,4	-17,9	-23,6
Доля от всех	35,6	36,2	29,8	38,0	36,2	39,4	29,8	40,6	36,0	43,6	34,5	38,3
Раскрываемость (%)	43,5	45,5	48,3	45,8	52,4	45,7	56,4	52,6	52,0	41,8	37,3	48,1
в т.ч. КВАРТИРНЫЕ КРАЖИ	20006	1932	30	269	85	158	114	155	148	210	435	327
Динамика	-14,0	-13,2	-45,5	-0,4	26,9	-39,2	-13,6	-30,2	-32,4	32,1	-10,7	-7,6
%% раскрытых	55,1	52,2	89,5	65,1	71,2	65,5	70,0	75,2	55,7	44,0	31,7	50,5
МОШЕННИЧЕСТВА	72581	6036	727	853	585	628	823	536	344	343	925	246
Динамика	-4,6	-11,1	-27,9	3,9	-10,3	-30,8	-25,0	116,1	-24,1	-8,5	-4,6	19,4
%% раскрытых	31,4	26,1	14,0	35,2	17,5	26,3	15,6	16,7	8,4	35,6	39,9	55,3
ХУЛИГАНСТВА	682	91	4	5	8	12	15	10	2	1	24	10
Прирост +/- (%)	-15,2	-20,9	100,0	-44,4	-57,9	-55,6	-16,7	100,0	0,0	0,0	-7,7	25,0
Раскрываемость (%)	56,1	63,2	0,0	100,0	30,8	50,0	53,8	66,7	0,0	0,0	80,8	87,5
СВЯЗ.С НЕЗ.ОБ.НАРКОТИКОВ	71207	7523	446	325	324	397	292	205	177	292	4492	548
Прирост +/- (%)	-6,8	-11,6	-25,4	-24,8	-17,1	-38,2	-34,5	-18,3	-14,9	-32,1	-0,1	-8,1
Доля от всех	10,7	12,7	10,5	5,1	8,3	6,1	5,1	5,7	6,3	6,7	27,8	10,2
В Т.Ч. СБЫТ	35994	4429	305	140	228	226	202	124	67	144	2669	307
Прирост +/- (%)	-8,4	-10,4	-21,2	-40,7	-18,6	-41,0	-33,1	-18,4	-29,5	-39,7	6,7	-14,2
Доля от прест.связ.с наркотиками	50,5	58,9	68,4	43,1	70,4	56,9	69,2	60,5	37,9	49,3	59,4	56,0
СВЯЗ.С НЕЗ.ОБ.ОРУЖИЯ	11290	671	57	69	59	68	70	55	42	110	73	62
Прирост +/- (%)	4,6	5,0	-6,6	-1,4	-3,3	-22,7	34,6	19,6	-6,7	1,9	32,7	29,2
С ПРИМЕНЕНИЕМ ОРУЖИЯ	1678	120	5	20	13	23	12	4	12	4	15	11
Динамика	-2,9	-11,8	-28,6	-28,6	85,7	0,0	-36,8	33,3	-14,3	-55,6	36,4	-26,7
Раскрываемость (%)	69,4	72,6	100,0	73,9	100,0	50,0	93,8	50,0	62,5	57,1	66,7	100,0
ВЫЯВЛ.ПРЕСТ.ЭКОНОМ.НАПР.	46810	3411	208	363	165	286	342	157	225	274	1079	301
Прирост +/- (%)	-8,3	-19,0	3,0	-7,2	-45,7	-35,9	-3,4	-43,1	-3,4	-19,4	-6,7	-38,2
Доля от всех	7,0	5,7	4,9	5,7	4,2	4,4	5,9	4,3	8,1	6,3	6,7	5,6
ВЗЯТОЧНИЧЕСТВО	2519	243	7	18	37	49	12	8	1	39	62	10
Динамика	-62,0	-46,9	-58,8	-14,3	184,6	-50,0	-71,4	-75,0	-97,2	-15,2	-34,7	-81,8
СОВЕРШ.В ОБЩЕСТВ. МЕСТАХ	224530	19074	1260	1701	1399	2000	1386	1118	791	1239	6624	1491
Прирост +/- (%)	-18,3	-24,9	-39,7	-23,3	-35,4	-36,2	-19,6	-23,9	-27,2	-16,0	-17,0	-23,7
Доля от всех зарегистр.прест.	33,7	32,1	29,7	26,7	35,8	30,5	24,0	30,9	28,3	28,5	41,0	27,7
В Т.Ч. НА УЛИЦАХ	136993	11572	582	985	817	1216	884	656	492	889	4046	966
Прирост +/- (%)	-14,6	-20,4	-31,8	-20,8	-31,3	-29,3	-23,7	-21,4	-31,4	-14,0	-10,5	-20,4
Доля от всех зарегистр.прест.	20,6	19,5	13,7	15,5	20,9	18,6	15,3	18,1	17,6	20,4	25,0	18,0
НЕСОВЕРШЕННОЛЕТНИМИ	12941	1432	88	216	242	164	159	70	81	109	161	124
Прирост +/- (%)	-25,2	-18,9	-49,1	-2,3	65,8	-25,8	-40,0	-23,1	1,3	-35,5	-30,3	-20,0
Доля от расследованных	3,5	4,3	3,8	6,4	12,0	4,2	4,7	3,5	5,5	4,6	1,9	3,5
РАНЕЕ СОВЕРШАВШИМИ	211098	18204	1432	1825	1221	2554	2200	1092	895	1389	3864	1672
Прирост +/- (%)	-12,1	-15,2	-20,6	-22,9	-19,8	-23,3	-18,8	-13,8	-21,6	-7,2	-0,6	-11,3
Доля от расследованных	57,2	55,2	62,4	54,4	60,5	65,9	65,6	54,8	60,3	58,4	45,2	47,1
ГРУППОЙ ЛИЦ (ВСЕГО)	31985	2705	76	514	278	267	234	206	200	131	456	329
Прирост +/- (%)	-13,9	-12,0	-38,7	46,0	41,1	-35,8	-30,8	-28,2	4,7	-22,9	-21,1	-21,1
Доля от расследованных	8,7	8,2	3,3	15,3	13,8	6,9	7,0	10,3	13,5	5,5	5,3	9,3
В СОСТОЯНИИ АЛКОПЬЯНИЕНИЯ	128867	11090	789	1472	924	1906	1692	806	553	672	1141	1051
Прирост +/- (%)	-14,6	-16,2	-16,4	-15,6	-16,5	-25,0	-28,3	-6,0	-18,0	-21,2	19,6	-6,3
Доля от расследованных	34,9	33,6	34,4	43,9	45,8	49,2	50,4	40,5	37,2	28,3	13,4	29,6
КОЭФФИЦИЕНТ ПРЕСТУПНОСТИ Кол-во преступлений на 1 тыс. чел.	4,5	4,3	5,6	5,6	6,2	5,5	6,7	5,9	4,3	4,5	3,1	3,0