

ПРОКУРАТУРА МУРМАНСКОЙ ОБЛАСТИ
ОТДЕЛ ПРАВОВОЙ СТАТИСТИКИ

СОСТОЯНИЕ
ПРЕСТУПНОСТИ
В МУРМАНСКОЙ ОБЛАСТИ

за январь - март 2017 года

Мурманск

СОДЕРЖАНИЕ

КРАТКАЯ ХАРАКТЕРИСТИКА ПРЕСТУПНОСТИ В МУРМАНСКОЙ ОБЛАСТИ.....	3
ГРАФИЧЕСКОЕ ПРЕДСТАВЛЕНИЕ ДАННЫХ О СОСТОЯНИИ ПРЕСТУПНОСТИ В МУРМАНСКОЙ ОБЛАСТИ.....	7
ОБЩИЕ СВЕДЕНИЯ О СОСТОЯНИИ ПРЕСТУПНОСТИ	15
СВЕДЕНИЯ О ПРЕСТУПЛЕНИЯХ, ПРЕДВАРИТЕЛЬНО РАССЛЕДОВАННЫХ СУБЪЕКТАМИ УЧЕТА	16
СВЕДЕНИЯ О ЗАРЕГИСТРИРОВАННЫХ ПРЕСТУПЛЕНИЯХ ПО ОТДЕЛЬНЫМ ВИДАМ	17
ХАРАКТЕРИСТИКА ЛИЦ, СОВЕРШИВШИХ ПРЕСТУПЛЕНИЯ	18
ПРЕСТУПЛЕНИЯ, СОВЕРШЕННЫЕ В ОБЩЕСТВЕННЫХ МЕСТАХ, НА ДОРОГАХ И ТРАССАХ ВНЕ НАСЕЛЕННЫХ ПУНКТОВ.....	19
СОЦИАЛЬНО-КРИМИНОЛОГИЧЕСКАЯ ХАРАКТЕРИСТИКА ПРЕСТУПНОСТИ.....	20
ПРЕСТУПЛЕНИЯ, СВЯЗАННЫЕ С ИНОСТРАННЫМИ ГРАЖДДАНАМИ И ЛИЦАМИ БЕЗ ГРАЖДАНСТВА.....	20
СОСТОЯНИЕ И ДИНАМИКА ПРЕСТУПНОСТИ В МУРМАНСКОЙ ОБЛАСТИ	21
СОСТОЯНИЕ И ДИНАМИКА ТЯЖКИХ И ОСОБО ТЯЖКИХ ПРЕСТУПЛЕНИЙ В МУРМАНСКОЙ ОБЛАСТИ	22
СВЕДЕНИЯ О ЗАРЕГИСТРИРОВАННЫХ ПРЕСТУПЛЕНИЯХ В МУРМАНСКОЙ ОБЛАСТИ	23
СВЕДЕНИЯ О СОСТОЯНИИ ПРЕСТУПНОСТИ В ЦЕЛОМ ПО РОССИЙСКОЙ ФЕДЕРАЦИИ И СЕВЕРО-ЗАПАДНОМУ ФЕДЕРАЛЬНОМУ ОКРУГУ	24

КРАТКАЯ ХАРАКТЕРИСТИКА ПРЕСТУПНОСТИ В МУРМАНСКОЙ ОБЛАСТИ

В Мурманской области зарегистрировано 3 175 преступлений, что на 1 044 или 24,8% меньше, чем в аналогичном периоде прошлого года.

Снижение регистрации преступлений наблюдается практически во всех административно-территориальных образованиях, за исключением г. Кандалакша (+0,5%), Терского района (+63,2%), ЗАТО Островной (+100%) и ЗАТО Видяево (+440%).

Коэффициент преступности (количество преступлений на 1 тыс. населения) в среднем по области составляет 4,2.

Среди административно-территориальных образований коэффициент преступности выше среднеобластного уровня в Октябрьском (6,1), Ленинском (4,8) административных округах г. Мурманска, г. Кировске (4,6), Кандалакша (4,5), Терском районе (5,9), ЗАТО Видяево (4,4).

Количество тяжких и особо тяжких преступлений уменьшилось на 22,8% (с 791 до 611), их удельный вес увеличился на 0,5% и составил 19,2%.

Снижение регистрации данного вида преступлений наблюдается практически во всех административно-территориальных образованиях, за исключением г. Полярные Зори (+45,5%, с 11 до 16) и Ловозерского района (+11,1%, с 9 до 10).

Количество лиц, здоровью которых причинен тяжкий вред, снизилось на 27,4%. Число лиц, погибших в результате преступных посягательств, наоборот, увеличилось на 2,3%.

В общем массиве зарегистрированных преступлений преобладают кражи (29,4%), мошенничества (16,7%) и преступления в сфере незаконного оборота наркотических средств, психотропных и сильнодействующих веществ (11%). Количество краж (ст. 158 УК РФ) снизилось на 42,7% и составило 933 преступления.

Количество мошенничеств (ст. 159 – 159.6 УК РФ) уменьшилось на 24,5% и составило 530 преступлений.

При уменьшении количества мошенничеств в целом по области, в отдельных административно-территориальных образованиях отмечается увеличение регистрации таких преступлений (Первомайском административном округе г. Мурманска (+25,8%), г. Кандалакша (+4,5%), и Терском районе (+500%).

Количество преступлений в сфере незаконного оборота наркотических средств, психотропных и сильнодействующих веществ уменьшилось на 28% и составило 350.

Наибольший удельный вес таких преступлений отмечается в Октябрьском (12,9%), Ленинском (17,3%) и Первомайском (14,9%) административных округах г. Мурманска, г. Апатиты (17,5%), Полярные Зори (17%), Кольском (11,5%) и Ловозерском (12,2%) районах.

На 81,8% (с 11 до 20) увеличилось количество лиц, совершивших преступления в состоянии наркотического опьянения.

На 6,1% снизилось количество зарегистрированных преступлений, связанных с незаконным оборотом оружия (с 49 до 46).

Число преступлений, совершенных с использованием оружия, боеприпасов, взрывчатых веществ, взрывных или имитирующих устройств снизилось на 50% (с 6 до 3).

На 1,9% увеличилось количество выявленных преступлений экономической направленности (со 159 до 162). Их удельный вес в общем массиве зарегистрированных преступлений составил 5,1%.

Число зарегистрированных преступлений коррупционной направленности увеличилось на 100% (с 20 до 40), их удельный вес в общем массиве зарегистрированных преступлений составил 1,3%.

Количество преступлений, предусмотренных ст. 290 УК РФ (получение взятки), уменьшилось на 25% (с 4 до 3).

Все преступления данной категории зарегистрированы в г. Кандалакша.

Число преступлений, предусмотренных ст. 291 УК РФ (дача взятки), снизилось на 57,1 % (с 7 до 3).

Преступления данной категории зарегистрированы в Октябрьском административном округе г. Мурманска (1), г. Кандалакша (1) и Кольском районе (1).

Количество преступлений, предусмотренных ст. 291.2 УК РФ (мелкое взяточничество), возросло на 100% (с 0 до 3). Увеличение числа таких преступлений связано с объективными причинами (уголовная ответственность за такое деяние предусмотрена с 15.07.2016).

Все преступления данной категории зарегистрированы на территории Ловозерского района.

На 16,7% увеличилось количество убийств и покушений на убийство (с 18 до 21), на 50% – связанных с безвестным исчезновением граждан (с 2 до 3).

Вместе с тем, на 34,4% снизилось число фактов умышленного причинения тяжкого вреда здоровью и на 45,6% средней тяжести вреда здоровью.

На 100% увеличилось число преступлений террористического характера (с 0 до 1).

На 25% возросло количество преступлений экстремистской направленности (с 4 до 5).

Размер причиненного материального ущерба от преступлений составил 366 811 тыс. рублей (-6,7%).

Добровольно погашено и изъято имущества, денег, ценностей на сумму 201 967 тыс. рублей (+392,9%). Наложено арест на имущество на сумму 991 тыс. рублей (-99,9%).

На 40% снизилось число экологических преступлений (с 15 до 9).

Размер причиненного материального ущерба от экологических преступлений составил 4 620 тыс. рублей (+132,4%). Добровольно погашено и изъято имущества, денег, ценностей на сумму 419 тыс. рублей (-4,8%).

Сотрудниками органов внутренних дел предварительно расследовано 1 442 преступления (-16,2%), следственных органов Следственного комитета Российской Федерации – 183 (+2,8%), службы судебных приставов – 137 (-11,6%), органов Федеральной службы безопасности – 15 (+7,1%).

Не имеется предварительно расследованных преступлений в таможенных органах и органах пожарного надзора МЧС России.

Правоохранительными органами раскрыто 1 778 преступлений из числа находившихся в производстве, что на 17,1% меньше, чем за аналогичный период прошлого года (2 144).

Не раскрыто 1 203 преступления (-27,7%). При общей тенденции снижения данного показателя, число нераскрытых преступлений возросло в г. Кандалакша (+2%) и Ловозерском районе (+4,8%).

Из общего количества нераскрытых преступлений на тяжкие преступления приходится 5,5% (в аналогичном периоде прошлого года – 6,9%), на особо тяжкие – 6,2% (6,9%).

Остались нераскрытыми 4 убийства (в аналогичном периоде прошлого года – 2), 2 факта умышленного причинения тяжкого вреда здоровью (в аналогичном периоде прошлого года – 2), 476 краж (-37%), 401 мошенничество (-12,8%), 5 фактов незаконного изготовления оружия (-37,5%), 89 преступлений, связанных с незаконным оборотом наркотических средств или психотропных веществ (-40,3%).

В связи с неустановлением лица, подлежащего привлечению в качестве обвиняемого, не раскрыто 1 146 преступлений (-27,9%), что составляет 95,3% от общего числа нераскрытых преступлений.

Правоохранительными органами раскрыто 152 преступления прошлых лет, что на 15,2% больше аналогичного периода прошлого года (132). Большую часть (48,7%) таких преступлений составляют кражи (74), 5,9% – мошенничества (9), 5,3% – грабежи (8) и 12,5% – преступления связанные с незаконным оборотом наркотических средств, психотропных и сильнодействующих веществ (19).

Анализ социально-криминологической характеристики преступности свидетельствует, что более половины преступлений (1 128) совершены лицами, ранее совершавшими преступления. Их удельный вес увеличился и составил 63,4% (63,2%).

Общее число лиц, совершивших преступления, снизилось на 11,5% (с 1 912 до 1 692). Почти треть обвиняемых (28,2%) ранее судимы за совершение преступления, а 61,3% – не имеют постоянного источника дохода.

Каждое третье преступление (36,2%) совершено лицами в состоянии алкогольного опьянения (в аналогичном периоде прошлого года – 34,5%).

Организованными группами или преступными сообществами совершено 3 преступления (в аналогичном периоде прошлого года – 14), их удельный вес в общем массиве расследованных преступлений составил 0,2% (0,7%).

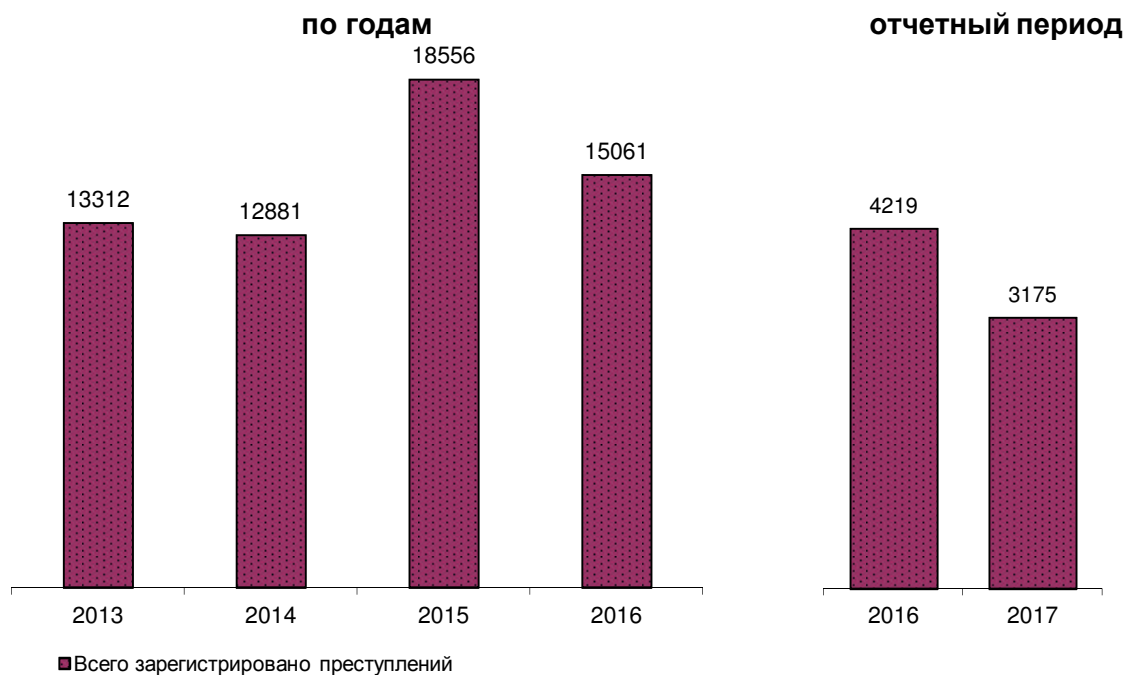
На 52,9% снизилась преступность среди несовершеннолетних (со 136 до 64). Удельный вес преступлений, совершенных несовершеннолетними или при их соучастии, снизился с 6,3% до 3,6%.

На 39,5% снизилось количество зарегистрированных преступлений, совершенных в общественных местах (с 1 538 до 930). Их удельный вес в общем числе зарегистрированных преступлений составил 29,3% (36,5%).

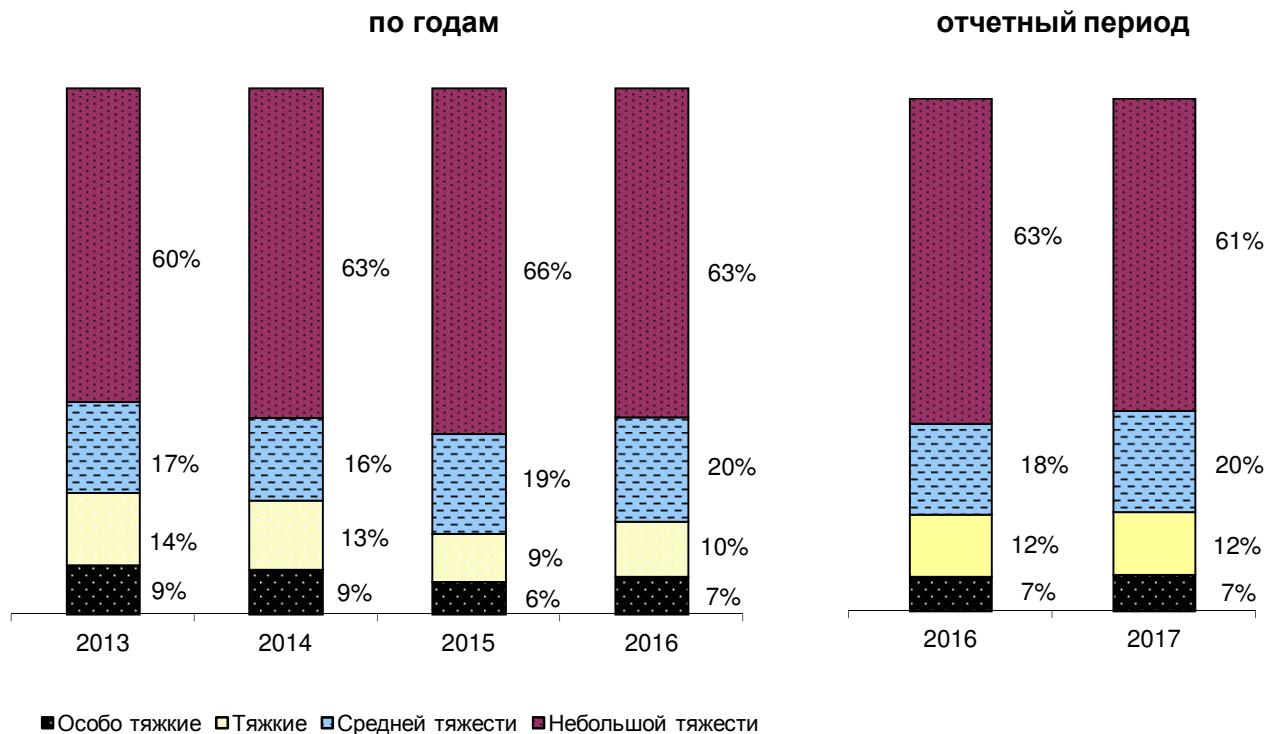
На 28,5% (с 621 до 444) уменьшилось число зарегистрированных преступлений, совершенных на улицах, площадях, в парках и скверах. Их удельный вес в общем массиве зарегистрированных преступлений составил 14% (14,7%).

Иностранцами гражданами и лицами без гражданства совершено 24 преступления (-33,3%). Из них 21 преступление совершены гражданами государств-участников СНГ, что составляет 87,5% от всех преступлений, совершенных не гражданами России. Количество преступлений, совершенных в отношении иностранных граждан и лиц без гражданства, снизилось на 54,2% и составило 11.

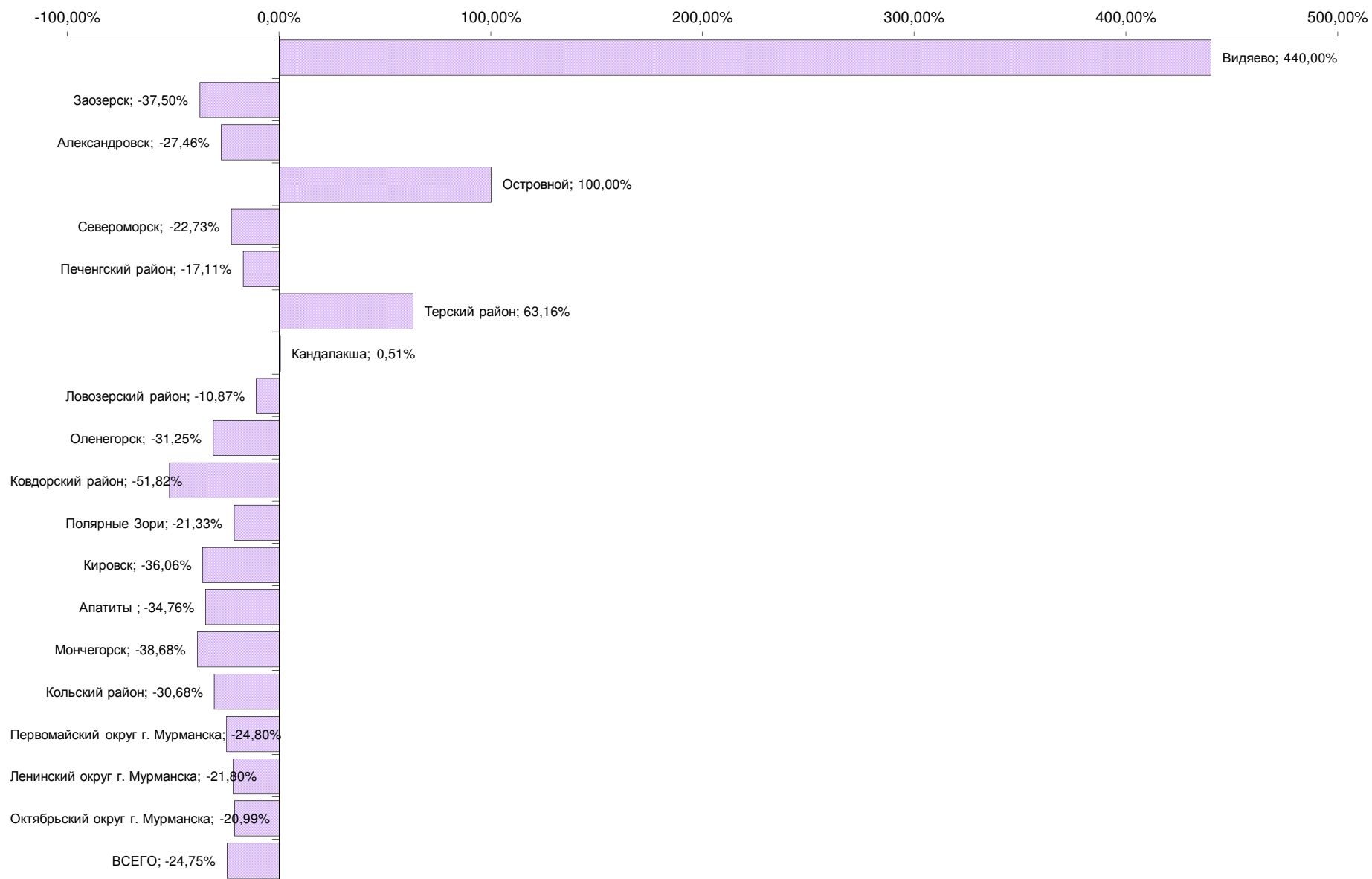
ГРАФИЧЕСКОЕ ПРЕДСТАВЛЕНИЕ ДАННЫХ О СОСТОЯНИИ ПРЕСТУПНОСТИ В МУРМАНСКОЙ ОБЛАСТИ ДИНАМИКА ПРЕСТУПНОСТИ



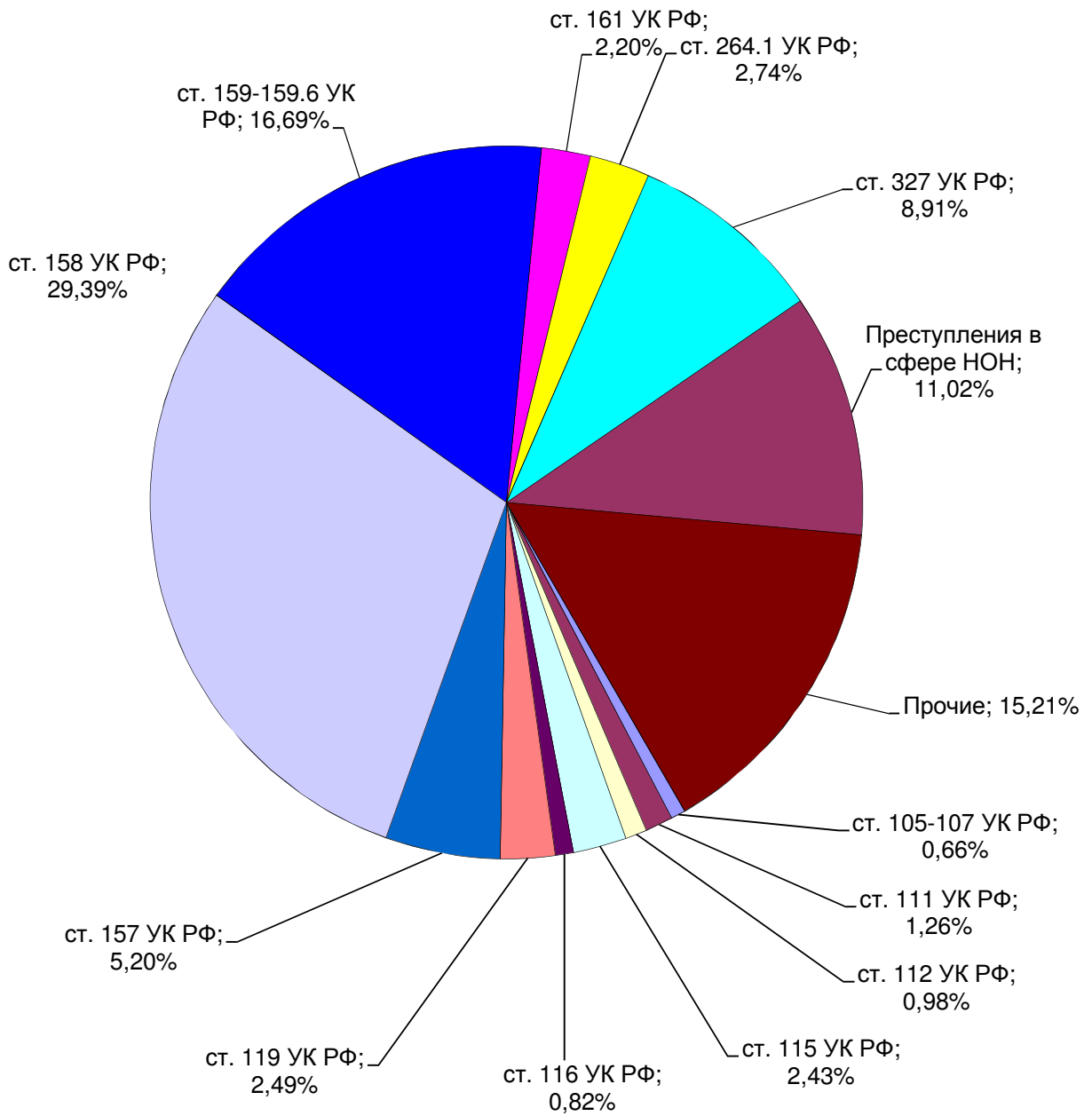
СТРУКТУРА ЗАРЕГИСТРИРОВАННЫХ ПРЕСТУПЛЕНИЙ ПО КАТЕГОРИЯМ



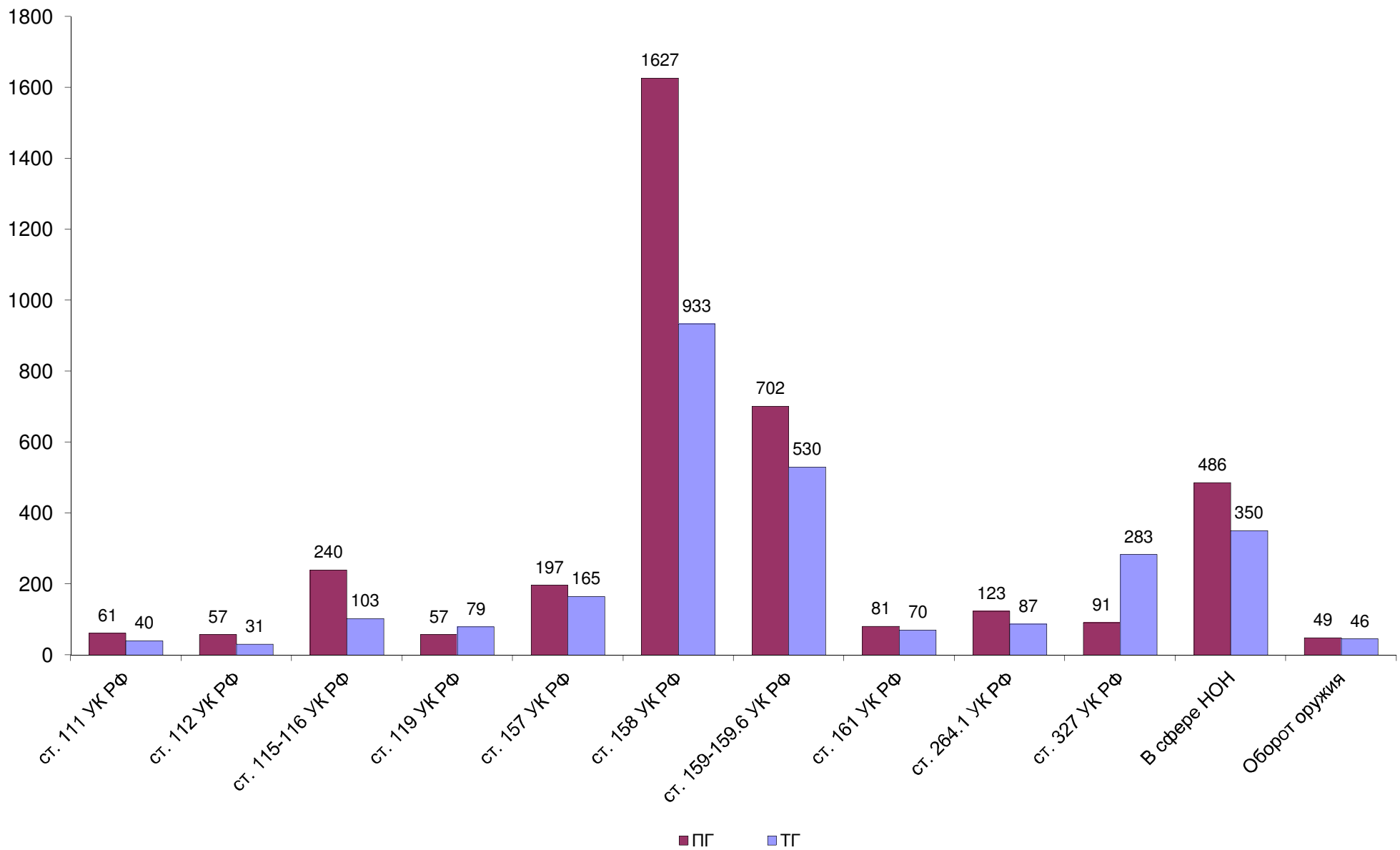
ДИНАМИКА ЗАРЕГИСТРИРОВАННЫХ ПРЕСТУПЛЕНИЙ



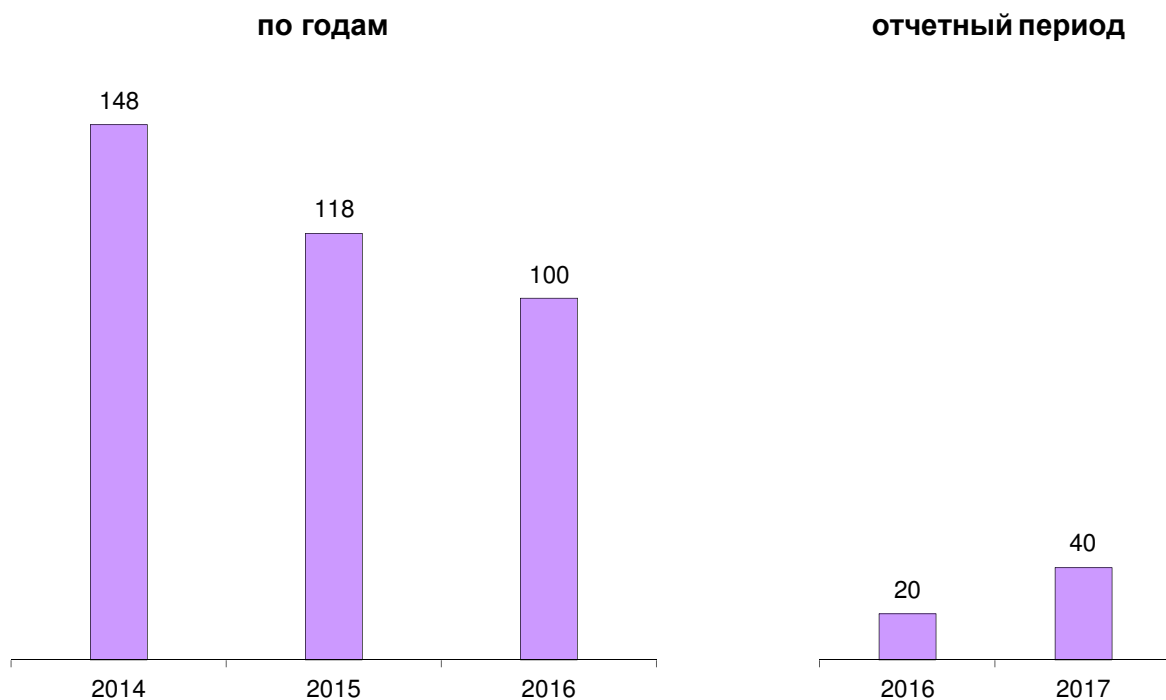
СТРУКТУРА ПРЕСТУПНОСТИ (в %)



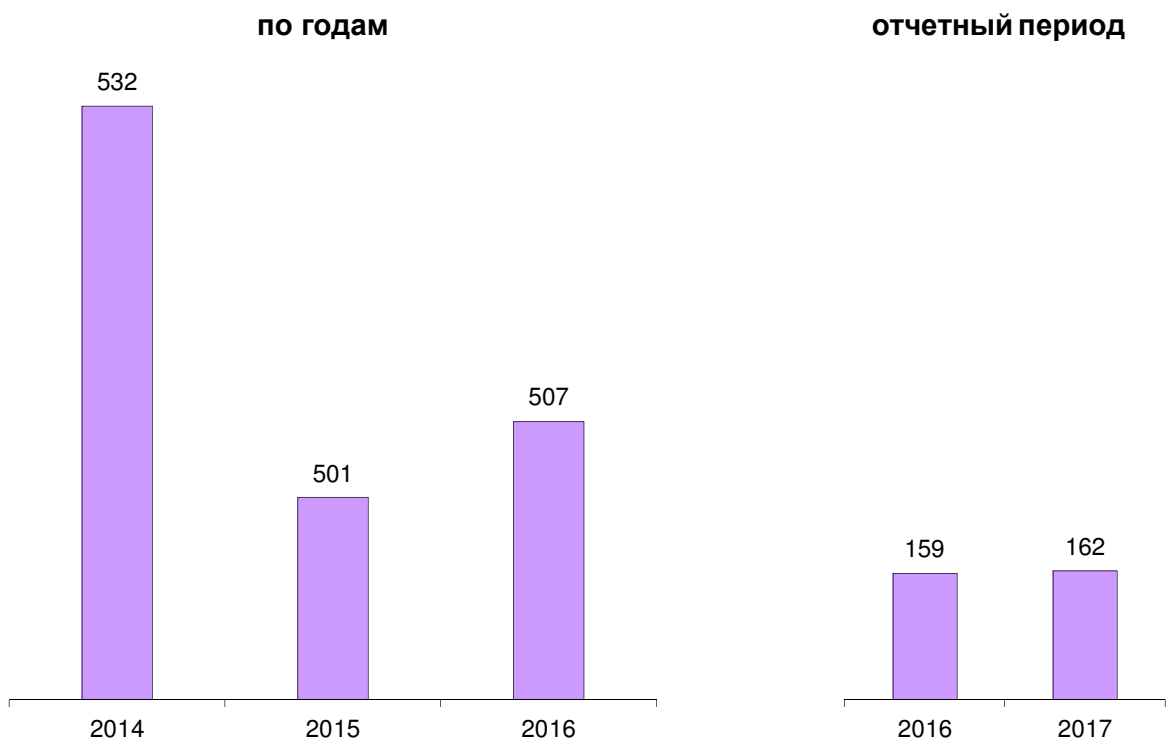
ДИНАМИКА НАИБОЛЕЕ РАСПРОСТРАНЕННЫХ ПРЕСТУПЛЕНИЙ



ЗАРЕГИСТРИРОВАНО ПРЕСТУПЛЕНИЙ КОРРУПЦИОННОЙ НАПРАВЛЕННОСТИ



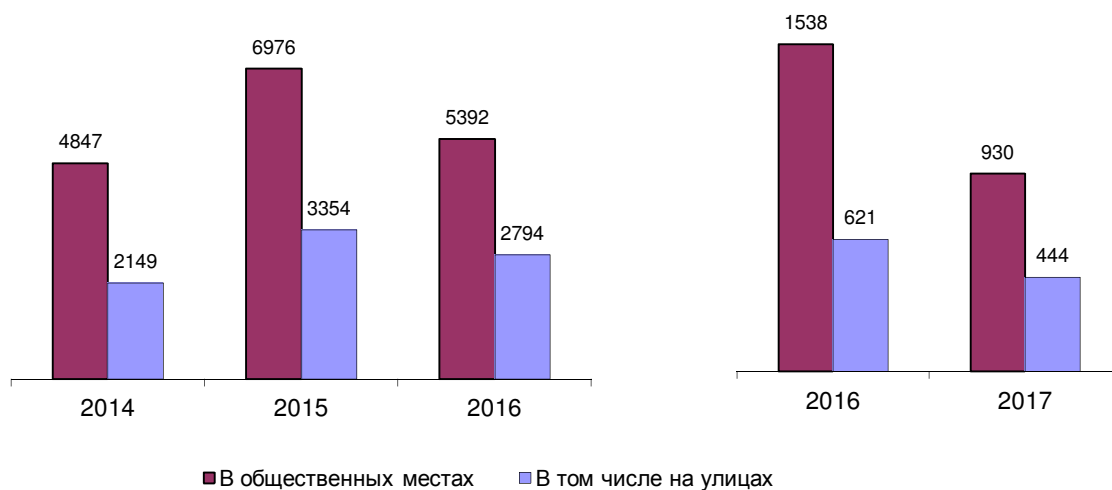
ЗАРЕГИСТРИРОВАНО ПРЕСТУПЛЕНИЙ ЭКОНОМИЧЕСКОЙ НАПРАВЛЕННОСТИ



ЗАРЕГИСТРИРОВАНО ПРЕСТУПЛЕНИЙ, СОВЕРШЕННЫХ В ОБЩЕСТВЕННЫХ МЕСТАХ, В Т.Ч. НА УЛИЦАХ

по годам

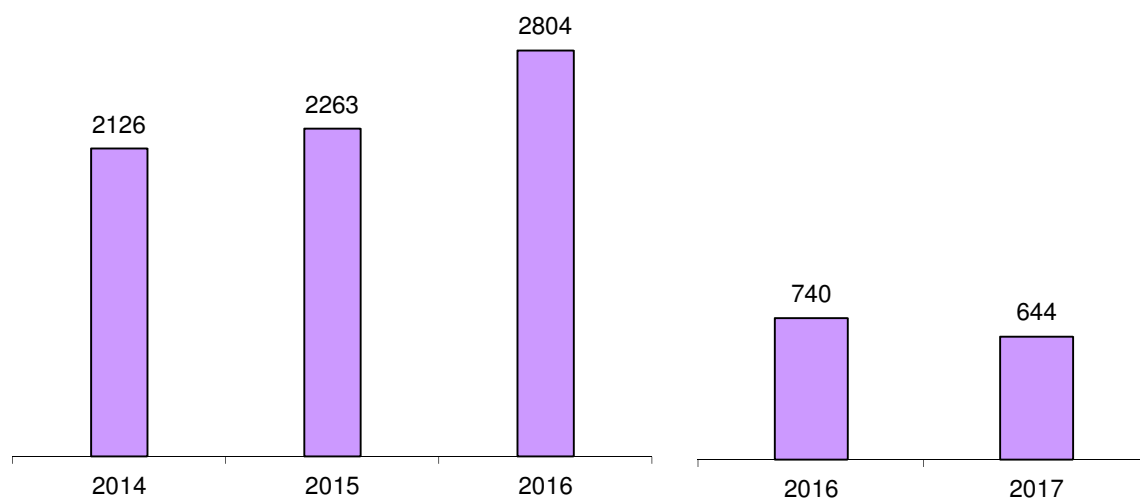
отчетный период



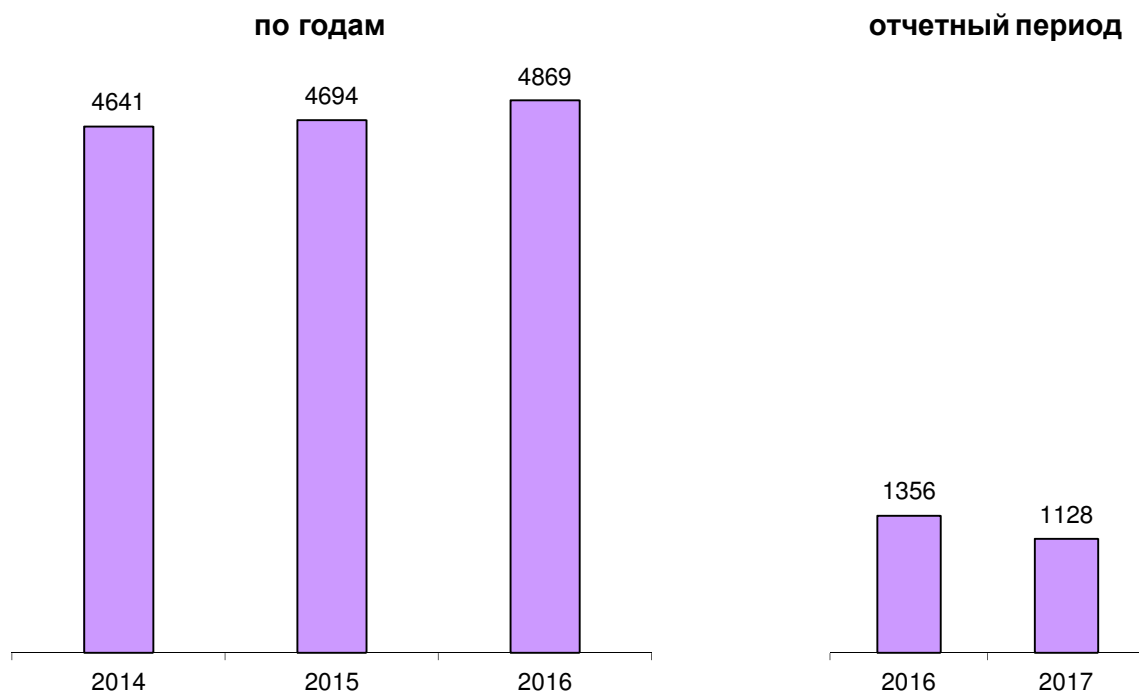
ПРЕДВАРИТЕЛЬНО РАССЛЕДОВАНО ПРЕСТУПЛЕНИЙ, СОВЕРШЕННЫХ В СОСТОЯНИИ АЛКОГОЛЬНОГО ОПЬЯНЕНИЯ

по годам

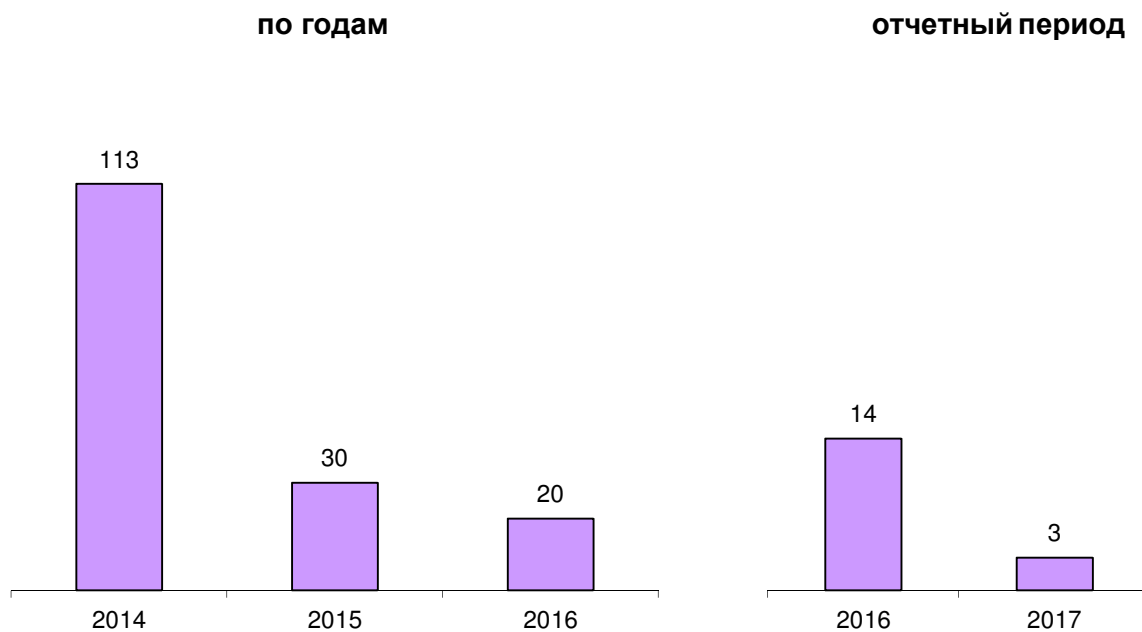
отчетный период

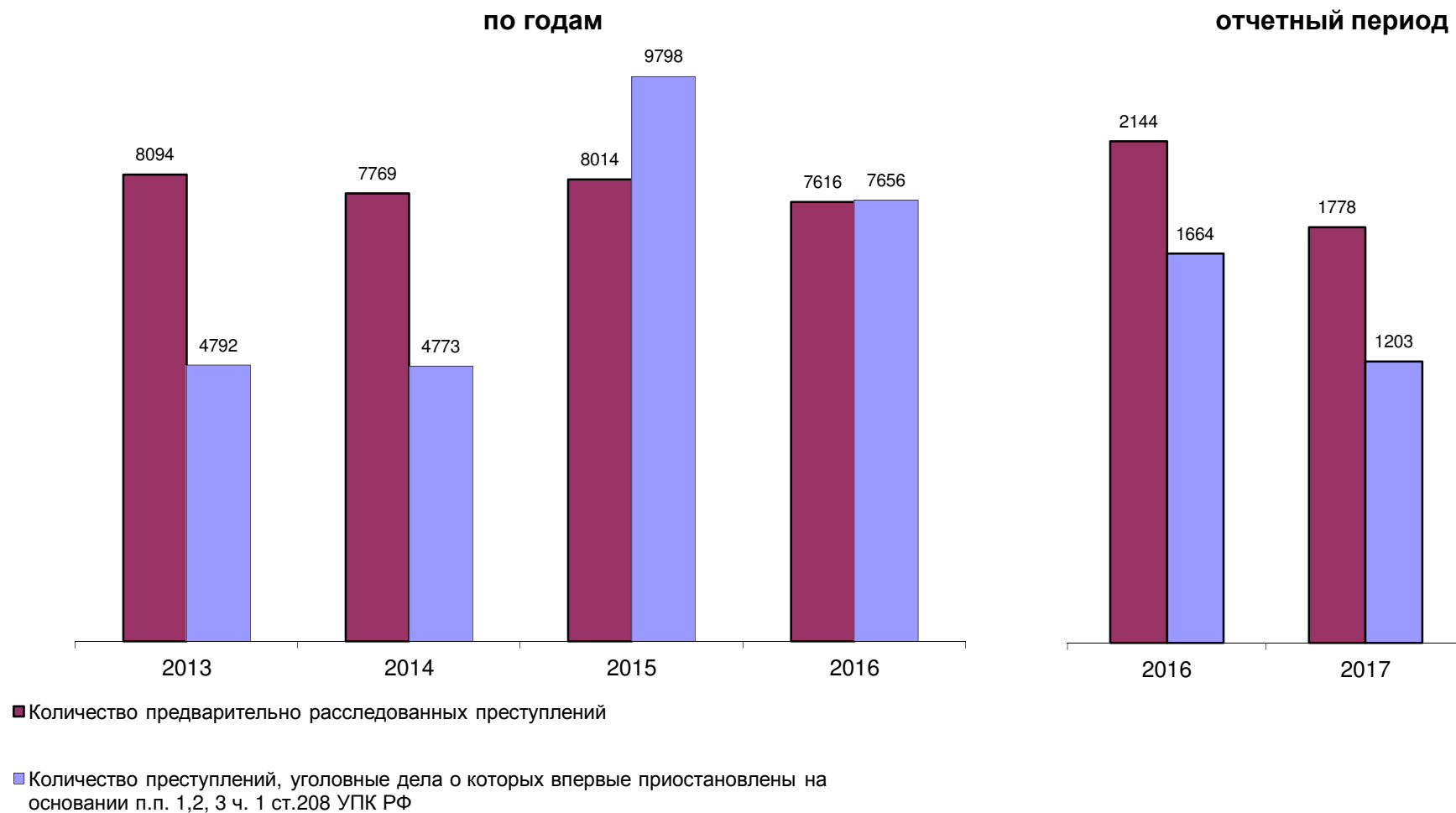


**ПРЕДВАРИТЕЛЬНО РАССЛЕДОВАНО ПРЕСТУПЛЕНИЙ,
СОВЕРШЕННЫХ ЛИЦАМИ, РАНЕЕ СОВЕРШАВШИМИ ПРЕСТУПЛЕНИЯ**



**ПРЕДВАРИТЕЛЬНО РАССЛЕДОВАНО ПРЕСТУПЛЕНИЙ,
СОВЕРШЕННЫХ ОРГАНИЗОВАННОЙ ГРУППОЙ ИЛИ ПРЕСТУПНЫМ
СООБЩЕСТВОМ**



СВЕДЕНИЯ О ПРЕДВАРИТЕЛЬНО РАССЛЕДОВАННЫХ И НЕРАСКРЫТЫХ ПРЕСТУПЛЕНИЯХ

ОБЩИЕ СВЕДЕНИЯ О СОСТОЯНИИ ПРЕСТУПНОСТИ

		КОЛИЧЕСТВО ПРЕСТУПЛЕНИЙ, ЗАРЕГИСТРИРОВАННЫХ						КОЛИЧЕСТВО ПРЕДВАРИТЕЛЬНО РАССЛЕДОВАННЫХ ПРЕСТУПЛЕНИЙ В ОТЧЕТНОМ ПЕРИОДЕ		ДИНАМИКА +/-	УГОЛОВНЫЕ ДЕЛА О КОТОРЫХ ВПЕРВЫЕ ПРИОСТАНОВЛЕНЫ ПО Ч.1 СТ.208 УПК РФ						ВСЕГО НЕ РАСКРЫТО		ДИНАМИКА +/-	РАСКРЫВАЕМОСТЬ, %		ДИНАМИКА +/-	УДЕЛЬНЫЙ ВЕС, ЗАРЕГИСТРИРОВАННЫХ %		ДИНАМИКА +/-	ВЫЯВЛЕНО ЛИЦ, СОБЕРШИВШИХ ПРЕСТУПЛЕНИЯ		ДИНАМИКА +/-		
		В ОТЧЕТНОМ ПЕРИОДЕ		ДИНАМИКА +/-	П.1	ДИНАМИКА +/-	П.2				ДИНАМИКА +/-	П.3		ДИНАМИКА +/-																
															ТГ	ПГ												ТГ	ПГ	ТГ
		ТГ	ПГ	ТГ	ПГ	ТГ	ПГ	ТГ	ПГ		ТГ	ПГ	ТГ	ПГ	ТГ	ПГ	ТГ	ПГ		ТГ	ПГ		ТГ	ПГ		ТГ	ПГ	ТГ	ПГ	ТГ
ВСЕГО		1	3175	4219	-24,75	1778	2144	-17,07	1146	1589	-27,88	23	43	-46,51	34	32	6,25	1203	1664	-27,70	59,64	56,30	3,34				1692	1912	-11,51	
ОСОБО ТЯЖКИХ		2	222	283	-21,55	116	130	-10,77	65	96	-32,29	4	3	33,33	5	6	-16,67	74	105	-29,52	61,05	55,32	5,73	6,99	6,71	0,28	106	132	-19,70	
ТЯЖКИХ		3	389	508	-23,43	202	268	-24,63	56	101	-44,55	1	4	-75,00	9	10	-10,00	66	115	-42,61	75,37	69,97	5,40	12,25	12,04	0,21	203	251	-19,12	
СРЕДНЕЙ ТЯЖЕСТИ		4	627	752	-16,62	265	297	-10,77	305	339	-10,03	1	4	-75,00	6	4	50,00	312	347	-10,09	45,93	46,12	-0,19	19,75	17,82	1,92	264	300	-12,00	
НЕБОЛЬШОЙ ТЯЖЕСТИ		5	1937	2676	-27,62	1195	1449	-17,53	720	1053	-31,62	17	32	-46,88	14	12	16,67	751	1097	-31,54	61,41	56,91	4,50	61,01	63,43	-2,42	1119	1229	-8,95	
ЭКОНОМИЧЕСКОЙ НАПРАВЛЕННОСТИ		6	162	159	1,89	48	68	-29,41	21	33	-36,36	1	3	-66,67	6	4	50,00	28	40	-30,00	63,16	62,96	0,19	5,10	3,77	1,33	51	61	-16,39	
ИЗ НИХ НАЛОГОВЫХ ПРЕСТУПЛЕНИЙ		7	23	19	21,05	13	9	44,44	2	1	100,00	0	0	0,00	0	0	0,00	2	1	100,00	86,67	90,00	-3,33	0,72	0,45	0,27	14	8	75,00	
КОРРУПЦИОННОЙ НАПРАВЛЕННОСТИ		8	40	20	100,00	8	22	-63,64	0	0	0,00	0	0	0,00	3	0	0,00	3	0	100,00	72,73	100,00	-27,27	1,26	0,47	0,79	9	19	-52,63	
ЭКОЛОГИЧЕСКИЕ		9	9	15	-40,00	15	18	-16,67	13	8	62,50	0	0	0,00	0	1	-100,00	13	9	44,44	53,57	66,67	-13,10	0,28	0,36	-0,07	21	25	-16,00	
ТЕРРОРИСТИЧЕСКОГО ХАРАКТЕРА		10	1	0	0,00	1	0	0	0	0	0,00	0	0	0,00	0	0	0,00	0	0	0,00	100,00	0,00	100,00	0,03	0,00	0,03	0	0	0,00	
ЭКСТРЕМИСТСКОЙ НАПРАВЛЕННОСТИ		11	5	4	25,00	4	3	33,33	0	0	0,00	0	0	0,00	0	0	0,00	0	0	0,00	100,00	100,00	0,00	0,16	0,09	0,06	4	3	33,33	
СОВЕРШЕННЫХ В СФЕРЕ ЖХХ		12	4	8	-50,00	0	1	-100	2	1	100,00	0	0	0,00	3	0	0,00	5	1	400,00	0,00	50,00	-50,00	0,13	0,19	-0,06	0	1	-100,00	
СВЯЗАННЫХ С ОБОРОННО-ПРОМЫШЛЕННЫМ КОМПЛЕКСОМ		13	3	3	0,00	1	1	0	0	1	-100,00	0	0	0,00	0	0	0,00	0	1	-100,00	100,00	50,00	50,00	0,09	0,07	0,02	1	2	-50,00	
СОВЕРШЕННЫХ В ОСОБО КРУПНОМ РАЗМЕРЕ ЛИБО СОПРЯЖЕННЫХ С ИЗВЛЕЧЕНИЕМ ДОХОДА В ОСОБО КРУПНОМ РАЗМЕРЕ		14	91	98	-7,14	43	38	13,16	26	27	-3,70	4	0	0,00	2	1	100,00	32	28	14,29	57,33	57,58	-0,24	2,87	2,32	0,54	42	42	0,00	
СОВЕРШЕННЫХ В КРУПНОМ (ЗНАЧИТЕЛЬНОМ) РАЗМЕРЕ ЛИБО ПРИЧИНИВШИХ КРУПНЫЙ (ЗНАЧИТЕЛЬНЫЙ) УЩЕРБ		15	665	862	-22,85	254	280	-9,29	278	350	-20,57	2	4	-50,00	8	9	-11,11	288	363	-20,66	46,86	43,55	3,32	20,94	20,43	0,51	240	255	-5,88	
СВЯЗАННЫХ С НЕЗАКОННЫМ ОБОРОТОМ	НАРКОТИЧЕСКИХ СРЕДСТВ, ПСИХОТРОПНЫХ И СИЛЬНОДЕЙСТВУЮЩИХ ВЕЩЕСТВ	16	350	486	-27,98	213	248	-14,11	78	138	-43,48	4	4	0,00	7	7	0,00	89	149	-40,27	70,53	62,47	8,06	11,02	11,52	-0,50	187	213	-12,21	
	ОРУЖИЯ	17	46	49	-6,12	21	22	-4,55	9	18	-50,00	0	0	0,00	0	1	-100,00	9	19	-52,63	70,00	53,66	16,34	1,45	1,16	0,29	22	18	22,22	
СОВЕРШЕННЫХ С ИСПОЛЬЗОВАНИЕМ	ОРУЖИЯ, БОЕПРИПАСОВ, ВЗРЫВЧАТЫХ ВЕЩЕСТВ, ВЗРЫВНЫХ ИЛИ ИМИТИРУЮЩИХ УСТРОЙСТВ	18	3	6	-50,00	3	5	-40	0	1	-100,00	0	0	0,00	0	0	0,00	0	1	-100,00	100,00	83,33	16,67	0,09	0,14	-0,05	0	0	0,00	
	ИЗ НИХ	ОГНЕСТРЕЛЬНОГО И ГАЗОВОГО ОРУЖИЯ, БОЕПРИПАСОВ	19	1	5	-80,00	3	4	-25	0	0	0,00	0	0	0,00	0	0	0,00	0	0	0,00	100,00	100,00	0,00	0,03	0,12	-0,09	0	0	0,00
		ВЗРЫВНЫХ ВЕЩЕСТВ И ВЗРЫВНЫХ УСТРОЙСТВ	20	0	0	0,00	0	0	0	0	0	0,00	0	0	0,00	0	0	0,00	0	0	0,00	0,00	0,00	0,00	0,00	0,00	0,00	0	0	0,00
СОВЕРШЕННЫХ	В ГОРОДАХ И ПОСЕЛКАХ ГОРОДСКОГО ТИПА	21	2951	4048	-27,1	1647	2041	-19,30	1088	1544	-29,53	23	43	-46,51	32	29	10,34	1143	1616	-29,27	59,03	55,81	3,22	92,94	95,95	-3,00	0	0	0,00	
	В ТОМ ЧИСЛЕ	В РЕСПУБЛИКАНСКИХ КРАЕВЫХ И ОБЛАСТНЫХ ЦЕНТРАХ	22	1476	1899	-22,27	720	931	-22,66	613	850	-27,88	13	15	-13,33	4	12	-66,67	630	877	-28,16	53,33	51,49	1,84	46,49	45,01	1,48	0	0	0,00
	В СЕЛЬСКОЙ МЕСТНОСТИ	23	224	171	30,99	131	103	27,18	58	45	28,89	0	0	0	2	3	-33,33	60	48	25,00	68,59	68,21	0,37	7,06	4,05	3,00	0	0	0,00	

СВЕДЕНИЯ О ПРЕСТУПЛЕНИЯХ, ПРЕДВАРИТЕЛЬНО РАССЛЕДОВАННЫХ СУБЪЕКТАМИ УЧЕТА

			ВСЕГО	КОЛИЧЕСТВО ПРЕСТУПЛЕНИЙ, УГОЛОВНЫЕ ДЕЛА ПО КОТОРЫМ ПРЕДВАРИТЕЛЬНО РАССЛЕДОВАНЫ СОТРУДНИКАМИ																			
				СЛЕДСТВЕННЫХ ОРГАНОВ СЛЕДСТ ВЕННОГО КОМИТЕТА РОССИЙСКОЙ ФЕДЕРАЦИИ		ДИНА- МИКА +/-	ОРГАНОВ ВНУТРЕННИХ ДЕЛ		ДИНА- МИКА +/-	ОРГАНОВ ФЕДЕ РАЛЬНОЙ СЛУЖБЫ БЕЗОПАСНОСТИ		ДИНА- МИКА +/-	ТАМОЖЕННЫХ ОРГАНОВ		ДИНА- МИКА +/-	ДИНА- МИКА +/-	ОРГАНОВ ФЕДЕРАЛЬНОЙ СЛУЖБЫ СУДЕБНЫХ ПРИСТАВОВ		ДИНА- МИКА +/-	ОГРАНОВ ГОСУДАРСТ ВЕННОГО ПОЖАРНОГО НАДЗОРА		ДИНА- МИКА +/-	
ВСЕГО			1778	183	178	2,81	1442	1721	-16,21	15	14	7,14	137	155	-11,61	0,00	0	0	0,00	0	0	0,00	
В Т О М Ч И С Л Е	ОСОБО ТЯЖКИХ		116	26	30	-13,33	87	85	2,35	3	2	50,00	0	0	0,00	0,00	0	0	0,00	0	0	0,00	
	ТЯЖКИХ		202	26	28	-7,14	172	204	-15,69	4	3	33,33	0	0	0,00	0,00	0	0	0,00	0	0	0,00	
	СРЕДНЕЙ ТЯЖЕСТИ		265	40	42	-4,76	222	253	-12,25	3	2	50,00	0	0	0,00	0,00	0	0	0,00	0	0	0,00	
	НЕБОЛЬШОЙ ТЯЖЕСТИ		1195	91	78	16,67	961	1179	-18,49	5	7	-28,57	137	155	-11,61	0,00	0	0	0,00	0	0	0,00	
	ЭКОНОМИЧЕСКОЙ НАПРАВЛЕННОСТИ		48	30	34	-11,76	17	32	-46,88	1	2	-50,00	0	0	0,00	0,00	0	0	0,00	0	0	0,00	
	из них	НАЛОГОВЫХ ПРЕСТУПЛЕНИЙ	13	13	9	44,44	0	0	0,00	0	0	0,00	0	0	0,00	0,00	0	0	0,00	0	0	0,00	
	КОРРУПЦИОННОЙ НАПРАВЛЕННОСТИ		8	5	14	-64,29	2	6	-66,67	1	2	-50,00	0	0	0,00	0,00	0	0	0,00	0	0	0,00	
	ЭКОЛОГИЧЕСКИЕ		15	0	1	-100,00	11	13	-15,38	4	4	0,00	0	0	0,00	0,00	0	0	0,00	0	0	0,00	
	ТЕРРОРИСТИЧЕСКОГО ХАРАКТЕРА		1	1	0	0,00	0	0	0,00	0	0	0,00	0	0	0,00	0,00	0	0	0,00	0	0	0,00	
	ЭКСТРЕМИСТСКОЙ НАПРАВЛЕННОСТИ		4	2	2	0,00	0	1	-100,00	2	0	0,00	0	0	0,00	0,00	0	0	0,00	0	0	0,00	
	СОВЕРШЕННЫХ В СФЕРЕ ЖКХ		0	0	0	0,00	0	1	-100,00	0	0	0,00	0	0	0,00	0,00	0	0	0,00	0	0	0,00	
	СВЯЗАННЫХ С ОБОРОННО-ПРОМЫШЛЕННЫМ КОМПЛЕКСОМ		1	0	0	0,00	1	1	0,00	0	0	0,00	0	0	0,00	0,00	0	0	0,00	0	0	0,00	
	СОВЕРШЕННЫХ В ОСОБО КРУПНОМ РАЗМЕРЕ ЛИБО СОПРЯЖЕННЫХ С ИЗВЛЕЧЕНИЕМ ДОХОДА В ОСОБО КРУПНОМ РАЗМЕРЕ		43	3	2	50,00	37	27	37,04	3	2	50,00	0	0	0,00	0,00	0	0	0,00	0	0	0,00	
	СОВЕРШЕННЫХ В КРУПНОМ (ЗНАЧИТЕЛЬНОМ) РАЗМЕРЕ ЛИБО ПРИЧИНИВШИХ КРУПНЫЙ (ЗНАЧИТЕЛЬНЫЙ) УЩЕРБ		254	15	10	50,00	235	210	11,90	4	6	-33,33	0	0	0,00	0,00	0	0	0,00	0	0	0,00	
	СВЯЗАННЫХ С НЕЗАКОННЫМ ОБОРОТОМ	НАРКОТИЧЕСКИХ СРЕДСТВ, ПСИХОТРОПНЫХ ВЕЩЕСТВ ИЛИ ИХ АНАЛОГОВ, СИЛЬ-НОДЕЙСТВУЮЩИХ ВЕЩЕСТВ		213	9	5	80,00	198	175	13,14	6	2	200,00	0	0	0,00	0,00	0	0	0,00	0	0	0,00
		ОРУЖИЯ		21	0	2	-100,00	21	19	10,53	0	1	-100,00	0	0	0,00	0,00	0	0	0,00	0	0	0,00
	СОВЕРШЕННЫХ С ИСПОЛЬЗОВАНИЕМ	ОРУЖИЯ, БОЕПРИПАСОВ, ВЗРЫВЧАТЫХ ВЕЩЕСТВ, ВЗРЫВНЫХ ИЛИ ИМИТИРУЮЩИХ УСТРОЙСТВ		3	1	2	-50,00	2	3	-33,33	0	0	0,00	0	0	0,00	0,00	0	0	0,00	0	0	0,00
из них		ОГНЕСТРЕЛЬНОГО И ГАЗОВОГО ОРУЖИЯ, БОЕПРИПАСОВ	3	1	2	-50,00	2	2	0,00	0	0	0,00	0	0	0,00	0,00	0	0	0,00	0	0	0,00	
		ВЗРЫВНЫХ ВЕЩЕСТВ И ВЗРЫВНЫХ УСТРОЙСТВ	0	0	0	0,00	0	0	0,00	0	0	0,00	0	0	0,00	0,00	0	0	0,00	0	0	0,00	
СОВЕРШЕННЫХ	В ГОРОДАХ И ПОСЕЛКАХ ГОРОДСКОГО ТИПА		1647	165	166	-0,60	1334	1640	-18,66	10	8	25,00	137	154	-11,04	0,00	0	0	0,00	0	0	0,00	
	В ТОМ ЧИСЛЕ	В РЕСПУБЛИКАНСКИХ КРАЕВЫХ И ОБЛАСТНЫХ ЦЕНТРАХ	720	50	61	-18,03	613	756	-18,92	6	7	-14,29	50	58	-13,79	0,00	0	0	0,00	0	0	0,00	
	В СЕЛЬСКОЙ МЕСТНОСТИ		131	18	12	50,00	108	81	33,33	5	6	-16,67	0	1	-100,00	0,00	0	0	0,00	0	0	0,00	

СВЕДЕНИЯ О ЗАРЕГИСТРИРОВАННЫХ ПРЕСТУПЛЕНИЯХ ПО ОТДЕЛЬНЫМ ВИДАМ

		КОЛИЧЕСТВО ПРЕСТУПЛЕНИЙ ЗАРЕГИСТРИРОВАННЫХ В ОТЧЕТНОМ ПЕРИОДЕ		ДИНАМИКА +/-	КОЛИЧЕСТВО ПРЕДВАРИТЕЛЬНО РАССЛЕДОВАННЫХ ПРЕСТУПЛЕНИЙ В ОТЧЕТНОМ ПЕРИОДЕ		ДИНАМИКА +/-	ИЗ ЧИСЛА НАХОДЯЩИХСЯ В ПРОИЗВОДСТВЕ										ВСЕГО НЕ РАСКРЫТО		ДИНАМИКА +/-	РАСКРЫВАЕМОСТЬ %		ДИНАМИКА +/-	УДЕЛЬНЫЙ ВЕС, ЗАРЕГИСТРИРОВАННЫХ, %		ДИНАМИКА +/-	
								КОЛИЧЕСТВО ПРЕСТУПЛЕНИЙ УГОЛОВНЫЕ ДЕЛА О КОТОРЫХ ВПЕРВЫЕ ПРИОСТАНОВЛЕНЫ ПО Ч.1 СТ.208 УК РФ																			
								п.1		ДИНАМИКА +/-	п.2		ДИНАМИКА +/-	п.3		ДИНАМИКА +/-											
		ТГ	ПГ		ТГ	ПГ		ТГ	ПГ																		
		ТГ	ПГ		ТГ	ПГ		ТГ	ПГ	ТГ	ПГ	ТГ	ПГ	ТГ	ПГ	ТГ	ПГ	ТГ	ПГ		ТГ	ПГ		ТГ	ПГ		ТГ
ВСЕГО		3175	4219	-24,75	1778	2144	-17,07	1146	1589	-27,88	23	43	-46,51	34	32	6,25	1203	1664	-27,70	59,64	56,30	3,34					
В ТОМ ЧИСЛЕ	УБИЙСТВО И ПОКУШЕНИЕ НА УБИЙСТВО СТ.30, 105,106,107 УК РФ	21	18	16,67	11	7	57,14	4	1	300,00	0	1	-100,00	0	0	0,00	4	2	100,00	73,33	77,78	-4,44	0,66	0,43	0,23		
	УМЫШЛЕННОЕ ПРИЧИНЕНИЕ ТЯЖКОГО ВРЕДА ЗДОРОВЬЮ СТ.111 УК РФ	40	61	-34,43	46	56	-17,86	2	1	100,00	0	0	0,00	0	1	-100,00	2	2	0,00	95,83	96,55	-0,72	1,26	1,45	-0,19		
	ИЗ НИХ ПОВЛЕКШЕЕ ПО НЕОСТОРОЖНОСТИ СМЕРТЬ ПОТЕРПЕВШЕГО Ч.4 СТ.111 УК РФ	7	12	-41,67	9	7	28,57	1	1	0,00	0	0	0,00	0	0	0,00	1	1	0,00	90,00	87,50	2,50	0,22	0,28	-0,06		
	УМЫШЛЕННОЕ ПРИЧИНЕНИЕ СРЕДНЕЙ ТЯЖЕСТИ ВРЕДА ЗДОРОВЬЮ СТ.112 УК РФ	31	57	-45,61	33	34	-2,94	20	25	-20,00	0	1	-100,00	1	1	0,00	21	27	-22,22	61,11	55,74	5,37	0,98	1,35	-0,37		
	УМЫШЛЕННОЕ ПРИЧИНЕНИЕ НЕГЛОТОВОГО ВРЕДА ЗДОРОВЬЮ СТ.115 УК РФ	77	79	-2,53	77	58	32,76	13	15	-13,33	1	1	0,00	2	1	100,00	16	17	-5,88	82,80	77,33	5,46	2,43	1,87	0,55		
	ПОБОИ СТ.116 УК РФ	26	161	-83,85	62	91	-31,87	11	39	-71,79	0	0	0,00	1	1	0,00	12	40	-70,00	83,78	69,47	14,32	0,82	3,82	-3,00		
	УГРОЗА УБИЙСТВОМ СТ.119 УК РФ	79	57	38,60	81	68	19,12	4	6	-33,33	2	0	0,00	2	0	0,00	8	6	33,33	91,01	91,89	-0,88	2,49	1,35	1,14		
	ИЗНАСИЛОВАНИЕ И ПОКУШЕНИЕ НА ИЗНАСИЛОВАНИЕ СТ.30, 131 УК РФ	2	2	0,00	0	1	-100,00	0	1	-100,00	0	0	0,00	0	0	0,00	0	1	-100,00	0,00	50,00	-50,00	0,06	0,05	0,02		
	ПОЛОВОСООТНОШЕНИЕ ИЛИ ДРУГИЕ ДЕЙСТВИЯ СЕКСУАЛЬНОГО ХАРАКТЕРА С ЛИЦОМ НЕ ДОСТИГШИМ 16-ТИ ЛЕТ, СТ.134 УК РФ	7	10	-30,00	8	6	33,33	0	0	0,00	0	0	0,00	0	0	0,00	0	0	0,00	100,00	100,00	0,00	0,22	0,24	-0,02		
	НАРУШЕНИЕ АВТОРСКИХ И СМЕЖНЫХ ПРАВ, ИЗОБРЕТАТЕЛЬСКИХ ПАТЕНТНЫХ ПРАВ, СТ.146,147 УК РФ	9	10	-10,00	3	6	-50,00	2	3	-33,33	0	0	0,00	0	0	0,00	2	3	-33,33	60,00	66,67	-6,67	0,28	0,24	0,05		
	В ТОМ ЧИСЛЕ	ВОВЛЕЧЕНИЕ И СОВЕРШЕНИЕ ПОЛЕТОВ С ОВЕРШЕНИЕМ ПРЕСТУПЛЕНИЯ ИЛИ АНТИОБЩЕСТВЕННЫХ ДЕЙСТВИЙ СТ.150, 151 УК	0	2	-100,00	0	2	-100,00	0	0	0,00	0	0	0,00	0	0	0,00	0	0	0,00	0,00	100,00	-100,00	0,00	0,05	-0,05	
		ИЗ НИХ Ч.4 СТ.150 УК РФ	0	1	-100,00	0	1	-100,00	0	0	0,00	0	0	0,00	0	0	0,00	0	0	0,00	0,00	100,00	-100,00	0,00	0,02	-0,02	
		НЕИСПОЛНЕНИЕ ОБЯЗАННОСТЕЙ ПО ВОСПИТАНИЮ И СОВЕРШЕНИЕ ПОЛЕТОВ С ОВЕРШЕНИЕМ ПРЕСТУПЛЕНИЯ ИЛИ АНТИОБЩЕСТВЕННЫХ ДЕЙСТВИЙ СТ.156 УК РФ	0	2	-100,00	1	0	0,00	0	0	0,00	0	0	0,00	0	0	0,00	0	0	0,00	100,00	0,00	100,00	0,00	0,05	-0,05	
		ЗЛОУПОТРЕБЛЕНИЕ ИЛИ ПОДДЕЛКА ДЕНЕГ ИЛИ ЦЕННЫХ БУМАГ НА СОДЕРЖАНИЕ ДЕТЕЙ ИЛИ НЕТРУДОСПОСОБНЫХ РОДИТЕЛЕЙ СТ.157 УК РФ	165	197	-16,24	136	155	-12,26	0	0	0,00	1	5	-80,00	0	1	-100,00	1	6	-83,33	99,27	96,27	3,00	5,20	4,67	0,53	
		ИЗ НИХ КРАЖИ СТ.158 УК	933	1627	-42,66	488	773	-36,87	463	734	-36,92	9	20	-55,00	4	2	100,00	476	756	-37,04	50,62	50,56	0,07	29,39	38,56	-9,18	
МОШЕННИЧЕСТВО СТ.159 - 159,6 УК		530	702	-24,50	68	47	44,68	395	454	-13,00	1	1	0,00	5	5	0,00	401	460	-12,83	14,50	9,27	5,23	16,69	16,64	0,05		
ИЗ НИХ МОШЕННИЧЕСТВО СТ. 159 УК		477	667	-28,49	21	33	-36,36	391	444	-11,94	1	0	0,00	5	3	66,67	397	447	-11,19	5,02	6,88	-1,85	15,02	15,81	-0,79		
ПРИСВОЕНИЕ ИЛИ РАСРАТКА СТ.160 УК		24	22	9,09	16	30	-46,67	1	2	-50,00	0	0	0,00	1	1	0,00	2	3	-33,33	88,89	90,91	-2,02	0,76	0,52	0,23		
ПРАВЕЖА СТ.161 УК		70	81	-13,58	62	56	10,71	3	15	-80,00	0	2	-100,00	1	2	-50,00	4	19	-78,95	93,94	74,67	19,27	2,20	1,92	0,28		
РАЗБОЯ СТ.162 УК		9	7	28,57	11	14	-21,43	0	1	-100,00	0	0	0,00	0	0	0,00	0	1	-100,00	100,00	93,33	6,67	0,28	0,17	0,12		
ВЫМОГАТЕЛЬСТВО СТ.163 УК		16	6	166,67	6	9	-33,33	6	0	0,00	0	0	0,00	1	2	-50,00	7	2	250,00	46,15	81,82	-35,66	0,50	0,14	0,36		
УМЫШЛЕННОЕ ПРИЧИНЕНИЕ ИЛИ ПОВРЕЖДЕНИЕ ИМУЩЕСТВА, СОВЕРШЕНИЕ ВЗРЫВА ИЛИ ПОЖАРА, ПУТЕМ ПОДЖОГА, ВЗРЫВА ИЛИ ИНЫМ ОБЩЕОПАСНЫМ ПОСОБОМ ИЛИ ПОВЛЕКШЕЕ ПО НЕОСТОРОЖНОСТИ СМЕРТЬ ЧЕЛОВЕКА ИЛИ ИНЫЕ ТЯЖКИЕ ПОСЛЕДСТВИЯ Ч.2 СТ.167 УК		2	7	-71,43	3	5	-40,00	1	2	-50,00	0	0	0,00	0	0	0,00	1	2	-50,00	75,00	71,43	3,57	0,06	0,17	-0,10		
ИЗГОТОВЛЕНИЕ ИЛИ СЫБТ ПОДДЕЛКИ ДЕНЕГ ИЛИ ЦЕННЫХ БУМАГ СТ. 168 УК РФ		33	21	57,14	0	0	0,00	11	19	-42,11	0	2	-100,00	0	0	0,00	11	21	-47,62	0,00	0,00	0,00	1,04	0,50	0,54		
БАНДИТИЗМ СТ.209 УК		0	0	0,00	0	0	0,00	0	0	0,00	0	0	0,00	0	0	0,00	0	0	0,00	0,00	0,00	0,00	0,00	0,00	0,00		
ОРГАНИЗАЦИЯ ПРЕСТУПНОГО СООБЩЕСТВА (ПРЕСТУПНОЙ ОРГАНИЗАЦИИ) ИЛИ УЧАСТИЕ В НЕЙ СТ.210 УК		0	0	0,00	0	0	0,00	0	0	0,00	0	0	0,00	0	0	0,00	0	0	0,00	0,00	0,00	0,00	0,00	0,00	0,00		
ХУЛИГАНСТВО СТ.213 УК	3	2	50,00	0	3	-100,00	0	0	0,00	0	0	0,00	0	2	-100,00	0	2	-100,00	0,00	60,00	-60,00	0,09	0,05	0,05			
В ТОМ ЧИСЛЕ	НЕЗАКОННОЕ ПРИОБРЕТЕНИЕ, ПЕРЕДАЧА, СЫБТ, ХРАНЕНИЕ, ПЕРЕВОЗКА ИЛИ ПОШЕНОЕ ОРУЖИЯ ЕГО ОСНОВНЫХ ЧАСТЕЙ БОЕПРИПАСОВ ВЗРЫВЧАТЫХ ВЕЩЕСТВ ВЗРЫВНЫХ УСТРОЙСТВ СТ.222 УК	26	29	-10,34	14	16	-12,50	4	7	-42,86	0	0	0,00	0	1	-100,00	4	8	-50,00	77,78	66,67	11,11	0,82	0,69	0,13		
	НЕЗАКОННОЕ ПРИОБРЕТЕНИЕ, ПЕРЕДАЧА, СЫБТ, ХРАНЕНИЕ, ПЕРЕВОЗКА ИЛИ ПОШЕНОЕ В ВУ, СТ.222.1 УК РФ	12	8	50,00	5	4	25,00	0	0	0,00	0	0	0,00	0	0	0,00	0	0	0,00	100,00	100,00	0,00	0,38	0,19	0,19		
	НЕЗАКОННОЕ ИЗГОТОВЛЕНИЕ ОРУЖИЯ, СТ.223 УК РФ	6	9	-33,33	2	0	0,00	5	8	-37,50	0	0	0,00	0	0	0,00	5	8	-37,50	28,57	0,00	28,57	0,19	0,21	-0,02		
	НЕЗАКОННОЕ ПРИОБРЕТЕНИЕ, ХРАНЕНИЕ, ПЕРЕВОЗКА, ИЗГОТОВЛЕНИЕ ПЕРЕРАБОТКА НАРКОТИЧЕСКИХ СРЕДСТВ, ПСИХОТРОПНЫХ ВЕЩЕСТВ ИЛИ ИХ АНАЛОГОВ А ТАКЖЕ НЕЗАКОННОЕ ПРИОБРЕТЕНИЕ, ХРАНЕНИЕ, ПЕРЕВОЗКА НАРКОТИЧЕСКИХ СРЕДСТВ ИЛИ ПСИХОТРОПНЫХ ВЕЩЕСТВ ЛИБО ИХ ЧАСТЕЙ СОДЕРЖАЩИХ НАРКОТИЧЕСКИЕ СРЕДСТВА ИЛИ ПСИХОТРОПНЫЕ ВЕЩЕСТВА СТ. 228 УК РФ	106	162	-34,57	116	129	-10,08	3	11	-72,73	2	2	0,00	2	1	100,00	7	14	-50,00	94,31	90,21	4,10	3,34	3,84	-0,50		
	НЕЗАКОННОЕ ПРОИЗВОДСТВО СЫБТ ИЛИ ПЕРЕСЫЛКА НАРКОТИЧЕСКИХ СРЕДСТВ, ПСИХОТРОПНЫХ ВЕЩЕСТВ ИЛИ ИХ АНАЛОГОВ А ТАКЖЕ НЕЗАКОННОЕ СЫБТ ИЛИ ПЕРЕСЫЛКА НАРКОТИЧЕСКИХ СРЕДСТВ, ПСИХОТРОПНЫХ ВЕЩЕСТВ ИЛИ ИХ АНАЛОГОВ А ТАКЖЕ НЕЗАКОННОЕ ПРИОБРЕТЕНИЕ, ХРАНЕНИЕ, ПЕРЕВОЗКА НАРКОТИЧЕСКИХ СРЕДСТВ ИЛИ ПСИХОТРОПНЫХ ВЕЩЕСТВ ЛИБО ИХ ЧАСТЕЙ СОДЕРЖАЩИХ НАРКОТИЧЕСКИЕ СРЕДСТВА ИЛИ ПСИХОТРОПНЫЕ ВЕЩЕСТВА СТ. 228.1 УК РФ	241	318	-24,21	94	114	-17,54	74	125	-40,80	2	2	0,00	5	6	-16,67	81	133	-39,10	53,71	46,15	7,56	7,59	7,54	0,05		
	НАРУШЕНИЕ ПРАВИЛ ДОРОЖНОГО ДВИЖЕНИЯ И ЭКСПЛУАТАЦИИ ТРАНСПОРТНЫХ СРЕДСТВ СТ. 264 УК	21	26	-19,23	18	31	-41,94	3	2	50,00	0	0	0,00	2	1	100,00	5	3	66,67	78,26	91,18	-12,92	0,66	0,62	0,05		
	ИЗ НИХ ПОВЛЕКШЕЕ ПО НЕОСТОРОЖНОСТИ СМЕРТЬ ЧЕЛОВЕКА ИЛИ СМЕРТЬ ДВУХ И БОЛЕЕ ЛИЦ ЛИБО СОВЕРШЕНИЕ ПОШЕНОЕ ИЛИ НАХОДИТСЯ В СТОЯНИИ ПОШЕНОЕ ПОВЛЕКШЕЕ ПО НЕОСТОРОЖНОСТИ СМЕРТЬ ЧЕЛОВЕКА ИЛИ СМЕРТЬ ДВУХ ИЛИ БОЛЕЕ ЛИЦ Ч.4 Ч.3-6 СТ. 264 УК	5	2	150,00	2	5	-60,00	2	1	100,00	0	0	0,00	1	0	0,00	3	1	200,00	40,00	83,33	-43,33	0,16	0,05	0,11		
	НАРУШЕНИЕ ПДД ЛИЦОМ, ПОДВЕРГНУТЫМ АДМИНИСТРАТИВНОМУ НАКАЗАНИЮ СТ.264.1 УК РФ	87	123	-29,27	103	173	-40,46	0	2	-100,00	2	4	-50,00	0	0	0,00	2	6	-66,67	98,10	96,65	1,45	2,74	2,92	-0,18		
	В СФЕРЕ КОМПЬЮТЕРНОЙ ИНФОРМАЦИИ ГЛ.28 УК	6	12	-50,00	1	3	-66,67	1	2	-50,00	0	0	0,00	0	0	0,00	1	2	-50,00	50,00	60,00	-10,00	0,19	0,28	-0,10		
	ПРОТИВ ГОСУДАРСТВЕННОЙ ВЛАСТИ ИНТЕРЕСОВ ГОСУДАРСТВЕННОЙ СЛУЖБЫ И СЛУЖБЫ В ОРГАНАХ МЕСТНОГО САМОУПРАВЛЕНИЯ ГЛАВ.30 УК РФ	17	21	-19,05	11	12	-8,33	1	0	0,00	0	0	0,00	2	0	0,00	3	0	100,00	78,57	100,00	-21,43	0,54	0,50	0,04		
	В ТОМ ЧИСЛЕ	ЗЛОУПОТРЕБЛЕНИЕ ДОЛЖНОСТНЫМИ ПОЛНОМОЧИЯМИ СТ. 285 УК РФ	3	4	-25,00	4	1	300,00	0	0	0,00	0	0	0,00	2	0	0,00	2	0	100,00	66,67	100,00	-33,33	0,09	0,09	0,00	
		НЕЦЕЛЕСООБРАЗОЕ ИСПОЛНЕНИЕ ОБЯЗАННОСТЕЙ СЛУЖБЫ ГОСУДАРСТВЕННЫХ ВНЕБЮДЖЕТНЫХ ФОНДОВ СТ.СТ. 285.1, 285.2 УК РФ	0	0	0,00	0	0	0,00	0	0	0,00	0	0	0,00	0	0	0,00	0	0	0,00	0,00	0,00	0,00	0,00	0,00	0,00	
		ПРЕВЫШЕНИЕ ДОЛЖНОСТНЫХ ПОЛНОМОЧИЙ СТ. 286 УК РФ	1	4	-75,00	0	1	-100,00	0	0																	

ХАРАКТЕРИСТИКА ЛИЦ, СОВЕРШИВШИХ ПРЕСТУПЛЕНИЯ

			ВСЕГО		ДИНА- МИКА +/-	В ТОМ ЧИСЛЕ						
						ЖЕНЩИН		ДИНА- МИКА +/-	НЕСОВЕРШЕН- НОЛЕТНИХ		ДИНА- МИКА +/-	
			ТГ	ПГ					ТГ	ПГ		
ВЫЯВЛЕНО ЛИЦ, СОВЕРШИВШИХ ПРЕСТУПЛЕНИЯ			1692	1912	-11,51	348	369	-5,69	53	94	-43,62	
В Т О М Ч И С Л Е	УЧАЩИХСЯ		77	99	-22,22	9	16	-43,75	44	71	-38,03	
	СТУДЕНТОВ		9	8	12,50	3	1	200,00	1	2	-50,00	
	НЕ ИМЕЮЩИХ ПОСТОЯННОГО ИСТОЧНИКА ДОХОДА		1037	1268	-18,22	206	253	-18,58	5	10	-50,00	
	БЕЗРАБОТНЫХ		23	42	-45,24	7	9	-22,22	0	0	0,00	
	В СОСТАВЕ	ГРУППЫ ЛИЦ	9	13	-30,77	3	2	50,00	0	2	-100,00	
		ГРУППЫ ЛИЦ ПО ПРЕДВАРИТЕЛЬНОМУ СГОВОРУ	87	142	-38,73	11	18	-38,89	18	34	-47,06	
		ОРГАНИЗОВАННОЙ ГРУППОЙ ИЛИ ПРЕСТУПНЫМ СООБЩЕСТВОМ (ПРЕСТУПНОЙ ОРГАНИЗАЦИЕЙ)	4	14	-71,43	2	0	0,00	0	0	0,00	
	В СОСТОЯНИИ ОПЬЯНЕНИЯ	АЛКОГОЛЬНОГО	629	714	-11,90	87	90	-3,33	2	5	-60,00	
		НАРКОТИЧЕСКОГО	20	11	81,82	4	1	300,00	0	1	-100,00	
	РАНЕЕ СОВЕРШАВШИХ ПРЕСТУПЛЕНИЯ		1022	1154	-11,44	149	187	-20,32	19	27	-29,63	
	ИЗ НИХ	РАНЕЕ СУДИМЫХ ЗА ПРЕСТУПЛЕНИЯ		477	559	-14,67	52	85	-38,82	3	3	0,00
		ПРИЗНАННЫЕ	РЕЦИДИВОМ	241	270	-10,74	22	21	4,76	0	0	0,00
			ОПАСНЫМ РЕЦИДИВОМ	30	60	-50,00	5	9	-44,44	0	0	0,00
ОСОБО ОПАСНЫМ РЕЦИДИВОМ			24	34	-29,41	1	2	-50,00	0	0	0,00	
НАХОДИВШИХСЯ ПОД СЛЕДСТВИЕМ С МЕРОЙ ПРЕСЕЧЕНИЯ, НЕ СВЯЗАННОЙ С АРЕСТОМ		26	17	52,94	1	3	-66,67	3	0	0,00		
В ТЕЧЕНИИ 1 ГОДА ПОСЛЕ ОСВОБОЖДЕНИЯ		98	160	-38,75	6	20	-70,00	0	0	0,00		
ПОСЛЕ УСЛОВНО-ДОСРОЧНОГО ОСВОБОЖДЕНИЯ		10	12	-16,67	0	2	-100,00	0	0	0,00		
ПОСЛЕ УСЛОВНОГО ОСУЖДЕНИЯ		41	40	2,50	3	5	-40,00	2	3	-33,33		

ПРЕСТУПЛЕНИЯ, СОВЕРШЕННЫЕ В ОБЩЕСТВЕННЫХ МЕСТАХ, НА ДОРОГАХ И ТРАССАХ ВНЕ НАСЕЛЕННЫХ ПУНКТОВ

			ИЗ ЧИСЛА ПРЕСТУПЛЕНИЙ, ЗАРЕГИСТРИРОВАННЫХ В ОТЧЕТНОМ ПЕРИОДЕ, СОВЕРШЕНО:											ПРЕДВАРИТЕЛЬНО РАССЛЕДОВАНО ПРЕСТУПЛЕНИЙ В ОТЧЕТНОМ ПЕРИОДЕ (ИЗ ЧИСЛА НАХОДЯЩИХСЯ В ПРОИЗВОДСТВЕ), СОВЕРШЕННЫХ:										
			В ОБЩЕСТ- ВЕННЫХ МЕСТАХ		ДИНА- МИКА +/-	УДЕЛЬНЫЙ ВЕС ОТ КОЛИЧЕСТВА ПРЕСТУПЛЕНИЙ ДАННОГО ВИДА, %	В ТОМ ЧИСЛЕ				НА ДОРОГАХ, ТРАССАХ ВНЕ НАСЕЛЕННЫХ ПУНКТОВ		ДИНА- МИКА +/-	УДЕЛЬНЫЙ ВЕС ОТ КОЛИЧЕСТВА ПРЕСТУПЛЕНИЙ ДАННОГО ВИДА, %	В ОБЩЕСТ- ВЕННЫХ МЕСТАХ		ДИНА- МИКА +/-	В ТОМ ЧИСЛЕ				НА ДОРОГАХ, ТРАССАХ ВНЕ НАСЕЛЕННЫХ ПУНКТОВ		ДИНА- МИКА +/-
							НА УЛИЦАХ, ПЛОЩАДЯХ, В ПАРКАХ, СКВЕРАХ		ДИНА- МИКА +/-	УДЕЛЬНЫЙ ВЕС ОТ КОЛИЧЕСТВА ПРЕСТУПЛЕНИЙ ДАННОГО ВИДА, %								НА УЛИЦАХ, ПЛОЩАДЯХ, В ПАРКАХ, СКВЕРАХ		ДИНА- МИКА +/-				
							ТГ	ПГ										ТГ	ПГ		ТГ			
ВСЕГО			930	1538	-39,53	29,29	444	621	-28,50	13,98	29	57	-49,12	0,91	650	1064	-38,91	312	473	-34,04	29	47	-38,30	
В Т О М Ч И С Л Е	ТЯЖКИХ И ОСОБО ТЯЖКИХ		110	173	-36,42	18,00	82	98	-16,33	13,42	2	8	-75,00	0,33	79	130	-39,23	54	74	-27,03	1	6	-83,33	
	НЕБОЛЬШОЙ И СРЕДНЕЙ ТЯЖЕСТИ		820	1365	-39,93	31,98	362	523	-30,78	14,12	27	49	-44,90	1,05	571	934	-38,87	258	399	-35,34	28	41	-31,71	
	УБИЙСТВО И ПОКУШЕНИЕ НА УБИЙСТВО Ч. 3 СТ. 30, СТ. СТ. 105,106,107 УК РФ		1	2	-50,00	4,76	1	1	0,00	4,76	0	0	0,00	0,00	1	0	0,00	0	0	0,00	0	1	-100,00	
	УМЫШЛЕННОЕ ПРИЧИНЕНИЕ ТЯЖКОГО ВРЕДА ЗДОРОВЬЮ СТ. 111 УК РФ		10	16	-37,50	25,00	8	10	-20,00	20,00	0	0	0,00	0,00	11	10	10,00	9	5	80,00	0	0	0,00	
	ИЗ НИХ	ПОВЛЕКШЕЕ ПО НЕОСТОРОЖНОСТИ СМЕРТЬ ПОТЕРПЕВШЕГО Ч. 4 СТ. 111 УК РФ	2	1	100,00	28,57	1	1	0,00	14,29	0	0	0,00	0,00	2	1	100,00	1	1	0,00	0	0	0,00	
	ИЗНАСИЛОВАНИЕ И ПОКУШЕНИЕ НА ИЗНАСИЛОВАНИЕ Ч. 3 СТ. 30, СТ. 131 УК РФ		0	0	0,00	0,00	0	0	0,00	0,00	0	0	0,00	0,00	0	0	0,00	0	0	0,00	0	0	0,00	
	ХИЩЕНИЕ ЧУЖОГО ИМУЩЕСТВА, СОВЕРШЕННОЕ В ВИДЕ:	КРАЖИ СТ. 158 УК РФ		438	844	-48,10	46,95	140	207	-32,37	15,01	5	14	-64,29	0,54	252	497	-49,30	61	97	-37,11	0	2	-100,00
		ИЗ НИХ	ТРАНСПОРТНЫХ СРЕДСТВ*	11	15	-26,67	2,51	11	14	-21,43	7,86	2	1	100,00	40,00	4	8	-50,00	4	7	-42,86	0	0	0,00
		ГРАБЕЖА СТ. 161 УК РФ		49	62	-20,97	70,00	31	34	-8,82	44,29	0	2	-100,00	0,00	44	45	-2,22	19	20	-5,00	0	0	0,00
		РАЗБОЯ СТ. 162 УК РФ		7	4	75,00	77,78	4	1	300,00	44,44	0	0	0,00	0,00	9	9	0,00	3	2	50,00	0	0	0,00
	ВЫМОГАТЕЛЬСТВО СТ. 163 УК РФ		1	0	0,00	6,25	0	0	0,00	0,00	0	0	0,00	0,00	1	9	-88,89	0	7	-100,00	0	0	0,00	
	ХУЛИГАНСТВО СТ. 213 УК РФ		3	2	50,00	100,00	1	2	-50,00	33,33	0	0	0,00	0,00	0	3	-100,00	0	1	-100,00	0	0	0,00	
	НЕЗАКОННЫЕ ПРИОБРЕТЕНИЕ, ПЕРЕДАЧА, СБЫТ, ХРАНЕНИЕ, ПЕРЕВОЗКА ИЛИ НОШЕНИЕ ОРУЖИЯ, ЕГО ОСНОВНЫХ ЧАСТЕЙ, БОЕПРИПАСОВ, ВЗРЫВЧАТЫХ ВЕЩЕСТВ И ВЗРЫВНЫХ УСТРОЙСТВ СТ. 222 УК РФ		2	4	-50,00	7,69	2	2	0,00	7,69	0	0	0,00	0,00	2	2	0,00	2	1	100,00	0	0	0,00	
	СВЯЗАННЫЕ С НЕЗАКОННЫМ ОБОРОТОМ НАРКОТИЧЕСКИХ СРЕДСТВ, ПСИХОТРОПНЫХ ВЕЩЕСТВ ИЛИ ИХ АНАЛОГОВ, СИЛЬНОДЕЙСТВУЮЩИХ ВЕЩЕСТВ		71	114	-37,72	20,29	52	57	-8,77	14,86	0	3	-100,00	0,00	51	91	-43,96	38	52	-26,92	1	1	0,00	

* Удельный вес от числа зарегистрированных краж, совершенных в общественных местах, в том числе на улицах, площадях, парках, скверах, на дорогах, трассах, вне населенных пунктов

СОЦИАЛЬНО-КРИМИНОЛОГИЧЕСКАЯ ХАРАКТЕРИСТИКА ПРЕСТУПНОСТИ

КОЛИЧЕСТВО ПРЕДВАРИТЕЛЬНО РАССЛЕДОВАННЫХ ПРЕСТУПЛЕНИЙ В ОТЧЕТНОМ ПЕРИОДЕ (ИЗ ЧИСЛА НАХОДИВШИХСЯ В ПРОИЗВОДСТВЕ ИЛИ ЗАРЕГИСТРИРОВАННЫХ В ОТЧЕТНОМ ПЕРИОДЕ) СОВЕРШЕННЫХ		ВСЕГО		ДИНАМИКА +/-, %	Удельный вес от расследованных прест %		ДИНАМИКА +/-, %	В ТОМ ЧИСЛЕ ТЯЖКИЕ И ОСОБО ТЯЖКИЕ			
								ВСЕГО		ДИНАМИКА +/-, %	Уд. вес от гр.1, %
		тг	пг		тг	пг		тг	пг		
НЕСОВЕРШЕННОЛЕТНИМИ ИЛИ ПРИ ИХ СОУЧАСТИИ		64	136	-52,94	3,60	6,34	-2,74	10	9	11,11	15,63
РАНЕЕ СОВЕРШАВШИМИ ПРЕСТУПЛЕНИЯ		1128	1356	-16,81	63,44	63,25	0,20	219	267	-17,98	19,41
В ТОМ ЧИСЛЕ	РАНЕЕ СУДИМЫМИ	572	708	-19,21	32,17	33,02	-0,85	146	173	-15,61	25,52
В ГРУППЕ (ВСЕГО)		64	111	-42,34	3,60	5,18	-1,58	28	50	-44,00	43,75
В ТОМ ЧИСЛЕ	группой лиц	3	8	-62,50	0,17	0,37	-0,20	3	0	100,00	100,00
	группой лиц по предварительному сговору	55	75	-26,67	3,09	3,50	-0,40	19	22	-13,64	34,55
	организованной группой или преступным сообществом	3	14	-78,57	0,17	0,65	-0,48	3	14	-78,57	100,00
	из них организованной группой	2	14	-85,71	0,11	0,65	-0,54	2	14	-85,71	100,00
	преступным сообществом (преступной организацией)	1	0	0,00	0,06	0,00	0,06	1	0	100,00	100,00
В СОСТОЯНИИ ОПЬЯНЕНИЯ	алкогольного	644	740	-12,97	36,22	34,51	1,71	78	119	-34,45	12,11
	наркотического	18	13	38,46	1,01	0,61	0,41	14	6	133,33	77,78
	токсического	0	0	0,00	0,00	0,00	0,00	0	0	0,00	0,00

ПРЕСТУПЛЕНИЯ, СВЯЗАННЫЕ С ИНОСТРАННЫМИ ГРАЖДАНАМИ И ЛИЦАМИ БЕЗ ГРАЖДАНСТВА

КОЛИЧЕСТВО ПРЕСТУПЛЕНИЙ, О КОТОРЫХ МАТЕРИАЛЫ И УГОЛОВНЫЕ ДЕЛА НАПРАВЛЕННЫ В СУД ЛИБО РАЗРЕШЕНЫ В ОТЧЕТНОМ ПЕРИОДЕ, СОВЕРШЕНЫ		ВСЕГО		ДИНАМИКА +/-, %	Удельный вес, %	
		тг	пг			
ИНОСТРАННЫМИ ГРАЖДДАНАМИ И ЛИЦАМИ БЕЗ ГРАЖДАНСТВА		24	36	-33,33	1,35	*
В ТОМ ЧИСЛЕ	ГРАЖДДАНАМИ ГОСУДАРСТВ - УЧАСТНИКОВ СНГ	21	31	-32,26	1,18	*
	ГРАЖДДАНАМИ ГОСУДАРСТВ БАЛТИИ	0	0	0	0,00	*
ГРАЖДДАНАМИ РОССИИ, ПРОЖИВАЮЩИМИ НА ТЕРРИТОРИИ ГОСУДАРСТВ-УЧАСТНИКОВ СНГ И ГОСУДАРСТВ БАЛТИИ		0	0	0	0,00	*
ЗАРЕГИСТРИРОВАНО В ОТЧЕТНОМ ПЕРИОДЕ ПРЕСТУПЛЕНИЙ В ОТНОШЕНИИ ИНОСТРАННЫХ ГРАЖДДАН И ЛИЦ БЕЗ ГРАЖДАНСТВА		11	24	-54,17	0,62	**
В ТОМ ЧИСЛЕ	УГОЛОВНЫЕ ДЕЛА И МАТЕРИАЛЫ О КОТОРЫХ ЗАКОНЧЕНЫ РАССЛЕДОВАНИЕМ ЛИБО РАЗРЕШЕНЫ	1	5	-80	0,06	**

* От числа расследованных преступлений

** От числа зарегистрированных преступлений

СОСТОЯНИЕ И ДИНАМИКА ПРЕСТУПНОСТИ В МУРМАНСКОЙ ОБЛАСТИ

		ВСЕГО ЗАРЕГИСТРИ- РОВАНО ПРЕСТУПЛЕНИЙ	ДИНАМИКА +/-	ИЗ ЧИСЛА ПРЕСТУПЛЕНИЙ, ДЕЛА И МАТЕРИАЛЫ КОТОРЫХ НАХОДИЛИСЬ В ПРОИЗВОДСТВЕ				КОЭФФИЦИЕНТ ПРЕСТУПНОСТИ НА 1 ТЫС. ЧЕЛ.	
				ВСЕГО ПРЕДВАРИ- ТЕЛЬНО РАССЛЕ- ДОВАНО	ДИНАМИКА +/-	ВСЕГО ПРИОСТА- НОВЛЕНО ПО П.1-3 Ч.1 СТ.208 УПК РФ	ДИНАМИКА +/-		РАСКРЫВАЕМОСТЬ , %
ВСЕГО		3175	-24,75	1778	-17,07	1203	-27,70	59,64	4,19
В ТОМ ЧИСЛЕ	ОКТЯБРЬСКИЙ ОКРУГ г. МУРМАНСКА	542	-20,99	252	-22,94	246	-22,40	50,60	6,08
	ЛЕНИНСКИЙ ОКРУГ г. МУРМАНСКА	452	-21,80	221	-19,34	177	-28,34	55,53	4,79
	ПЕРВОМАЙСКИЙ ОКРУГ г. МУРМАНСКА	482	-24,80	247	-25,15	207	-34,29	54,41	4,20
	КОЛЬСКИЙ РАЙОН	174	-30,68	129	-30,65	56	-16,42	69,73	4,22
	г. МОНЧЕГОРСК	176	-38,68	116	-18,88	75	-38,02	60,73	3,84
	г. АПАТИТЫ	229	-34,76	155	-26,89	79	-50,93	66,24	4,06
	г. КИРОВСК	133	-36,06	61	-16,44	50	-43,18	54,95	4,60
	г. ПОЛЯРНЫЕ ЗОРИ	59	-21,33	56	55,56	17	-15,00	76,71	3,47
	КОВДОРСКИЙ РАЙОН	53	-51,82	36	-20,00	16	-15,79	69,23	2,80
	г. ОЛЕНЕГОРСК	110	-31,25	78	2,63	55	-1,79	58,65	3,68
	ЛОВОЗЕРСКИЙ РАЙОН	41	-10,87	21	10,53	22	4,76	48,84	3,75
	г. КАНДАЛАКША	199	0,51	94	-11,32	50	2,04	65,28	4,45
	ТЕРСКИЙ РАЙОН	31	63,16	18	50,00	5	-44,44	78,26	5,87
	ПЕЧЕНГСКИЙ РАЙОН	155	-17,11	97	3,19	55	-6,78	63,82	4,17
	Г. СЕВЕРОМОРСК	187	-22,73	107	2,88	48	-26,15	69,03	3,09
	Г. ОСТРОВНОЙ	2	100,00	2	0,00	1	0,00	66,67	1,05
	АЛЕКСАНДРОВСК	103	-27,46	74	-7,50	30	-3,23	71,15	2,29
	ЗАОЗЕРСК	20	-37,50	9	-60,87	5	-50,00	64,29	2,00
	ВИДЯЕВО	27	440,00	5	150,00	9	0,00	35,71	4,42

СОСТОЯНИЕ И ДИНАМИКА ТЯЖКИХ И ОСОБО ТЯЖКИХ ПРЕСТУПЛЕНИЙ В МУРМАНСКОЙ ОБЛАСТИ

		ВСЕГО ЗАРЕГИСТРИ- РОВАНО ПРЕСТУПЛЕНИЙ	ДИНАМИКА +/-	УДЕЛЬНЫЙ ВЕС ОТ ОБЩЕГО ЧИСЛА ЗАРЕГИСТРИ- РОВАННЫХ, %	ИЗ ЧИСЛА ПРЕСТУПЛЕНИЙ, ДЕЛА И МАТЕРИАЛЫ КОТОРЫХ НАХОДИЛИСЬ В ПРОИЗВОДСТВЕ					
					ВСЕГО ПРЕДВАРИ- ТЕЛЬНО РАССЛЕ- ДОВАНО	ДИНАМИКА +/-	РАСКРЫВАЕМОСТЬ, %	ВСЕГО ПРИОСТА- НОВЛЕНО ПО П.1-3 Ч.1 СТ.208 УПК РФ	ДИНАМИКА +/-	УДЕЛЬНЫЙ ВЕС ОТ ОБЩЕГО ЧИСЛА ПРИОСТАНОВЛЕН- НЫХ ПО П.1-3 Ч.1 СТ.208 УПК РФ, %
ВСЕГО		611	-22,76	19,24	318	-20,10	69,43	140	-36,36	11,64
В ТОМ ЧИСЛЕ	ОКТЯБРЬСКИЙ ОКРУГ г. МУРМАНСКА	136	-17,07	25,09	53	-20,90	58,24	38	-32,14	15,45
	ЛЕНИНСКИЙ ОКРУГ г. МУРМАНСКА	110	-7,56	24,34	47	-35,62	74,60	16	-54,29	9,04
	ПЕРВОМАЙСКИЙ ОКРУГ г. МУРМАНСКА	103	-25,90	21,37	42	-46,15	68,85	19	-53,66	9,18
	КОЛЬСКИЙ РАЙОН	34	-5,56	19,54	23	-11,54	82,14	5	-50,00	8,93
	г. МОНЧЕГОРСК	27	-57,81	15,34	19	-29,63	61,29	12	9,09	16,00
	г. АПАТИТЫ	62	-19,48	27,07	47	20,51	77,05	14	-39,13	17,72
	г. КИРОВСК	17	-10,53	12,78	8	-20,00	61,54	5	-37,50	10,00
	г. ПОЛЯРНЫЕ ЗОРИ	16	45,45	27,12	16	433,33	100,00	0	-100,00	0,00
	КОВДОРСКИЙ РАЙОН	5	-75,00	9,43	5	-16,67	62,50	3	200,00	18,75
	г. ОЛЕНЕГОРСК	15	-25,00	13,64	10	-47,37	47,62	11	22,22	20,00
	ЛОВОЗЕРСКИЙ РАЙОН	10	11,11	24,39	3	-25,00	33,33	6	100,00	27,27
	г. КАНДАЛАКША	28	-15,15	14,07	11	-15,38	84,62	2	-66,67	4,00
	ТЕРСКИЙ РАЙОН	3	0,00	9,68	3	0,00	100,00	0	0,00	0,00
	ПЕЧЕНГСКИЙ РАЙОН	14	-48,15	9,03	9	80,00	69,23	4	-33,33	7,27
	г. СЕВЕРОМОРСК	16	-36,00	8,56	10	-33,33	71,43	4	-20,00	8,33
	г. ОСТРОВНОЙ	0	0,00	0,00	0	0,00	0,00	0	0,00	0,00
	АЛЕКСАНДРОВСК	15	-28,57	14,56	11	22,22	100,00	0	0,00	0,00
	ЗАОЗЕРСК	0	-100,00	0,00	1	0,00	50,00	1	0,00	20,00
	ВИДЯЕВО	0	0,00	0,00	0	0,00	0,00	0	0,00	0,00

СВЕДЕНИЯ О ЗАРЕГИСТРИРОВАННЫХ ПРЕСТУПЛЕНИЯХ

ЗА 03 МЕС. 2017 ГОДА

Мурманская область			КОЛИЧЕСТВО ПРЕСТУПЛЕНИЙ, ЗАРЕГИСТРИРОВАННЫХ В ОТЧЕТНОМ ПЕРИОДЕ		ДИНАМИКА +/-	РАСКРЫВАЕМОСТЬ, %		ДИНАМИКА +/-
			ТГ	ПГ		ТГ	ПГ	
ВСЕГО			3175	4219	-24,75	59,64	56,30	3,34
В Т О М Ч И С Л Е	ОСОБО ТЯЖКИХ		222	283	-21,55	61,05	55,32	5,73
	ТЯЖКИХ		389	508	-23,43	75,37	69,97	5,40
	ЭКОНОМИЧЕСКОЙ НАПРАВЛЕННОСТИ		162	159	1,89	63,16	62,96	0,20
	КОРРУПЦИОННОЙ НАПРАВЛЕННОСТИ		40	20	100,00	72,73	100,00	-27,27
	СОВЕРШЕННЫХ В СФЕРЕ ЖКХ		4	8	-50,00	0,00	50,00	-50,00
	СВЯЗАННЫХ С ОБОРОННО-ПРОМЫШЛЕННЫМ КОМПЛЕКСОМ		3	3	0,00	100,00	50,00	50,00
	СВЯЗАННЫХ С НЕЗАКОННЫМ ОБОРОТОМ	НАРКОТИЧЕСКИХ СРЕДСТВ, ПСИХОТРОПНЫХ И СИЛЬНОДЕЙСТВУЮЩИХ ВЕЩЕСТВ	350	486	-27,98	70,53	62,47	8,06
		ОРУЖИЯ	46	49	-6,12	70,00	53,66	16,34
	С ИСПОЛЬЗОВАНИЕМ ОРУЖИЯ		3	6	-50,00	100,00	83,33	16,67
	В Т.Ч.	ОГНЕСТРЕЛЬНОГО	1	5	-80,00	100,00	100,00	0,00
	УБИЙСТВО И ПОКУШЕНИЕ НА УБИЙСТВО СТ.СТ. 30, 105,106,107 УК РФ		21	18	16,67	73,33	77,78	-4,45
	УМЫШЛЕННОЕ ПРИЧИНЕНИЕ ТЯЖКОГО ВРЕДА ЗДОРОВЬЮ СТ.111 УК РФ		40	61	-34,43	95,83	96,55	-0,72
	ИЗ НИХ	ПОВЛЕКШЕЕ ПО НЕОСТОРОЖНОСТИ СМЕРТЬ ПОТЕРПЕВШЕГО Ч.4 СТ.111 УК РФ	7	12	-41,67	90,00	87,50	2,50
	УМЫШЛЕННОЕ ПРИЧИНЕНИЕ СРЕДНЕЙ ТЯЖЕСТИ ВРЕДА ЗДОРОВЬЮ, СТ.112 УК РФ		31	57	-45,61	61,11	55,74	5,37
	УМЫШЛЕННОЕ ПРИЧИНЕНИЕ ЛЕГКОГО ВРЕДА ЗДОРОВЬЮ, СТ.115 УК РФ		77	79	-2,53	82,80	77,33	5,47
	ПОБОИ, СТ.116 УК РФ		26	161	-83,85	83,78	69,47	14,31
	УГРОЗА УБИЙСТВОМ, СТ.119 УК РФ		79	57	38,60	91,01	91,89	-0,88
	ИЗНАСИЛОВАНИЕ И ПОКУШЕНИЕ НА ИЗНАСИЛОВАНИЕ СТ.30, 131 УК РФ		2	2	0,00	0,00	50,00	-50,00
	ПОЛОВОЕ СНОШЕНИЕ И ИНЫЕ ДЕЙСТВИЯ СЕКСУАЛЬНОГО ХАРАКТЕРА С ЛИЦОМ, НЕ ДОСТИГШИМ 16-ТИ ЛЕТ, СТ.134 УК РФ		7	10	-30,00	100,00	100,00	0,00
	НАРУШЕНИЕ АВТОРСКИХ И СМЕЖНЫХ ПРАВ, ИЗОБРЕТАТЕЛЬСКИХ И ПАТЕНТНЫХ ПРАВ, СТ.146,147 УК РФ		9	10	-10,00	60,00	66,67	-6,67
	ВОВЛЕЧЕНИЕ НЕСОВЕРШЕННОЛЕТНЕГО В СОВЕРШЕНИЕ ПРЕСТУПЛЕНИЯ ИЛИ АНТИОБЩЕСТВЕННЫХ ДЕЙСТВИЙ СТ.150, 151 УК		0	2	-100,00	0,00	100,00	-100,00
	ИЗ НИХ	Ч.4 СТ.150 УК РФ	0	1	-100,00	0,00	100,00	-100,00
	НЕИСПОЛНЕНИЕ ОБЯЗАННОСТЕЙ ПО ВОСПИТАНИЮ НЕСОВЕРШЕННОЛЕТНЕГО СТ.156 УК РФ		0	2	-100,00	100,00	0,00	100,00
	ЗЛОСТНОЕ УКЛОНЕНИЕ ОТ УПЛАТЫ СРЕДСТВ НА СОДЕРЖАНИЕ ДЕТЕЙ ИЛИ НЕТРУДОСПОСОБНЫХ РОДИТЕЛЕЙ, СТ.157 УК РФ		165	197	-16,24	99,27	96,27	3,00
	ХИЩЕНИЕ ЧУЖОГО ИМУЩЕСТВА СОВЕРШЕННОЕ ПУТЕМ:	КРАЖИ СТ.158 УК	933	1627	-42,66	50,62	50,56	0,06
		МОШЕННИЧЕСТВО СТ. 159 - 159.6 УК	530	702	-24,50	14,50	9,27	5,23
		ИЗ НИХ МОШЕННИЧЕСТВО СТ.159 УК	477	667	-28,49	5,02	6,88	-1,86
		ПРИСВОЕНИЕ ИЛИ РАСТРАТЫ СТ.160 УК	24	22	9,09	88,89	90,91	-2,02
		ГРАБЕЖА СТ.161 УК	70	81	-13,58	93,94	74,67	19,27
		РАЗБОЯ СТ.162 УК	9	7	28,57	100,00	93,33	6,67
	ВЫМОГАТЕЛЬСТВО СТ.163 УК		16	6	166,67	46,15	81,82	-35,67
	УМЫШЛЕННОЕ УНИЧТОЖЕНИЕ ИЛИ ПОВРЕЖДЕНИЕ ИМУЩЕСТВА, СОВЕРШЕННЫЕ ИЗ ХУЛИГАНСКИХ ПОБУЖДЕНИЙ, ПУТЕМ ПОДЖОГА, ВЗРЫВА ИЛИ ИНЫМ ОБЩЕОПАСНЫМ СПОСОБОМ ЛИБО ПОВЛЕКШЕЕ ПО НЕОСТОРОЖНОСТИ СМЕРТЬ ЧЕЛОВЕКА ИЛИ ИНЫЕ ТЯЖКИЕ ПОСЛЕДСТВИЯ, Ч.2 СТ.167 УК		2	7	-71,43	75,00	71,43	3,57
	ИЗГОТОВЛЕНИЕ ИЛИ СБЫТ ПОДДЕЛЬНЫХ ДЕНЕГ ИЛИ ЦЕННЫХ БУМАГ СТ. 186 УК РФ		33	21	57,14	0,00	0,00	0,00
	БАНДИТИЗМ, СТ.209 УК		0	0	0,00	0,00	0,00	0,00
	ОРГАНИЗАЦИЯ ПРЕСТУПНОГО СООБЩЕСТВА (ПРЕСТУПНОЙ ОРГАНИЗАЦИИ) ИЛИ УЧАСТИЕ В НЕЙ СТ.210 УК		0	0	0,00	0,00	0,00	0,00
	ХУЛИГАНСТВО, СТ.213 УК		3	2	50,00	0,12	-0,12	0,00
В Т О М Ч И С Л Е	НЕЗАКОННОЕ ПРИОБРЕТЕНИЕ, ПЕРЕДАЧА, СБЫТ, ХРАНЕНИЕ, ПЕРЕВОЗКА ИЛИ НОШЕНИЕ ОРУЖИЯ, ЕГО ОСНОВНЫХ ЧАСТЕЙ, БОЕПРИПАСОВ, ВЗРЫВАЧНЫХ ВЕЩЕСТВ И ВЗРЫВНЫХ УСТРОЙСТВ СТ.222 УК		26	29	-10,34	77,78	66,67	11,11
	НЕЗАКОННОЕ ПРИОБРЕТЕНИЕ, ПЕРЕДАЧА, СБЫТ, ХРАНЕНИЕ, ПЕРЕВОЗКА ИЛИ НОШЕНИЕ ВВ И ВУ, СТ.222.1 УК РФ		12	8	50,00	100,00	100,00	0,00
	НЕЗАКОННОЕ ИЗГОТОВЛЕНИЕ ОРУЖИЯ, СТ.223 УК РФ		6	9	-33,33	28,57	0,00	28,57
	СТ. 228 УК РФ		106	162	-34,57	94,31	90,21	4,10
	СТ. 228.1 УК РФ		241	318	-24,21	53,71	46,15	7,56
	НАРУШЕНИЕ ПРАВИЛ ДОРОЖНОГО ДВИЖЕНИЯ И ЭКСПЛУАТАЦИИ ТРАНСПОРТНЫХ СРЕДСТВ СТ. 264 УК		21	26	-19,23	78,26	91,18	-12,92
	ИЗ НИХ	ПОВЛЕКШЕЕ ПО НЕОСТОРОЖНОСТИ СМЕРТЬ ЧЕЛОВЕКА ИЛИ СМЕРТЬ ДВУХ И БОЛЕЕ ЛИЦ Ч.4.3-6 СТ. 264 УК	5	2	150,00	40,00	83,33	-43,33
	НАРУШЕНИЕ ПДД ЛИЦОМ, ПОДВЕРГНУТЫМ АДМИНИСТРАТИВНОМУ НАКАЗАНИЮ СТ.264.1 УК РФ		87	123	-29,27	98,10	96,65	1,45
	В СФЕРЕ КОМПЬЮТЕРНОЙ ИНФОРМАЦИИ ГЛ.28 УК		6	12	-50,00	50,00	60,00	-10,00
	ПРОТИВ ГОСУДАРСТВЕННОЙ ВЛАСТИ, ИНТЕРЕСОВ ГОСУДАРСТВЕННОЙ СЛУЖБЫ И СЛУЖБЫ В ОРГАНАХ МЕСТНОГО САМОУПРАВЛЕНИЯ (ГЛАВА 30 УК РФ)		17	21	-19,05	78,57	100,00	-21,43
В Т О М Ч И С Л Е	В ТОМ ЧИСЛЕ	ЗЛОУПОТРЕБЛЕНИЕ ДОЛЖНОСТНЫМИ ПОЛНОМОЧИЯМИ СТ. 285 УК РФ	3	4	-25,00	66,67	100,00	-33,33
		НЕЦЕЛЕВОЕ РАСХОДОВАНИЕ БЮДЖЕТНЫХ СРЕДСТВ, СРЕДСТВ ГОСУДАРСТВЕННЫХ ВНЕБЮДЖЕТНЫХ ФОНДОВ СТ.СТ. 285.1, 285.2 УК РФ	0	0	0,00	0,00	0,00	0,00
		ПРЕВЫШЕНИЕ ДОЛЖНОСТНЫХ ПОЛНОМОЧИЙ СТ. 286 УК РФ	1	4	-75,00	0,00	100,00	-100,00
		ПОЛУЧЕНИЕ ВЗЯТКИ СТ. 290 УК РФ	3	4	-25,00	0,00	100,00	-100,00
		ДАЧА ВЗЯТКИ СТ. 291 УК РФ	3	7	-57,14	100,00	100,00	0,00
		ПОСРЕДНИЧЕСТВО ВО ВЗЯТОЧНИЧЕСТВЕ СТ. 291.1 УК РФ	0	0	0,00	0,00	0,00	0,00
		МЕЛКОЕ ВЗЯТОЧНИЧЕСТВО, СТ.291.2 УК РФ	3	0	0,00	100,00	0,00	100,00
		СЛУЖЕБНЫЙ ПОДЛОГ СТ. 292 УК РФ	4	2	100,00	100,00	100,00	0,00
ПОДДЕЛКА, ИЗГОТОВЛЕНИЕ ИЛИ СБЫТ ПОДДЕЛЬНЫХ ДОКУМЕНТОВ, ГОСУДАРСТВЕННЫХ НАГРАД, ШТАМПОВ, ПЕЧАТЕЙ, БЛАНКОВ СТ.327 УК		283	91	210,99	63,37	44,00	19,37	
ПРЕСТУПЛЕНИЯ СОВЕРШЕНЫ:			0		УД.ВЕС			
НЕСОВЕРШЕННОЛЕТНИМИ ИЛИ ПРИ ИХ СОУЧАСТИИ		64	136	-52,94	3,6	6,34	-2,74	
РАНЕЕ СОВЕРШАВШИМИ ПРЕСТУПЛЕНИЯ		1128	1356	-16,81	63,44	63,25	0,19	
В ГРУППЕ (ВСЕГО)		61	97	-37,11	3,43	4,52	-1,09	
В Т.Ч.	В СОСТАВЕ ОГ И ПС	3	14	-78,57	-	-	-	
В СОСТОЯНИИ АЛКОГОЛЬНОГО ОПЬЯНЕНИЯ		644	740	-12,97	36,22	34,51	1,71	
В ОБЩЕСТВЕННЫХ МЕСТАХ		930	1538	-39,53	29,29	36,45	-7,16	
В Т.Ч.	НА УЛИЦАХ	444	621	-28,50	13,98	14,72	-0,74	

СВЕДЕНИЯ О СОСТОЯНИИ ПРЕСТУПНОСТИ

в целом по Российской Федерации и Северо-Западному федеральному округу

	ВСЕГО ПО РОССИИ	СЕВЕРО-ЗАПАДНЫЙ ФЕД. ОКР.	МУРМАНСКАЯ ОБЛАСТЬ	АРХАНГЕЛЬСКАЯ ОБЛ. (без А.О.)	РЕСПУБЛИКА КАРЕЛИЯ	ВОЛОГОДСКАЯ ОБЛАСТЬ	РЕСПУБЛИКА КОМИ	НОВГОРОДСКАЯ ОБЛАСТЬ	ПСКОВСКАЯ ОБЛАСТЬ	КАЛИНИНГРАДСКАЯ ОБЛ.	Г. САНКТ-ПЕТЕРБУРГ	ЛЕНИНГРАДСКАЯ ОБЛАСТЬ
ВСЕГО ЗАРЕГ. ПРЕСТУПЛЕНИЙ	495207	44485	3175	4743	2925	5014	4317	2693	2069	3296	12082	3993
Прирост +/- (%)	-15,7	-19,6	-24,7	-19,9	-27,4	-29,9	-21,5	-15,9	-30,2	-8,5	-11,3	-17,3
ВСЕГО РАССЛЕДОВАНО	280914	25234	1778	2511	1526	2964	2557	1571	1177	1726	6538	2788
Прирост +/- (%)	-13,4	-14,5	-17,1	-14,2	-20,0	-23,9	-23,4	-12,5	-13,8	-11,7	-8,6	-5,0
ВСЕГО ПРИОСТАНОВЛЕНО	169858	15523	1203	1378	948	1911	1579	674	598	1336	4717	1136
Прирост +/- (%)	-22,2	-23,5	-27,7	-22,3	-34,3	-37,7	-20,7	-17,8	-50,5	-6,8	-9,1	-28,6
Раскрываемость (%)	62,3	61,9	59,6	64,6	61,7	60,8	61,8	70,0	66,3	56,4	58,1	71,0
В Т.Ч. ТЯЖКИЕ И ОСОБО ТЯЖ.	115929	12068	611	977	626	838	780	540	497	698	5095	1367
Прирост +/- (%)	-14,6	-15,8	-22,8	-13,6	-17,5	-37,4	-16,4	-27,8	-30,1	-18,0	-5,0	-17,5
Доля от всех	23,4	27,1	19,2	20,6	21,4	16,7	18,1	20,1	24,0	21,2	42,2	34,2
РАССЛЕД. ТЯЖ. И ОС. ТЯЖ.	57817	5303	318	465	250	512	391	343	259	275	1724	738
Прирост +/- (%)	-15,1	-12,4	-20,1	-18,7	-23,1	-19,9	-24,8	-20,4	-22,5	-26,1	-6,7	24,5
ПРИОСТАНОВ ТЯЖ. И ОС. ТЯЖ.	35934	4577	140	181	132	354	197	83	106	281	2530	569
Прирост +/- (%)	-20,0	-19,1	-36,4	-27,3	-35,3	-15,9	-11,7	-25,2	-56,4	-26,8	-12,2	-19,3
Раскрываемость (%)	61,7	53,7	69,4	72,0	65,4	59,1	66,5	80,5	71,0	49,5	40,5	56,5
УБИЙСТВА С ПОКУШЕНИЯМИ	2694	242	21	39	15	12	17	12	7	11	72	33
Прирост +/- (%)	-8,8	-16,3	16,7	-9,3	-31,8	-57,1	-39,3	-40,0	-22,2	-21,4	24,1	-31,3
Раскрываемость (%)	96,3	93,8	73,3	96,3	95,0	100,0	96,6	100,0	100,0	100,0	89,4	97,5
УПТБЗ	6747	585	40	67	43	62	99	30	26	29	120	64
Прирост +/- (%)	-11,5	-12,2	-34,4	-4,3	-6,5	-11,4	16,5	-25,0	-25,7	-37,0	-7,0	-14,7
Раскрываемость (%)	98,3	96,8	90,0	100,0	100,0	100,0	100,0	100,0	100,0	100,0	95,7	92,9
ИЗНАСИЛОВАНИЯ С ПОКУШЕН.	756	59	2	10	5	7	6	2	3	1	19	4
Прирост +/- (%)	-31,6	-3,3	0,0	25,0	-16,7	40,0	-25,0	-50,0	0,0	-66,7	18,8	0,0
Раскрываемость (%)	98,0	92,3	0,0	100,0	100,0	100,0	100,0	100,0	100,0	66,7	88,9	83,3
РАЗБОИ	2309	240	9	36	13	7	13	6	11	19	91	35
Прирост +/- (%)	-26,6	-26,4	28,6	28,6	44,4	-50,0	-23,5	-57,1	-15,4	-13,6	-42,0	-18,6
Раскрываемость (%)	83,6	82,2	100,0	95,5	87,5	87,5	90,5	100,0	91,7	90,9	72,1	76,9
ГРАБЕЖИ	13955	1537	70	163	112	151	142	79	45	131	525	119
Прирост +/- (%)	-14,5	-13,0	-13,6	-6,9	-5,1	-23,4	8,4	-6,0	-36,6	6,5	-18,4	-15,6
Раскрываемость (%)	70,2	69,6	93,9	78,5	80,0	76,7	82,0	95,9	81,4	50,0	54,6	82,0
КРАЖИ	172318	15991	933	1789	1066	1936	1275	1073	721	1388	4248	1504
Прирост +/- (%)	-22,7	-23,4	-42,7	-24,7	-32,6	-32,3	-15,9	-21,3	-39,6	-2,5	-12,8	-24,0
Доля от всех	34,8	35,9	29,4	37,7	36,4	38,6	29,5	39,8	34,8	42,1	35,2	37,7
Раскрываемость (%)	44,4	46,9	50,6	46,4	51,4	45,0	55,8	58,6	55,8	42,2	39,4	50,8
в т.ч. КВАРТИРНЫЕ КРАЖИ	14735	1443	22	199	60	115	91	119	106	161	327	242
Динамика	-15,1	-12,7	-43,6	-2,5	5,3	-42,8	-1,1	-32,8	-38,4	32,0	1,2	-8,0
% раскрытых	57,1	53,7	100,0	68,3	64,1	65,0	67,2	82,1	61,4	45,6	32,2	53,1
МОШЕННИЧЕСТВА	54710	4655	530	633	415	523	641	417	247	298	731	199
Динамика	-2,6	-5,6	-24,5	11,6	-17,0	-17,1	-21,8	167,3	-28,8	6,0	2,0	19,9
% раскрытых	33,3	28,0	14,5	36,7	20,2	25,0	15,9	28,3	11,6	37,8	41,9	62,2
ХУЛИГАНСТВА	488	64	3	5	7	11	6	6	2	1	14	9
Прирост +/- (%)	-16,7	-17,9	50,0	-28,6	-50,0	-8,3	-62,5	200,0	0,0	0,0	-26,3	50,0
Раскрываемость (%)	56,7	64,6	0,0	100,0	40,0	36,4	62,5	50,0	0,0	0,0	75,0	87,5
СВЯЗ С НЕЗОБ. НАРКОТИКОВ	53752	5554	350	264	270	307	211	159	142	225	3195	408
Прирост +/- (%)	-9,9	-15,8	-28,0	-24,8	-16,9	-43,1	-40,2	-15,0	-18,9	-34,8	-5,2	-9,3
Доля от всех	10,9	12,5	11,0	5,6	9,2	6,1	4,9	5,9	6,9	6,8	26,4	10,2
В Т.Ч. СБЫТ	26547	3169	241	114	193	186	142	96	50	112	1794	226
Прирост +/- (%)	-11,7	-16,8	-23,2	-40,3	-19,9	-41,1	-40,8	-13,5	-38,3	-42,6	-2,4	-17,2
Доля от прест.связ.с наркотиками	49,4	57,1	68,9	43,2	71,5	60,6	67,3	60,4	35,2	49,8	56,2	55,4
СВЯЗ С НЕЗОБ. ОРУЖИЯ	8920	509	46	58	49	46	56	43	28	85	45	48
Прирост +/- (%)	7,5	9,0	-6,1	11,5	-3,9	-27,0	51,4	19,4	-24,3	4,9	40,6	65,5
С ПРИМЕНЕНИЕМ ОРУЖИЯ	1288	91	1	17	12	15	9	3	10	4	10	10
Динамика	-3,4	-17,3	-80,0	-26,1	200,0	-11,8	-43,8	0,0	0,0	-20,0	-16,7	-33,3
Раскрываемость (%)	71,6	75,0	100,0	82,4	100,0	47,6	92,3	40,0	75,0	75,0	70,0	100,0
ВЫЯВЛ. ПРЕСТ. ЭКОНОМ. НАПР.	37163	2645	162	264	125	227	274	116	170	201	861	235
Прирост +/- (%)	-9,2	-22,3	1,9	-18,0	-50,8	-29,3	-9,6	-49,6	-14,6	-28,5	-6,6	-40,8
Доля от всех	7,5	5,9	5,1	5,6	4,3	4,5	6,3	4,3	8,2	6,1	7,1	5,9
ВЗЯТОЧНИЧЕСТВО	1979	198	6	13	33	50	7	8	1	26	46	8
Динамика	-62,1	-38,1	-45,5	-31,6	266,7	47,1	-78,8	-68,0	-97,1	-29,7	-34,3	-82,2
СОВЕРШ. В ОБЩЕСТВ. МЕСТАХ	164616	14240	930	1273	1068	1514	1001	831	564	956	4933	1120
Прирост +/- (%)	-18,2	-23,4	-39,5	-23,5	-33,5	-33,9	-24,5	-19,8	-29,1	-14,0	-14,0	-21,2
Доля от всех зарегистрирован.	33,2	32,0	29,3	26,8	36,5	30,2	23,2	30,9	27,3	29,0	40,8	28,0
В Т.Ч. НА УЛИЦАХ	99724	8649	444	754	621	910	636	474	353	671	3026	732
Прирост +/- (%)	-14,5	-18,0	-28,5	-17,6	-28,8	-26,1	-26,9	-22,7	-33,1	-13,2	-6,5	-13,6
Доля от всех зарегистрирован.	20,1	19,4	14,0	15,9	21,2	18,1	14,7	17,6	17,1	20,4	25,0	18,3
НЕСОВЕРШЕННОЛЕТНИМИ	9506	1028	64	162	114	116	114	48	62	94	131	107
Прирост +/- (%)	-26,3	-22,1	-52,9	20,0	3,6	-17,7	-52,5	-17,2	5,1	-23,6	-29,2	-14,4
Доля от расследованных	3,4	4,1	3,6	6,5	7,5	3,9	4,5	3,1	5,3	5,4	2,0	3,8
РАНЕЕСОВЕРШАВШИМИ	159641	14115	1128	1395	971	1914	1701	897	722	1077	2970	1302
Прирост +/- (%)	-12,2	-12,3	-16,8	-16,7	-13,2	-25,0	-15,6	-9,7	-15,9	-6,2	1,2	-7,9
Доля от расследованных	56,8	55,9	63,4	55,6	63,6	64,6	66,5	57,1	61,3	62,4	45,4	46,7
ГРУППОВОЙ ЦЕЛИ (ВСЕГО)	24528	2090	61	381	167	218	183	162	165	105	354	282
Прирост +/- (%)	-16,0	-10,4	-37,1	49,4	4,4	-27,1	-27,4	-31,9	23,1	-21,6	-17,9	-14,0
Доля от расследованных	8,7	8,3	3,4	15,2	10,9	7,4	7,2	10,3	14,0	6,1	5,4	10,1
В СОСТОЯНИИ АЛКОГОЛИЗАЦИИ	99741	8649	644	1119	736	1463	1312	637	450	520	922	797
Прирост +/- (%)	-12,6	-12,4	-13,0	-12,1	-9,8	-24,5	-26,4	1,1	-10,9	-18,5	29,3	-0,3
Доля от расследованных	35,5	34,3	36,2	44,6	48,2	49,4	51,3	40,5	38,2	30,1	14,1	28,6
КОЭФФИЦИЕНТ ПРЕСТУПНОСТИ Кол-во преступлений на 1 тыс. чел.	3,4	3,2	4,2	4,2	4,6	4,2	5,0	4,4	3,2	3,4	2,3	2,2