

ПРОКУРАТУРА МУРМАНСКОЙ ОБЛАСТИ
ОТДЕЛ ПРАВОВОЙ СТАТИСТИКИ

СОСТОЯНИЕ
ПРЕСТУПНОСТИ
В МУРМАНСКОЙ ОБЛАСТИ

за январь - февраль 2017 года

Мурманск

СОДЕРЖАНИЕ

КРАТКАЯ ХАРАКТЕРИСТИКА ПРЕСТУПНОСТИ В МУРМАНСКОЙ ОБЛАСТИ.....	3
ГРАФИЧЕСКОЕ ПРЕДСТАВЛЕНИЕ ДАННЫХ О СОСТОЯНИИ ПРЕСТУПНОСТИ В МУРМАНСКОЙ ОБЛАСТИ.....	7
ОБЩИЕ СВЕДЕНИЯ О СОСТОЯНИИ ПРЕСТУПНОСТИ	15
СВЕДЕНИЯ О ПРЕСТУПЛЕНИЯХ, ПРЕДВАРИТЕЛЬНО РАССЛЕДОВАННЫХ СУБЪЕКТАМИ УЧЕТА	16
СВЕДЕНИЯ О ЗАРЕГИСТРИРОВАННЫХ ПРЕСТУПЛЕНИЯХ ПО ОТДЕЛЬНЫМ ВИДАМ	17
ХАРАКТЕРИСТИКА ЛИЦ, СОВЕРШИВШИХ ПРЕСТУПЛЕНИЯ	18
ПРЕСТУПЛЕНИЯ, СОВЕРШЕННЫЕ В ОБЩЕСТВЕННЫХ МЕСТАХ, НА ДОРОГАХ И ТРАССАХ ВНЕ НАСЕЛЕННЫХ ПУНКТОВ.....	19
СОЦИАЛЬНО-КРИМИНОЛОГИЧЕСКАЯ ХАРАКТЕРИСТИКА ПРЕСТУПНОСТИ.....	20
ПРЕСТУПЛЕНИЯ, СВЯЗАННЫЕ С ИНОСТРАННЫМИ ГРАЖДДАНАМИ И ЛИЦАМИ БЕЗ ГРАЖДАНСТВА.....	20
СОСТОЯНИЕ И ДИНАМИКА ПРЕСТУПНОСТИ В МУРМАНСКОЙ ОБЛАСТИ	21
СОСТОЯНИЕ И ДИНАМИКА ТЯЖКИХ И ОСОБО ТЯЖКИХ ПРЕСТУПЛЕНИЙ В МУРМАНСКОЙ ОБЛАСТИ	22
СВЕДЕНИЯ О ЗАРЕГИСТРИРОВАННЫХ ПРЕСТУПЛЕНИЯХ В МУРМАНСКОЙ ОБЛАСТИ	23
СВЕДЕНИЯ О СОСТОЯНИИ ПРЕСТУПНОСТИ В ЦЕЛОМ ПО РОССИЙСКОЙ ФЕДЕРАЦИИ И СЕВЕРО-ЗАПАДНОМУ ФЕДЕРАЛЬНОМУ ОКРУГУ	24

КРАТКАЯ ХАРАКТЕРИСТИКА ПРЕСТУПНОСТИ В МУРМАНСКОЙ ОБЛАСТИ

В Мурманской области зарегистрировано 2 008 преступлений, что на 627 или 23,8% меньше, чем в аналогичном периоде прошлого года.

Снижение регистрации преступлений наблюдается практически во всех административно-территориальных образованиях, за исключением Ловозерского (+6,9%), Терского (+100%) районов и ЗАТО Видяево (+200%).

Коэффициент преступности (количество преступлений на 1 тыс. населения) в среднем по области составляет 2,7.

Среди административно-территориальных образований коэффициент преступности выше среднеобластного уровня в Октябрьском (3,9), Ленинском (3,1) административных округах г. Мурманска, г. Апатиты (2,8), Кольском (2,9), Терском (4,5) и Ловозерском (2,8) районах.

Количество тяжких и особо тяжких преступлений уменьшилось на 28,8% (с 521 до 371), их удельный вес также снизился на 1,3% и составил 18,5%.

Снижение регистрации данного вида преступлений наблюдается практически во всех административно-территориальных образованиях, за исключением Терского района (+50%, с 2 до 3).

Количество лиц, здоровью которых причинен тяжкий вред, снизилось на 30,5%. Число лиц, погибших в результате преступных посягательств, наоборот, увеличилось на 14,8%.

В общем массиве зарегистрированных преступлений преобладают кражи (30,4%), мошенничества (16,4%) и преступления в сфере незаконного оборота наркотических средств, психотропных и сильнодействующих веществ (10,8%).

Вместе с тем, количество краж (ст. 158 УК РФ) снизилось на 40,9% и составило 611 преступлений.

Количество мошенничеств (ст. 159 – 159.6 УК РФ) уменьшилось на 23,8% и составило 329 преступлений.

При уменьшении количества мошенничеств в целом по области, в отдельных административно-территориальных образованиях отмечается увеличение регистрации таких преступлений (Ленинском (+34,3%) и Первомайском (+6,3%) административных округах г. Мурманска, г. Оленегорске (+9,1%) и Терском районе (+450%).

Количество преступлений в сфере незаконного оборота наркотических средств, психотропных и сильнодействующих веществ уменьшилось на 30,7% и составило 217.

Наибольший удельный вес таких преступлений отмечается в Октябрьском (12%), Ленинском (17,4%) и Первомайском (13,9%) административных округах г. Мурманска, г. Апатиты (19%), Полярные Зори (11,1%), Кольском (11%) и Ловозерском (16,1%) районах.

На 57,1% (с 7 до 11) увеличилось количество лиц, совершивших преступления в состоянии наркотического опьянения.

На 12,1% снизилось количество зарегистрированных преступлений, связанных с незаконным оборотом оружия (с 33 до 29).

Число преступлений, совершенных с использованием оружия, боеприпасов, взрывчатых веществ, взрывных или имитирующих устройств осталось на уровне аналогичного периода прошлого года и составило 2.

На 25,7% уменьшилось количество выявленных преступлений экономической направленности (со 105 до 78). Их удельный вес в общем массиве зарегистрированных преступлений составил 3,9%.

Число зарегистрированных преступлений коррупционной направленности увеличилось на 118,2% (с 11 до 24), их удельный вес в общем массиве зарегистрированных преступлений составил 1,2%.

Количество преступлений, предусмотренных ст. 290 УК РФ (получение взятки), уменьшилось на 100% (с 3 до 0).

Число преступлений, предусмотренных ст. 291 УК РФ (дача взятки), снизилось на 33,3 % (с 3 до 2).

Преступления данной категории зарегистрированы в Октябрьском административном округе г. Мурманска (1) и Кольском районе (1).

Количество преступлений, предусмотренных ст. 291.2 УК РФ (мелкое взяточничество), возросло на 100% (с 0 до 3). Увеличение числа таких преступлений связано с объективными причинами (уголовная ответственность за такое деяние предусмотрена с 15.07.2016).

Все преступления данной категории зарегистрированы на территории Ловозерского района.

На 77,8% увеличилось количество убийств и покушений на убийство (с 9 до 16), на 13,3% – умышленного причинения легкого вреда здоровью (с 45 до 51).

Вместе с тем, на 38,6% снизилось число фактов умышленного причинения тяжкого вреда здоровью и на 48,7% средней тяжести вреда здоровью.

На 100% увеличилось число преступлений террористического характера (с 0 до 1).

На 100% возросло количество преступлений экстремистской направленности (с 1 до 2).

Размер причиненного материального ущерба от преступлений составил 183 935 тыс. рублей (-42,3%).

Всего добровольно погашено и изъято имущества, денег, ценностей на сумму 76 317 тыс. рублей (+417,5%). Наложено арест на имущество на сумму 648 тыс. рублей (-83,1%).

При этом, добровольно погашено материального ущерба на сумму 73 759 тыс. рублей (+1 395,5%), а изъято имущества, денег, ценностей на сумму 2 558 тыс. рублей (-73,9%).

Как и в аналогичном периоде прошлого года зарегистрировано 7 экологических преступлений.

Размер причиненного материального ущерба от экологических преступлений составил 3 306 тыс. рублей (+248%). Добровольно погашено и изъято имущества, денег, ценностей на сумму 244 тыс. рублей (-16,4%). Арест на имущество не накладывался.

Сотрудниками органов внутренних дел предварительно расследовано 1 019 преступлений (-8,7%), следственных органов Следственного комитета Российской Федерации – 93 (-3,1%), службы судебных приставов – 85 (-7,6%), органов Федеральной службы безопасности – 6 (-50%).

Не имеется предварительно расследованных преступлений в таможенных органах и органах пожарного надзора МЧС России.

Правоохранительными органами раскрыто 1 204 преступления из числа находившихся в производстве, что на 11,3% меньше, чем за аналогичный период прошлого года (1 357).

Не раскрыто 774 преступления (-25,4%). При общей тенденции снижения данного показателя, число нераскрытых преступлений возросло в г. Оленегорске (+46,2%), Североморске (+7,1%), Печенгском районе (+22,6%) и ЗАТО Александровск (+40%).

Из общего количества нераскрытых преступлений на тяжкие преступления приходится 4,7% (в аналогичном периоде прошлого года – 7,1%), на особо тяжкие – 5,2% (6,1%).

Остались нераскрытыми 1 факт умышленного причинения тяжкого вреда здоровью (в аналогичном периоде прошлого года – 1), 318 краж (-33,8%), 266 мошенничеств (+1,5%), 3 факта незаконного изготовления оружия (-25%), 48 преступлений, связанных с незаконным оборотом наркотических средств или психотропных веществ (-46,7%).

В связи с неустановлением лица, подлежащего привлечению в качестве обвиняемого, не раскрыто 738 преступлений (-23,8%), что составляет 95,3% от общего числа нераскрытых преступлений.

Правоохранительными органами раскрыто 99 преступлений прошлых лет, что на 1% меньше аналогичного периода прошлого года (100). Большую часть (55,6%) таких преступлений составляют кражи (55), 5,1% – мошенничества (5), 6,1% – грабежи (6) и 10,1% – преступления связанные с незаконным оборотом наркотических средств, психотропных и сильнодействующих веществ (10).

Анализ социально-криминологической характеристики преступности свидетельствует, что более половины преступлений (785) совершены лицами, ранее совершавшими преступления. Их удельный вес увеличился и составил 65,2% (62,5%).

Общее число лиц, совершивших преступления, снизилось на 7,5% (с 1 229 до 1 137). Почти треть обвиняемых (27,8%) ранее судимы за совершение преступления, а 64,9% – не имеют постоянного источника дохода.

Почти каждое второе преступление (42%) совершено лицами в состоянии алкогольного опьянения (в аналогичном периоде прошлого года – 36,7%).

Организованными группами или преступными сообществами совершено 3 преступления (в аналогичном периоде прошлого года – 7), их удельный вес в общем массиве расследованных преступлений составил 0,2% (0,5%).

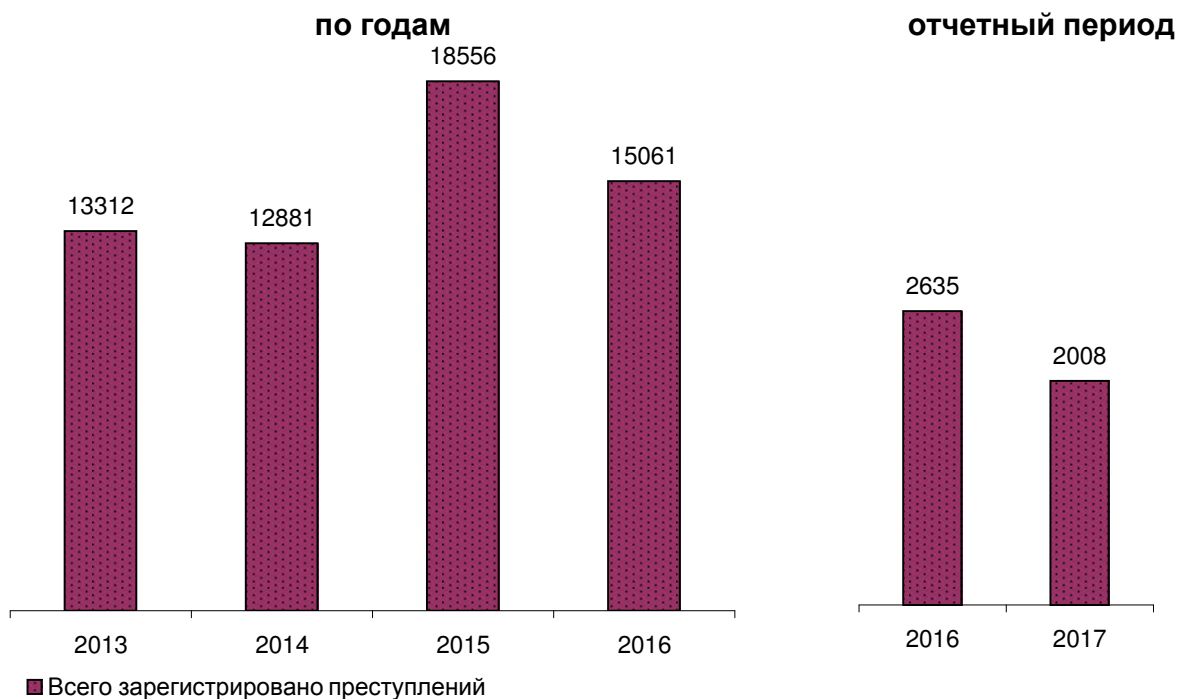
На 50% снизилась преступность среди несовершеннолетних (с 64 до 32). Удельный вес преступлений, совершенных несовершеннолетними или при их соучастии, снизился с 4,7% до 2,7%.

На 39,5% снизилось количество зарегистрированных преступлений, совершенных в общественных местах (с 964 до 583). Их удельный вес в общем числе зарегистрированных преступлений составил 29% (36,6%).

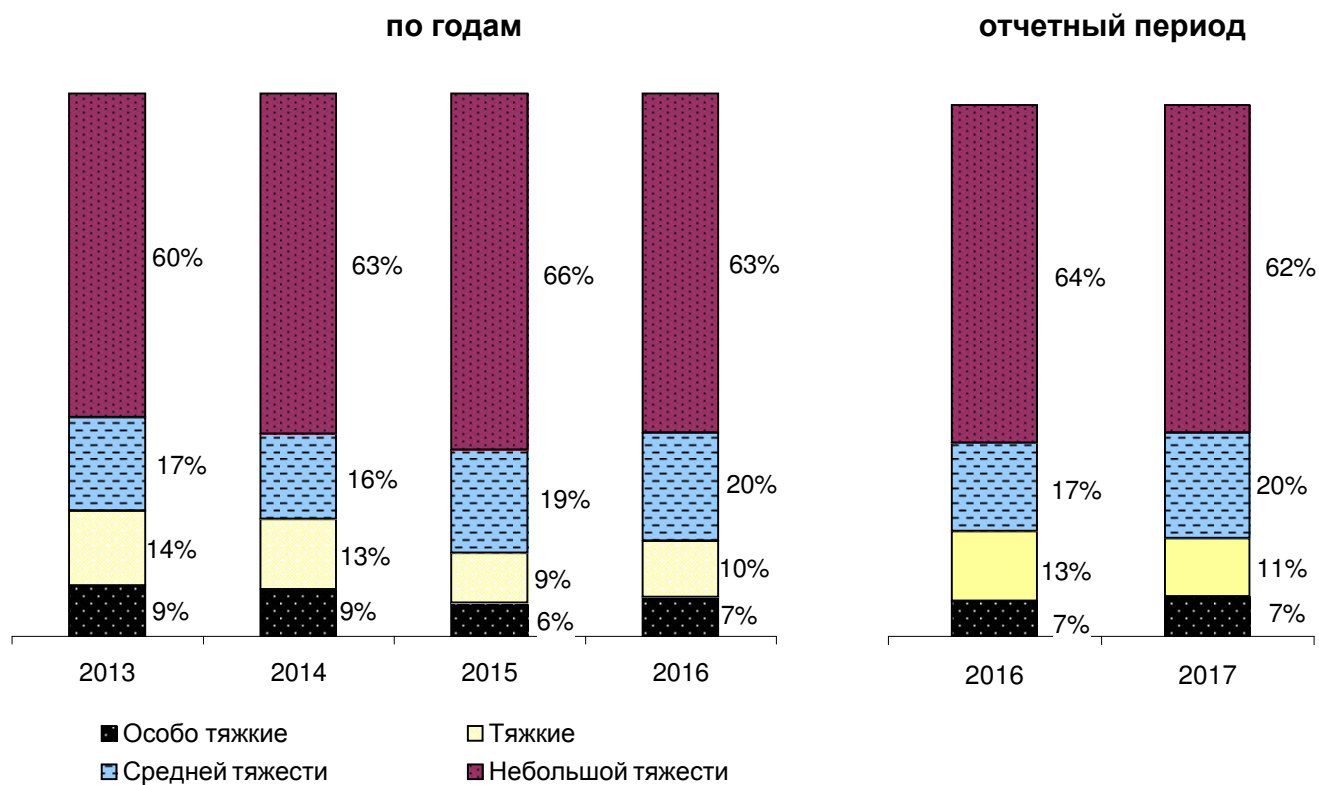
На 28,9% (с 384 до 273) уменьшилось число зарегистрированных преступлений, совершенных на улицах, площадях, в парках и скверах. Их удельный вес в общем массиве зарегистрированных преступлений составил 13,6% (14,6%).

Иностранцами гражданами и лицами без гражданства совершено 17 преступлений (-22,7%). Все преступления совершены гражданами государств-участников СНГ, что составляет 100% от всех преступлений, совершенных не гражданами России. Количество преступлений, совершенных в отношении иностранных граждан и лиц без гражданства, снизилось на 35,7% и составило 9.

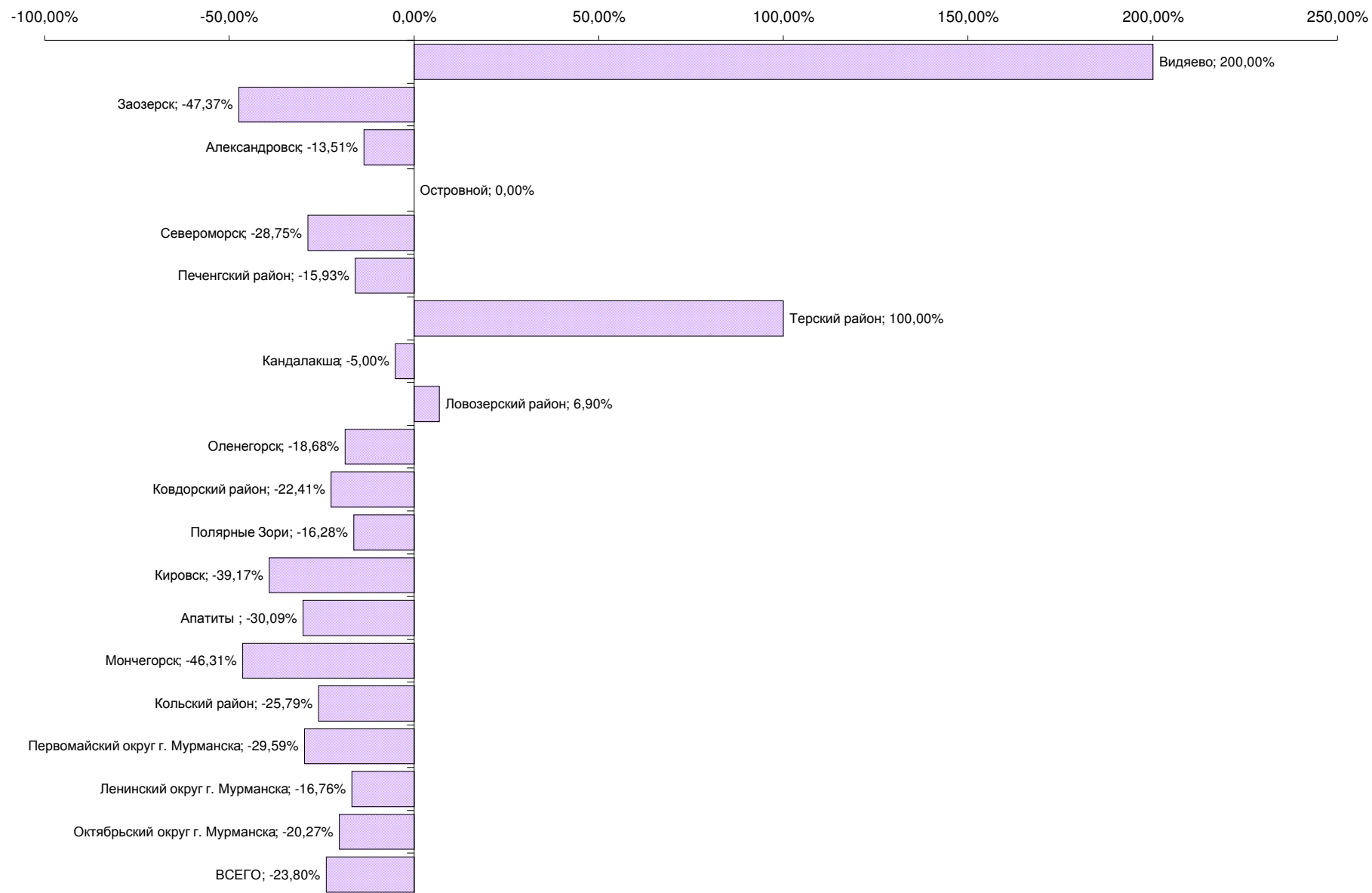
ГРАФИЧЕСКОЕ ПРЕДСТАВЛЕНИЕ ДАННЫХ О СОСТОЯНИИ ПРЕСТУПНОСТИ В МУРМАНСКОЙ ОБЛАСТИ ДИНАМИКА ПРЕСТУПНОСТИ



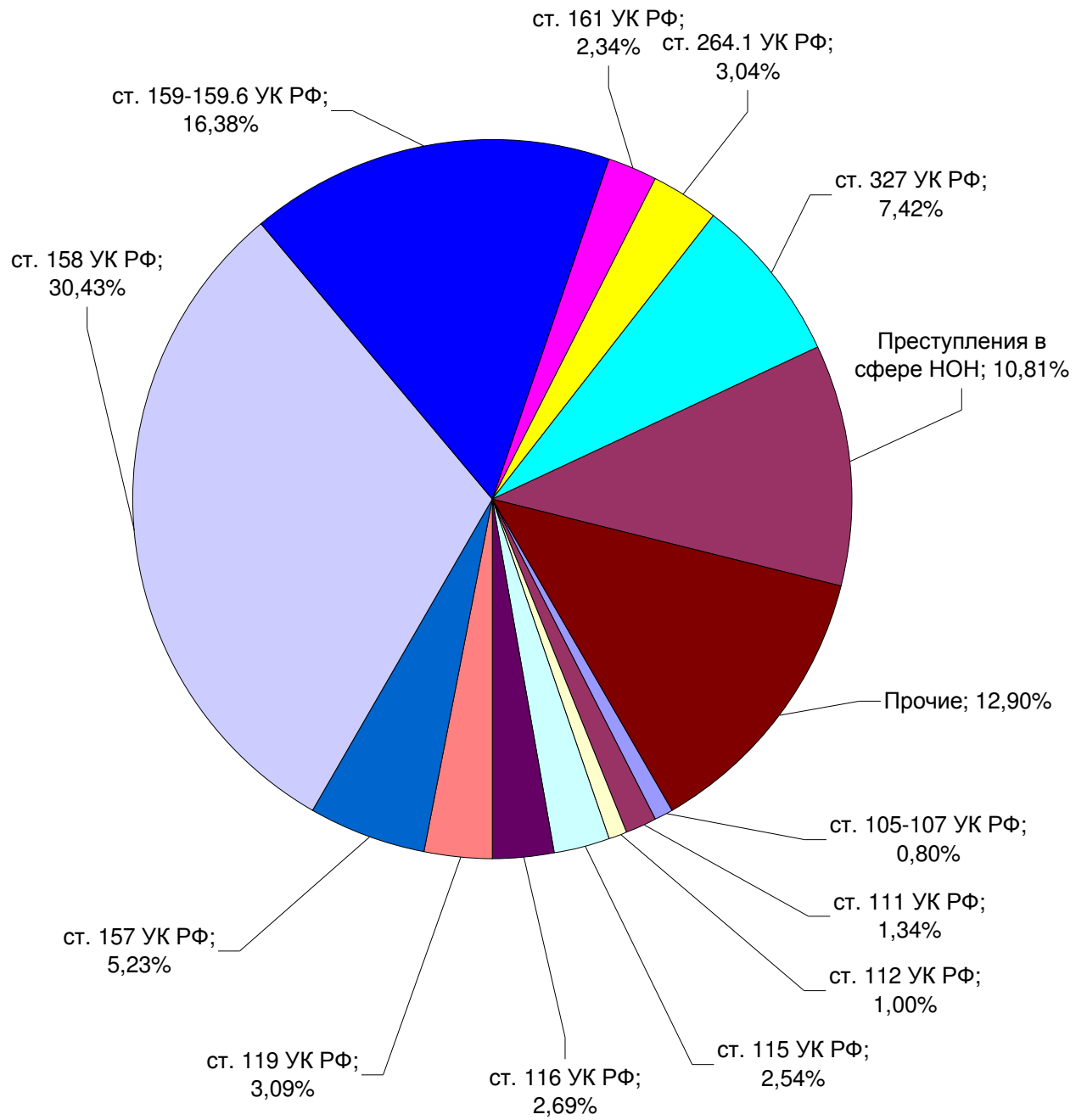
СТРУКТУРА ЗАРЕГИСТРИРОВАННЫХ ПРЕСТУПЛЕНИЙ ПО КАТЕГОРИЯМ



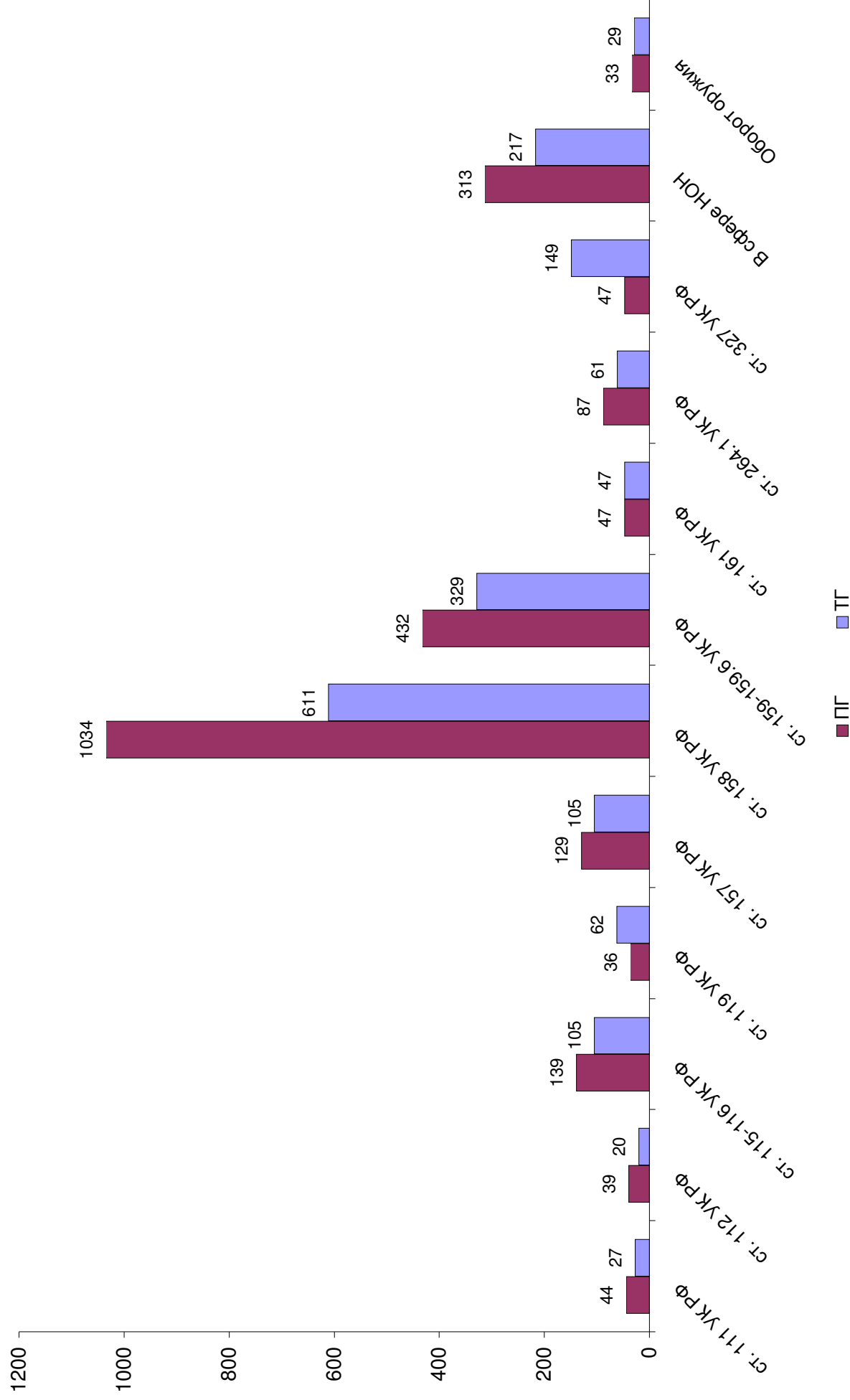
ДИНАМИКА ЗАРЕГИСТРИРОВАННЫХ ПРЕСТУПЛЕНИЙ



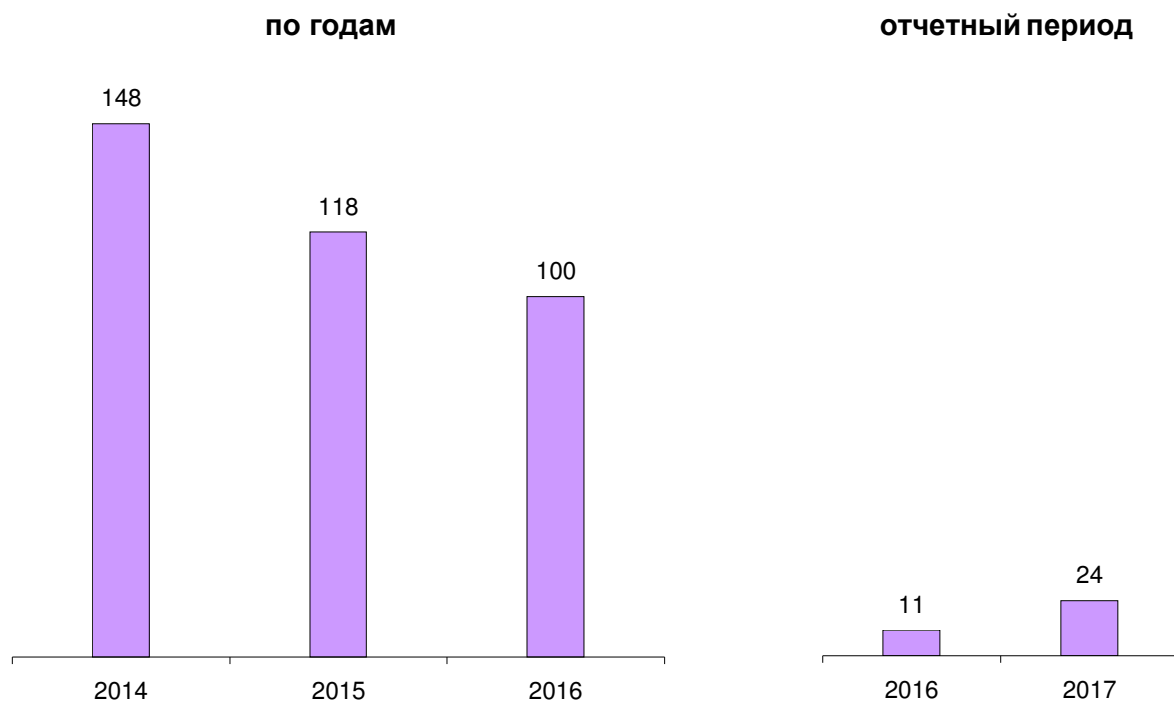
СТРУКТУРА ПРЕСТУПНОСТИ (в %)



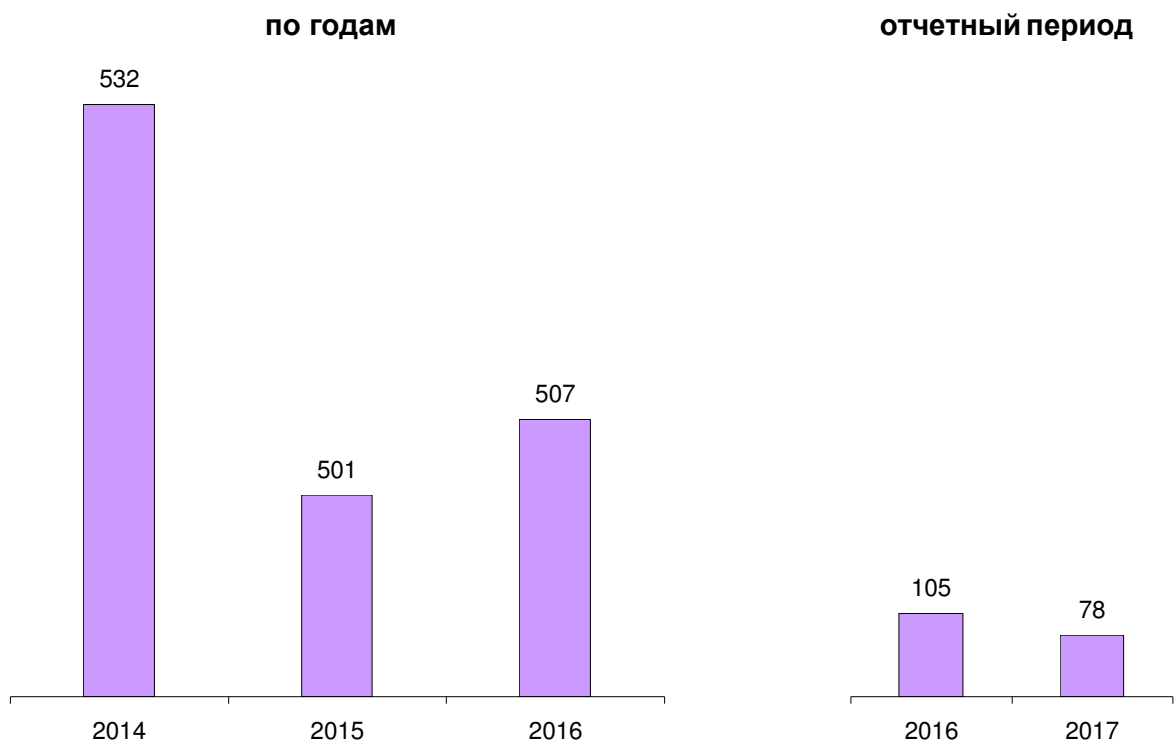
ДИНАМИКА НАИБОЛЕЕ РАСПРОСТРАНЕННЫХ ПРЕСТУПЛЕНИЙ



ЗАРЕГИСТРИРОВАНО ПРЕСТУПЛЕНИЙ КОРРУПЦИОННОЙ НАПРАВЛЕННОСТИ



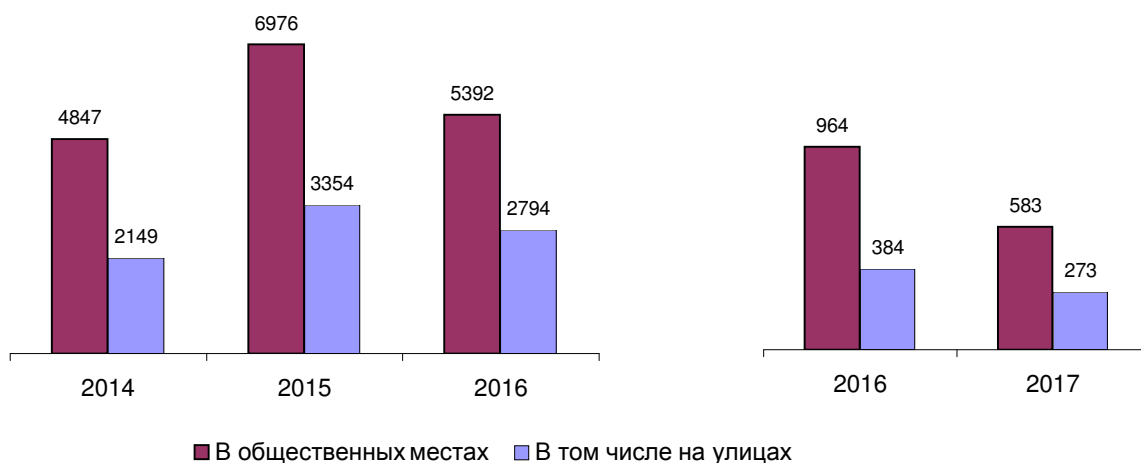
ЗАРЕГИСТРИРОВАНО ПРЕСТУПЛЕНИЙ ЭКОНОМИЧЕСКОЙ НАПРАВЛЕННОСТИ



ЗАРЕГИСТРИРОВАНО ПРЕСТУПЛЕНИЙ, СОВЕРШЕННЫХ В ОБЩЕСТВЕННЫХ МЕСТАХ, В Т.Ч. НА УЛИЦАХ

по годам

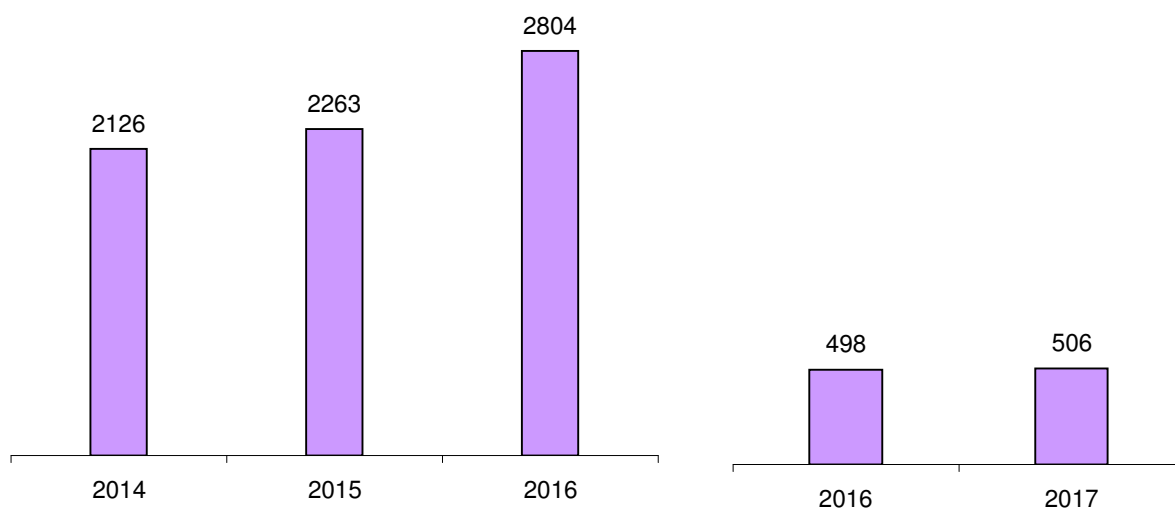
отчетный период



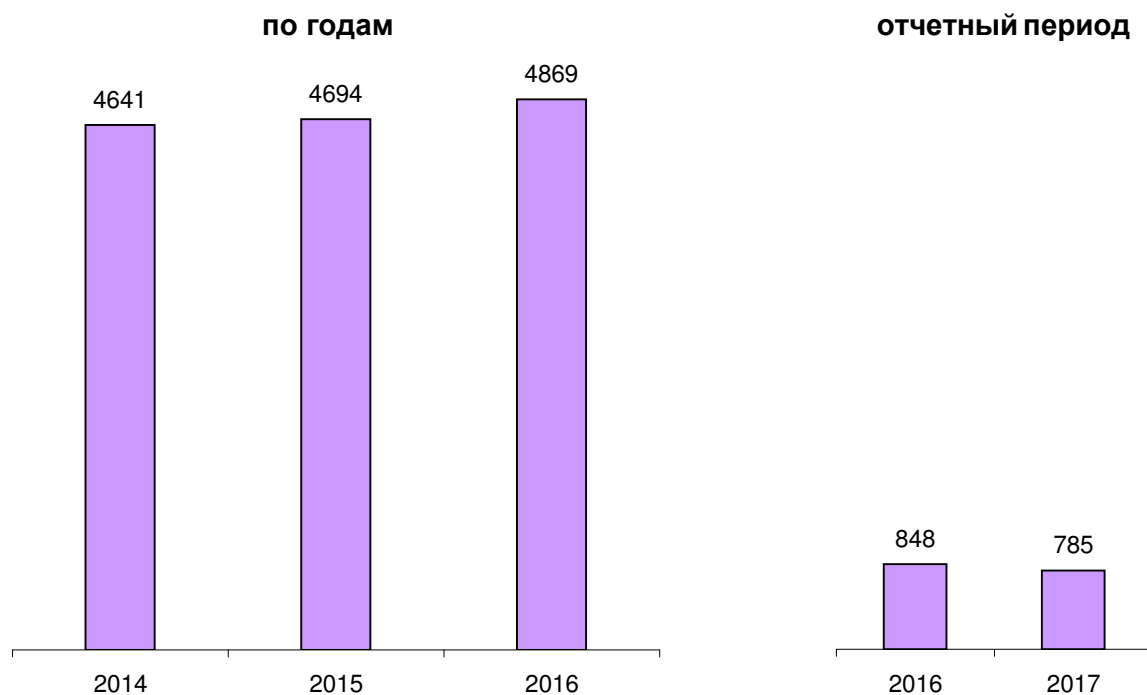
ПРЕДВАРИТЕЛЬНО РАССЛЕДОВАНО ПРЕСТУПЛЕНИЙ, СОВЕРШЕННЫХ В СОСТОЯНИИ АЛКОГОЛЬНОГО ОПЬЯНЕНИЯ

по годам

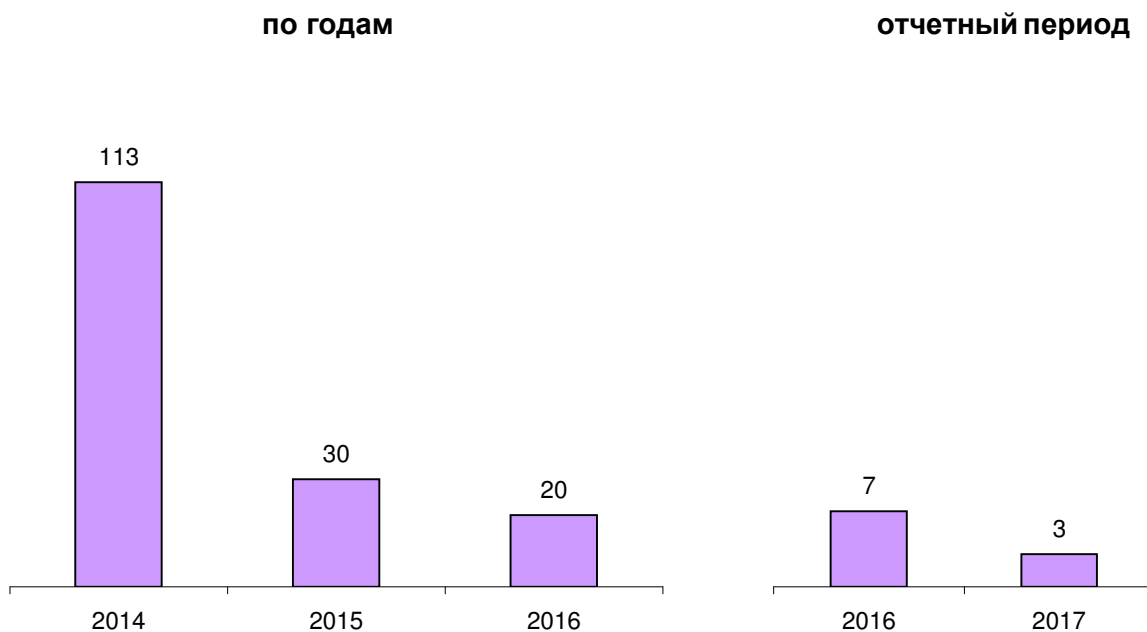
отчетный период

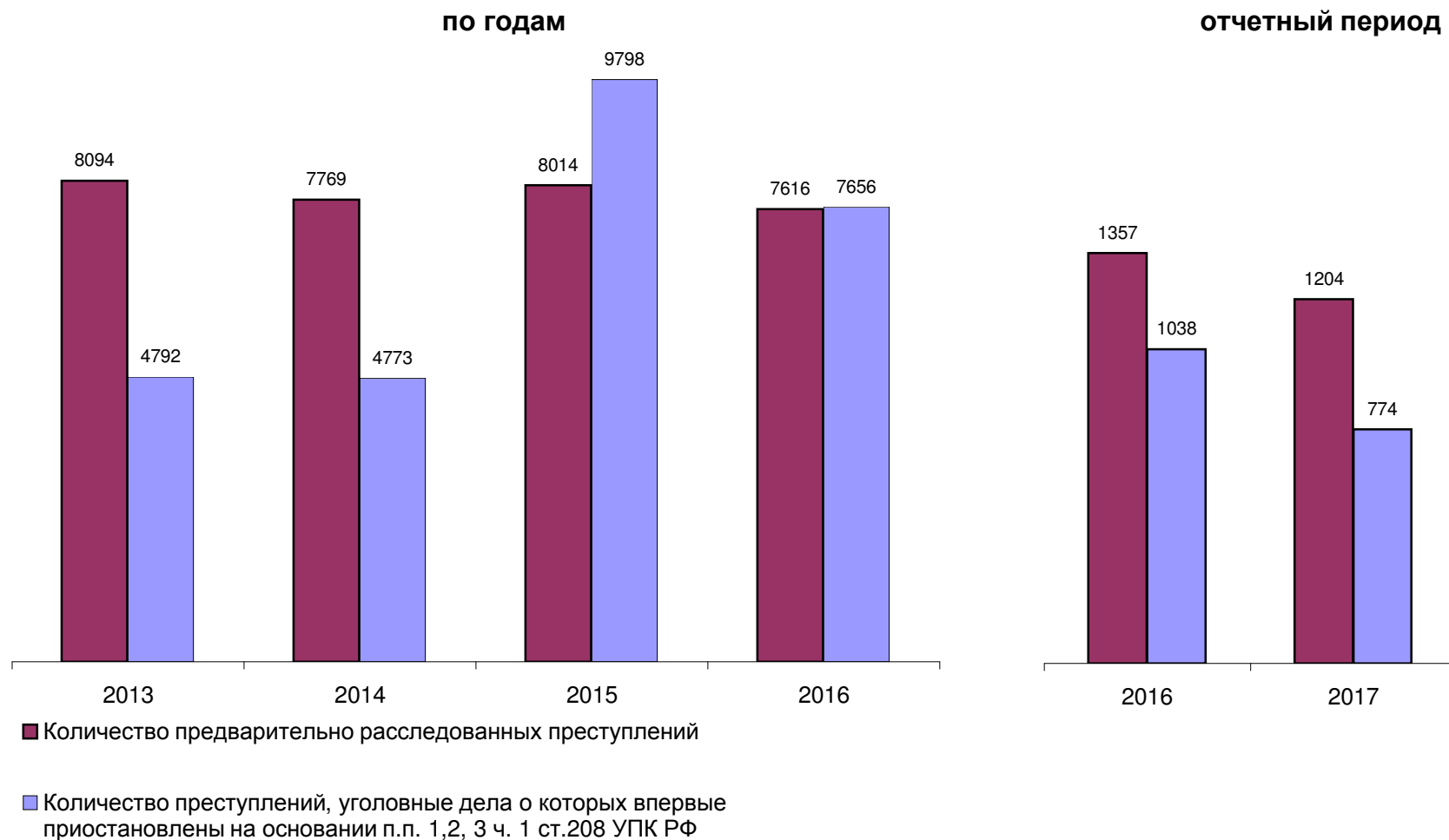


**ПРЕДВАРИТЕЛЬНО РАССЛЕДОВАНО ПРЕСТУПЛЕНИЙ,
СОВЕРШЕННЫХ ЛИЦАМИ, РАНЕЕ СОВЕРШАВШИМИ ПРЕСТУПЛЕНИЯ**



**ПРЕДВАРИТЕЛЬНО РАССЛЕДОВАНО ПРЕСТУПЛЕНИЙ,
СОВЕРШЕННЫХ ОРГАНИЗОВАННОЙ ГРУППОЙ ИЛИ ПРЕСТУПНЫМ
СООБЩЕСТВОМ**



СВЕДЕНИЯ О ПРЕДВАРИТЕЛЬНО РАССЛЕДОВАННЫХ И НЕРАСКРЫТЫХ ПРЕСТУПЛЕНИЯХ

ОБЩИЕ СВЕДЕНИЯ О СОСТОЯНИИ ПРЕСТУПНОСТИ

		КОЛИЧЕСТВО ПРЕСТУПЛЕНИЙ, ЗАРЕГИСТРИРОВАННЫХ				КОЛИЧЕСТВО ПРЕДВАРИТЕЛЬНО РАССЛЕДОВАННЫХ ПРЕСТУПЛЕНИЙ В ОТЧЕТНОМ ПЕРИОДЕ		ДИНАМИКА +/-	УГОЛОВНЫЕ ДЕЛА О КОТОРЫХ ВПЕРВЫЕ ПРИОСТАНОВЛЕНЫ ПО Ч.1 СТ.208 УПК РФ								ВСЕГО НЕ РАСКРЫТО		ДИНАМИКА +/-	РАСКРЫВАЕМОСТЬ, %		ДИНАМИКА +/-	УДЕЛЬНЫЙ ВЕС, ЗАРЕГИСТРИРОВАННЫХ %		ДИНАМИКА +/-	ВЫЯВЛЕНО ЛИЦ, СОБЕРШИВШИХ ПРЕСТУПЛЕНИЯ		ДИНАМИКА +/-		
		В ОТЧЕТНОМ ПЕРИОДЕ		ДИНАМИКА +/-	П.1				ДИНАМИКА +/-	П.2		ДИНАМИКА +/-	П.3		ДИНАМИКА +/-															
																ТГ												ПГ	ТГ	ПГ
		ТГ	ПГ	ТГ	ПГ	ТГ	ПГ		ТГ	ПГ	ТГ	ПГ	ТГ	ПГ	ТГ	ПГ	ТГ	ПГ		ТГ	ПГ		ТГ	ПГ		ТГ	ПГ	ТГ	ПГ	ТГ
ВСЕГО		1	2008	2635	-23,80	1204	1357	-11,27	738	969	-23,84	14	34	-58,82	22	35	-37,14	774	1038	-25,43	60,87	56,66	4,21				1137	1229	-7,49	
ОСОБО ТЯЖКИХ		2	150	175	-14,29	75	78	-3,85	32	55	-41,82	5	2	150,00	3	6	-50,00	40	63	-36,51	65,22	55,32	9,90	7,47	6,64	0,83	63	84	-25,00	
ТЯЖКИХ		3	221	346	-36,13	129	182	-29,12	33	64	-48,44	0	2	-100,00	3	8	-62,50	36	74	-51,35	78,18	71,09	7,09	11,01	13,13	-2,12	126	169	-25,44	
СРЕДНЕЙ ТЯЖЕСТИ		4	398	437	-8,92	172	182	-5,49	211	231	-8,66	0	2	-100,00	6	4	50,00	217	237	-8,44	44,22	43,44	0,78	19,82	16,58	3,24	172	201	-14,43	
НЕБОЛЬШОЙ ТЯЖЕСТИ		5	1239	1677	-26,12	828	915	-9,51	462	619	-25,36	9	28	-67,86	10	17	-41,18	481	664	-27,56	63,25	57,95	5,31	61,70	63,64	-1,94	776	775	0,13	
ЭКОНОМИЧЕСКОЙ НАПРАВЛЕННОСТИ		6	78	105	-25,71	24	42	-42,86	10	27	-62,96	0	1	-100,00	3	3	0,00	13	31	-58,06	64,86	57,53	7,33	3,88	3,98	-0,10	26	35	-25,71	
ИЗ НИХ НАЛОГОВЫХ ПРЕСТУПЛЕНИЙ		7	9	7	28,57	7	4	75	1	0	0,00	0	0	0,00	0	0	0,00	1	0	100,00	87,50	100,00	-12,50	0,45	0,27	0,18	7	3	133,33	
КОРРУПЦИОННОЙ НАПРАВЛЕННОСТИ		8	24	11	118,18	3	16	-81,25	0	0	0,00	0	0	0,00	1	0	0,00	1	0	100,00	75,00	100,00	-25,00	1,20	0,42	0,78	5	12	-58,33	
ЭКОЛОГИЧЕСКИЕ		9	7	7	0,00	12	14	-14,29	6	3	100,00	0	0	0,00	0	0	0,00	6	3	100,00	66,67	82,35	-15,69	0,35	0,27	0,08	17	20	-15,00	
ТЕРРОРИСТИЧЕСКОГО ХАРАКТЕРА		10	1	0	0,00	1	0	0	0	0	0,00	0	0	0,00	0	0	0,00	0	0	0,00	100,00	0,00	100,00	0,05	0,00	0,05	0	0	0,00	
ЭКСТРЕМИСТСКОЙ НАПРАВЛЕННОСТИ		11	2	1	100,00	1	1	0	0	0	0,00	0	0	0,00	0	0	0,00	0	0	0,00	100,00	100,00	0,00	0,10	0,04	0,06	1	1	0,00	
СОВЕРШЕННЫХ В СФЕРЕ ЖХХ		12	4	5	-20,00	0	1	-100	0	1	-100,00	0	0	0,00	2	0	0,00	2	1	100,00	0,00	50,00	-50,00	0,20	0,19	0,01	0	1	-100,00	
СВЯЗАННЫХ С ОБОРОННО-ПРОМЫШЛЕННЫМ КОМПЛЕКСОМ		13	3	3	0,00	1	1	0	0	1	-100,00	0	0	0,00	0	0	0,00	0	1	-100,00	100,00	50,00	50,00	0,15	0,11	0,04	1	1	0,00	
СОВЕРШЕННЫХ В ОСОБО КРУПНОМ РАЗМЕРЕ ЛИБО СОПРЯЖЕННЫХ С ИЗВЛЕЧЕНИЕМ ДОХОДА В ОСОБО КРУПНОМ РАЗМЕРЕ		14	58	67	-13,43	29	19	52,63	9	19	-52,63	3	0	0,00	2	1	100,00	14	20	-30,00	67,44	48,72	18,72	2,89	2,54	0,35	25	24	4,17	
СОВЕРШЕННЫХ В КРУПНОМ (ЗНАЧИТЕЛЬНОМ) РАЗМЕРЕ ЛИБО ПРИЧИНИВШИХ КРУПНЫЙ (ЗНАЧИТЕЛЬНЫЙ) УЩЕРБ		15	406	528	-23,11	162	169	-4,14	184	215	-14,42	2	3	-33,33	3	9	-66,67	189	227	-16,74	46,15	42,68	3,48	20,22	20,04	0,18	152	161	-5,59	
СВЯЗАННЫХ С НЕЗАКОННЫМ ОБОРОТОМ	НАРКОТИЧЕСКИХ СРЕДСТВ, ПСИХОТРОПНЫХ И СИЛЬНОДЕЙСТВУЮЩИХ ВЕЩЕСТВ	16	217	313	-30,67	137	149	-8,05	40	80	-50,00	5	3	66,67	3	7	-57,14	48	90	-46,67	74,05	62,34	11,71	10,81	11,88	-1,07	118	136	-13,24	
	ОРУЖИЯ	17	29	33	-12,12	14	13	7,69	5	6	-16,67	0	0	0,00	0	1	-100,00	5	7	-28,57	73,68	65,00	8,68	1,44	1,25	0,19	15	10	50,00	
СОВЕРШЕННЫХ С ИСПОЛЬЗОВАНИЕМ	ОРУЖИЯ, БОЕПРИПАСОВ, ВЗРЫВЧАТЫХ ВЕЩЕСТВ, ВЗРЫВНЫХ ИЛИ ИМИТИРУЮЩИХ УСТРОЙСТВ	18	2	2	0,00	1	4	-75	0	1	-100,00	0	0	0,00	0	0	0,00	0	1	-100,00	100,00	80,00	20,00	0,10	0,08	0,02	0	0	0,00	
	ИЗ НИХ	ОГНЕСТРЕЛЬНОГО И ГАЗОВОГО ОРУЖИЯ, БОЕПРИПАСОВ	19	0	2	-100,00	1	4	-75	0	0	0,00	0	0	0,00	0	0	0,00	0	0	0,00	100,00	100,00	0,00	0,00	0,08	-0,08	0	0	0,00
		ВЗРЫВНЫХ ВЕЩЕСТВ И ВЗРЫВНЫХ УСТРОЙСТВ	20	0	0	0,00	0	0	0	0	0	0,00	0	0	0,00	0	0	0,00	0	0	0,00	0,00	0,00	0,00	0,00	0,00	0,00	0	0	0,00
СОВЕРШЕННЫХ	В ГОРОДАХ И ПОСЕЛКАХ ГОРОДСКОГО ТИПА	21	1869	2530	-26,13	1129	1298	-13,02	703	944	-25,53	14	34	-58,82	20	32	-37,5	737	1010	-27,03	60,50	56,24	4,26	93,08	96,02	-2,94	0	0	0,00	
	В ТОМ ЧИСЛЕ	В РЕСПУБЛИКАНСКИХ КРАЕВЫХ И ОБЛАСТНЫХ ЦЕНТРАХ	22	933	1202	-22,38	479	576	-16,84	388	528	-26,52	10	14	-28,57	4	15	-73,33	402	557	-27,83	54,37	50,84	3,53	46,46	45,62	0,85	0	0	0,00
		В СЕЛЬСКОЙ МЕСТНОСТИ	23	139	105	32,38	75	59	27,12	35	25	40	0	0	0	2	3	-33,33	37	28	32,14	66,96	67,82	-0,85	6,92	3,98	2,94	0	0	0,00

СВЕДЕНИЯ О ПРЕСТУПЛЕНИЯХ, ПРЕДВАРИТЕЛЬНО РАССЛЕДОВАННЫХ СУБЪЕКТАМИ УЧЕТА

			ВСЕГО	КОЛИЧЕСТВО ПРЕСТУПЛЕНИЙ, УГОЛОВНЫЕ ДЕЛА ПО КОТОРЫМ ПРЕДВАРИТЕЛЬНО РАССЛЕДОВАНЫ СОТРУДНИКАМИ																			
				СЛЕДСТВЕННЫХ ОРГАНОВ СЛЕДСТ ВЕННОГО КОМИТЕТА РОССИЙСКОЙ ФЕДЕРАЦИИ		ДИНА- МИКА +/-	ОРГАНОВ ВНУТРЕННИХ ДЕЛ		ДИНА- МИКА +/-	ОРГАНОВ ФЕДЕ РАЛЬНОЙ СЛУЖБЫ БЕЗОПАСНОСТИ		ДИНА- МИКА +/-	ТАМОЖЕННЫХ ОРГАНОВ		ДИНА- МИКА +/-	ДИНА- МИКА +/-	ОРГАНОВ ФЕДЕРАЛЬНОЙ СЛУЖБЫ СУДЕБНЫХ ПРИСТАВОВ		ДИНА- МИКА +/-	ОГРАНОВ ГОСУДАРСТ ВЕННОГО ПОЖАРНОГО НАДЗОРА		ДИНА- МИКА +/-	
ВСЕГО			1204	93	96	-3,13	1019	1116	-8,69	6	12	-50,00	85	92	-7,61	0,00	0	0	0,00	0	0	0,00	
В Т О М Ч И С Л Е	ОСОБО ТЯЖКИХ		75	17	22	-22,73	58	47	23,40	0	2	-100,00	0	0	0,00	0,00	0	0	0,00	0	0	0,00	
	ТЯЖКИХ		129	8	15	-46,67	121	147	-17,69	0	2	-100,00	0	0	0,00	0,00	0	0	0,00	0	0	0,00	
	СРЕДНЕЙ ТЯЖЕСТИ		172	17	17	0,00	154	163	-5,52	1	2	-50,00	0	0	0,00	0,00	0	0	0,00	0	0	0,00	
	НЕБОЛЬШОЙ ТЯЖЕСТИ		828	51	42	21,43	686	759	-9,62	5	6	-16,67	85	92	-7,61	0,00	0	0	0,00	0	0	0,00	
	ЭКОНОМИЧЕСКОЙ НАПРАВЛЕННОСТИ		24	12	16	-25,00	11	24	-54,17	1	2	-50,00	0	0	0,00	0,00	0	0	0,00	0	0	0,00	
	из них	НАЛОГОВЫХ ПРЕСТУПЛЕНИЙ	7	7	4	75,00	0	0	0,00	0	0	0,00	0	0	0,00	0,00	0	0	0,00	0	0	0,00	
	КОРРУПЦИОННОЙ НАПРАВЛЕННОСТИ		3	0	9	-100,00	2	5	-60,00	1	2	-50,00	0	0	0,00	0,00	0	0	0,00	0	0	0,00	
	ЭКОЛОГИЧЕСКИЕ		12	0	1	-100,00	8	10	-20,00	4	3	33,33	0	0	0,00	0,00	0	0	0,00	0	0	0,00	
	ТЕРРОРИСТИЧЕСКОГО ХАРАКТЕРА		1	1	0	0,00	0	0	0,00	0	0	0,00	0	0	0,00	0,00	0	0	0,00	0	0	0,00	
	ЭКСТРЕМИСТСКОЙ НАПРАВЛЕННОСТИ		1	1	0	0,00	0	1	-100,00	0	0	0,00	0	0	0,00	0,00	0	0	0,00	0	0	0,00	
	СОВЕРШЕННЫХ В СФЕРЕ ЖКХ		0	0	0	0,00	0	1	-100,00	0	0	0,00	0	0	0,00	0,00	0	0	0,00	0	0	0,00	
	СВЯЗАННЫХ С ОБОРОННО-ПРОМЫШЛЕННЫМ КОМПЛЕКСОМ		1	0	0	0,00	1	1	0,00	0	0	0,00	0	0	0,00	0,00	0	0	0,00	0	0	0,00	
	СОВЕРШЕННЫХ В ОСОБО КРУПНОМ РАЗМЕРЕ ЛИБО СОПРЯЖЕННЫХ С ИЗВЛЕЧЕНИЕМ ДОХОДА В ОСОБО КРУПНОМ РАЗМЕРЕ		29	2	0	0,00	27	14	92,86	0	2	-100,00	0	0	0,00	0,00	0	0	0,00	0	0	0,00	
	СОВЕРШЕННЫХ В КРУПНОМ (ЗНАЧИТЕЛЬНОМ) РАЗМЕРЕ ЛИБО ПРИЧИНЯВШИХ КРУПНЫЙ (ЗНАЧИТЕЛЬНЫЙ) УЩЕРБ		162	8	6	33,33	153	128	19,53	1	4	-75,00	0	0	0,00	0,00	0	0	0,00	0	0	0,00	
	СВЯЗАННЫХ С НЕЗАКОННЫМ ОБОРОТОМ	НАРКОТИЧЕСКИХ СРЕДСТВ, ПСИХОТРОПНЫХ ВЕЩЕСТВ ИЛИ ИХ АНАЛОГОВ, СИЛЬ-НОДЕЙСТВУЮЩИХ ВЕЩЕСТВ		137	4	4	0,00	133	106	25,47	0	2	-100,00	0	0	0,00	0,00	0	0	0,00	0	0	0,00
		ОРУЖИЯ		14	0	2	-100,00	14	10	40,00	0	1	-100,00	0	0	0,00	0,00	0	0	0,00	0	0	0,00
	СОВЕРШЕННЫХ С ИСПОЛЬЗОВАНИЕМ	ОРУЖИЯ, БОЕПРИПАСОВ, ВЗРЫВЧАТЫХ ВЕЩЕСТВ, ВЗРЫВНЫХ ИЛИ ИМИТИРУЮЩИХ УСТРОЙСТВ		1	1	2	-50,00	0	2	-100,00	0	0	0,00	0	0	0,00	0,00	0	0	0,00	0	0	0,00
из них		ОГНЕСТРЕЛЬНОГО И ГАЗОВОГО ОРУЖИЯ, БОЕПРИПАСОВ	1	1	2	-50,00	0	2	-100,00	0	0	0,00	0	0	0,00	0,00	0	0	0,00	0	0	0,00	
		ВЗРЫВНЫХ ВЕЩЕСТВ И ВЗРЫВНЫХ УСТРОЙСТВ	0	0	0	0,00	0	0	0,00	0	0	0,00	0	0	0,00	0,00	0	0	0,00	0	0	0,00	
СОВЕРШЕННЫХ	В ГОРОДАХ И ПОСЕЛКАХ ГОРОДСКОГО ТИПА		1129	85	94	-9,57	956	1065	-10,23	2	7	-71,43	85	92	-7,61	0,00	0	0	0,00	0	0	0,00	
	В ТОМ ЧИСЛЕ	В РЕСПУБЛИКАНСКИХ КРАЕВЫХ И ОБЛАСТНЫХ ЦЕНТРАХ	479	29	24	20,83	418	474	-11,81	1	6	-83,33	30	40	-25,00	0,00	0	0	0,00	0	0	0,00	
	В СЕЛЬСКОЙ МЕСТНОСТИ		75	8	2	300,00	63	51	23,53	4	5	-20,00	0	0	0,00	0,00	0	0	0,00	0	0	0,00	

		КОЛИЧЕСТВО ПРЕСТУПЛЕНИЙ ЗАРЕГИСТРИРОВАННЫХ В ОТЧЕТНОМ ПЕРИОДЕ	ДИНАМИКА +/-	ИЗ ЧИСЛА НАХОДЯЩИХСЯ ПРОИЗВОДСТВЕ																				ДИНАМИКА +/-	УДЕЛЬНЫЙ ВЕС, ЗАРЕГИСТРИРОВАННЫХ, %	ДИНАМИКА +/-	
				КОЛИЧЕСТВО ПРЕСТУПЛЕНИЙ УГОЛОВНЫЕ ДЕЛА О КОТОРЫХ ВПЕРВЫЕ ПРИОСТАНОВЛЕНЫ ПО Ч.1 СТ.206 УТК РФ												ВСЕГО НЕ РАСКРЫТО	ДИНАМИКА +/-	РАСКРЫВАЕМОСТЬ %		ДИНАМИКА +/-							
				П.1		ДИНАМИКА +/-	П.2		ДИНАМИКА +/-	П.3		ДИНАМИКА +/-															
ТГ	ПГ	ТГ	ПГ	ТГ	ПГ	ТГ	ПГ	ТГ	ПГ	ТГ	ПГ	ТГ	ПГ	ТГ	ПГ	ТГ	ПГ	ТГ	ПГ	ТГ	ПГ	ТГ	ПГ	ТГ	ПГ		
В	УБИЙСТВО И ПОКУШЕНИЕ НА УБИЙСТВО	СТ. 30, 105, 106, 107 УК РФ	2008	2635	-23,80	1204	1357	-11,27	738	969	-23,84	14	34	-58,82	22	35	-37,14	774	1038	-25,43	60,87	56,66	4,21				
	УБИЙСТВО И ПОКУШЕНИЕ НА УБИЙСТВО	СТ. 30, 105, 106, 107 УК РФ	16	9	77,78	5	4	25,00	1	0	0,00	0	0	0,00	0	0	0,00	1	0	100,00	83,33	100,00	-16,67	0,80	0,34	0,46	
	УБИЙСТВО И ПОКУШЕНИЕ НА УБИЙСТВО	СТ. 30, 105, 106, 107 УК РФ	27	44	-38,64	32	40	-20,00	1	0	0,00	0	0	0,00	0	1	-100,00	1	0	0,00	96,97	97,56	-0,59	1,34	1,67	-0,33	
	УБИЙСТВО И ПОКУШЕНИЕ НА УБИЙСТВО	СТ. 30, 105, 106, 107 УК РФ	3	3	-66,60	7	5	40,00	0	0	0,00	0	0	0,00	0	0	0,00	0	0	100,00	100,00	0,00	0,15	0,30	-0,15		
	УБИЙСТВО И ПОКУШЕНИЕ НА УБИЙСТВО	СТ. 30, 105, 106, 107 УК РФ	20	39	-46,72	30	19	57,89	11	17	-33,29	0	0	0,00	0	1	0,00	12	18	-33,33	71,43	51,35	20,08	1,00	1,48	-0,48	
	УБИЙСТВО И ПОКУШЕНИЕ НА УБИЙСТВО	СТ. 30, 105, 106, 107 УК РФ	51	45	13,33	53	29	82,76	6	10	-40,00	0	1	-100,00	0	2	-100,00	6	13	-53,85	89,83	69,05	20,78	2,54	1,71	0,83	
	УБИЙСТВО И ПОКУШЕНИЕ НА УБИЙСТВО	СТ. 30, 105, 106, 107 УК РФ	54	94	-42,55	134	57	135,09	9	25	-64,00	0	0	0,00	1	5	-80,00	10	30	-66,67	93,06	65,52	27,54	2,69	3,57	-0,88	
	УБИЙСТВО И ПОКУШЕНИЕ НА УБИЙСТВО	СТ. 30, 105, 106, 107 УК РФ	62	36	72,22	58	46	26,09	4	4	0,00	1	0	0,00	0	0	0,00	5	4	25,00	92,06	92,00	0,06	3,09	1,37	1,72	
	УБИЙСТВО И ПОКУШЕНИЕ НА УБИЙСТВО	СТ. 30, 105, 106, 107 УК РФ	0	2	-100,00	0	1	-100,00	0	0	0,00	0	0	0,00	0	0	0,00	0	0	0,00	0,00	100,00	-100,00	0,00	0,08	-0,08	
	ПОЛОВОСООТНОШЕНИЕ ИЛИ ДЕЙСТВИЯ СЕКСУАЛЬНОГО ХАРАКТЕРА С ЛИЦОМ НЕДОСТИГШИМ 16-ТИ ЛЕТ	СТ. 134 УК РФ	7	6	16,67	6	4	50,00	0	0	0,00	0	0	0,00	0	0	0,00	0	0	0,00	100,00	100,00	0,00	0,35	0,23	0,12	
В	НАРУШЕНИЕ АВТОРСКИХ И СМЕЖНЫХ ПРАВ, ИЗОБРЕТАТЕЛЬСКИХ И ПАТЕНТНЫХ ПРАВ	СТ. 146, 147 УК РФ	2	4	-50,00	2	2	0,00	2	3	-33,33	0	0	0,00	0	0	0,00	2	3	-33,33	50,00	40,00	10,00	0,10	0,15	-0,05	
	ВОВЛЕЧЕНИЕ НЕСОВЕРШЕННОЛЕТНЕГО В СОВЕРШЕНИЕ ПРЕСТУПЛЕНИЯ ИЛИ АНТИОБЩЕСТВЕННЫХ ДЕЙСТВИЙ	СТ. 150, 151 УК	0	1	-100,00	0	0	0,00	0	0	0,00	0	0	0,00	0	0	0,00	0	0	0,00	0,00	0,00	0,00	0,00	0,04	-0,04	
	ИЗ НИХ	Ч.4 СТ.150 УК РФ	0	0	0,00	0	0	0,00	0	0	0,00	0	0	0,00	0	0	0,00	0	0	0,00	0,00	0,00	0,00	0,00	0,00	0,00	
	НЕИСПОЛНЕНИЕ ОБЯЗАННОСТЕЙ ВОСПИТАНИЯ НЕСОВЕРШЕННОЛЕТНЕГО	СТ.156 УК РФ	0	2	-100,00	0	0	0,00	0	0	0,00	0	0	0,00	0	0	0,00	0	0	0,00	0,00	0,00	0,00	0,00	0,08	-0,08	
	ЗЛОУПОТРЕБЛЕНИЕ СРЕДСТВАМИ ПЛАТНЫХ СЕРВИСОВ НА СОДЕРЖАНИЕ ДЕТЕЙ ИЛИ НЕ ТРУДОСПОСОБНЫХ РОДИТЕЛЕЙ	СТ.157 УК РФ	105	129	-18,60	84	92	-8,70	0	0	0,00	1	2	-50,00	0	1	-100,00	1	3	-66,67	98,82	96,84	1,98	5,23	4,90	0,33	
	ХИЩЕНИЕ ЧУЖДОГО ИМУЩЕСТВА ИЛИ ЗАНЯТИЕ ИМУЩЕСТВА	СТ. 158 УК МОШЕННИЧЕСТВ. СТ. 159 - 159.6 УК	611	1034	-40,91	311	495	-37,17	312	461	-32,32	3	19	-84,21	3	0	0,00	318	480	-33,75	99,44	50,77	-1,33	30,43	39,24	-8,81	
	ИМУЩЕСТВА ИЛИ ЗАНЯТИЕ ИМУЩЕСТВА	СТ. 159 - 159.6 УК МОШЕННИЧЕСТВ. СТ. 159 УК	329	432	-23,84	44	33	33,33	265	257	3,11	0	1	-100,00	1	4	-75,00	266	262	1,53	14,19	11,19	3,01	16,38	16,39	-0,01	
	СОВЕРШЕННОЕ ПУТЕМ	СТ. 161 УК ПРИБЕЖАСТ. СТ. 162 УК РАЗБОЯ	297	411	-27,74	12	23	-47,83	262	249	5,22	0	0	0,00	1	2	-50,00	263	251	4,78	4,36	8,39	-4,03	14,79	15,60	-0,81	
	ВЫМОГАТЕЛЬСТВО	СТ. 163 УК	12	11	9,09	11	23	-52,17	1	2	-50,00	0	0	0,00	1	1	0,00	2	3	-33,33	84,62	88,46	-3,85	0,60	0,42	0,18	
	УМЫШЛЕННОЕ ПОЖАРИЕ ИЛИ ПОВРЕЖДЕНИЕ ИМУЩЕСТВА СОВЕРШЕННОЛЕТНЕГО	СТ. 164 УК	47	47	0,00	40	36	11,11	2	10	-80,00	0	3	-100,00	1	2	-50,00	3	15	-80,00	93,02	70,59	22,44	2,34	1,78	0,56	
В	УМЫШЛЕННОЕ ПОЖАРИЕ ИЛИ ПОВРЕЖДЕНИЕ ИМУЩЕСТВА СОВЕРШЕННОЛЕТНЕГО	СТ. 164 УК	7	5	40,00	9	12	-25,00	0	0	0,00	0	0	0,00	0	0	0,00	0	0	0,00	100,00	100,00	0,00	0,35	0,19	0,16	
	УМЫШЛЕННОЕ ПОЖАРИЕ ИЛИ ПОВРЕЖДЕНИЕ ИМУЩЕСТВА СОВЕРШЕННОЛЕТНЕГО	СТ. 164 УК	9	3	200,00	5	7	-28,57	5	0	0,00	0	0	0,00	0	2	-100,00	5	2	150,00	50,00	77,78	-27,78	0,45	0,11	0,33	
	УМЫШЛЕННОЕ ПОЖАРИЕ ИЛИ ПОВРЕЖДЕНИЕ ИМУЩЕСТВА СОВЕРШЕННОЛЕТНЕГО	СТ. 164 УК	0	3	-100,00	3	4	-25,00	0	2	-100,00	0	0	0,00	0	0	0,00	0	2	-100,00	100,00	66,67	33,33	0,00	0,11	-0,11	
	УМЫШЛЕННОЕ ПОЖАРИЕ ИЛИ ПОВРЕЖДЕНИЕ ИМУЩЕСТВА СОВЕРШЕННОЛЕТНЕГО	СТ. 164 УК	19	16	18,75	0	0	0,00	4	15	-73,33	0	0	0,00	0	0	0,00	4	15	-73,33	0,00	0,00	0,00	0,95	0,61	0,34	
	УМЫШЛЕННОЕ ПОЖАРИЕ ИЛИ ПОВРЕЖДЕНИЕ ИМУЩЕСТВА СОВЕРШЕННОЛЕТНЕГО	СТ. 164 УК	0	0	0,00	0	0	0,00	0	0	0,00	0	0	0,00	0	0	0,00	0	0	0,00	0,00	0,00	0,00	0,00	0,00	0,00	
	УМЫШЛЕННОЕ ПОЖАРИЕ ИЛИ ПОВРЕЖДЕНИЕ ИМУЩЕСТВА СОВЕРШЕННОЛЕТНЕГО	СТ. 164 УК	0	0	0,00	0	0	0,00	0	0	0,00	0	0	0,00	0	0	0,00	0	0	0,00	0,00	0,00	0,00	0,00	0,00	0,00	
	УМЫШЛЕННОЕ ПОЖАРИЕ ИЛИ ПОВРЕЖДЕНИЕ ИМУЩЕСТВА СОВЕРШЕННОЛЕТНЕГО	СТ. 164 УК	1	1	0,00	0	2	-100,00	0	0	0,00	0	0	0,00	0	2	-100,00	0	2	-100,00	0,00	50,00	-50,00	0,05	0,04	0,01	
	УМЫШЛЕННОЕ ПОЖАРИЕ ИЛИ ПОВРЕЖДЕНИЕ ИМУЩЕСТВА СОВЕРШЕННОЛЕТНЕГО	СТ. 164 УК	18	19	-5,26	10	8	25,00	2	2	0,00	0	0	0,00	0	1	-100,00	2	3	-33,33	83,33	72,73	10,61	0,90	0,72	0,18	
	УМЫШЛЕННОЕ ПОЖАРИЕ ИЛИ ПОВРЕЖДЕНИЕ ИМУЩЕСТВА СОВЕРШЕННОЛЕТНЕГО	СТ. 164 УК	3	5	40,00	3	3	0,00	0	0	0,00	0	0	0,00	0	0	0,00	0	0	0,00	100,00	100,00	0,00	0,35	0,19	0,16	
	УМЫШЛЕННОЕ ПОЖАРИЕ ИЛИ ПОВРЕЖДЕНИЕ ИМУЩЕСТВА СОВЕРШЕННОЛЕТНЕГО	СТ. 164 УК	7	7	-57,14	1	0	0,00	3	4	-25,00	0	0	0,00	0	0	0,00	3	4	-25,00	25,00	0,00	25,00	0,15	0,27	-0,12	
В	УМЫШЛЕННОЕ ПОЖАРИЕ ИЛИ ПОВРЕЖДЕНИЕ ИМУЩЕСТВА СОВЕРШЕННОЛЕТНЕГО	СТ. 164 УК	64	111	-42,34	78	77	1,30	3	8	-62,50	2	1	100,00	0	1	-100,00	5	10	-50,00	93,98	88,51	5,47	3,19	4,21	-1,03	
	УМЫШЛЕННОЕ ПОЖАРИЕ ИЛИ ПОВРЕЖДЕНИЕ ИМУЩЕСТВА СОВЕРШЕННОЛЕТНЕГО	СТ. 164 УК	151	198	-23,74	57	68	-16,18	36	71	-49,30	3	2	50,00	3	6	-50,00	42	79	-46,84	57,58	46,26	11,32	7,52	7,51	0,01	
	УМЫШЛЕННОЕ ПОЖАРИЕ ИЛИ ПОВРЕЖДЕНИЕ ИМУЩЕСТВА СОВЕРШЕННОЛЕТНЕГО	СТ. 164 УК	16	18	-11,11	9	17	-47,06	4	4	0,00	0	0	0,00	4	2	100,00	8	6	33,33	52,94	73,91	-20,97	0,80	0,68	0,11	
	УМЫШЛЕННОЕ ПОЖАРИЕ ИЛИ ПОВРЕЖДЕНИЕ ИМУЩЕСТВА СОВЕРШЕННОЛЕТНЕГО	СТ. 164 УК	4	1	300,00	1	4	-75,00	2	1	100,00	0	0	0,00	2	0	0,00	4	1	300,00	20,00	80,00	-60,00	0,20	0,04	0,16	
	УМЫШЛЕННОЕ ПОЖАРИЕ ИЛИ ПОВРЕЖДЕНИЕ ИМУЩЕСТВА СОВЕРШЕННОЛЕТНЕГО	СТ. 164 УК	61	87	-29,89	70	116	-39,66	0	2	-100,00	2	4	-50,00	0	1	-100,00	2	7	-71,43	97,22	94,31	2,91	3,04	3,30	-0,26	
	УМЫШЛЕННОЕ ПОЖАРИЕ ИЛИ ПОВРЕЖДЕНИЕ ИМУЩЕСТВА СОВЕРШЕННОЛЕТНЕГО	СТ. 164 УК	2	5	-60,00	0	3	-100,00	0	2	-100,00	0	0	0,00	0	0	0,00	0	2	-100,00	0,00	60,00	-60,00	0,10	0,19	-0,09	
	УМЫШЛЕННОЕ ПОЖАРИЕ ИЛИ ПОВРЕЖДЕНИЕ ИМУЩЕСТВА СОВЕРШЕННОЛЕТНЕГО	СТ. 164 УК	8	11	-27,27	2	7	-71,43	0	0	0,00	0	0	0,00	1	0	0,00	1	0	100,00	66,67	100,00	-33,33	0,40	0,42	-0,02	
	УМЫШЛЕННОЕ ПОЖАРИЕ ИЛИ ПОВРЕЖДЕНИЕ ИМУЩЕСТВА СОВЕРШЕННОЛЕТНЕГО	СТ. 164 УК	2	1	100,00	1	1	0,00	0	0	0,00	0	0	0,00	1	0	0,00	1	0	100,00	50,00	100,00	-50,00	0,10	0,04	0,06	
	УМЫШЛЕННОЕ ПОЖАРИЕ ИЛИ ПОВРЕЖДЕНИЕ ИМУЩЕСТВА СОВЕРШЕННОЛЕТНЕГО	СТ. 164 УК	0	0	0,00	0	0	0,00	0	0	0,00	0	0	0,00	0	0	0,00	0	0	0,00	0,00	0,00	0,00	0,00	0,00	0,00	
	УМЫШЛЕННОЕ ПОЖАРИЕ ИЛИ ПОВРЕЖДЕНИЕ ИМУЩЕСТВА СОВЕРШЕННОЛЕТНЕГО	СТ. 164 УК	0	3	-100,00	0	1	-100,00	0	0	0,00	0	0	0,00	0	0	0,00	0	0	0,00	0,00	100,00	-100,00	0,00	0,11	-0,11	
В	УМЫШЛЕННОЕ ПОЖАРИЕ ИЛИ ПОВРЕЖДЕНИЕ ИМУЩЕСТВА СОВЕРШЕННОЛЕТНЕГО	СТ. 164 УК	0	3	-100,00	0	2	-100,00	0	0	0,00	0	0	0,00	0	0	0,00	0	0	0,00	0,00	100,00	-100,00	0,00	0,11	-0,11	
	УМЫШЛЕННОЕ ПОЖАРИЕ ИЛИ ПОВРЕЖДЕНИЕ ИМУЩЕСТВА СОВЕРШЕННОЛЕТНЕГО	СТ. 164 УК	2	3	-33,33	0	2	-100,00	0	0	0,00	0	0	0,00	0	0	0,00	0	0	0,00	0,00	100,00	-100,00	0,10	0,11	-0,01	
	УМЫШЛЕННОЕ ПОЖАРИЕ ИЛИ ПОВРЕЖДЕНИЕ ИМУЩЕСТВА СОВЕРШЕННОЛЕТНЕГО	СТ. 164 УК	0	0	0,00	0	0	0,00	0	0	0,00	0	0	0,00	0	0	0,00	0	0	0,00	0,00	0,00	0,00	0,00	0,00	0,00	
	УМЫШЛЕННОЕ ПОЖАРИЕ ИЛИ ПОВРЕЖДЕНИЕ ИМУЩЕСТВА СОВЕРШЕННОЛЕТНЕГО	СТ. 164 УК	1	1	0,00	0	1	-100,00	0	0	0,00	0	0	0,00	0	0	0,00	0	0	0,00	0,00	100,00	-100,00	0,05	0,04	0,01	
	УМЫШЛЕННОЕ ПОЖАРИЕ ИЛИ ПОВРЕЖДЕНИЕ ИМУЩЕСТВА СОВЕРШЕННОЛЕТНЕГО	СТ. 164 УК	149	47	217,02	37	23	60,87	33	30	10,00	0	0	0,00	0	0	0,00	33	30	10,00	52,86	43,40	9,46	7,42	1,78	5,64	
	УМЫШЛЕННОЕ ПОЖАРИЕ ИЛИ ПОВРЕЖДЕНИЕ ИМУЩЕСТВА СОВЕРШЕННОЛЕТНЕГО	СТ. 164 УК	2	1	100,00	0	0	0,00	0	0	0,00	0	0	0,00	0	0	0,00	0	0	0,00	0,00	0,00	0,00	0,10	0,04	0,06	
	УМЫШЛЕННОЕ ПОЖАРИЕ ИЛИ ПОВРЕЖДЕНИЕ ИМУЩЕСТВА СОВЕРШЕННОЛЕТНЕГО	СТ. 164 УК	0	0	0,00	0	0	0,00	0	0	0,00	0	0	0,00	0	0	0,00	0	0	0,00	0,00	0,00	0,00	0,00	0,00	0,00	
	УМЫШЛЕННОЕ ПОЖАРИЕ ИЛИ ПОВРЕЖДЕНИЕ ИМУЩЕСТВА СОВЕРШЕННОЛЕТНЕГО	СТ. 164 УК	0	0	0,00	0	0	0,00	0	0	0,00	0	0	0,00	0	0	0,00	0	0	0,00	0,00</						

ХАРАКТЕРИСТИКА ЛИЦ, СОВЕРШИВШИХ ПРЕСТУПЛЕНИЯ

			ВСЕГО		ДИНА- МИКА +/-	В ТОМ ЧИСЛЕ							
						ЖЕНЩИН		ДИНА- МИКА +/-	НЕСОВЕРШЕН- НОЛЕТНИХ		ДИНА- МИКА +/-		
			ТГ	ПГ					ТГ	ПГ			
ВЫЯВЛЕНО ЛИЦ, СОВЕРШИВШИХ ПРЕСТУПЛЕНИЯ			1137	1229	-7,49	214	234	-8,55	26	56	-53,57		
В Т О М Ч И С Л Е	УЧАЩИХСЯ		39	61	-36,07	7	8	-12,50	22	45	-51,11		
	СТУДЕНТОВ		8	6	33,33	3	1	200,00	0	2	-100,00		
	НЕ ИМЕЮЩИХ ПОСТОЯННОГО ИСТОЧНИКА ДОХОДА		738	815	-9,45	138	164	-15,85	3	6	-50,00		
	БЕЗРАБОТНЫХ		14	25	-44,00	2	5	-60,00	0	0	0,00		
	В СОСТАВЕ	ГРУППЫ ЛИЦ		1	11	-90,91	0	1	-100,00	0	2	-100,00	
		ГРУППЫ ЛИЦ ПО ПРЕДВАРИТЕЛЬНОМУ СГОВОРУ		57	90	-36,67	9	10	-10,00	7	21	-66,67	
		ОРГАНИЗОВАННОЙ ГРУППОЙ ИЛИ ПРЕСТУПНЫМ СООБЩЕСТВОМ (ПРЕСТУПНОЙ ОРГАНИЗАЦИЕЙ)		4	9	-55,56	2	0	0,00	0	0	0,00	
	В СОСТОЯНИИ ОПЬЯНЕНИЯ		АЛКОГОЛЬНОГО		480	470	2,13	65	63	3,17	0	0	0,00
			НАРКОТИЧЕСКОГО		11	7	57,14	1	1	0,00	0	1	-100,00
	РАНЕЕ СОВЕРШАВШИХ ПРЕСТУПЛЕНИЯ			712	726	-1,93	95	122	-22,13	9	13	-30,77	
	ИЗ НИХ	РАНЕЕ СУДИМЫХ ЗА ПРЕСТУПЛЕНИЯ		317	363	-12,67	32	52	-38,46	1	3	-66,67	
		ПРИЗНАННЫЕ	РЕЦИДИВОМ	161	173	-6,94	14	10	40,00	0	0	0,00	
			ОПАСНЫМ РЕЦИДИВОМ	18	35	-48,57	4	6	-33,33	0	0	0,00	
			ОСОБО ОПАСНЫМ РЕЦИДИВОМ	19	21	-9,52	1	2	-50,00	0	0	0,00	
НАХОДИВШИХСЯ ПОД СЛЕДСТВИЕМ С МЕРОЙ ПРЕСЕЧЕНИЯ, НЕ СВЯЗАННОЙ С АРЕСТОМ		19	12	58,33	1	2	-50,00	0	0	0,00			
В ТЕЧЕНИИ 1 ГОДА ПОСЛЕ ОСВОБОЖДЕНИЯ		59	102	-42,16	4	13	-69,23	0	0	0,00			
ПОСЛЕ УСЛОВНО-ДОСРОЧНОГО ОСВОБОЖДЕНИЯ		7	8	-12,50	0	2	-100,00	0	0	0,00			
ПОСЛЕ УСЛОВНОГО ОСУЖДЕНИЯ		25	29	-13,79	2	3	-33,33	1	3	-66,67			

ПРЕСТУПЛЕНИЯ, СОВЕРШЕННЫЕ В ОБЩЕСТВЕННЫХ МЕСТАХ, НА ДОРОГАХ И ТРАССАХ ВНЕ НАСЕЛЕННЫХ ПУНКТОВ

			ИЗ ЧИСЛА ПРЕСТУПЛЕНИЙ, ЗАРЕГИСТРИРОВАННЫХ В ОТЧЕТНОМ ПЕРИОДЕ, СОВЕРШЕНО:											ПРЕДВАРИТЕЛЬНО РАССЛЕДОВАНО ПРЕСТУПЛЕНИЙ В ОТЧЕТНОМ ПЕРИОДЕ (ИЗ ЧИСЛА НАХОДЯЩИХСЯ В ПРОИЗВОДСТВЕ), СОВЕРШЕННЫХ:										
			В ОБЩЕСТ- ВЕННЫХ МЕСТАХ		ДИНА- МИКА +/-	УДЕЛЬНЫЙ ВЕС ОТ КОЛИЧЕСТВА ПРЕСТУПЛЕНИЙ ДАННОГО ВИДА, %	В ТОМ ЧИСЛЕ			НА ДОРОГАХ, ТРАССАХ ВНЕ НАСЕЛЕННЫХ ПУНКТОВ		ДИНА- МИКА +/-	УДЕЛЬНЫЙ ВЕС ОТ КОЛИЧЕСТВА ПРЕСТУПЛЕНИЙ ДАННОГО ВИДА, %	В ОБЩЕСТ- ВЕННЫХ МЕСТАХ		ДИНА- МИКА +/-	В ТОМ ЧИСЛЕ			НА ДОРОГАХ, ТРАССАХ ВНЕ НАСЕЛЕННЫХ ПУНКТОВ		ДИНА- МИКА +/-		
							НА УЛИЦАХ, ПЛОЩАДЯХ, В ПАРКАХ, СКВЕРАХ	ДИНА- МИКА +/-	УДЕЛЬНЫЙ ВЕС ОТ КОЛИЧЕСТВА ПРЕСТУПЛЕНИЙ ДАННОГО ВИДА, %								НА УЛИЦАХ, ПЛОЩАДЯХ, В ПАРКАХ, СКВЕРАХ	ДИНА- МИКА +/-						
																			ТГ				ПГ	ТГ
ВСЕГО			583	964	-39,52	29,03	273	384	-28,91	13,60	19	39	-51,28	0,95	399	662	-39,73	195	303	-35,64	22	20	10,00	
В Т О М Ч И С Л Е	ТЯЖКИХ И ОСОБО ТЯЖКИХ		76	115	-33,91	20,49	58	63	-7,94	15,63	0	3	-100,00	0,00	45	82	-45,12	29	44	-34,09	1	0	0,00	
	НЕБОЛЬШОЙ И СРЕДНЕЙ ТЯЖЕСТИ		507	849	-40,28	30,97	215	321	-33,02	13,13	19	36	-47,22	1,16	354	580	-38,97	166	259	-35,91	21	20	5,00	
	УБИЙСТВО И ПОКУШЕНИЕ НА УБИЙСТВО Ч. 3 СТ. 30, СТ. СТ. 105,106,107 УК РФ		1	0	0,00	6,25	1	0	0,00	6,25	0	0	0,00	0,00	1	0	0,00	0	0	0,00	0	0	0,00	
	УМЫШЛЕННОЕ ПРИЧИНЕНИЕ ТЯЖКОГО ВРЕДА ЗДОРОВЬЮ СТ. 111 УК РФ		7	11	-36,36	25,93	6	7	-14,29	22,22	0	0	0,00	0,00	6	6	0,00	5	3	66,67	0	0	0,00	
	ИЗ НИХ	ПОВЛЕКШЕЕ ПО НЕОСТОРОЖНОСТИ СМЕРТЬ ПОТЕРПЕВШЕГО Ч. 4 СТ. 111 УК РФ	0	1	-100,00	0,00	0	1	-100,00	0,00	0	0	0,00	0,00	1	1	0,00	1	1	0,00	0	0	0,00	
	ИЗНАСИЛОВАНИЕ И ПОКУШЕНИЕ НА ИЗНАСИЛОВАНИЕ Ч. 3 СТ. 30, СТ. 131 УК РФ		0	0	0,00	0,00	0	0	0,00	0,00	0	0	0,00	0,00	0	0	0,00	0	0	0,00	0	0	0,00	
	ХИЩЕНИЕ ЧУЖОГО ИМУЩЕСТВА, СОВЕРШЕННОЕ В ВИДЕ:	КРАЖИ СТ. 158 УК РФ		290	516	-43,80	47,46	82	120	-31,67	13,42	1	12	-91,67	0,16	153	303	-49,50	42	67	-37,31	0	0	0,00
		ИЗ НИХ	ТРАНСПОРТНЫХ СРЕДСТВ*	7	9	-22,22	2,41	7	8	-12,50	8,54	0	1	-100,00	0,00	2	7	-71,43	2	6	-66,67	0	0	0,00
		ГРАБЕЖА СТ. 161 УК РФ		32	37	-13,51	68,09	19	20	-5,00	40,43	0	1	-100,00	0,00	29	28	3,57	10	12	-16,67	0	0	0,00
		РАЗБОЯ СТ. 162 УК РФ		6	3	100,00	85,71	4	2	100,00	57,14	0	0	0,00	0,00	8	8	0,00	2	2	0,00	0	0	0,00
	ВЫМОГАТЕЛЬСТВО СТ. 163 УК РФ		1	0	0,00	11,11	0	0	0,00	0,00	0	0	0,00	0,00	1	7	-85,71	0	5	-100,00	0	0	0,00	
	ХУЛИГАНСТВО СТ. 213 УК РФ		1	1	0,00	100,00	0	1	-100,00	0,00	0	0	0,00	0,00	0	2	-100,00	0	1	-100,00	0	0	0,00	
	НЕЗАКОННЫЕ ПРИОБРЕТЕНИЕ, ПЕРЕДАЧА, СБЫТ, ХРАНЕНИЕ, ПЕРЕВОЗКА ИЛИ НОШЕНИЕ ОРУЖИЯ, ЕГО ОСНОВНЫХ ЧАСТЕЙ, БОЕПРИПАСОВ, ВЗРЫВЧАТЫХ ВЕЩЕСТВ И ВЗРЫВНЫХ УСТРОЙСТВ СТ. 222 УК РФ		3	2	50,00	16,67	3	0	0,00	16,67	0	0	0,00	0,00	1	0	0,00	1	0	0,00	0	0	0,00	
	СВЯЗАННЫЕ С НЕЗАКОННЫМ ОБОРОТОМ НАРКОТИЧЕСКИХ СРЕДСТВ, ПСИХОТРОПНЫХ ВЕЩЕСТВ ИЛИ ИХ АНАЛОГОВ, СИЛЬНОДЕЙСТВУЮЩИХ ВЕЩЕСТВ		50	76	-34,21	23,04	37	35	5,71	17,05	0	1	-100,00	0,00	27	60	-55,00	21	35	-40,00	1	0	0,00	

* Удельный вес от числа зарегистрированных краж, совершенных в общественных местах, в том числе на улицах, площадях, парках, скверах, на дорогах, трассах, вне населенных пунктов

СОЦИАЛЬНО-КРИМИНОЛОГИЧЕСКАЯ ХАРАКТЕРИСТИКА ПРЕСТУПНОСТИ

КОЛИЧЕСТВО ПРЕДВАРИТЕЛЬНО РАССЛЕДОВАННЫХ ПРЕСТУПЛЕНИЙ В ОТЧЕТНОМ ПЕРИОДЕ (ИЗ ЧИСЛА НАХОДИВШИХСЯ В ПРОИЗВОДСТВЕ ИЛИ ЗАРЕГИСТРИРОВАННЫХ В ОТЧЕТНОМ ПЕРИОДЕ) СОВЕРШЕННЫХ		ВСЕГО		ДИНА- МИКА +/-, %	Удельный вес от расследованных прест %		ДИНА- МИКА +/-, %	В ТОМ ЧИСЛЕ ТЯЖКИЕ И ОСОБО ТЯЖКИЕ				
								ВСЕГО		ДИНА- МИКА +/-, %	Уд. вес от гр.1, %	
		тг	пг		тг	пг		тг	пг			
НЕСОВЕРШЕННОЛЕТНИМИ ИЛИ ПРИ ИХ СОУЧАСТИИ		32	64	-50,00	2,66	4,72	-2,06	4	4	0,00	12,50	
РАНЕЕ СОВЕРШАВШИМИ ПРЕСТУПЛЕНИЯ		785	848	-7,43	65,20	62,49	2,71	147	167	-11,98	18,73	
В ТОМ ЧИСЛЕ	РАНЕЕ СУДИМЫМИ	377	454	-16,96	31,31	33,46	-2,14	94	107	-12,15	24,93	
В ГРУППЕ (ВСЕГО)		40	64	-37,50	3,32	4,72	-1,39	18	26	-30,77	45,00	
В ТОМ ЧИСЛЕ	ГРУППОЙ ЛИЦ		0	5	-100,00	0,00	0,37	-0,37	0	0	0,00	0,00
	ГРУППОЙ ЛИЦ ПО ПРЕДВАРИ- ТЕЛЬНОМУ СГОВОРУ		34	45	-24,44	2,82	3,32	-0,49	12	12	0,00	35,29
	ОРГАНИЗОВАННОЙ ГРУППОЙ ИЛИ ПРЕСТУПНЫМ СООБЩЕСТВОМ		3	7	-57,14	0,25	0,52	-0,27	3	7	-57,14	100,00
	из них	организованной группой	2	7	-71,43	0,17	0,52	-0,35	2	7	-71,43	100,00
		преступным сообществом (преступной организацией)	1	0	0,00	0,08	0,00	0,08	1	0	100,00	100,00
В СОСТОЯНИИ ОПЬЯНЕНИЯ	АЛКОГОЛЬНОГО		506	498	1,61	42,03	36,70	5,33	49	84	-41,67	9,68
	НАРКОТИЧЕСКОГО		13	7	85,71	1,08	0,52	0,56	9	4	125,00	69,23
	ТОКСИЧЕСКОГО		0	0	0,00	0,00	0,00	0,00	0	0	0,00	0,00

ПРЕСТУПЛЕНИЯ, СВЯЗАННЫЕ С ИНОСТРАННЫМИ ГРАЖДАНАМИ И ЛИЦАМИ БЕЗ ГРАЖДАНСТВА

КОЛИЧЕСТВО ПРЕСТУПЛЕНИЙ, О КОТОРЫХ МАТЕРИАЛЫ И УГОЛОВНЫЕ ДЕЛА НАПРАВЛЕННЫ В СУД ЛИБО РАЗРЕШЕНЫ В ОТЧЕТНОМ ПЕРИОДЕ, СОВЕРШЕНЫ		ВСЕГО		ДИНАМИКА +/-, %	Удельный вес, %	
		тг	пг			
ИНОСТРАННЫМИ ГРАЖДДАНАМИ И ЛИЦАМИ БЕЗ ГРАЖДАНСТВА		17	22	-22,73	1,41	*
В ТОМ ЧИСЛЕ	ГРАЖДДАНАМИ ГОСУДАРСТВ - УЧАСТНИКОВ СНГ	17	18	-5,56	1,41	*
	ГРАЖДДАНАМИ ГОСУДАРСТВ БАЛТИИ	0	0	0	0,00	*
ГРАЖДДАНАМИ РОССИИ, ПРОЖИВАЮЩИМИ НА ТЕРРИТОРИИ ГОСУДАРСТВ-УЧАСТНИКОВ СНГ И ГОСУДАРСТВ БАЛТИИ		0	0	0	0,00	*
ЗАРЕГИСТРИРОВАНО В ОТЧЕТНОМ ПЕРИОДЕ ПРЕСТУПЛЕНИЙ В ОТНОШЕНИИ ИНОСТРАННЫХ ГРАЖДДАН И ЛИЦ БЕЗ ГРАЖДАНСТВА		9	14	-35,71	0,75	**
В ТОМ ЧИСЛЕ	УГОЛОВНЫЕ ДЕЛА И МАТЕРИАЛЫ О КОТОРЫХ ЗАКОНЧЕНЫ РАССЛЕДОВАНИЕМ ЛИБО РАЗРЕШЕНЫ	1	1	0	0,08	**

* От числа расследованных преступлений

** От числа зарегистрированных преступлений

СОСТОЯНИЕ И ДИНАМИКА ПРЕСТУПНОСТИ В МУРМАНСКОЙ ОБЛАСТИ

		ВСЕГО ЗАРЕГИСТРИ- РОВАНО ПРЕСТУПЛЕНИЙ	ДИНАМИКА +/-	ИЗ ЧИСЛА ПРЕСТУПЛЕНИЙ, ДЕЛА И МАТЕРИАЛЫ КОТОРЫХ НАХОДИЛИСЬ В ПРОИЗВОДСТВЕ				КОЭФФИЦИЕНТ ПРЕСТУПНОСТИ НА 1 ТЫС. ЧЕЛ.	
				ВСЕГО ПРЕДВАРИ- ТЕЛЬНО РАССЛЕ- ДОВАНО	ДИНАМИКА +/-	ВСЕГО ПРИОСТА- НОВЛЕНО ПО П.1-3 Ч.1 СТ.208 УПК РФ	ДИНАМИКА +/-		РАСКРЫВАЕМОСТЬ , %
ВСЕГО		2008	-23,80	1204	-11,27	774	-25,43	60,87	2,65
В ТОМ ЧИСЛЕ	ОКТЯБРЬСКИЙ ОКРУГ г. МУРМАНСКА	350	-20,27	169	-7,14	148	-24,49	53,31	3,93
	ЛЕНИНСКИЙ ОКРУГ г. МУРМАНСКА	288	-16,76	144	-15,29	110	-29,94	56,69	3,05
	ПЕРВОМАЙСКИЙ ОКРУГ г. МУРМАНСКА	295	-29,59	166	-25,89	144	-29,76	53,55	2,57
	КОЛЬСКИЙ РАЙОН	118	-25,79	103	-15,57	33	-19,51	75,74	2,86
	г. МОНЧЕГОРСК	109	-46,31	86	-9,47	51	-37,80	62,77	2,38
	г. АПАТИТЫ	158	-30,09	102	-26,09	48	-55,56	68,00	2,80
	г. КИРОВСК	73	-39,17	33	-21,43	34	-41,38	49,25	2,52
	г. ПОЛЯРНЫЕ ЗОРИ	36	-16,28	36	33,33	14	-6,67	72,00	2,12
	КОВДОРСКИЙ РАЙОН	45	-22,41	34	13,33	8	-11,11	80,95	2,38
	г. ОЛЕНЕГОРСК	74	-18,68	56	30,23	38	46,15	59,57	2,47
	ЛОВОЗЕРСКИЙ РАЙОН	31	6,90	12	50,00	13	-7,14	48,00	2,84
	г. КАНДАЛАКША	114	-5,00	60	0,00	33	0,00	64,52	2,55
	ТЕРСКИЙ РАЙОН	24	100,00	12	33,33	4	-20,00	75,00	4,54
	ПЕЧЕНГСКИЙ РАЙОН	95	-15,93	50	-18,03	38	22,58	56,82	2,55
	Г. СЕВЕРОМОРСК	114	-28,75	79	2,60	30	7,14	72,48	1,89
	Г. ОСТРОВНОЙ	1	0,00	1	-50,00	0	0,00	100,00	0,53
	АЛЕКСАНДРОВСК	64	-13,51	50	-3,85	21	40,00	70,42	1,42
	ЗАОЗЕРСК	10	-47,37	8	-42,86	4	-50,00	66,67	1,00
	ВИДЯЕВО	9	200,00	3	200,00	3	-57,14	50,00	1,47

СОСТОЯНИЕ И ДИНАМИКА ТЯЖКИХ И ОСОБО ТЯЖКИХ ПРЕСТУПЛЕНИЙ В МУРМАНСКОЙ ОБЛАСТИ

		ВСЕГО ЗАРЕГИСТРИ- РОВАНО ПРЕСТУПЛЕНИЙ	ДИНАМИКА +/-	УДЕЛЬНЫЙ ВЕС ОТ ОБЩЕГО ЧИСЛА ЗАРЕГИСТРИ- РОВАННЫХ, %	ИЗ ЧИСЛА ПРЕСТУПЛЕНИЙ, ДЕЛА И МАТЕРИАЛЫ КОТОРЫХ НАХОДИЛИСЬ В ПРОИЗВОДСТВЕ					
					ВСЕГО ПРЕДВАРИ- ТЕЛЬНО РАССЛЕ- ДОВАНО	ДИНАМИКА +/-	РАСКРЫВАЕМОСТЬ, %	ВСЕГО ПРИОСТА- НОВЛЕНО ПО П.1-3 Ч.1 СТ.208 УПК РФ	ДИНАМИКА +/-	УДЕЛЬНЫЙ ВЕС ОТ ОБЩЕГО ЧИСЛА ПРИОСТАНОВЛЕН- НЫХ ПО П.1-3 Ч.1 СТ.208 УПК РФ, %
ВСЕГО		371	-28,79	18,48	204	-21,54	72,86	76	-44,53	9,82
В ТОМ ЧИСЛЕ	ОКТЯБРЬСКИЙ ОКРУГ г. МУРМАНСКА	84	-25,00	24,00	37	-13,95	62,71	22	-42,11	14,86
	ЛЕНИНСКИЙ ОКРУГ г. МУРМАНСКА	68	-19,05	23,61	33	-32,65	84,62	6	-80,65	5,45
	ПЕРВОМАЙСКИЙ ОКРУГ г. МУРМАНСКА	59	-37,23	20,00	22	-59,26	68,75	10	-52,38	6,94
	КОЛЬСКИЙ РАЙОН	19	-29,63	16,10	14	-26,32	100,00	0	-100,00	0,00
	г. МОНЧЕГОРСК	19	-55,81	17,43	14	7,69	66,67	7	75,00	13,73
	г. АПАТИТЫ	47	-7,84	29,75	32	28,00	82,05	7	-50,00	14,58
	г. КИРОВСК	11	-21,43	15,07	3	-62,50	42,86	4	0,00	11,76
	г. ПОЛЯРНЫЕ ЗОРИ	6	0,00	16,67	7	133,33	100,00	0	-100,00	0,00
	КОВДОРСКИЙ РАЙОН	3	-80,00	6,67	4	-20,00	80,00	1	0,00	12,50
	г. ОЛЕНЕГОРСК	9	-18,18	12,16	8	-20,00	53,33	7	133,33	18,42
	ЛОВОЗЕРСКИЙ РАЙОН	7	0,00	22,58	0	-100,00	0,00	3	0,00	23,08
	г. КАНДАЛАКША	13	-18,75	11,40	6	-25,00	66,67	3	0,00	9,09
	ТЕРСКИЙ РАЙОН	3	50,00	12,50	1	0,00	100,00	0	0,00	0,00
	ПЕЧЕНГСКИЙ РАЙОН	7	-30,00	7,37	7	75,00	70,00	3	0,00	7,89
	г. СЕВЕРОМОРСК	10	-47,37	8,77	9	-18,18	81,82	2	0,00	6,67
	г. ОСТРОВНОЙ	0	0,00	0,00	0	0,00	0,00	0	0,00	0,00
	АЛЕКСАНДРОВСК	6	-14,29	9,38	6	20,00	100,00	0	0,00	0,00
	ЗАОЗЕРСК	0	-100,00	0,00	1	0,00	50,00	1	0,00	25,00
	ВИДЯЕВО	0	0,00	0,00	0	0,00	0,00	0	0,00	0,00

23

СВЕДЕНИЯ О ЗАРЕГИСТРИРОВАННЫХ ПРЕСТУПЛЕНИЯХ

ЗА 2 МЕС. 2017 ГОДА

Мурманская область			КОЛИЧЕСТВО ПРЕСТУПЛЕНИЙ, ЗАРЕГИСТРИРОВАННЫХ В ОТЧЕТНОМ ПЕРИОДЕ		ДИНАМИКА +/-	РАСКРЫВАЕМОСТЬ, %		ДИНАМИКА +/-	
			ТГ	ПГ		ТГ	ПГ		
ВСЕГО			2008	2635	-23,8	60,87	56,66	4,21	
В Т О М Ч И С Л Е	ОСОБО ТЯЖКИХ		150	175	-14,29	65,22	55,32	9,90	
	ТЯЖКИХ		221	346	-36,13	78,18	71,09	7,09	
	ЭКОНОМИЧЕСКОЙ НАПРАВЛЕННОСТИ		78	105	-25,71	64,86	57,53	7,33	
	КОРРУПЦИОННОЙ НАПРАВЛЕННОСТИ		24	11	118,18	75,00	100,00	-25,00	
	СОВЕРШЕННЫХ В СФЕРЕ ЖКХ		4	5	-20,00	0,00	50,00	-50,00	
	СВЯЗАННЫХ С ОБОРОННО-ПРОМЫШЛЕННЫМ КОМПЛЕКСОМ		3	3	0,00	100,00	50,00	50,00	
	СВЯЗАННЫХ С НЕЗАКОННЫМ ОБОРОТОМ	НАРКОТИЧЕСКИХ СРЕДСТВ, ПСИХОТРОПНЫХ И СИЛЬНОДЕЙСТВУЮЩИХ ВЕЩЕСТВ	217	313	-30,67	74,05	62,34	11,71	
		ОРУЖИЯ	29	33	-12,12	73,68	65,00	8,68	
	С ИСПОЛЬЗОВАНИЕМ ОРУЖИЯ		2	2	0,00	100,00	80,00	20,00	
	В Т.Ч.	ОГНЕСТРЕЛЬНОГО	0	2	-100,00	100,00	100,00	0,00	
	УБИЙСТВО И ПОКУШЕНИЕ НА УБИЙСТВО СТ.СТ. 30, 105,106,107 УК РФ		16	9	77,78	83,33	100,00	-16,67	
	УМЫШЛЕННОЕ ПРИЧИНЕНИЕ ТЯЖКОГО ВРЕДА ЗДОРОВЬЮ СТ.111 УК РФ		27	44	-38,64	96,97	97,56	-0,59	
	ИЗ НИХ	ПОВЛЕКШЕЕ ПО НЕОСТОРОЖНОСТИ СМЕРТЬ ПОТЕРПЕВШЕГО Ч.4 СТ.111 УК РФ	3	8	-62,50	100,00	100,00	0,00	
	УМЫШЛЕННОЕ ПРИЧИНЕНИЕ СРЕДНЕЙ ТЯЖЕСТИ ВРЕДА ЗДОРОВЬЮ, СТ.112 УК РФ		20	39	-48,72	71,43	51,35	20,08	
	УМЫШЛЕННОЕ ПРИЧИНЕНИЕ ЛЕГКОГО ВРЕДА ЗДОРОВЬЮ, СТ.115 УК РФ		51	45	13,33	89,83	69,05	20,78	
	ПОБОИ, СТ.116 УК РФ		54	94	-42,55	93,06	65,52	27,54	
	УГРОЗА УБИЙСТВОМ, СТ.119 УК РФ		62	36	72,22	92,06	92,00	0,06	
	ИЗНАСИЛОВАНИЕ И ПОКУШЕНИЕ НА ИЗНАСИЛОВАНИЕ СТ.30, 131 УК РФ		0	2	-100,00	0,00	100,00	-100,00	
	ПОЛОВОЕ СНОШЕНИЕ И ИНЫЕ ДЕЙСТВИЯ СЕКСУАЛЬНОГО ХАРАКТЕРА С ЛИЦОМ, НЕ ДОСТИГШИМ 16-ТИ ЛЕТ, СТ.134 УК РФ		7	6	16,67	100,00	100,00	0,00	
	НАРУШЕНИЕ АВТОРСКИХ И СМЕЖНЫХ ПРАВ, ИЗОБРЕТАТЕЛЬСКИХ И ПАТЕНТНЫХ ПРАВ, СТ.146,147 УК РФ		2	4	-50,00	50,00	40,00	10,00	
	ВОВЛЕЧЕНИЕ НЕСОВЕРШЕННОЛЕТНЕГО В СОВЕРШЕНИЕ ПРЕСТУПЛЕНИЯ ИЛИ АНТИОБЩЕСТВЕННЫХ ДЕЙСТВИЙ СТ.150, 151 УК		0	1	-100,00	0,00	0,00	0,00	
	ИЗ НИХ Ч.4 СТ.150 УК РФ		0	0	0,00	0,00	0,00	0,00	
	НЕИСПОЛНЕНИЕ ОБЯЗАННОСТЕЙ ПО ВОСПИТАНИЮ НЕСОВЕРШЕННОЛЕТНЕГО СТ.156 УК РФ		0	2	-100,00	0,00	0,00	0,00	
	ЗЛОСТНОЕ УКЛОНЕНИЕ ОТ УПЛАТЫ СРЕДСТВ НА СОДЕРЖАНИЕ ДЕТЕЙ ИЛИ НЕТРУДОСПОСОБНЫХ РОДИТЕЛЕЙ, СТ.157 УК РФ		105	129	-18,60	98,82	96,84	1,98	
	ХИЩЕНИЕ ЧУЖОГО ИМУЩЕСТВА СОВЕРШЕННОЕ ПУТЕМ:	КРАЖИ СТ.158 УК	611	1034	-40,91	49,44	50,77	-1,33	
		МОШЕННИЧЕСТВО СТ.159 - 159.6 УК	329	432	-23,84	14,19	11,19	3,00	
		ИЗНИХ МОШЕННИЧЕСТВО СТ.159 УК	297	411	-27,74	4,36	8,39	-4,03	
		ПРИСВОЕНИЕ ИЛИ РАСТРАТЫ СТ.160 УК	12	11	9,09	84,62	88,46	-3,84	
		ГРАБЕЖА СТ.161 УК	47	47	0,00	93,02	70,59	22,43	
	РАЗБОЯ СТ.162 УК		7	5	40,00	100,00	100,00	0,00	
	ВЫМОГАТЕЛЬСТВО СТ.163 УК		9	3	200,00	50,00	77,78	-27,78	
	УМЫШЛЕННОЕ УНИЧТОЖЕНИЕ ИЛИ ПОВРЕЖДЕНИЕ ИМУЩЕСТВА, СОВЕРШЕННЫЕ ИЗ ХУЛИГАНСКИХ ПОБУЖДЕНИЙ ПУТЕМ ПОДЖОГА, ВЗРЫВА ИЛИ ИНЫМ ОБЩЕОПАСНЫМ СПОСОБОМ ЛИБО ПОВЛЕКШЕЕ ПО НЕОСТОРОЖНОСТИ СМЕРТЬ ЧЕЛОВЕКА ИЛИ ИНЫЕ ТЯЖКИЕ ПОСЛЕДСТВИЯ, Ч.2 СТ.167 УК		0	3	-100,00	100,00	66,67	33,33	
	ИЗГОТОВЛЕНИЕ ИЛИ СБЫТ ПОДДЕЛЬНЫХ ДЕНЕГ ИЛИ ЦЕННЫХ БУМАГ СТ. 186 УК РФ		19	16	18,75	0,00	0,00	0,00	
	БАНДИТИЗМ СТ.209 УК		0	0	0,00	0,00	0,00	0,00	
	ОРГАНИЗАЦИЯ ПРЕСТУПНОГО СООБЩЕСТВА (ПРЕСТУПНОЙ ОРГАНИЗАЦИИ) ИЛИ УЧАСТИЕ В НЕЙ СТ.210 УК		0	0	0,00	0,00	0,00	0,00	
	ХУЛИГАНСТВО СТ.213 УК		1	1	0,00	0,19	-0,19	0,00	
В Т О М Ч И С Л Е	НЕЗАКОННОЕ ПРИОБРЕТЕНИЕ, ПЕРЕДАЧА, СБЫТ, ХРАНЕНИЕ, ПЕРЕВОЗКА ИЛИ НОШЕНИЕ ОРУЖИЯ, ЕГО ОСНОВНЫХ ЧАСТЕЙ, БОЕПРИПАСОВ, ВЗРЫВАЧНЫХ ВЕЩЕСТВ И ВЗРЫВНЫХ УСТРОЙСТВ СТ.222 УК		18	19	-5,26	83,33	72,73	10,60	
	НЕЗАКОННОЕ ПРИОБРЕТЕНИЕ, ПЕРЕДАЧА, СБЫТ, ХРАНЕНИЕ, ПЕРЕВОЗКА ИЛИ НОШЕНИЕ ВВ И ВУ, СТ.222.1 УК РФ		7	5	40,00	100,00	100,00	0,00	
	НЕЗАКОННОЕ ИЗГОТОВЛЕНИЕ ОРУЖИЯ, СТ.223 УК РФ		3	7	-57,14	25,00	0,00	25,00	
	СТ. 228 УК РФ		64	111	-42,34	93,98	88,51	5,47	
	СТ. 228.1 УК РФ		151	198	-23,74	57,58	46,26	11,32	
	НАРУШЕНИЕ ПРАВИЛ ДОРОЖНОГО ДВИЖЕНИЯ И ЭКСПЛУАТАЦИИ ТРАНСПОРТНЫХ СРЕДСТВ СТ. 264 УК		16	18	-11,11	52,94	73,91	-20,97	
	ИЗ НИХ	ПОВЛЕКШЕЕ ПО НЕОСТОРОЖНОСТИ СМЕРТЬ ЧЕЛОВЕКА ИЛИ СМЕРТЬ ДВУХ И БОЛЕЕ ЛИЦ Ч.4 Ч.3-6 СТ. 264 УК	4	1	300,00	20,00	80,00	-60,00	
	НАРУШЕНИЕ ПДД ЛИЦОМ, ПОДВЕРГНУТЫМ АДМИНИСТРАТИВНОМУ НАКАЗАНИЮ СТ.264.1 УК РФ		61	87	-29,89	97,22	94,31	2,91	
	В СФЕРЕ КОМПЬЮТЕРНОЙ ИНФОРМАЦИИ ГЛ.28 УК		2	5	-60,00	0,00	60,00	-60,00	
	ПРОТИВ ГОСУДАРСТВЕННОЙ ВЛАСТИ, ИНТЕРЕСОВ ГОСУДАРСТВЕННОЙ СЛУЖБЫ И СЛУЖБЫ В ОРГАНАХ МЕСТНОГО САМОУПРАВЛЕНИЯ (ГЛАВА 30 УК РФ)		8	11	-27,27	66,67	100,00	-33,33	
	В ТОМ ЧИСЛЕ	ЗЛОУПОТРЕБЛЕНИЕ ДОЛЖНОСТНЫМИ ПОЛНОМОЧИЯМИ СТ. 285 УК РФ		2	1	100,00	50,00	100,00	-50,00
		НЕЦЕЛЕВОЕ РАСХОДОВАНИЕ БЮДЖЕТНЫХ СРЕДСТВ, СРЕДСТВ ГОСУДАРСТВЕННЫХ ВНЕБЮДЖЕТНЫХ ФОНДОВ СТ.СТ. 285.1, 285.2 УК РФ		0	0	0,00	0,00	0,00	0,00
		ПРЕВЫШЕНИЕ ДОЛЖНОСТНЫХ ПОЛНОМОЧИЙ СТ. 286 УК РФ		0	3	-100,00	0,00	100,00	-100,00
		ПОЛУЧЕНИЕ ВЗЯТКИ СТ. 290 УК РФ		0	3	-100,00	0,00	100,00	-100,00
		ДАЧА ВЗЯТКИ СТ. 291 УК РФ		2	3	-33,33	0,00	100,00	-100,00
		ПОСРЕДНИЧЕСТВО ВО ВЗЯТОЧНИЧЕСТВЕ СТ. 291.1 УК РФ		0	0	0,00	0,00	0,00	0,00
		МЕЛКОЕ ВЗЯТОЧНИЧЕСТВО, СТ.291.2 УК РФ		3	0	0,00	100,00	0,00	100,00
	СЛУЖЕБНЫЙ ПОДЛОГ СТ. 292 УК РФ		1	1	0,00	0,00	100,00	-100,00	
	ПОДДЕЛКА, ИЗГОТОВЛЕНИЕ ИЛИ СБЫТ ПОДДЕЛЬНЫХ ДОКУМЕНТОВ, ГОСУДАРСТВЕННЫХ НАГРАД, ШТАМПОВ, ПЕЧАТЕЙ, БЛАНКОВ СТ.327 УК		149	47	217,02	52,86	43,40	9,46	
ПРЕСТУПЛЕНИЯ СОВЕРШЕНЫ:						УД.ВЕС			
НЕСОВЕРШЕННОЛЕТНИМИ ИЛИ ПРИ ИХ СОУЧАСТИИ		32	64	-50,00	2,66	4,72	-2,06		
РАНЕЕ СОВЕРШАВШИМИ ПРЕСТУПЛЕНИЯ		785	848	-7,43	65,2	62,49	2,71		
В ГРУППЕ (ВСЕГО)		37	57	-35,09	3,07	4,2	-1,13		
В Т.Ч.	В СОСТАВЕ ОГ И ПС	3	7	-57,14	-	-	-		
В СОСТОЯНИИ АЛКОГОЛЬНОГО ОПЬЯНЕНИЯ		506	498	1,61	42,03	36,70	5,33		
В ОБЩЕСТВЕННЫХ МЕСТАХ		583	964	-39,52	29,03	36,58	-7,55		
В Т.Ч.	НА УЛИЦАХ	273	384	-28,91	13,60	14,57	-0,97		

СВЕДЕНИЯ О СОСТОЯНИИ ПРЕСТУПНОСТИ

в целом по Российской Федерации и Северо-Западному федеральному округу

	ВСЕГО ПО РОССИИ	СЕВЕРО-ЗАПАДНЫЙ ФЕД. ОКР.	МУРМАНСКАЯ ОБЛАСТЬ	АРХАНГЕЛЬСКАЯ ОБЛ. (без А.О.)	РЕСПУБЛИКА КАРЕЛИЯ	ВОЛОГОДСКАЯ ОБЛАСТЬ	РЕСПУБЛИКА КОМИ	НОВГОРОДСКАЯ ОБЛАСТЬ	ПСКОВСКАЯ ОБЛАСТЬ	КАЛИНИНГРАДСКАЯ ОБЛ.	Г. САНКТ-ПЕТЕРБУРГ	ЛЕНИНГРАДСКАЯ ОБЛАСТЬ
ВСЕГО ЗАРЕГ. ПРЕСТУПЛЕНИЙ	307897	28291	2008	2950	1944	3365	2786	1668	1322	2158	7451	2538
Прирост +/- (%)	-16,9	-19,2	-23,8	-19,8	-23,8	-26,9	-20,9	-17,5	-29,5	-7,0	-13,8	-15,5
ВСЕГО РАССЛЕДОВАНО	178160	15551	1204	1465	812	1874	1661	985	720	1115	3912	1754
Прирост +/- (%)	-10,8	-13,5	-11,3	-15,9	-23,4	-19,3	-23,1	-9,8	-11,1	-10,7	-9,9	-2,6
ВСЕГО ПРИОСТАНОВЛЕНО	115718	10353	774	890	623	1282	1055	364	400	876	3293	773
Прирост +/- (%)	-23,9	-25,5	-25,4	-21,7	-35,7	-41,0	-24,2	-18,9	-51,2	-11,7	-12,0	-30,8
Раскрываемость (%)	60,6	60,0	60,9	62,2	56,6	59,4	61,2	73,0	64,3	56,0	54,3	69,4
В Т.Ч. ТЯЖКИЕ И ОСОБО ТЯЖ.	72386	7569	371	605	424	553	484	321	315	464	3134	877
Прирост +/- (%)	-17,2	-17,4	-28,8	-12,7	-6,2	-36,7	-20,5	-35,0	-37,9	-16,8	-7,1	-15,8
Доля от всех	23,5	26,8	18,5	20,5	21,8	16,4	17,4	19,2	23,8	21,5	42,1	34,6
РАССЛЕД. ТЯЖ. И ОС. ТЯЖ.	34973	3010	204	256	127	269	244	183	148	170	972	426
Прирост +/- (%)	-13,8	-16,7	-21,5	-22,7	-26,6	-29,4	-26,1	-26,8	-22,9	-23,8	-10,7	14,2
ПРИОСТАНОВ ТЯЖ. И ОС. ТЯЖ.	24808	3164	76	114	72	252	131	39	69	193	1815	403
Прирост +/- (%)	-20,8	-21,2	-44,5	-25,5	-45,9	-20,8	-18,6	-40,9	-58,4	-23,7	-13,8	-22,4
Раскрываемость (%)	58,5	48,8	72,9	69,2	63,8	51,6	65,1	82,4	68,2	46,8	34,9	51,4
УБИЙСТВА С ПОКУШЕНИЯМИ	1751	151	16	17	12	8	12	5	3	7	48	21
Прирост +/- (%)	-10,3	-21,8	77,8	-34,6	9,1	-63,6	-25,0	-61,5	-62,5	-36,4	11,6	-36,4
Раскрываемость (%)	96,0	93,8	83,3	100,0	100,0	100,0	100,0	100,0	100,0	100,0	79,3	95,5
УПТБЗ	4495	365	27	49	29	38	64	20	17	14	67	37
Прирост +/- (%)	-12,5	-18,5	-38,6	4,3	-21,6	-26,9	4,9	-9,1	-29,2	-53,3	-17,3	-15,9
Раскрываемость (%)	98,0	96,6	100,0	100,0	100,0	100,0	100,0	100,0	100,0	100,0	93,3	90,9
ИЗНАСИЛОВАНИЯ С ПОКУШЕН.	434	34	0	6	2	5	2	1	1	1	13	3
Прирост +/- (%)	-39,6	3,0	-100,0	50,0	-50,0	400,0	-50,0	-75,0	0,0	-66,7	62,5	50,0
Раскрываемость (%)	97,1	92,6	0,0	100,0	100,0	0,0	100,0	100,0	100,0	66,7	88,9	100,0
РАЗБОИ	1441	158	7	20	8	5	9	5	6	14	61	23
Прирост +/- (%)	-27,3	-20,2	40,0	17,6	60,0	-28,6	-35,7	-44,4	-14,3	-6,7	-29,9	-23,3
Раскрываемость (%)	82,3	82,3	100,0	90,0	83,3	85,7	94,1	100,0	87,5	100,0	69,8	78,8
ГРАБЕЖИ	8767	973	47	98	75	96	82	50	23	80	354	68
Прирост +/- (%)	-17,2	-13,5	0,0	-19,7	2,7	-11,1	-4,7	-16,7	-42,5	-1,2	-15,3	-22,7
Раскрываемость (%)	67,7	66,1	93,0	79,1	67,3	74,7	85,1	97,7	76,0	46,5	49,9	80,5
КРАЖИ	105922	10176	611	1135	712	1255	815	665	461	918	2557	1012
Прирост +/- (%)	-24,6	-22,9	-40,9	-23,9	-30,5	-30,2	-13,0	-25,4	-36,1	3,8	-18,1	-18,3
Доля от всех	34,4	36,0	30,4	38,5	36,6	37,3	29,3	39,9	34,9	42,5	34,3	39,9
Раскрываемость (%)	42,1	44,1	49,4	43,6	46,2	41,7	53,1	59,2	53,8	40,7	35,6	49,5
в т.ч. КВАРТИРНЫЕ КРАЖИ	9234	904	16	104	40	82	57	71	66	111	210	146
Динамика	-16,6	-8,5	-33,3	-9,6	42,9	-24,1	-12,3	-32,4	-38,3	40,5	6,1	-7,0
%% раскрытых	54,4	49,1	95,5	67,2	65,4	60,8	74,2	87,3	57,7	48,6	22,8	46,3
МОШЕННИЧЕСТВА	33401	2870	329	380	253	327	412	231	166	211	444	111
Динамика	-3,3	-6,5	-23,8	15,5	-24,0	-23,1	-24,4	151,1	-19,8	24,1	7,5	19,4
%% раскрытых	31,0	22,6	14,2	14,0	13,6	26,5	15,2	34,7	11,0	34,9	35,6	57,0
ХУЛИГАНСТВА	306	38	1	5	5	6	4	5	1	1	7	3
Прирост +/- (%)	-13,8	-17,4	0,0	25,0	-50,0	20,0	-50,0	150,0	0,0	0,0	-30,0	-50,0
Раскрываемость (%)	57,7	70,0	0,0	100,0	50,0	50,0	66,7	100,0	0,0	0,0	71,4	100,0
СВЯЗ С НЕЗОБ. НАРКОТИКОВ	32884	3420	217	163	188	192	118	90	91	152	1945	252
Прирост +/- (%)	-13,6	-19,4	-30,7	-30,6	-9,2	-48,0	-50,6	-26,2	-22,9	-32,1	-8,3	-11,9
Доля от всех	10,7	12,1	10,8	5,5	9,7	5,7	4,2	5,4	6,9	7,0	26,1	9,9
В Т.Ч. СБЫТ	15816	1951	148	75	134	123	83	54	32	80	1070	143
Прирост +/- (%)	-17,0	-20,0	-24,9	-45,3	-18,3	-38,8	-49,4	-22,9	-38,5	-39,8	-5,3	-22,7
Доля от прест.связ.с наркотиками	48,1	57,0	68,2	46,0	71,3	64,1	70,3	60,0	35,2	52,6	55,0	56,7
СВЯЗ С НЕЗОБ. ОРУЖИЯ	5859	331	29	37	37	27	42	33	17	45	29	33
Прирост +/- (%)	12,7	12,2	-12,1	23,3	23,3	-34,1	68,0	43,5	-5,6	-25,0	61,1	94,1
С ПРИМЕНЕНИЕМ ОРУЖИЯ	866	56	0	13	7	8	5	2	4	4	7	6
Динамика	-0,2	-5,1	-100,0	0,0	600,0	-11,1	-50,0	100,0	-20,0	33,3	75,0	-45,5
Раскрываемость (%)	72,2	77,2	100,0	90,0	100,0	50,0	100,0	50,0	100,0	100,0	50,0	100,0
ВЫЯВЛ. ПРЕСТ. ЭКОНОМ. НАПР.	23382	1587	78	133	63	125	190	77	120	123	540	133
Прирост +/- (%)	-12,3	-25,0	-25,7	-18,4	-47,5	-41,3	-9,5	-54,4	-29,4	-31,7	-0,6	-42,9
Доля от всех	7,6	5,6	3,9	4,5	3,2	3,7	6,8	4,6	9,1	5,7	7,2	5,2
ВЗЯТОЧНИЧЕСТВО	1175	85	2	0	16	15	6	5	0	16	21	4
Динамика	-66,0	-51,1	-66,7	-100,0	700,0	15,4	-77,8	-44,4	-100,0	-42,9	-58,0	-75,0
СОВЕРШ. В ОБЩЕСТВ. МЕСТАХ	100632	9014	583	804	723	969	628	529	358	621	3043	721
Прирост +/- (%)	-20,1	-23,5	-39,5	-25,1	-30,6	-33,4	-25,1	-17,6	-28,8	-10,6	-16,9	-16,9
Доля от всех зарегистрирован.	32,7	31,9	29,0	27,3	37,2	28,8	22,5	31,7	27,1	28,8	40,8	28,4
В Т.Ч. НА УЛИЦАХ	60725	5412	273	471	395	585	393	302	225	430	1836	483
Прирост +/- (%)	-16,3	-18,7	-28,9	-17,4	-31,3	-25,2	-26,5	-18,8	-30,6	-11,7	-12,7	-5,1
Доля от всех зарегистрирован.	19,7	19,1	13,6	16,0	20,3	17,4	14,1	18,1	17,0	19,9	24,6	19,0
НЕСОВЕРШЕННОЛЕТНИИ	5875	605	32	87	66	74	75	27	27	70	62	81
Прирост +/- (%)	-25,4	-24,6	-50,0	2,4	-17,5	2,8	-57,4	-12,9	-25,0	-9,1	-39,8	6,6
Доля от расследованных	3,3	3,9	2,7	5,9	8,1	3,9	4,5	2,7	3,8	6,3	1,6	4,6
РАНЕЕСОВЕРШАВШИМИ	100590	8690	785	809	486	1219	1122	576	427	690	1757	795
Прирост +/- (%)	-10,1	-11,4	-7,4	-17,5	-25,5	-19,2	-13,8	-8,7	-15,8	-2,1	-3,4	-4,4
Доля от расследованных	56,5	55,9	65,2	55,2	59,9	65,0	67,5	58,5	59,3	61,9	44,9	45,3
ГРУППЫ ЮЛИЦ (ВСЕГО)	14900	1123	37	153	85	146	105	72	104	69	200	149
Прирост +/- (%)	-15,1	-19,5	-35,1	-5,6	9,0	-17,0	-35,6	-39,5	44,4	-26,6	-24,5	-28,4
Доля от расследованных	8,4	7,2	3,1	10,4	10,5	7,8	6,3	7,3	14,4	6,2	5,1	8,5
В СОСТОЯНИИ АЛКО. ОПЬЯНЕНИЯ	67260	5811	506	717	438	1001	873	451	278	379	620	521
Прирост +/- (%)	-6,8	-5,4	1,6	-5,0	-5,2	-16,2	-20,8	12,5	-17,3	-8,7	33,3	5,3
Доля от расследованных	37,8	37,4	42,0	48,9	53,9	53,4	52,6	45,8	38,6	34,0	15,8	29,7
КОЭФФИЦИЕНТ ПРЕСТУПНОСТИ Кол-во преступлений на 1 тыс. чел.	2,1	2,0	2,6	2,6	3,1	2,8	3,3	2,7	2,0	2,2	1,4	1,4