

**ПРОКУРАТУРА МУРМАНСКОЙ ОБЛАСТИ**  
**ОТДЕЛ ПРАВОВОЙ СТАТИСТИКИ**

---

**СОСТОЯНИЕ**  
**ПРЕСТУПНОСТИ**  
**В МУРМАНСКОЙ ОБЛАСТИ**

за январь 2017 года

Мурманск

# СОДЕРЖАНИЕ

КРАТКАЯ ХАРАКТЕРИСТИКА ПРЕСТУПНОСТИ В МУРМАНСКОЙ ОБЛАСТИ.....	3
ГРАФИЧЕСКОЕ ПРЕДСТАВЛЕНИЕ ДАННЫХ О СОСТОЯНИИ ПРЕСТУПНОСТИ В МУРМАНСКОЙ ОБЛАСТИ.....	7
ОБЩИЕ СВЕДЕНИЯ О СОСТОЯНИИ ПРЕСТУПНОСТИ .....	15
СВЕДЕНИЯ О ПРЕСТУПЛЕНИЯХ, ПРЕДВАРИТЕЛЬНО РАССЛЕДОВАННЫХ СУБЪЕКТАМИ УЧЕТА .....	16
СВЕДЕНИЯ О ЗАРЕГИСТРИРОВАННЫХ ПРЕСТУПЛЕНИЯХ ПО ОТДЕЛЬНЫМ ВИДАМ .....	17
ХАРАКТЕРИСТИКА ЛИЦ, СОВЕРШИВШИХ ПРЕСТУПЛЕНИЯ .....	18
ПРЕСТУПЛЕНИЯ, СОВЕРШЕННЫЕ В ОБЩЕСТВЕННЫХ МЕСТАХ, НА ДОРОГАХ И ТРАССАХ ВНЕ НАСЕЛЕННЫХ ПУНКТОВ.....	19
СОЦИАЛЬНО-КРИМИНОЛОГИЧЕСКАЯ ХАРАКТЕРИСТИКА ПРЕСТУПНОСТИ.....	20
ПРЕСТУПЛЕНИЯ, СВЯЗАННЫЕ С ИНОСТРАННЫМИ ГРАЖДДАНАМИ И ЛИЦАМИ БЕЗ ГРАЖДАНСТВА.....	20
СОСТОЯНИЕ И ДИНАМИКА ПРЕСТУПНОСТИ В МУРМАНСКОЙ ОБЛАСТИ .....	21
СОСТОЯНИЕ И ДИНАМИКА ТЯЖКИХ И ОСОБО ТЯЖКИХ ПРЕСТУПЛЕНИЙ В МУРМАНСКОЙ ОБЛАСТИ .....	22
СВЕДЕНИЯ О ЗАРЕГИСТРИРОВАННЫХ ПРЕСТУПЛЕНИЯХ В МУРМАНСКОЙ ОБЛАСТИ .....	23
СВЕДЕНИЯ О СОСТОЯНИИ ПРЕСТУПНОСТИ В ЦЕЛОМ ПО РОССИЙСКОЙ ФЕДЕРАЦИИ И СЕВЕРО-ЗАПАДНОМУ ФЕДЕРАЛЬНОМУ ОКРУГУ .....	24

## **КРАТКАЯ ХАРАКТЕРИСТИКА ПРЕСТУПНОСТИ В МУРМАНСКОЙ ОБЛАСТИ**

В Мурманской области зарегистрировано 1 035 преступлений, что на 175 или 14,5% меньше, чем в аналогичном периоде прошлого года.

Снижение регистрации преступлений наблюдается практически во всех административно-территориальных образованиях, за исключением г. Кандалакша (+10,4%), ЗАТО Александровск (+42,3%), Ловозерского (+90%) и Терского (+85,7%) районов.

Коэффициент преступности (количество преступлений на 1 тыс. населения) в среднем по области составляет 1,37.

Среди административно-территориальных образований коэффициент преступности выше среднеобластного уровня в Октябрьском (1,91), Ленинском (1,58) Первомайском (1,57) административных округах г. Мурманска, г. Кировска (1,38), Полярные Зори (1,41), Кольском (1,43), Ковдорском (1,53), Терском (2,46) и Ловозерском (1,74) районах.

Количество тяжких и особо тяжких преступлений уменьшилось на 26,4% (184 против 250), их удельный вес также снизился на 2,9% и составил 17,8%.

В отдельных административно-территориальных образованиях количество зарегистрированных тяжких и особо тяжких преступлений увеличилось (в г. Полярные Зори на 500% (с 1 до 6), Ловозерском на 33,3% (с 3 до 4), Печенгском на 33,3% (с 3 до 4) районах).

Количество лиц, здоровью которых причинен тяжкий вред, снизилось на 41,2%. Число лиц, погибших в результате преступных посягательств, наоборот, увеличилось на 50%.

В общем массиве зарегистрированных преступлений преобладают кражи (29,7%), мошенничества (16,4%) и преступления в сфере незаконного оборота наркотических средств, психотропных и сильнодействующих веществ (9,7%).

Вместе с тем, количество краж (ст. 158 УК РФ) снизилось на 36,5% и составило 308 преступлений.

Количество мошенничеств (ст. 159 – 159.6 УК РФ) уменьшилось на 6,1% и составило 170 преступлений.

При уменьшении количества мошенничеств в целом по области, в отдельных административно-территориальных образованиях отмечается увеличение регистрации таких преступлений (Ленинском (+4,5%) и Первомайском (+95,6%) административных округах г. Мурманска, г. Кандалакша (+100%), Оленегорске (+50%), Кольском (+12,5%) и Терском (+100%) районах, ЗАТО Александровск (+50%), ЗАТО Видяево (+100%).

Количество преступлений в сфере незаконного оборота наркотических средств, психотропных и сильнодействующих веществ уменьшилось на 37,3% и составило 101.

Наибольший удельный вес таких преступлений отмечается в Октябрьском (12,9%), Ленинском (12,1%) и Первомайском (10,6%) административных округах г. Мурманска, г. Мончегорске (11,1%), Апатиты (21,5%), Полярные Зори (16,7%), Кольском (10,2%) и Ловозерском (15,8%) районах.

На 66,7% (с 3 до 5) увеличилось количество лиц, совершивших преступления в состоянии наркотического опьянения.

На 16,7% снизилось количество зарегистрированных преступлений, связанных с незаконным оборотом оружия (с 12 до 10).

На 50% снизилось число преступлений, совершенных с использованием оружия, боеприпасов, взрывчатых веществ, взрывных или имитирующих устройств (с 2 до 1).

Количество выявленных преступлений экономической направленности осталось на прежнем уровне (42). Их удельный вес в общем массиве зарегистрированных преступлений составил 4,1%.

Число зарегистрированных преступлений коррупционной направленности увеличилось на 150% (с 6 до 15), их удельный вес в общем массиве зарегистрированных преступлений составил 1,4%.

Количество преступлений, предусмотренных ст. 290 УК РФ (получение взятки), уменьшилось на 100% (с 2 до 0).

Число преступлений, предусмотренных ст. 291 УК РФ (дача взятки), увеличилось на 100 % (с 1 до 2).

Преступления данной категории зарегистрированы в Октябрьском (1) административном округе г. Мурманска и Кольском районе (1).

На 83,3% увеличилось количество убийств и покушений на убийство, на 7,7% – умышленного причинения средней тяжести вреда здоровью.

Вместе с тем, на 30% снизилось число фактов умышленного причинения тяжкого вреда здоровью.

На 100% увеличилось число преступлений террористического характера (1). На 50% снизилось число преступлений экстремистской направленности (с 2 до 1).

Размер причиненного материального ущерба от преступлений составил 117 274 тыс. руб. (+504%). Добровольно погашено и изъято имущества, денег, ценностей на сумму 27 792 тыс. руб. (+555%). Наложено арест на имущество на сумму 111 тыс. руб. (-86,6%).

Зарегистрировано 2 экологических преступления (-33,3%).

Размер причиненного материального ущерба от экологических преступлений составил 1 500 тыс. руб. (+189%). Добровольно погашено и изъято имущества, денег, ценностей на сумму 74 тыс. руб. (-74,5%). Арест на имущество не накладывался.

Сотрудниками органов внутренних дел предварительно расследовано 584 преступления (-4,3%), следственных органов Следственного комитета Российской Федерации – 38 (-19,1%), службы судебных приставов – 39 (-2,5%), органов Федеральной службы безопасности – 3 (-50%).

Не имеется предварительно расследованных преступлений в таможенных органах и органах пожарного надзора МЧС России.

Правоохранительными органами раскрыто 665 преступлений из числа находившихся в производстве, что на 7,4% меньше, чем за аналогичный период прошлого года (718).

Не раскрыто 364 преступления (-9,2%). При общей тенденции снижения данного показателя, число нераскрытых преступлений возросло в Октябрьском административном округе г. Мурманска (+25%), Ковдорском (+33,3%), Терском (+100%), Печенгском (+8,33%) районах, г. Оленегорске (+57,14%), Кандалакша (+69,2%), Североморске (+37,5%), ЗАТО Видяево (+100%), ЗАТО Заозерск (+100%), ЗАТО Александровск (+20%).

Из общего количества нераскрытых преступлений на тяжкие преступления приходится 4,4% (в аналогичном периоде прошлого года – 4,2%), на особо тяжкие – 3,3% (8,7%).

Остались нераскрытыми 1 факт умышленного причинения тяжкого вреда здоровью (+100%), 145 краж (-28,2%), 136 мошенничеств (+56,3%), 3 факта незаконного изготовления оружия (+200%), 16 преступлений, связанных с незаконным оборотом наркотических средств или психотропных веществ (-65,2%).

В связи с неустановлением лица, подлежащего привлечению в качестве обвиняемого, не раскрыто 346 преступлений (-9,42%), что составляет 95% от общего числа нераскрытых преступлений.

Правоохранительными органами раскрыто 43 преступления прошлых лет, что на 8,5% меньше аналогичного периода прошлого года (47). Большую часть (62,8%) таких преступлений составляют кражи (27), 4,6% – мошенничества (2), 4,6% – присвоения или растраты (2) и 9,3% – преступления связанные с незаконным оборотом наркотических средств, психотропных и сильнодействующих веществ (4).

Анализ социально-криминологической характеристики преступности свидетельствует, что более половины преступлений (420) совершены лицами, ранее совершавшими преступления. Их удельный вес увеличился и составил 63,2% (64,5%).

Общее число лиц, совершивших преступления, снизилось на 2,1% (617 против 630). Почти треть обвиняемых (28%) ранее судимы за совершение преступления, а 64,7% – не имеют постоянного источника дохода.

Почти каждое второе преступление (43,8%) совершено лицами в состоянии алкогольного опьянения (в аналогичном периоде прошлого года – 38,4%).

Организованными группами или преступными сообществами совершено 1 преступление (в аналогичном периоде прошлого года – 1), их удельный вес в общем массиве расследованных преступлений составил 0,15% (0,14%).

На 65,6% снизилась преступность среди несовершеннолетних (с 32 до 11). Удельный вес преступлений, совершенных несовершеннолетними или при их соучастии, снизился с 4,5% до 1,6%.

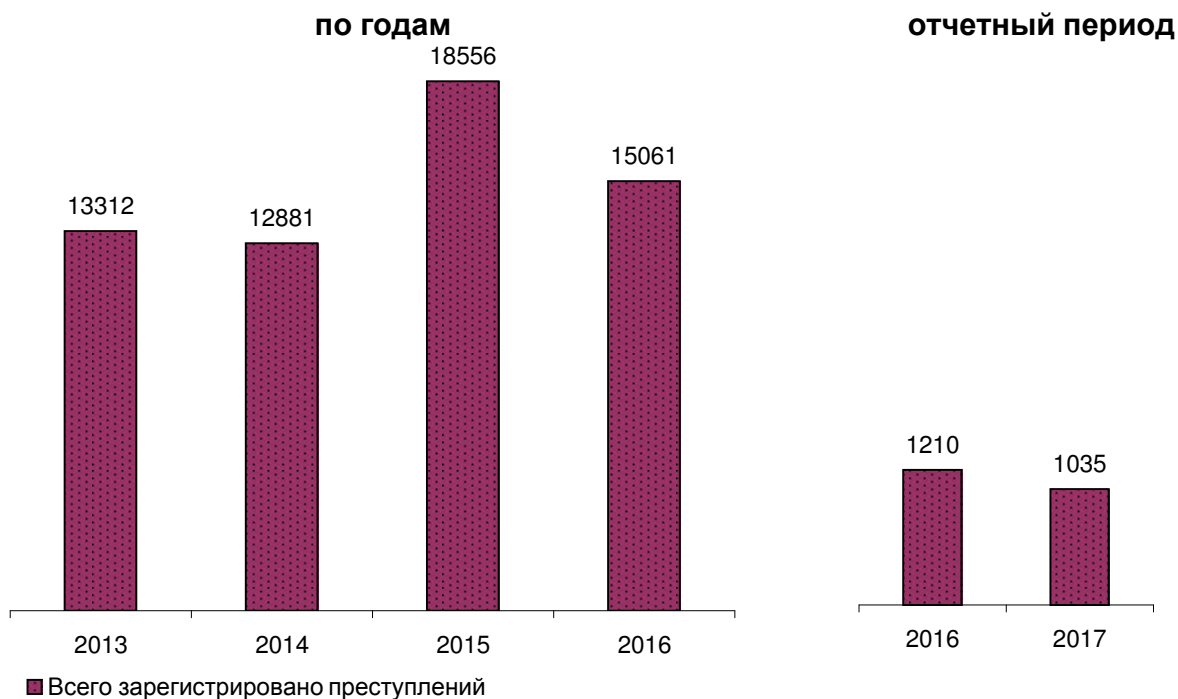
На 32,4% снизилось количество зарегистрированных преступлений, совершенных в общественных местах (с 454 до 307). Их удельный вес в общем числе зарегистрированных преступлений составил 29,7% (37,5%).

На 17% (со 176 до 146) снизилось число зарегистрированных преступлений, совершенных на улицах, площадях, в парках и скверах. Их

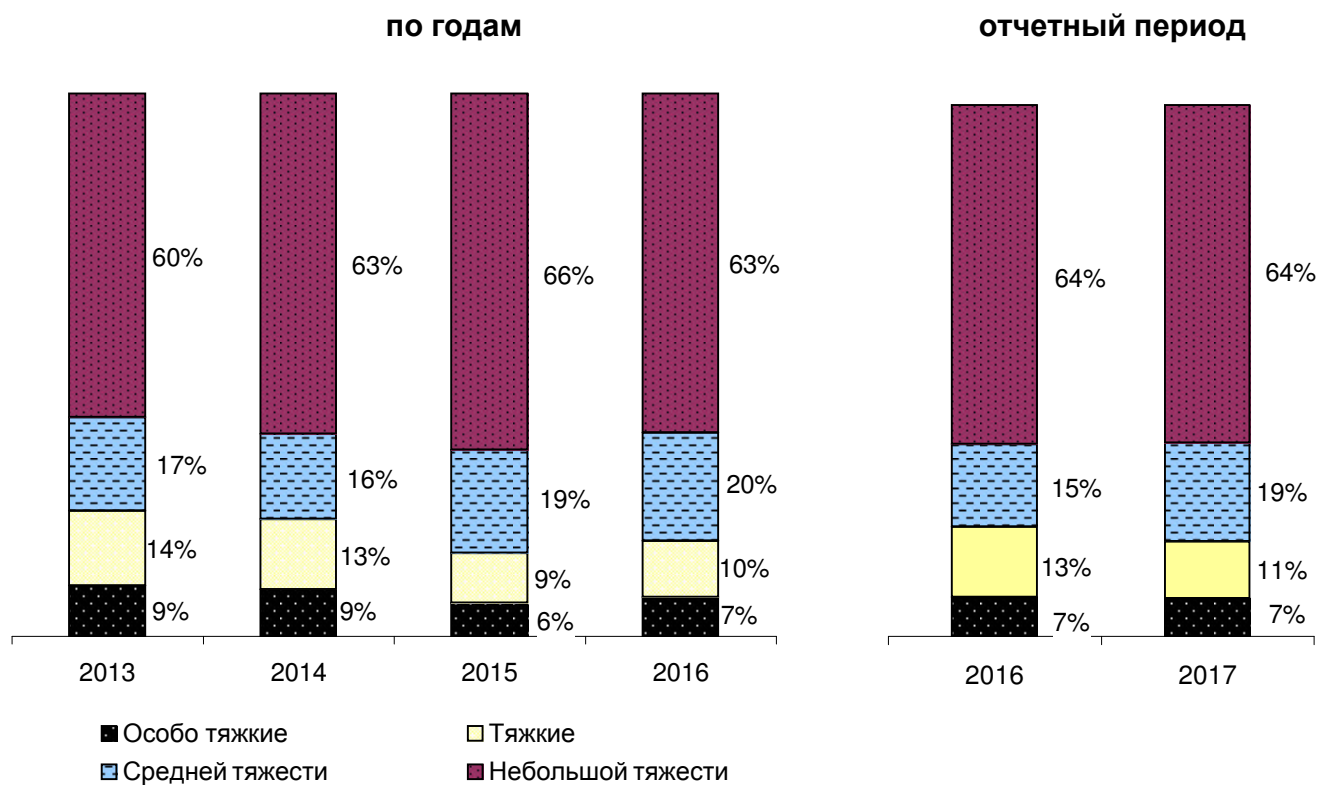
удельный вес в общем массиве зарегистрированных преступлений составил 14,1% (14,5%).

Иностранцами гражданами и лицами без гражданства совершено 5 преступлений (-64,3%). Все преступления совершены гражданами государств-участников СНГ, что составляет 100% от всех преступлений, совершенных не гражданами России. Количество преступлений, совершенных в отношении иностранных граждан и лиц без гражданства, осталось на прежнем уровне и составило 5 преступлений.

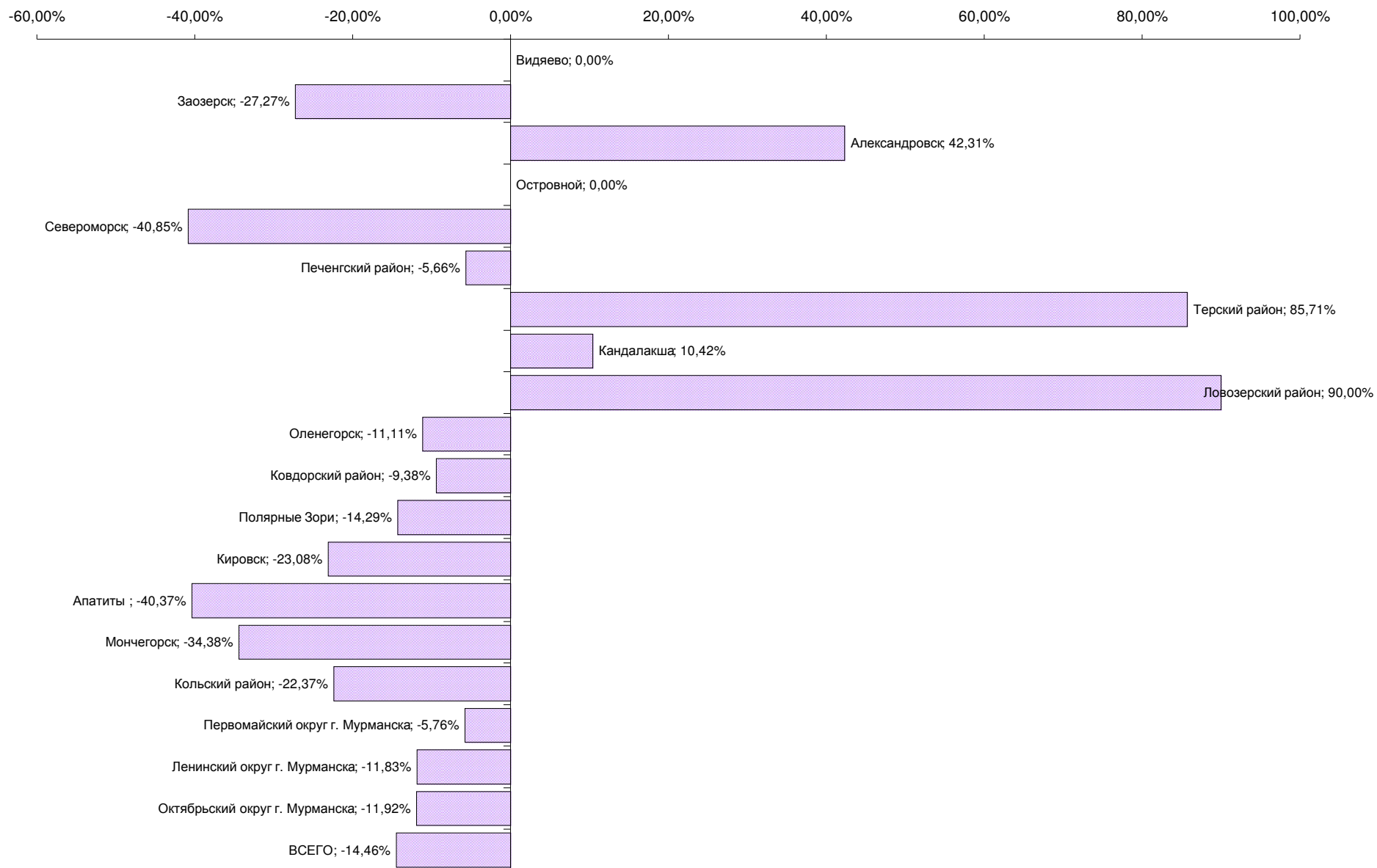
## ГРАФИЧЕСКОЕ ПРЕДСТАВЛЕНИЕ ДАННЫХ О СОСТОЯНИИ ПРЕСТУПНОСТИ В МУРМАНСКОЙ ОБЛАСТИ ДИНАМИКА ПРЕСТУПНОСТИ



## СТРУКТУРА ЗАРЕГИСТРИРОВАННЫХ ПРЕСТУПЛЕНИЙ ПО КАТЕГОРИЯМ

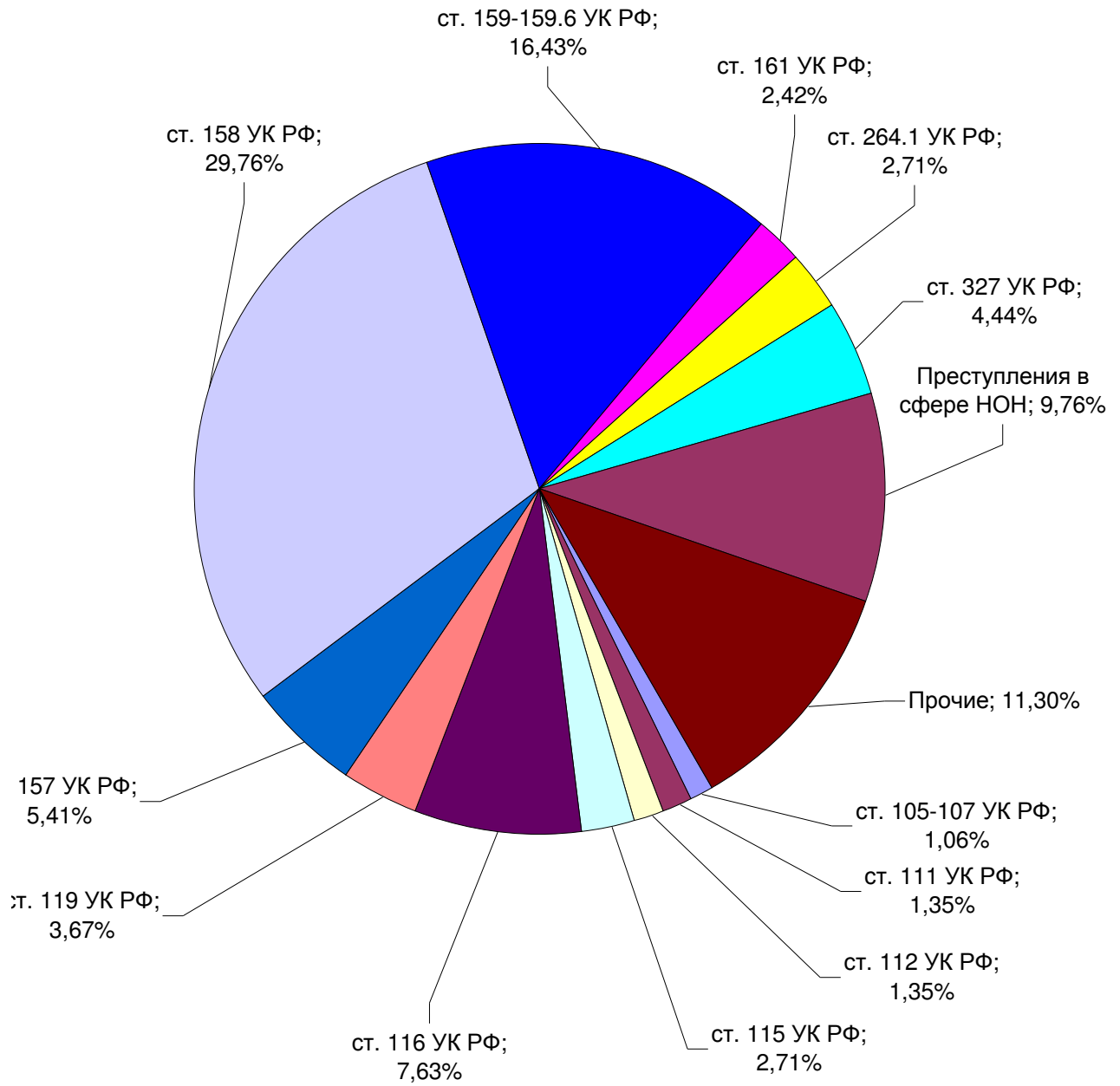


## ДИНАМИКА ЗАРЕГИСТРИРОВАННЫХ ПРЕСТУПЛЕНИЙ

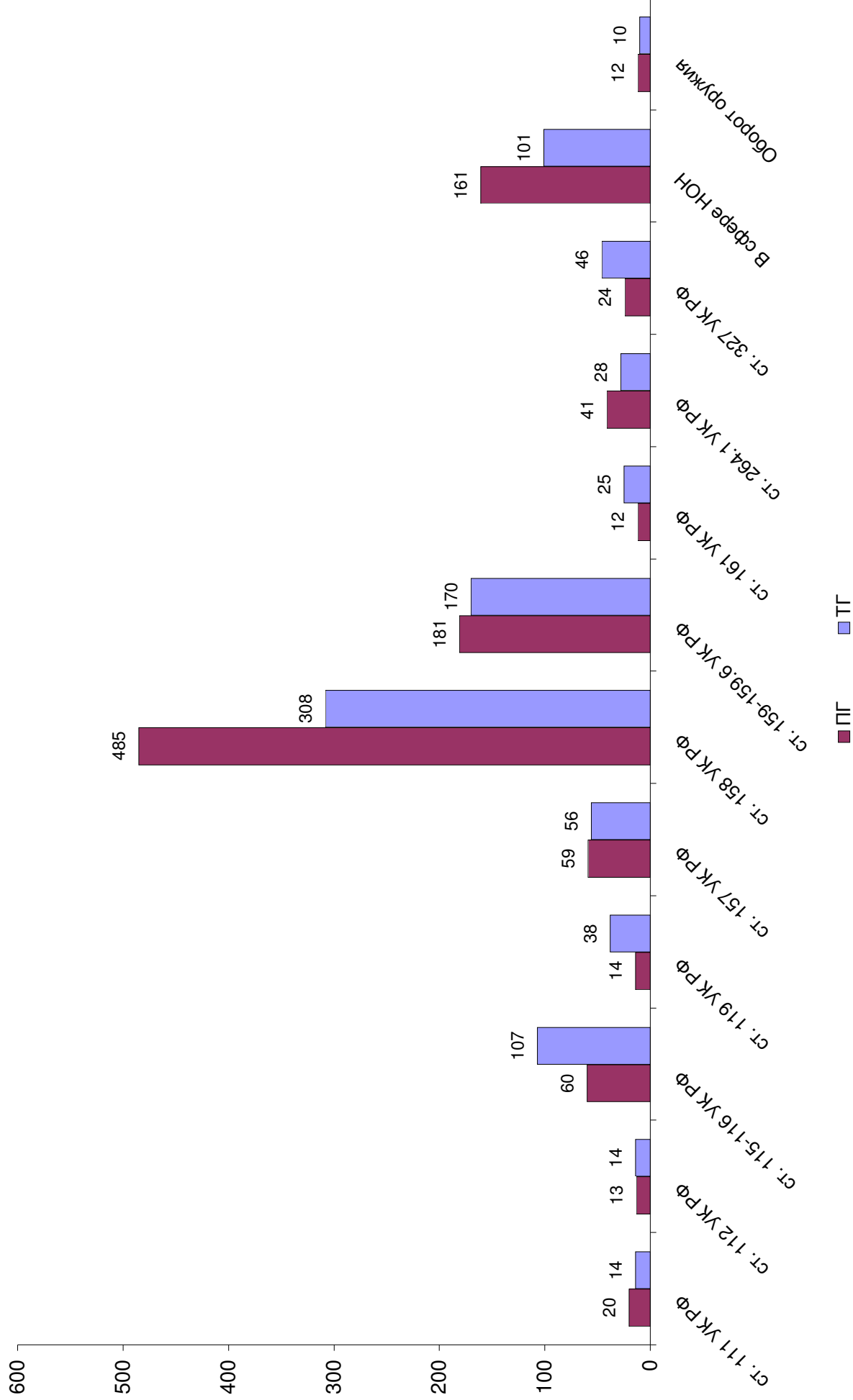




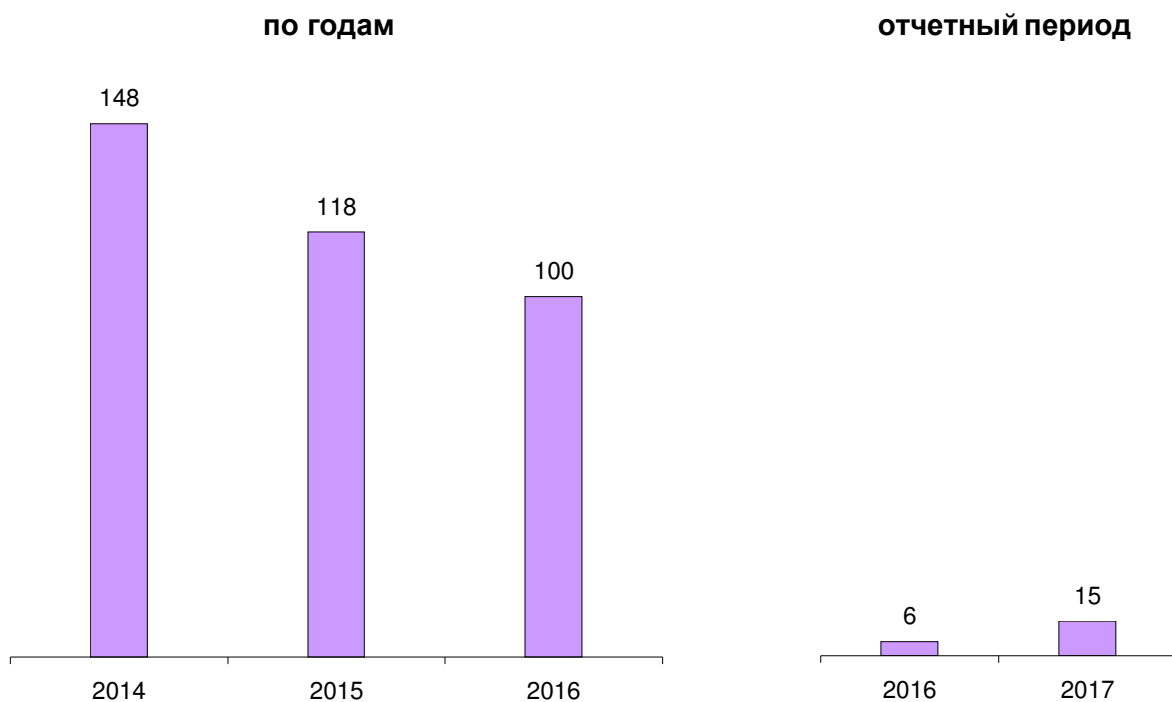
## СТРУКТУРА ПРЕСТУПНОСТИ (в %)



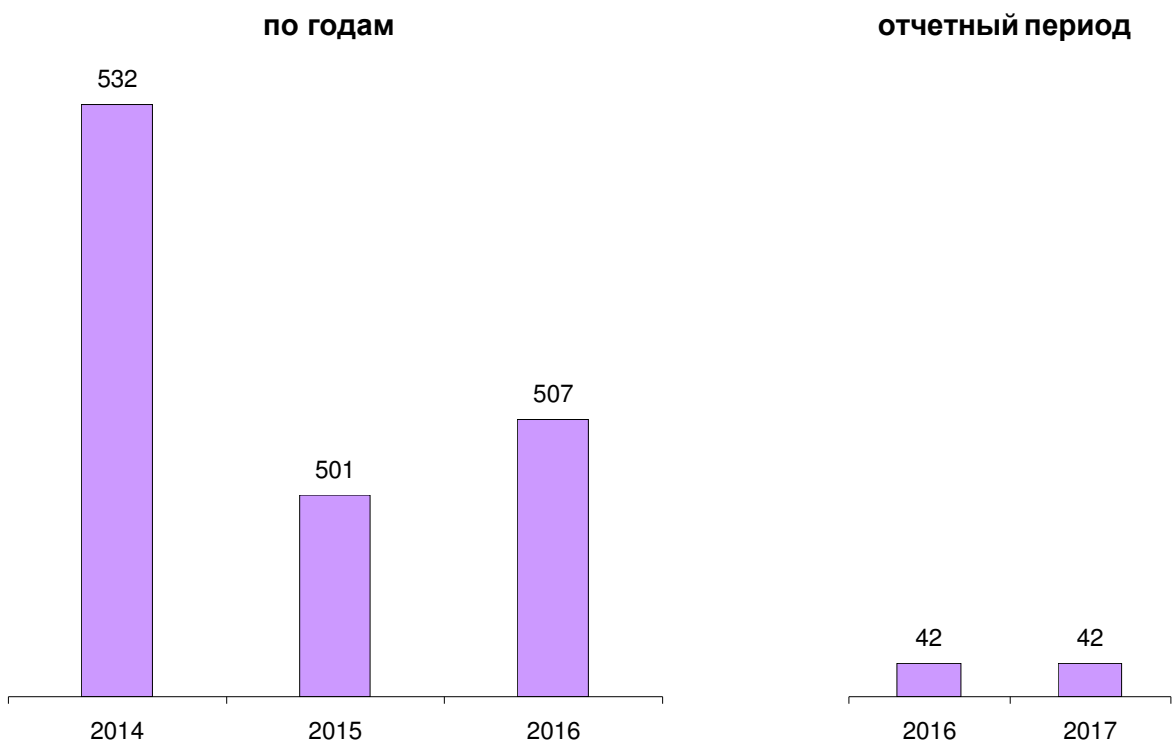
# ДИНАМИКА НАИБОЛЕЕ РАСПРОСТРАНЕННЫХ ПРЕСТУПЛЕНИЙ



## ЗАРЕГИСТРИРОВАНО ПРЕСТУПЛЕНИЙ КОРРУПЦИОННОЙ НАПРАВЛЕННОСТИ



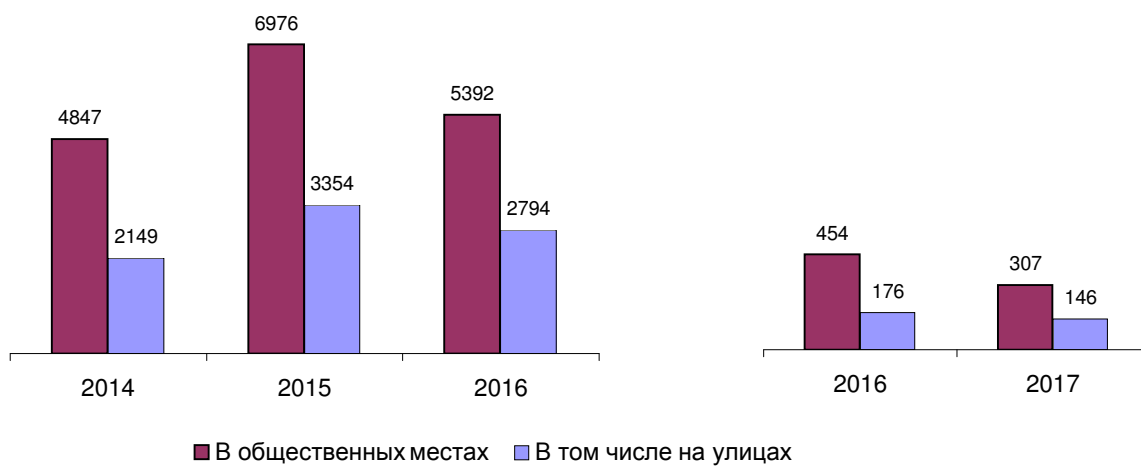
## ЗАРЕГИСТРИРОВАНО ПРЕСТУПЛЕНИЙ ЭКОНОМИЧЕСКОЙ НАПРАВЛЕННОСТИ



## ЗАРЕГИСТРИРОВАНО ПРЕСТУПЛЕНИЙ, СОВЕРШЕННЫХ В ОБЩЕСТВЕННЫХ МЕСТАХ, В Т.Ч. НА УЛИЦАХ

по годам

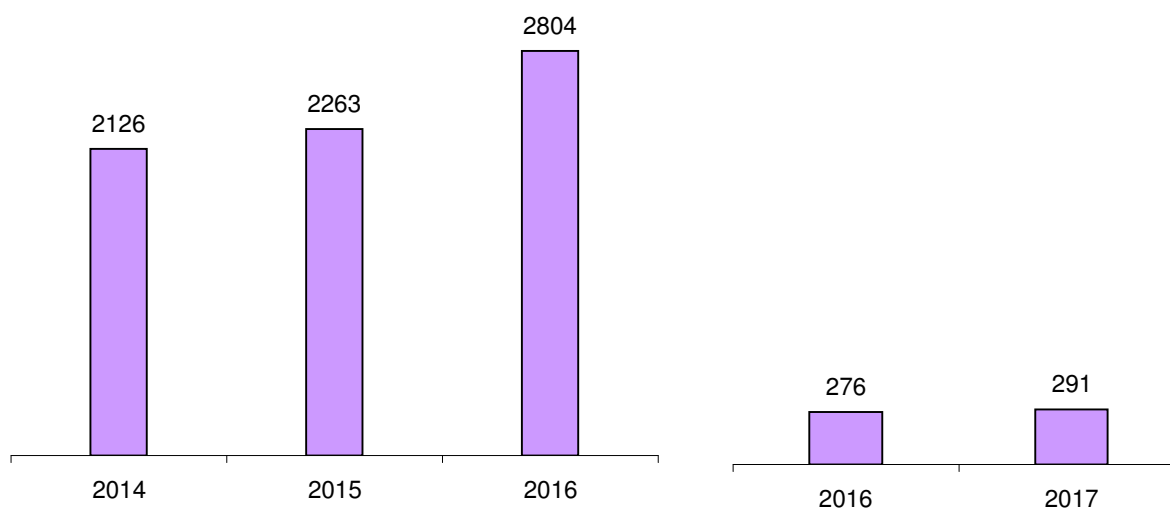
отчетный период



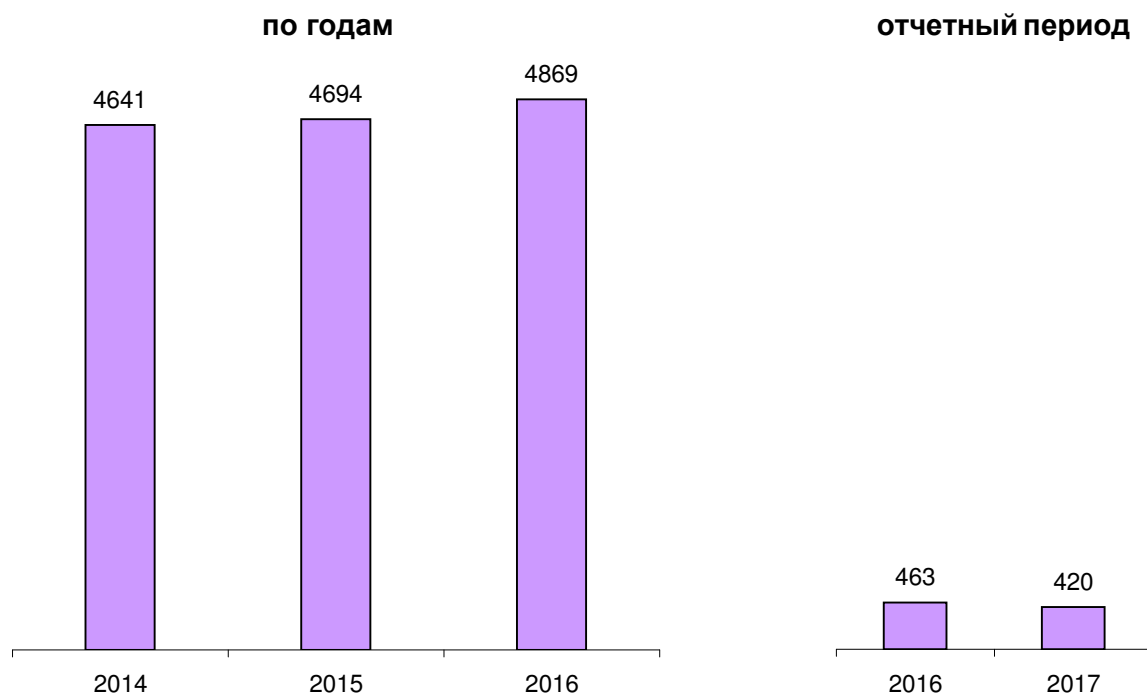
## ПРЕДВАРИТЕЛЬНО РАССЛЕДОВАНО ПРЕСТУПЛЕНИЙ, СОВЕРШЕННЫХ В СОСТОЯНИИ АЛКОГОЛЬНОГО ОПЬЯНЕНИЯ

по годам

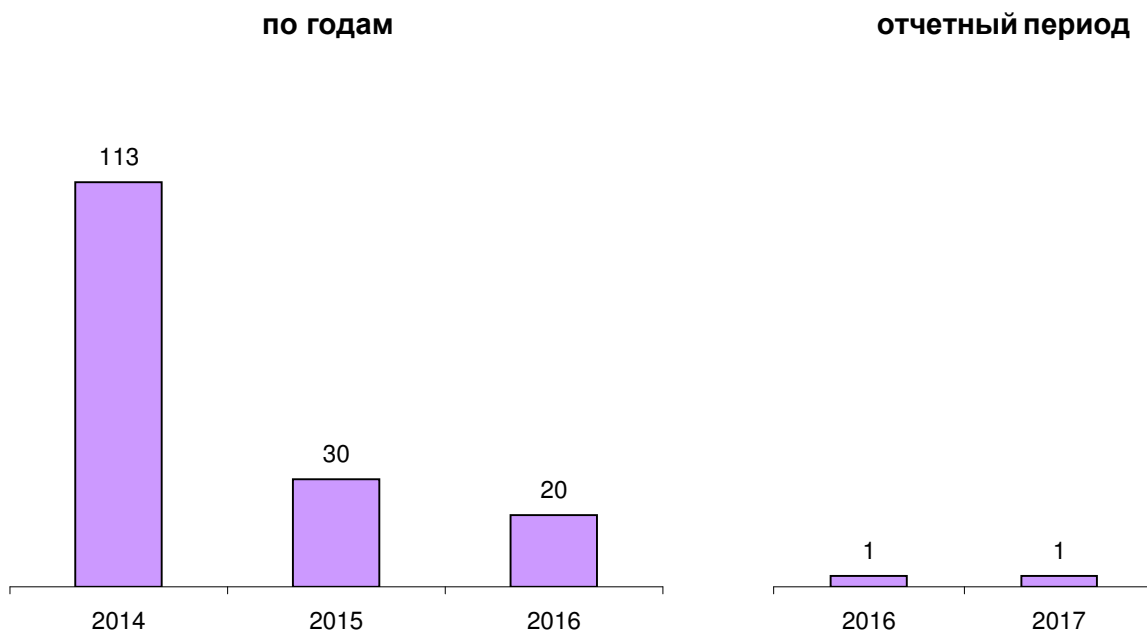
отчетный период

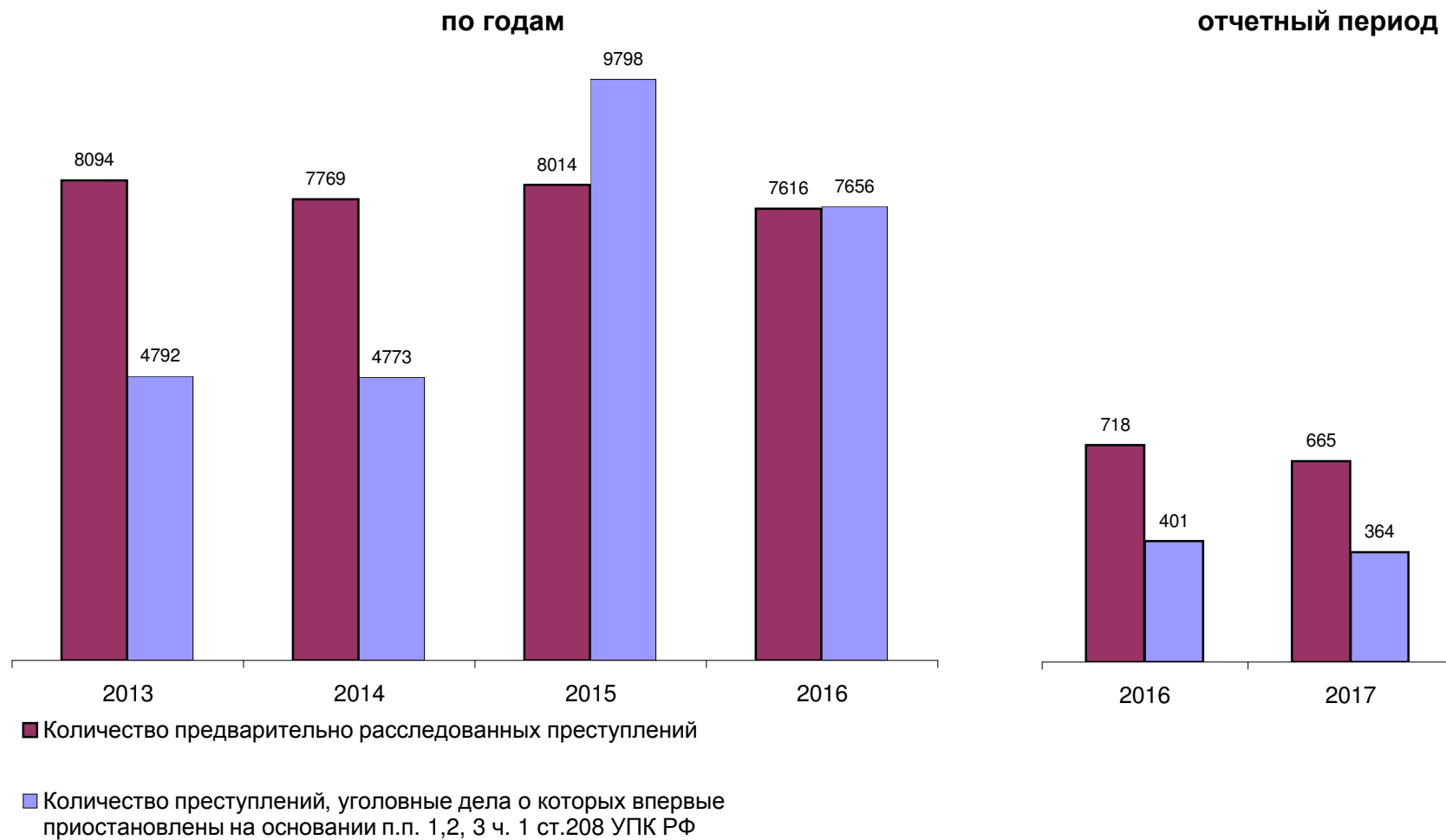


**ПРЕДВАРИТЕЛЬНО РАССЛЕДОВАНО ПРЕСТУПЛЕНИЙ,  
СОВЕРШЕННЫХ ЛИЦАМИ, РАНЕЕ СОВЕРШАВШИМИ ПРЕСТУПЛЕНИЯ**



**ПРЕДВАРИТЕЛЬНО РАССЛЕДОВАНО ПРЕСТУПЛЕНИЙ,  
СОВЕРШЕННЫХ ОРГАНИЗОВАННОЙ ГРУППОЙ ИЛИ ПРЕСТУПНЫМ  
СООБЩЕСТВОМ**



**СВЕДЕНИЯ О ПРЕДВАРИТЕЛЬНО РАССЛЕДОВАННЫХ И НЕРАСКРЫТЫХ ПРЕСТУПЛЕНИЯХ**

ОБЩИЕ СВЕДЕНИЯ О СОСТОЯНИИ ПРЕСТУПНОСТИ

		КОЛИЧЕСТВО ПРЕСТУПЛЕНИЙ, ЗАРЕГИСТРИРОВАННЫХ				КОЛИЧЕСТВО ПРЕДВАРИТЕЛЬНО РАССЛЕДОВАННЫХ ПРЕСТУПЛЕНИЙ В ОТЧЕТНОМ ПЕРИОДЕ		ДИНАМИКА +/-	УГОЛОВНЫЕ ДЕЛА О КОТОРЫХ ВПЕРВЫЕ ПРИОСТАНОВЛЕНЫ ПО Ч.1 СТ.208 УПК РФ								ВСЕГО НЕ РАСКРЫТО		ДИНАМИКА +/-	РАСКРЫВАЕМОСТЬ, %		ДИНАМИКА +/-	УДЕЛЬНЫЙ ВЕС, ЗАРЕГИСТРИРОВАННЫХ %		ДИНАМИКА +/-	ВЫЯВЛЕНО ЛИЦ, СОВЕРШИВШИХ ПРЕСТУПЛЕНИЯ		ДИНАМИКА +/-			
		В ОТЧЕТНОМ ПЕРИОДЕ		ДИНАМИКА +/-	П.1				ДИНАМИКА +/-	П.2		ДИНАМИКА +/-	П.3		ДИНАМИКА +/-																
																ТГ												ПГ	ТГ	ПГ	ТГ
		ТГ	ПГ	ТГ	ПГ	ТГ	ПГ		ТГ	ПГ	ТГ	ПГ	ТГ	ПГ	ТГ	ПГ	ТГ	ПГ		ТГ	ПГ		ТГ	ПГ		ТГ	ПГ	ТГ	ПГ	ТГ	ПГ
ВСЕГО		1	1035	1210	-14,46	665	718	-7,38	346	382	-9,42	7	14	-50,00	11	5	120,00	364	401	-9,23	64,63	64,16	0,46				617	630	-2,06		
ОСОБО ТЯЖКИХ		2	74	89	-16,85	44	39	12,82	4	34	-88,24	1	1	0,00	7	0	0,00	12	35	-65,71	78,57	52,70	25,87	7,15	7,36	-0,21	35	38	-7,89		
ТЯЖКИХ		3	110	161	-31,68	78	106	-26,42	14	17	-17,65	1	0	0,00	1	0	0,00	16	17	-5,88	82,98	86,18	-3,20	10,63	13,31	-2,68	74	95	-22,11		
СРЕДНЕЙ ТЯЖЕСТИ		4	192	187	2,67	83	98	-15,31	89	80	11,25	0	0	0,00	1	0	0,00	90	80	12,50	47,98	55,06	-7,08	18,55	15,45	3,10	86	102	-15,69		
НЕБОЛЬШОЙ ТЯЖЕСТИ		5	659	773	-14,75	460	475	-3,16	239	251	-4,78	5	13	-61,54	2	5	-60,00	246	269	-8,55	65,16	63,84	1,31	63,67	63,88	-0,21	422	395	6,84		
ЭКОНОМИЧЕСКОЙ НАПРАВЛЕННОСТИ		6	42	42	0,00	12	14	-14,29	3	4	-25,00	0	0	0,00	1	0	0,00	4	4	0,00	75,00	77,78	-2,78	4,06	3,47	0,59	12	11	9,09		
из них		НАЛОГОВЫХ ПРЕСТУПЛЕНИЙ		500,00	3	2	50	1	0	0,00	0	0	0,00	0	0	0,00	1	0	100,00	75,00	100,00	-25,00	0,58	0,08	0,50	3	1	200,00			
КОРРУПЦИОННОЙ НАПРАВЛЕННОСТИ		8	15	6	150,00	3	6	-50	0	0	0,00	0	0	0,00	0	0	0,00	0	0	0,00	100,00	100,00	0,00	1,45	0,50	0,95	4	5	-20,00		
ЭКОЛОГИЧЕСКИЕ		9	2	3	-33,33	7	12	-41,67	4	0	0,00	0	0	0,00	0	0	0,00	4	0	100,00	63,64	100,00	-36,36	0,19	0,25	-0,05	10	17	-41,18		
ТЕРРОРИСТИЧЕСКОГО ХАРАКТЕРА		10	1	0	0,00	0	0	0	0	0	0,00	0	0	0,00	0	0	0,00	0	0	0,00	0,00	0,00	0,00	0,10	0,00	0,10	0	0	0,00		
ЭКСТРЕМИСТСКОЙ НАПРАВЛЕННОСТИ		11	1	2	-50,00	0	1	-100	0	0	0,00	0	0	0,00	0	0	0,00	0	0	0,00	0,00	100,00	-100,00	0,10	0,17	-0,07	0	1	-100,00		
СОВЕРШЕННЫХ В СФЕРЕ ЖХХ		12	3	0	0,00	0	1	-100	0	0	0,00	0	0	0,00	1	0	0,00	1	0	100,00	0,00	100,00	-100,00	0,29	0,00	0,29	0	1	-100,00		
СВЯЗАННЫХ С ОБОРОННО-ПРОМЫШЛЕННЫМ КОМПЛЕКСОМ		13	3	1	200,00	1	0	0	0	0	0,00	0	0	0,00	0	0	0,00	0	0	0,00	100,00	0,00	100,00	0,29	0,08	0,21	1	0	0,00		
СОВЕРШЕННЫХ В ОСОБО КРУПНОМ РАЗМЕРЕ ЛИБО СОПРЯЖЕННЫХ С ИЗВЛЕЧЕНИЕМ ДОХОДА В ОСОБО КРУПНОМ РАЗМЕРЕ		14	33	30	10,00	20	9	122,22	3	7	-57,14	0	0	0,00	2	0	0,00	5	7	-28,57	80,00	56,25	23,75	3,19	2,48	0,71	16	9	77,78		
СОВЕРШЕННЫХ В КРУПНОМ (ЗНАЧИТЕЛЬНОМ) РАЗМЕРЕ ЛИБО ПРИЧИНИВШИХ КРУПНЫЙ (ЗНАЧИТЕЛЬНЫЙ) УЩЕРБ		15	190	246	-22,76	93	86	8,14	73	82	-10,98	2	1	100,00	6	0	0,00	81	83	-2,41	53,45	50,89	2,56	18,36	20,33	-1,97	86	84	2,38		
СВЯЗАННЫХ С НЕЗАКОННЫМ ОБОРОТОМ	НАРКОТИЧЕСКИХ СРЕДСТВ, ПСИХОТРОПНЫХ И СИЛЬНОДЕЙСТВУЮЩИХ ВЕЩЕСТВ		16	101	161	-37,27	93	71	30,99	6	45	-86,67	2	1	100,00	8	0	0,00	16	46	-65,22	85,32	60,68	24,64	9,76	13,31	-3,55	74	64	15,63	
	ОРУЖИЯ		17	10	12	-16,67	6	10	-40	3	2	50,00	0	0	0,00	0	0	0,00	3	2	50,00	66,67	83,33	-16,67	0,97	0,99	-0,03	5	7	-28,57	
СОВЕРШЕННЫХ С ИСПОЛЬЗОВАНИЕМ	ОРУЖИЯ, БОЕПРИПАСОВ, ВЗРЫВЧАТЫХ ВЕЩЕСТВ, ВЗРЫВНЫХ ИЛИ ИМИТИРУЮЩИХ УСТРОЙСТВ		18	1	2	-50,00	1	4	-75	0	1	-100,00	0	0	0,00	0	0	0,00	0	1	-100,00	100,00	80,00	20,00	0,10	0,17	-0,07	0	0	0,00	
	из них	ОГНЕСТРЕЛЬНОГО И ГАЗОВОГО ОРУЖИЯ, БОЕПРИПАСОВ		19	0	2	-100,00	1	4	-75	0	0	0,00	0	0	0,00	0	0	0,00	0	0	0,00	100,00	100,00	0,00	0,00	0,17	-0,17	0	0	0,00
		ВЗРЫВНЫХ ВЕЩЕСТВ И ВЗРЫВНЫХ УСТРОЙСТВ		20	0	0	0,00	0	0	0	0	0	0,00	0	0	0,00	0	0	0,00	0	0	0,00	0,00	0,00	0,00	0,00	0,00	0,00	0	0	0,00
СОВЕРШЕННЫХ	В ГОРОДАХ И ПОСЕЛКАХ ГОРОДСКОГО ТИПА		21	994	1162	-14,46	621	683	-9,08	329	379	-13,19	7	14	-50	11	4	175	347	397	-12,59	64,15	63,24	0,91	96,04	96,03	0,01	0	0	0,00	
	в том числе	В РЕСПУБЛИКАНСКИХ КРАЕВЫХ И ОБЛАСТНЫХ ЦЕНТРАХ		22	499	552	-9,6	293	302	-2,98	187	207	-9,66	5	3	66,67	3	1	200	195	211	-7,58	60,04	58,87	1,17	48,21	45,62	2,59	0	0	0,00
		В СЕЛЬСКОЙ МЕСТНОСТИ		23	41	48	-14,58	44	35	25,71	17	3	466,67	0	0	0	0	1	-100	17	4	325,00	72,13	89,74	-17,61	3,96	3,97	-0,01	0	0	0,00

### СВЕДЕНИЯ О ПРЕСТУПЛЕНИЯХ, ПРЕДВАРИТЕЛЬНО РАССЛЕДОВАННЫХ СУБЪЕКТАМИ УЧЕТА

				ВСЕГО	КОЛИЧЕСТВО ПРЕСТУПЛЕНИЙ, УГОЛОВНЫЕ ДЕЛА ПО КОТОРЫМ ПРЕДВАРИТЕЛЬНО РАССЛЕДОВАНЫ СОТРУДНИКАМИ																				
					СЛЕДСТВЕННЫХ ОРГАНОВ СЛЕДСТ ВЕННОГО КОМИТЕТА РОССИЙСКОЙ ФЕДЕРАЦИИ		ДИНА- МИКА +/-	ОРГАНОВ ВНУТРЕННИХ ДЕЛ		ДИНА- МИКА +/-	ОРГАНОВ ФЕДЕ РАЛЬНОЙ СЛУЖБЫ БЕЗОПАСНОСТИ		ДИНА- МИКА +/-	ТАМОЖЕННЫХ ОРГАНОВ		ДИНА- МИКА +/-	ДИНА- МИКА +/-	ОРГАНОВ ФЕДЕРАЛЬНОЙ СЛУЖБЫ СУДЕБНЫХ ПРИСТАВОВ		ДИНА- МИКА +/-	ОГРАНОВ ГОСУДАРСТ ВЕННОГО ПОЖАРНОГО НАДЗОРА		ДИНА- МИКА +/-		
				ТГ	ПГ				ТГ	ПГ				ТГ	ПГ				ТГ	ПГ					
ВСЕГО				665	38	47	-19,15	584	610	-4,26	3	6	-50,00	39	40	-2,50	0,00	0	0	0,00	0	0	0,00		
В Т О М Ч И С Л Е	ОСОБО ТЯЖКИХ			44	6	13	-53,85	38	23	65,22	0	0	0,00	0	0	0,00	0,00	0	0	0,00	0	0	0,00		
	ТЯЖКИХ			78	1	8	-87,50	77	92	-16,30	0	0	0,00	0	0	0,00	0,00	0	0	0,00	0	0	0,00		
	СРЕДНЕЙ ТЯЖЕСТИ			83	6	6	0,00	76	90	-15,56	1	2	-50,00	0	0	0,00	0,00	0	0	0,00	0	0	0,00		
	НЕБОЛЬШОЙ ТЯЖЕСТИ			460	25	20	25,00	393	405	-2,96	2	4	-50,00	39	40	-2,50	0,00	0	0	0,00	0	0	0,00		
	ЭКОНОМИЧЕСКОЙ НАПРАВЛЕННОСТИ			12	4	4	0,00	7	9	-22,22	1	1	0,00	0	0	0,00	0,00	0	0	0,00	0	0	0,00		
	из них	НАЛОГОВЫХ ПРЕСТУПЛЕНИЙ		3	3	2	50,00	0	0	0,00	0	0	0,00	0	0	0,00	0,00	0	0	0,00	0	0	0,00		
	КОРРУПЦИОННОЙ НАПРАВЛЕННОСТИ			3	0	4	-100,00	2	1	100,00	1	1	0,00	0	0	0,00	0,00	0	0	0,00	0	0	0,00		
	ЭКОЛОГИЧЕСКИЕ			7	0	1	-100,00	6	10	-40,00	1	1	0,00	0	0	0,00	0,00	0	0	0,00	0	0	0,00		
	ТЕРРОРИСТИЧЕСКОГО ХАРАКТЕРА			0	0	0	0,00	0	0	0,00	0	0	0,00	0	0	0,00	0,00	0	0	0,00	0	0	0,00		
	ЭКСТРЕМИСТСКОЙ НАПРАВЛЕННОСТИ			0	0	0	0,00	0	1	-100,00	0	0	0,00	0	0	0,00	0,00	0	0	0,00	0	0	0,00		
	СОВЕРШЕННЫХ В СФЕРЕ ЖКХ			0	0	0	0,00	0	1	-100,00	0	0	0,00	0	0	0,00	0,00	0	0	0,00	0	0	0,00		
	СВЯЗАННЫХ С ОБОРОННО-ПРОМЫШЛЕННЫМ КОМПЛЕКСОМ			1	0	0	0,00	1	0	0,00	0	0	0,00	0	0	0,00	0,00	0	0	0,00	0	0	0,00		
	СОВЕРШЕННЫХ В ОСОБО КРУПНОМ РАЗМЕРЕ ЛИБО СОПРЯЖЕННЫХ С ИЗВЛЕЧЕНИЕМ ДОХОДА В ОСОБО КРУПНОМ РАЗМЕРЕ			20	1	0	0,00	19	7	171,43	0	0	0,00	0	0	0,00	0,00	0	0	0,00	0	0	0,00		
	СОВЕРШЕННЫХ В КРУПНОМ (ЗНАЧИТЕЛЬНОМ) РАЗМЕРЕ ЛИБО ПРИЧИНЯВШИХ КРУПНЫЙ (ЗНАЧИТЕЛЬНЫЙ) УЩЕРБ			93	5	3	66,67	88	72	22,22	0	1	-100,00	0	0	0,00	0,00	0	0	0,00	0	0	0,00		
	СВЯЗАННЫХ С НЕЗАКОННЫМ ОБОРОТОМ	НАРКОТИЧЕСКИХ СРЕДСТВ, ПСИХОТРОПНЫХ ВЕЩЕСТВ ИЛИ ИХ АНАЛОГОВ, СИЛЬ-НОДЕЙСТВУЮЩИХ ВЕЩЕСТВ			93	3	3	0,00	90	55	63,64	0	0	0,00	0	0	0,00	0,00	0	0	0,00	0	0	0,00	
		ОРУЖИЯ			6	0	2	-100,00	6	7	-14,29	0	1	-100,00	0	0	0,00	0,00	0	0	0,00	0	0	0,00	
	СОВЕРШЕННЫХ С ИСПОЛЬЗОВАНИЕМ	ОРУЖИЯ, БОЕПРИПАСОВ, ВЗРЫВЧАТЫХ ВЕЩЕСТВ, ВЗРЫВНЫХ ИЛИ ИМИТИРУЮЩИХ УСТРОЙСТВ			1	1	1	0,00	0	3	-100,00	0	0	0,00	0	0	0,00	0,00	0	0	0,00	0	0	0,00	
		ИЗ НИХ	ОГНЕСТРЕЛЬНОГО И ГАЗОВОГО ОРУЖИЯ, БОЕПРИПАСОВ			1	1	1	0,00	0	3	-100,00	0	0	0,00	0	0	0,00	0,00	0	0	0,00	0	0	0,00
			ВЗРЫВНЫХ ВЕЩЕСТВ И ВЗРЫВНЫХ УСТРОЙСТВ			0	0	0	0,00	0	0	0,00	0	0	0,00	0	0	0,00	0,00	0	0	0,00	0	0	0,00
СОВЕРШЕННЫХ	В ГОРОДАХ И ПОСЕЛКАХ ГОРОДСКОГО ТИПА			621	34	45	-24,44	545	580	-6,03	2	3	-33,33	39	40	-2,50	0,00	0	0	0,00	0	0	0,00		
	В ТОМ ЧИСЛЕ	В РЕСПУБЛИКАНСКИХ КРАЕВЫХ И ОБЛАСТНЫХ ЦЕНТРАХ			293	9	12	-25,00	264	259	1,93	1	2	-50,00	18	17	5,88	0,00	0	0	0,00	0	0	0,00	
	В СЕЛЬСКОЙ МЕСТНОСТИ			44	4	2	100,00	39	30	30,00	1	3	-66,67	0	0	0,00	0,00	0	0	0,00	0	0	0,00		



		КОЛИЧЕСТВО ПРЕСТУПЛЕНИЙ ЗАРЕГИСТРИРОВАННЫХ В ОТЧЕТНОМ ПЕРИОДЕ	ДИНАМИКА +/-	ИЗ ЧИСЛА НАХОДЯЩИХСЯ ПРОИЗВОДСТВЕ																				ДИНАМИКА +/-	УДЕЛЬНЫЙ ВЕС, ЗАРЕГИСТРИРОВАННЫХ, %	ДИНАМИКА +/-			
				КОЛИЧЕСТВО ПРЕСТУПЛЕНИЙ УГОЛОВНЫЕ ДЕЛА О КОТОРЫХ ВПЕРВЫЕ ПРИОСТАНОВЛЕНЫ ПО Ч.1 СТ.206 УТК РФ												ВСЕГО НЕ РАСКРЫТО	ДИНАМИКА +/-	РАСКРЫВАЕМОСТЬ %		ДИНАМИКА +/-									
				П.1		ДИНАМИКА +/-	П.2		ДИНАМИКА +/-	П.3		ДИНАМИКА +/-	ТГ	ПГ	ТГ			ПГ											
				ТГ	ПГ		ТГ	ПГ		ТГ	ПГ								ТГ		ПГ	ТГ	ПГ						
В	УБИЙСТВО ИЛИ ПОКУШЕНИЕ НА УБИЙСТВО	СТ.30, 105,106,107 УК РФ	1035	1210	-14,46	665	718	-7,38	346	382	-9,42	7	14	-50,00	11	5	120,00	364	401	-9,23	64,63	64,16	0,46						
	УБИЙСТВО ИЛИ ПОКУШЕНИЕ НА УБИЙСТВО	СТ.30, 105,106,107 УК РФ	11	6	83,33	1	4	-75,00	0	0	0,00	0	0	0,00	0	0	0,00	0	0	0,00	100,00	100,00	0,00	1,06	0,50	0,57			
	УБИЙСТВО ИЛИ ПОКУШЕНИЕ НА УБИЙСТВО	СТ.30, 105,106,107 УК РФ	14	20	-30,00	1	19	-5,25	1	0	0,00	0	0	0,00	0	0	0,00	1	0	100,00	94,74	100,00	-5,26	1,35	1,65	-0,30			
	УБИЙСТВО ИЛИ ПОКУШЕНИЕ НА УБИЙСТВО	СТ.30, 105,106,107 УК РФ	14	20	-30,00	1	2	-50,00	0	0	0,00	0	0	0,00	0	0	0,00	0	0	0,00	100,00	100,00	0,00	0,19	0,25	-0,05			
	УБИЙСТВО ИЛИ ПОКУШЕНИЕ НА УБИЙСТВО	СТ.30, 105,106,107 УК РФ	2	13	-7,69	18	10	80,00	7	9	-22,22	0	0	0,00	0	1	0,00	8	10	-20,00	69,23	50,00	19,23	1,35	1,07	0,28			
	УБИЙСТВО ИЛИ ПОКУШЕНИЕ НА УБИЙСТВО	СТ.30, 105,106,107 УК РФ	28	17	64,71	26	14	85,71	3	4	-25,00	0	0	0,00	0	0	0,00	3	4	-25,00	89,66	77,78	11,88	2,71	1,40	1,30			
	УБИЙСТВО ИЛИ ПОКУШЕНИЕ НА УБИЙСТВО	СТ.30, 105,106,107 УК РФ	79	43	83,72	111	23	382,61	8	5	60,00	0	0	0,00	0	0	0,00	8	5	60,00	93,28	82,14	11,13	7,63	3,55	4,08			
	УБИЙСТВО ИЛИ ПОКУШЕНИЕ НА УБИЙСТВО	СТ.30, 105,106,107 УК РФ	38	14	171,43	24	26	-7,69	2	1	100,00	1	0	0,00	0	0	0,00	3	1	200,00	88,89	96,30	-7,41	3,67	1,16	2,51			
	УБИЙСТВО ИЛИ ПОКУШЕНИЕ НА УБИЙСТВО	СТ.30, 105,106,107 УК РФ	0	0	0,00	0	0	0,00	0	0	0,00	0	0	0,00	0	0	0,00	0	0	0,00	0,00	0,00	0,00	0,00	0,00	0,00	0,00		
	УБИЙСТВО ИЛИ ПОКУШЕНИЕ НА УБИЙСТВО	СТ.30, 105,106,107 УК РФ	3	3	0,00	2	1	100,00	0	0	0,00	0	0	0,00	0	0	0,00	0	0	0,00	100,00	100,00	0,00	0,29	0,25	0,04			
В	НАРУШЕНИЕ АВТОРСКИХ ПРАВ, ИЗОБРЕТАТЕЛЬСКИХ ПАТЕНТНЫХ ПРАВ	СТ.146,147 УК РФ	1	2	-50,00	1	0	0,00	1	1	0,00	0	0	0,00	0	0	0,00	1	1	0,00	50,00	0,00	50,00	0,10	0,17	-0,07			
	ВОВЛЕЧЕНИЕ НЕСОВЕРШЕННОЛЕТНЕГО В СОВЕРШЕНИЕ ПРЕСТУПЛЕНИЯ ИЛИ АНТИОБЩЕСТВЕННЫХ ДЕЙСТВИЙ	СТ.150, 151 УК	0	0	0,00	0	0	0,00	0	0	0,00	0	0	0,00	0	0	0,00	0	0	0,00	0,00	0,00	0,00	0,00	0,00	0,00	0,00		
	ИЗ НИХ	Ч.4 СТ.150 УК РФ	0	0	0,00	0	0	0,00	0	0	0,00	0	0	0,00	0	0	0,00	0	0	0,00	0,00	0,00	0,00	0,00	0,00	0,00	0,00		
	НЕИСПОЛНЕНИЕ ОБЯЗАННОСТЕЙ ВОСПИТАНИЯ НЕСОВЕРШЕННОЛЕТНЕГО	СТ.156 УК РФ	0	0	-100,00	0	0	0,00	0	0	0,00	0	0	0,00	0	0	0,00	0	0	0,00	0,00	0,00	0,00	0,00	0,00	0,00	0,00		
	ЗЛОУПОТРЕБЛЕНИЕ СРЕДСТВАМИ НА СОДЕРЖАНИЕ ДЕТЕЙ ИЛИ НЕТРУДОСПОСОБНЫХ РОДИТЕЛЕЙ	СТ.157 УК РФ	56	59	-5,08	38	40	-5,00	0	0	0,00	1	2	-50,00	0	0	0,00	1	2	-50,00	97,44	95,24	2,20	5,41	4,88	0,53			
	ХИЩЕНИЕ	СТ.158 УК	308	485	-36,49	162	285	-43,16	144	192	-25,00	1	10	-90,00	0	0	0,00	145	202	-28,22	52,77	58,52	-5,75	29,76	40,08	-10,32			
	ИМУЩЕСТВА	МОШЕННИЧЕСТВ, СТ.159 - 159,6 УК	170	181	-6,08	25	20	25,00	136	85	60,00	0	0	0,00	0	2	-100,00	136	87	56,32	15,53	18,69	-3,16	16,43	14,96	1,47			
	ИМУЩЕСТВА	ИЗ НИХ МОШЕННИЧЕСТВ, СТ.159 УК	147	173	-15,03	7	16	-56,25	135	84	60,71	0	0	0,00	0	0	0,00	135	84	60,71	4,93	16,00	-11,07	14,20	14,30	-0,09			
	СОВЕРШЕННОЕ ПУТЕМ	ПРИСВОЕНИЯ ИЛИ РАСТРАТЫ, СТ.160 УК	5	5	0,00	6	10	-40,00	0	0	0,00	0	0	0,00	0	0	0,00	0	0	0,00	100,00	100,00	0,00	0,48	0,41	0,07			
	ПУТЕМ	ГРАБЕЖА, СТ.161 УК	25	12	108,33	18	23	-21,74	0	5	-100,00	0	0	0,00	0	0	0,00	0	5	-100,00	100,00	100,00	0,00	2,42	0,99	1,42			
В	РАБЕВО	СТ.162 УК	3	2	50,00	3	9	-66,67	0	0	0,00	0	0	0,00	0	0	0,00	0	0	0,00	100,00	100,00	0,00	0,29	0,17	0,12			
	ВЫМОГАТЕЛЬСТВО	СТ.163 УК	4	0	0,00	4	0	0,00	3	0	0,00	0	0	0,00	0	0	0,00	3	0	100,00	57,14	0,00	57,14	0,39	0,00	0,39			
	УБИЙСТВО ИЛИ ПОКУШЕНИЕ НА УБИЙСТВО	УБИЙСТВО ИЛИ ПОКУШЕНИЕ НА УБИЙСТВО	0	2	-100,00	0	3	-100,00	0	0	0,00	0	0	0,00	0	0	0,00	0	0	0,00	0,00	100,00	-100,00	0,00	0,17	-0,17			
	УБИЙСТВО ИЛИ ПОКУШЕНИЕ НА УБИЙСТВО	УБИЙСТВО ИЛИ ПОКУШЕНИЕ НА УБИЙСТВО	10	7	42,86	0	0	0,00	1	3	-66,67	0	0	0,00	0	0	0,00	1	3	-66,67	0,00	0,00	0,00	0,97	0,58	0,39			
	УБИЙСТВО ИЛИ ПОКУШЕНИЕ НА УБИЙСТВО	УБИЙСТВО ИЛИ ПОКУШЕНИЕ НА УБИЙСТВО	0	0	0,00	0	0	0,00	0	0	0,00	0	0	0,00	0	0	0,00	0	0	0,00	0,00	0,00	0,00	0,00	0,00	0,00			
	УБИЙСТВО ИЛИ ПОКУШЕНИЕ НА УБИЙСТВО	УБИЙСТВО ИЛИ ПОКУШЕНИЕ НА УБИЙСТВО	0	0	0,00	0	0	0,00	0	0	0,00	0	0	0,00	0	0	0,00	0	0	0,00	0,00	0,00	0,00	0,00	0,00	0,00	0,00		
	УБИЙСТВО ИЛИ ПОКУШЕНИЕ НА УБИЙСТВО	УБИЙСТВО ИЛИ ПОКУШЕНИЕ НА УБИЙСТВО	0	0	0,00	0	1	-100,00	0	0	0,00	0	0	0,00	0	0	0,00	0	0	0,00	0,00	100,00	-100,00	0,00	0,00	0,00	0,00		
	УБИЙСТВО ИЛИ ПОКУШЕНИЕ НА УБИЙСТВО	УБИЙСТВО ИЛИ ПОКУШЕНИЕ НА УБИЙСТВО	7	6	16,67	5	5	0,00	0	1	-100,00	0	0	0,00	0	0	0,00	0	1	-100,00	100,00	83,33	16,67	0,68	0,50	0,18			
	УБИЙСТВО ИЛИ ПОКУШЕНИЕ НА УБИЙСТВО	УБИЙСТВО ИЛИ ПОКУШЕНИЕ НА УБИЙСТВО	1	2	-50,00	1	3	-66,67	0	0	0,00	0	0	0,00	0	0	0,00	0	0	0,00	100,00	100,00	0,00	0,10	0,17	-0,07			
	УБИЙСТВО ИЛИ ПОКУШЕНИЕ НА УБИЙСТВО	УБИЙСТВО ИЛИ ПОКУШЕНИЕ НА УБИЙСТВО	1	3	-66,67	0	0	0,00	3	1	200,00	0	0	0,00	0	0	0,00	3	1	200,00	0,00	0,00	0,00	0,10	0,25	-0,15			
В	УБИЙСТВО ИЛИ ПОКУШЕНИЕ НА УБИЙСТВО	УБИЙСТВО ИЛИ ПОКУШЕНИЕ НА УБИЙСТВО	32	62	-48,39	54	38	42,11	0	2	-100,00	1	0	0,00	0	0	0,00	1	2	-50,00	98,18	95,00	3,18	3,09	5,12	-2,03			
	УБИЙСТВО ИЛИ ПОКУШЕНИЕ НА УБИЙСТВО	УБИЙСТВО ИЛИ ПОКУШЕНИЕ НА УБИЙСТВО	69	96	-28,13	38	32	18,75	5	42	-88,10	1	1	0,00	8	0	0,00	14	43	-67,44	73,08	42,67	30,41	6,67	7,93	-1,27			
	УБИЙСТВО ИЛИ ПОКУШЕНИЕ НА УБИЙСТВО	УБИЙСТВО ИЛИ ПОКУШЕНИЕ НА УБИЙСТВО	7	13	-46,15	5	7	-28,57	0	1	-100,00	0	0	0,00	0	2	-100,00	0	3	-100,00	100,00	70,00	30,00	0,68	1,07	-0,40			
	УБИЙСТВО ИЛИ ПОКУШЕНИЕ НА УБИЙСТВО	УБИЙСТВО ИЛИ ПОКУШЕНИЕ НА УБИЙСТВО	2	0	0,00	0	2	-100,00	0	0	0,00	0	0	0,00	0	0	0,00	0	0	0,00	0,00	100,00	-100,00	0,19	0,00	0,19			
	УБИЙСТВО ИЛИ ПОКУШЕНИЕ НА УБИЙСТВО	УБИЙСТВО ИЛИ ПОКУШЕНИЕ НА УБИЙСТВО	28	41	-31,71	38	65	-41,54	0	0	0,00	1	1	0,00	0	0	0,00	1	1	0,00	97,44	98,48	-1,05	2,71	3,39	-0,68			
	УБИЙСТВО ИЛИ ПОКУШЕНИЕ НА УБИЙСТВО	УБИЙСТВО ИЛИ ПОКУШЕНИЕ НА УБИЙСТВО	1	2	-50,00	0	0	0,00	0	0	0,00	0	0	0,00	0	0	0,00	0	0	0,00	0,00	0,00	0,00	0,10	0,17	-0,07			
	УБИЙСТВО ИЛИ ПОКУШЕНИЕ НА УБИЙСТВО	УБИЙСТВО ИЛИ ПОКУШЕНИЕ НА УБИЙСТВО	5	4	25,00	2	2	0,00	0	0	0,00	0	0	0,00	0	0	0,00	0	0	0,00	100,00	100,00	0,00	0,48	0,33	0,15			
	УБИЙСТВО ИЛИ ПОКУШЕНИЕ НА УБИЙСТВО	УБИЙСТВО ИЛИ ПОКУШЕНИЕ НА УБИЙСТВО	0	0	0,00	1	0	0,00	0	0	0,00	0	0	0,00	0	0	0,00	0	0	0,00	100,00	0,00	100,00	0,00	0,00	0,00	0,00		
	УБИЙСТВО ИЛИ ПОКУШЕНИЕ НА УБИЙСТВО	УБИЙСТВО ИЛИ ПОКУШЕНИЕ НА УБИЙСТВО	0	0	0,00	0	0	0,00	0	0	0,00	0	0	0,00	0	0	0,00	0	0	0,00	0,00	0,00	0,00	0,00	0,00	0,00	0,00		
	УБИЙСТВО ИЛИ ПОКУШЕНИЕ НА УБИЙСТВО	УБИЙСТВО ИЛИ ПОКУШЕНИЕ НА УБИЙСТВО	0	1	-100,00	0	0	0,00	0	0	0,00	0	0	0,00	0	0	0,00	0	0	0,00	0,00	0,00	0,00	0,00	0,00	0,00	0,00		
В	УБИЙСТВО ИЛИ ПОКУШЕНИЕ НА УБИЙСТВО	УБИЙСТВО ИЛИ ПОКУШЕНИЕ НА УБИЙСТВО	0	2	-100,00	0	0	0,00	0	0	0,00	0	0	0,00	0	0	0,00	0	0	0,00	0,00	0,00	0,00	0,00	0,00	0,00	0,00		
	УБИЙСТВО ИЛИ ПОКУШЕНИЕ НА УБИЙСТВО	УБИЙСТВО ИЛИ ПОКУШЕНИЕ НА УБИЙСТВО	2	1	100,00	0	2	-100,00	0	0	0,00	0	0	0,00	0	0	0,00	0	0	0,00	100,00	-100,00	0,19	0,08	0,11				
	УБИЙСТВО ИЛИ ПОКУШЕНИЕ НА УБИЙСТВО	УБИЙСТВО ИЛИ ПОКУШЕНИЕ НА УБИЙСТВО	0	0	0,00	0	0	0,00	0	0	0,00	0	0	0,00	0	0	0,00	0	0	0,00	0,00	0,00	0,00	0,00	0,00	0,00	0,00		
	УБИЙСТВО ИЛИ ПОКУШЕНИЕ НА УБИЙСТВО	УБИЙСТВО ИЛИ ПОКУШЕНИЕ НА УБИЙСТВО	1	0	0,00	0	0	0,00	0	0	0,00	0	0	0,00	0	0	0,00	0	0	0,00	0,00	0,00	0,00	0,00	0,00	0,00	0,00		
	УБИЙСТВО ИЛИ ПОКУШЕНИЕ НА УБИЙСТВО	УБИЙСТВО ИЛИ ПОКУШЕНИЕ НА УБИЙСТВО	46	24	91,67	12	8	50,00	14	13	7,69	0	0	0,00	0	0	0,00	14	13	7,69	46,15	38,10	8,06	4,44	1,98	2,46			
	УБИЙСТВО ИЛИ ПОКУШЕНИЕ НА УБИЙСТВО	УБИЙСТВО ИЛИ ПОКУШЕНИЕ НА УБИЙСТВО	1	0	0,00	0	0	0,00	0	0	0,00	0	0	0,00	0	0	0,00	0	0	0,00	0,00	0,00	0,00	0,00	0,10	0,00	0,10		
	УБИЙСТВО ИЛИ ПОКУШЕНИЕ НА УБИЙСТВО	УБИЙСТВО ИЛИ ПОКУШЕНИЕ НА УБИЙСТВО																											
	УБИЙСТВО ИЛИ ПОКУШЕНИЕ НА УБИЙСТВО	УБИЙСТВО ИЛИ ПОКУШЕНИЕ НА УБИЙСТВО																											
	УБИЙСТВО ИЛИ ПОКУШЕНИЕ НА УБИЙСТВО	УБИЙСТВО ИЛИ ПОКУШЕНИЕ НА УБИЙСТВО																											
	УБИЙСТВО ИЛИ ПОКУШЕНИЕ НА УБИЙСТВО	УБИЙСТВО ИЛИ ПОКУШЕНИЕ НА УБИЙСТВО																											

## ХАРАКТЕРИСТИКА ЛИЦ, СОВЕРШИВШИХ ПРЕСТУПЛЕНИЯ

			ВСЕГО		ДИНА-МИКА +/-	В ТОМ ЧИСЛЕ							
						ЖЕНЩИН		ДИНА-МИКА +/-	НЕСОВЕРШЕН-НОЛЕТНИХ		ДИНА-МИКА +/-		
			ТГ	ПГ					ТГ	ПГ			
ВЫЯВЛЕНО ЛИЦ, СОВЕРШИВШИХ ПРЕСТУПЛЕНИЯ			617	630	-2,06	104	114	-8,77	9	28	-67,86		
В Т О М  Ч И С Л Е	УЧАЩИХСЯ		13	34	-61,76	3	2	50,00	8	21	-61,90		
	СТУДЕНТОВ		6	4	50,00	3	1	200,00	0	1	-100,00		
	НЕ ИМЕЮЩИХ ПОСТОЯННОГО ИСТОЧНИКА ДОХОДА		399	417	-4,32	68	88	-22,73	1	4	-75,00		
	БЕЗРАБОТНЫХ		10	10	0,00	1	3	-66,67	0	0	0,00		
	В СОСТАВЕ	ГРУППЫ ЛИЦ		0	4	-100,00	0	0	0,00	0	0	0,00	
		ГРУППЫ ЛИЦ ПО ПРЕДВАРИТЕЛЬНОМУ СГОВОРУ		30	45	-33,33	3	1	200,00	2	13	-84,62	
		ОРГАНИЗОВАННОЙ ГРУППОЙ ИЛИ ПРЕСТУПНЫМ СООБЩЕСТВОМ (ПРЕСТУПНОЙ ОРГАНИЗАЦИЕЙ)		0	3	-100,00	0	0	0,00	0	0	0,00	
	В СОСТОЯНИИ ОПЬЯНЕНИЯ		АЛКОГОЛЬНОГО		280	253	10,67	31	31	0,00	0	0	0,00
			НАРКОТИЧЕСКОГО		5	3	66,67	0	1	-100,00	0	0	0,00
	РАНЕЕ СОВЕРШАВШИХ ПРЕСТУПЛЕНИЯ			381	380	0,26	44	71	-38,03	2	7	-71,43	
	ИЗ НИХ	РАНЕЕ СУДИМЫХ ЗА ПРЕСТУПЛЕНИЯ		173	184	-5,98	19	32	-40,63	0	3	-100,00	
		ПРИЗНАННЫЕ	РЕЦИДИВОМ	98	85	15,29	10	6	66,67	0	0	0,00	
			ОПАСНЫМ РЕЦИДИВОМ	9	18	-50,00	4	3	33,33	0	0	0,00	
			ОСОБО ОПАСНЫМ РЕЦИДИВОМ	10	10	0,00	1	1	0,00	0	0	0,00	
НАХОДИВШИХСЯ ПОД СЛЕДСТВИЕМ С МЕРОЙ ПРЕСЕЧЕНИЯ, НЕ СВЯЗАННОЙ С АРЕСТОМ		5	7	-28,57	0	2	-100,00	0	0	0,00			
В ТЕЧЕНИИ 1 ГОДА ПОСЛЕ ОСВОБОЖДЕНИЯ		36	49	-26,53	2	6	-66,67	0	0	0,00			
ПОСЛЕ УСЛОВНО-ДОСРОЧНОГО ОСВОБОЖДЕНИЯ		5	3	66,67	0	1	-100,00	0	0	0,00			
ПОСЛЕ УСЛОВНОГО ОСУЖДЕНИЯ		15	17	-11,76	1	2	-50,00	0	3	-100,00			

## ПРЕСТУПЛЕНИЯ, СОВЕРШЕННЫЕ В ОБЩЕСТВЕННЫХ МЕСТАХ, НА ДОРОГАХ И ТРАССАХ ВНЕ НАСЕЛЕННЫХ ПУНКТОВ

			ИЗ ЧИСЛА ПРЕСТУПЛЕНИЙ, ЗАРЕГИСТРИРОВАННЫХ В ОТЧЕТНОМ ПЕРИОДЕ, СОВЕРШЕНО:										ПРЕДВАРИТЕЛЬНО РАССЛЕДОВАНО ПРЕСТУПЛЕНИЙ В ОТЧЕТНОМ ПЕРИОДЕ (ИЗ ЧИСЛА НАХОДЯЩИХСЯ В ПРОИЗВОДСТВЕ), СОВЕРШЕННЫХ:											
			В ОБЩЕСТ- ВЕННЫХ МЕСТАХ		ДИНА- МИКА +/-	УДЕЛЬНЫЙ ВЕС ОТ КОЛИЧЕСТВА ПРЕСТУПЛЕНИЙ ДАННОГО ВИДА, %	В ТОМ ЧИСЛЕ			НА ДОРОГАХ, ТРАССАХ ВНЕ НАСЕЛЕННЫХ ПУНКТОВ		ДИНА- МИКА +/-	УДЕЛЬНЫЙ ВЕС ОТ КОЛИЧЕСТВА ПРЕСТУПЛЕНИЙ ДАННОГО ВИДА, %	В ОБЩЕСТ- ВЕННЫХ МЕСТАХ		ДИНА- МИКА +/-	В ТОМ ЧИСЛЕ			НА ДОРОГАХ, ТРАССАХ ВНЕ НАСЕЛЕННЫХ ПУНКТОВ		ДИНА- МИКА +/-		
							НА УЛИЦАХ, ПЛОЩАДЯХ, В ПАРКАХ, СКВЕРАХ		ДИНА- МИКА +/-								УДЕЛЬНЫЙ ВЕС ОТ КОЛИЧЕСТВА ПРЕСТУПЛЕНИЙ ДАННОГО ВИДА, %	НА УЛИЦАХ, ПЛОЩАДЯХ, В ПАРКАХ, СКВЕРАХ					ДИНА- МИКА +/-	
							ТГ	ПГ										ТГ	ПГ					ТГ
ВСЕГО			307	454	-32,38	29,66	146	176	-17,05	14,11	5	20	-75,00	0,48	217	351	-38,18	111	170	-34,71	12	7	71,43	
В Т О М  Ч И С Л Е	ТЯЖКИХ И ОСОБО ТЯЖКИХ		41	57	-28,07	22,28	30	28	7,14	16,30	0	1	-100,00	0,00	21	50	-58,00	17	29	-41,38	1	0	0,00	
	НЕБОЛЬШОЙ И СРЕДНЕЙ ТЯЖЕСТИ		266	397	-33,00	31,26	116	148	-21,62	13,63	5	19	-73,68	0,59	196	301	-34,88	94	141	-33,33	11	7	57,14	
	УБИЙСТВО И ПОКУШЕНИЕ НА УБИЙСТВО Ч. 3 СТ. 30, СТ. СТ. 105,106,107 УК РФ		1	0	0,00	9,09	1	0	0,00	9,09	0	0	0,00	0,00	0	0	0,00	0	0	0,00	0	0	0,00	
	УМЫШЛЕННОЕ ПРИЧИНЕНИЕ ТЯЖКОГО ВРЕДА ЗДОРОВЬЮ СТ. 111 УК РФ		4	4	0,00	28,57	3	3	0,00	21,43	0	0	0,00	0,00	4	4	0,00	3	1	200,00	0	0	0,00	
	ИЗ НИХ	ПОВЛЕКШЕЕ ПО НЕОСТОРОЖНОСТИ СМЕРТЬ ПОТЕРПЕВШЕГО Ч. 4 СТ. 111 УК РФ	0	0	0,00	0,00	0	0	0,00	0,00	0	0	0,00	0,00	0	0	0,00	0	0	0,00	0	0	0,00	
	ИЗНАСИЛОВАНИЕ И ПОКУШЕНИЕ НА ИЗНАСИЛОВАНИЕ Ч. 3 СТ. 30, СТ. 131 УК РФ		0	0	0,00	0,00	0	0	0,00	0,00	0	0	0,00	0,00	0	0	0,00	0	0	0,00	0	0	0,00	
	ХИЩЕНИЕ ЧУЖОГО ИМУЩЕСТВА, СОВЕРШЕННОЕ В ВИДЕ:	КРАЖИ СТ. 158 УК РФ		152	245	-37,96	49,35	46	52	-11,54	14,94	0	4	-100,00	0,00	84	167	-49,70	22	43	-48,84	0	0	0,00
		ИЗ НИХ	ТРАНСПОРТНЫХ СРЕДСТВ*	2	4	-50,00	1,32	2	4	-50,00	4,35	0	0	0,00	0,00	2	5	-60,00	2	5	-60,00	0	0	0,00
		ГРАБЕЖА СТ. 161 УК РФ		16	12	33,33	64,00	8	7	14,29	32,00	0	0	0,00	0,00	13	16	-18,75	6	7	-14,29	0	0	0,00
		РАЗБОЯ СТ. 162 УК РФ		3	2	50,00	100,00	3	1	200,00	100,00	0	0	0,00	0,00	2	7	-71,43	1	1	0,00	0	0	0,00
	ВЫМОГАТЕЛЬСТВО СТ. 163 УК РФ		1	0	0,00	25,00	0	0	0,00	0,00	0	0	0,00	0,00	0	0	0,00	0	0	0,00	0	0	0,00	
	ХУЛИГАНСТВО СТ. 213 УК РФ		0	0	0,00	0,00	0	0	0,00	0,00	0	0	0,00	0,00	0	1	-100,00	0	0	0,00	0	0	0,00	
	НЕЗАКОННЫЕ ПРИОБРЕТЕНИЕ, ПЕРЕДАЧА, СБЫТ, ХРАНЕНИЕ, ПЕРЕВОЗКА ИЛИ НОШЕНИЕ ОРУЖИЯ, ЕГО ОСНОВНЫХ ЧАСТЕЙ, БОЕПРИПАСОВ, ВЗРЫВЧАТЫХ ВЕЩЕСТВ И ВЗРЫВНЫХ УСТРОЙСТВ СТ. 222 УК РФ		2	1	100,00	28,57	2	1	100,00	28,57	0	0	0,00	0,00	0	0	0,00	0	0	0,00	0	0	0,00	
	СВЯЗАННЫЕ С НЕЗАКОННЫМ ОБОРОТОМ НАРКОТИЧЕСКИХ СРЕДСТВ, ПСИХОТРОПНЫХ ВЕЩЕСТВ ИЛИ ИХ АНАЛОГОВ, СИЛЬНОДЕЙСТВУЮЩИХ ВЕЩЕСТВ		32	34	-5,88	31,68	20	14	42,86	19,80	0	1	-100,00	0,00	16	34	-52,94	15	22	-31,82	1	0	0,00	

\* Удельный вес от числа зарегистрированных краж, совершенных в общественных местах, в том числе на улицах, площадях, парках, скверах, на дорогах, трассах, вне населенных пунктов

## СОЦИАЛЬНО-КРИМИНОЛОГИЧЕСКАЯ ХАРАКТЕРИСТИКА ПРЕСТУПНОСТИ

КОЛИЧЕСТВО ПРЕДВАРИТЕЛЬНО РАССЛЕДОВАННЫХ ПРЕСТУПЛЕНИЙ В ОТЧЕТНОМ ПЕРИОДЕ (ИЗ ЧИСЛА НАХОДИВШИХСЯ В ПРОИЗВОДСТВЕ ИЛИ ЗАРЕГИСТРИРОВАННЫХ В ОТЧЕТНОМ ПЕРИОДЕ) СОВЕРШЕННЫХ		ВСЕГО		ДИНА- МИКА +/-, %	Удельный вес от расследованных прест %		ДИНА- МИКА +/-, %	В ТОМ ЧИСЛЕ ТЯЖКИ И ОСОБО ТЯЖКИЕ			
								ВСЕГО		ДИНА- МИКА +/-, %	Уд. вес от гр.1, %
		тг	пг		тг	пг		тг	пг		
НЕСОВЕРШЕННОЛЕТНИМИ ИЛИ ПРИ ИХ СОУЧАСТИИ		11	32	-65,63	1,65	4,46	-2,80	3	3	0,00	27,27
РАНЕЕ СОВЕРШАВШИМИ ПРЕСТУПЛЕНИЯ		420	463	-9,29	63,16	64,48	-1,33	87	90	-3,33	20,71
В ТОМ ЧИСЛЕ	РАНЕЕ СУДИМЫМИ	199	235	-15,32	29,92	32,73	-2,80	53	58	-8,62	26,63
В ГРУППЕ (ВСЕГО)		17	29	-41,38	2,56	4,04	-1,48	7	7	0,00	41,18
В ТОМ ЧИСЛЕ	ГРУППОЙ ЛИЦ	0	2	-100,00	0,00	0,28	-0,28	0	0	0,00	0,00
	ГРУППОЙ ЛИЦ ПО ПРЕДВАРИ- ТЕЛЬНОМУ СГОВОРУ	16	26	-38,46	2,41	3,62	-1,22	6	6	0,00	37,50
	ОРГАНИЗОВАННОЙ ГРУППОЙ	0	1	-100,00	0,00	0,14	-0,14	0	1	-100,00	0,00
	ПРЕСТУПНЫМ СООБЩЕСТВОМ (ПРЕСТУПНОЙ ОРГАНИЗАЦИЕЙ)	1	0	0,00	0,15	0,00	0,15	1	0	100,00	100,00
	организованной группой или преступным сообществом	1	1	0,00	0,15	0,14	0,01	1	1	0,00	100,00
В СОСТОЯНИИ ОПЬЯНЕНИЯ	АЛКОГОЛЬНОГО	291	276	5,43	43,76	38,44	5,32	29	53	-45,28	9,97
	НАРКОТИЧЕСКОГО	5	3	66,67	0,75	0,42	0,33	3	2	50,00	60,00
	ТОКСИЧЕСКОГО	0	0	0,00	0,00	0,00	0,00	0	0	0,00	0,00

## ПРЕСТУПЛЕНИЯ, СВЯЗАННЫЕ С ИНОСТРАННЫМИ ГРАЖДАНАМИ И ЛИЦАМИ БЕЗ ГРАЖДАНСТВА

КОЛИЧЕСТВО ПРЕСТУПЛЕНИЙ, О КОТОРЫХ МАТЕРИАЛЫ И УГОЛОВНЫЕ ДЕЛА НАПРАВЛЕННЫ В СУД ЛИБО РАЗРЕШЕНЫ В ОТЧЕТНОМ ПЕРИОДЕ, СОВЕРШЕНЫ		ВСЕГО		ДИНА- МИКА +/-, %	Удельный вес, %	
		тг	пг			
ИНОСТРАННЫМИ ГРАЖДДАНАМИ И ЛИЦАМИ БЕЗ ГРАЖДАНСТВА		5	14	-64,29	0,75	*
В ТОМ ЧИСЛЕ	ГРАЖДДАНАМИ ГОСУДАРСТВ - УЧАСТНИКОВ СНГ	5	10	-50	0,75	*
	ГРАЖДДАНАМИ ГОСУДАРСТВ БАЛТИИ	0	0	0	0,00	*
ГРАЖДДАНАМИ РОССИИ, ПРОЖИВАЮЩИМИ НА ТЕРРИТОРИИ ГОСУДАРСТВ-УЧАСТНИКОВ СНГ И ГОСУДАРСТВ БАЛТИИ		0	0	0	0,00	*
ЗАРЕГИСТРИРОВАНО В ОТЧЕТНОМ ПЕРИОДЕ ПРЕСТУПЛЕНИЙ В ОТНОШЕНИИ ИНОСТРАННЫХ ГРАЖДАН И ЛИЦ БЕЗ ГРАЖДАНСТВА		5	5	0	0,75	**
В ТОМ ЧИСЛЕ	УГОЛОВНЫЕ ДЕЛА И МАТЕРИАЛЫ О КОТОРЫХ ЗАКОНЧЕНЫ РАССЛЕДОВАНИЕМ ЛИБО РАЗРЕШЕНЫ	0	0	0	0,00	**

\* От числа расследованных преступлений

\*\* От числа зарегистрированных преступлений

## СОСТОЯНИЕ И ДИНАМИКА ПРЕСТУПНОСТИ В МУРМАНСКОЙ ОБЛАСТИ

		ВСЕГО ЗАРЕГИСТРИ- РОВАНО ПРЕСТУПЛЕНИЙ	ДИНАМИКА +/-	ИЗ ЧИСЛА ПРЕСТУПЛЕНИЙ, ДЕЛА И МАТЕРИАЛЫ КОТОРЫХ НАХОДИЛИСЬ В ПРОИЗВОДСТВЕ				КОЭФФИЦИЕНТ ПРЕСТУПНОСТИ НА 1 ТЫС. ЧЕЛ.	
				ВСЕГО ПРЕДВАРИ- ТЕЛЬНО РАССЛЕ- ДОВАНО	ДИНАМИКА +/-	ВСЕГО ПРИОСТА- НОВЛЕНО ПО П.1-3 Ч.1 СТ.208 УПК РФ	ДИНАМИКА +/-		РАСКРЫВАЕМОСТЬ , %
ВСЕГО		1035	-14,46	665	-7,38	364	-9,23	64,63	1,37
В ТОМ ЧИСЛЕ	ОКтябрьский округ г. Мурманска	170	-11,92	109	0,00	65	25,00	62,64	1,91
	Ленинский округ г. Мурманска	149	-11,83	83	6,41	67	-9,46	55,33	1,58
	Первомайский округ г. Мурманска	180	-5,76	101	-12,17	63	-25,88	61,59	1,57
	Кольский район	59	-22,37	64	1,59	16	-5,88	80,00	1,43
	г. Мончегорск	63	-34,38	44	-10,20	25	-41,86	63,77	1,37
	г. Апатиты	65	-40,37	35	-50,00	23	-45,24	60,34	1,15
	г. Кировск	40	-23,08	6	-76,92	15	-31,82	28,57	1,38
	г. Полярные зори	24	-14,29	23	64,29	1	-66,67	95,83	1,41
	Ковдорский район	29	-9,38	22	37,50	4	33,33	84,62	1,53
	г. Оленегорск	32	-11,11	37	105,56	22	57,14	62,71	1,07
	Ловозерский район	19	90,00	12	500,00	5	-37,50	70,59	1,74
	г. Кандалакша	53	10,42	26	-21,21	22	69,23	54,17	1,18
	Терский район	13	85,71	7	0,00	2	0,00	77,78	2,46
	Печенгский район	50	-5,66	28	-28,21	13	8,33	68,29	1,34
	Г. Североморск	42	-40,85	38	-7,32	11	37,50	77,55	0,69
	Г. Островной	1	0,00	0	-100,00	0	0,00	0,00	0,53
	Александровск	37	42,31	25	-13,79	6	20,00	80,65	0,82
	Заозерск	8	-27,27	4	-42,86	2	0,00	66,67	0,80
	Видяево	1	0,00	1	0,00	2	0,00	33,33	0,16

## СОСТОЯНИЕ И ДИНАМИКА ТЯЖКИХ И ОСОБО ТЯЖКИХ ПРЕСТУПЛЕНИЙ В МУРМАНСКОЙ ОБЛАСТИ

		ВСЕГО ЗАРЕГИСТРИ- РОВАНО ПРЕСТУПЛЕНИЙ	ДИНАМИКА +/-	УДЕЛЬНЫЙ ВЕС ОТ ОБЩЕГО ЧИСЛА ЗАРЕГИСТРИ- РОВАННЫХ, %	ИЗ ЧИСЛА ПРЕСТУПЛЕНИЙ, ДЕЛА И МАТЕРИАЛЫ КОТОРЫХ НАХОДИЛИСЬ В ПРОИЗВОДСТВЕ					
					ВСЕГО ПРЕДВАРИ- ТЕЛЬНО РАССЛЕ- ДОВАНО	ДИНАМИКА +/-	РАСКРЫВАЕМОСТЬ, %	ВСЕГО ПРИОСТА- НОВЛЕНО ПО П.1-3 Ч.1 СТ.208 УПК РФ	ДИНАМИКА +/-	УДЕЛЬНЫЙ ВЕС ОТ ОБЩЕГО ЧИСЛА ПРИОСТАНОВЛЕН- НЫХ ПО П.1-3 Ч.1 СТ.208 УПК РФ, %
ВСЕГО		184	-26,40	17,78	122	-15,86	81,33	28	-46,15	7,69
В ТОМ ЧИСЛЕ	ОКТЯБРЬСКИЙ ОКРУГ г. МУРМАНСКА	48	-4,00	28,24	31	10,71	86,11	5	-58,33	7,69
	ЛЕНИНСКИЙ ОКРУГ г. МУРМАНСКА	28	-22,22	18,79	17	-22,73	77,27	5	-61,54	7,46
	ПЕРВОМАЙСКИЙ ОКРУГ г. МУРМАНСКА	32	-36,00	17,78	15	-31,82	75,00	5	-50,00	7,94
	КОЛЬСКИЙ РАЙОН	8	-33,33	13,56	10	-28,57	100,00	0	-100,00	0,00
	г. МОНЧЕГОРСК	11	-50,00	17,46	7	16,67	70,00	3	50,00	12,00
	г. АПАТИТЫ	19	-34,48	29,23	11	-35,29	91,67	1	-85,71	4,35
	г. КИРОВСК	6	0,00	15,00	1	-83,33	50,00	1	0,00	6,67
	г. ПОЛЯРНЫЕ ЗОРИ	6	500,00	25,00	5	150,00	100,00	0	-100,00	0,00
	КОВДОРСКИЙ РАЙОН	2	-83,33	6,90	4	33,33	100,00	0	0,00	0,00
	г. ОЛЕНЕГОРСК	3	-50,00	9,38	5	150,00	62,50	3	200,00	13,64
	ЛОВОЗЕРСКИЙ РАЙОН	4	33,33	21,05	0	-100,00	0,00	1	-50,00	20,00
	г. КАНДАЛАКША	6	0,00	11,32	1	-83,33	33,33	2	0,00	9,09
	ТЕРСКИЙ РАЙОН	1	0,00	7,69	0	-100,00	0,00	0	0,00	0,00
	ПЕЧЕНГСКИЙ РАЙОН	4	33,33	8,00	6	100,00	100,00	0	-100,00	0,00
	г. СЕВЕРОМОРСК	2	-75,00	4,76	6	-33,33	85,71	1	0,00	9,09
	г. ОСТРОВНОЙ	0	0,00	0,00	0	0,00	0,00	0	0,00	0,00
	АЛЕКСАНДРОВСК	4	0,00	10,81	3	0,00	100,00	0	0,00	0,00
	ЗАОЗЕРСК	0	-100,00	0,00	0	0,00	0,00	1	0,00	50,00
	ВИДЯЕВО	0	0,00	0,00	0	0,00	0,00	0	0,00	0,00

23  
**СВЕДЕНИЯ О ЗАРЕГИСТРИРОВАННЫХ ПРЕСТУПЛЕНИЯХ**  
**ЗА 1 МЕС. 2017 ГОДА**

Мурманская область			КОЛИЧЕСТВО ПРЕСТУПЛЕНИЙ, ЗАРЕГИСТРИРОВАННЫХ В ОТЧЕТНОМ ПЕРИОДЕ		ДИНАМИКА +/-	РАСКРЫВАЕМОСТЬ, %		ДИНАМИКА +/-
			ТГ	ПГ		ТГ	ПГ	
ВСЕГО			1035	1210	-14,46	64,63	64,16	0,47
В Т О М Ч И С Л Е	ОСОБО ТЯЖКИХ		74	89	-16,85	78,57	52,70	25,87
	ТЯЖКИХ		110	161	-31,68	82,98	86,18	-3,20
	ЭКОНОМИЧЕСКОЙ НАПРАВЛЕННОСТИ		42	42	0,00	75,00	77,78	-2,78
	КОРРУПЦИОННОЙ НАПРАВЛЕННОСТИ		15	6	150,00	100,00	100,00	0,00
	СОВЕРШЕННЫХ В СФЕРЕ ЖКХ		3	0	0,00	0,00	100,00	-100,00
	СВЯЗАННЫХ С ОБОРОННО-ПРОМЫШЛЕННЫМ КОМПЛЕКСОМ		3	1	200,00	100,00	0,00	100,00
	СВЯЗАННЫХ С НЕЗАКОННЫМ ОБОРОТОМ	НАРКОТИЧЕСКИХ СРЕДСТВ, ПСИХОТРОПНЫХ И СИЛЬНОДЕЙСТВУЮЩИХ ВЕЩЕСТВ	101	161	-37,27	85,32	60,68	24,64
		ОРУЖИЯ	10	12	-16,67	66,67	83,33	-16,66
	С ИСПОЛЬЗОВАНИЕМ ОРУЖИЯ		1	2	-50,00	100,00	80,00	20,00
	В Т.Ч.	ОГНЕСТРЕЛЬНОГО	0	2	-100,00	100,00	100,00	0,00
	УБИЙСТВО И ПОКУШЕНИЕ НА УБИЙСТВО СТ.СТ. 30, 105,106,107 УК РФ		11	6	83,33	100,00	100,00	0,00
	УМЫШЛЕННОЕ ПРИЧИНЕНИЕ ТЯЖКОГО ВРЕДА ЗДОРОВЬЮ СТ.111 УК РФ		14	20	-30,00	94,74	100,00	-5,26
	ИЗ НИХ	ПОВЛЕКШЕЕ ПО НЕОСТОРОЖНОСТИ СМЕРТЬ ПОТЕРПЕВШЕГО Ч.4 СТ.111 УК РФ	2	3	-33,33	100,00	100,00	0,00
	УМЫШЛЕННОЕ ПРИЧИНЕНИЕ СРЕДНЕЙ ТЯЖЕСТИ ВРЕДА ЗДОРОВЬЮ, СТ.112 УК РФ		14	13	7,69	69,23	50,00	19,23
	УМЫШЛЕННОЕ ПРИЧИНЕНИЕ ЛЕГКОГО ВРЕДА ЗДОРОВЬЮ, СТ.115 УК РФ		28	17	64,71	89,66	77,78	11,88
	ПОБОИ, СТ.116 УК РФ		79	43	83,72	93,28	82,14	11,14
	УГРОЗА УБИЙСТВОМ, СТ.119 УК РФ		38	14	171,43	88,89	96,30	-7,41
	ИЗНАСИЛОВАНИЕ И ПОКУШЕНИЕ НА ИЗНАСИЛОВАНИЕ СТ.30, 131 УК РФ		0	0	0,00	0,00	0,00	0,00
	ПОЛОВОЕ СНОШЕНИЕ И ИНЫЕ ДЕЙСТВИЯ СЕКСУАЛЬНОГО ХАРАКТЕРА С ЛИЦОМ, НЕ ДОСТИГШИМ 16-ТИ ЛЕТ, СТ.134 УК РФ		3	3	0,00	100,00	100,00	0,00
	НАРУШЕНИЕ АВТОРСКИХ И СМЕЖНЫХ ПРАВ, ИЗОБРЕТАТЕЛЬСКИХ И ПАТЕНТНЫХ ПРАВ, СТ.146,147 УК РФ		1	2	-50,00	50,00	0,00	50,00
	ВОВЛЕЧЕНИЕ НЕСОВЕРШЕННОЛЕТНЕГО В СОВЕРШЕНИЕ ПРЕСТУПЛЕНИЯ ИЛИ АНТИОБЩЕСТВЕННЫХ ДЕЙСТВИЙ СТ.150, 151 УК		0	0	0,00	0,00	0,00	0,00
	ИЗ НИХ	Ч.4 СТ.150 УК РФ	0	0	0,00	0,00	0,00	0,00
	НЕИСПОЛНЕНИЕ ОБЯЗАННОСТЕЙ ПО ВОСПИТАНИЮ НЕСОВЕРШЕННОЛЕТНЕГО СТ.156 УК РФ		0	1	-100,00	0,00	0,00	0,00
	ЗЛОТНОЕ УКЛОНЕНИЕ ОТ УПЛАТЫ СРЕДСТВ НА СОДЕРЖАНИЕ ДЕТЕЙ ИЛИ НЕТРУДОСПОСОБНЫХ РОДИТЕЛЕЙ, СТ.157 УК РФ		56	59	-5,08	97,44	95,24	2,20
	ХИЩЕНИЕ ЧУЖДОГО ИМУЩЕСТВА СОВЕРШЕННОЕ ПУТЕМ:	КРАЖИ СТ.158 УК	308	485	-36,49	52,77	58,52	-5,75
		МОШЕННИЧЕСТВА СТ.159 - 159.6 УК	170	181	-6,08	15,53	18,69	-3,16
		ИЗ НИХ МОШЕННИЧЕСТВА СТ.159 УК	147	173	-15,03	4,93	16,00	-11,07
		ПРИСВОЕНИЕ ИЛИ РАСТРАТЫ СТ.160 УК	5	5	0,00	100,00	100,00	0,00
		ГРАБЕЖА СТ.161 УК	25	12	108,33	100,00	82,14	17,86
	РАЗБОЯ СТ.162 УК		3	2	50,00	100,00	100,00	0,00
	ВЫМОГАТЕЛЬСТВО СТ.163 УК		4	0	0,00	57,14	0,00	57,14
	УМЫШЛЕННОЕ УНИЧТОЖЕНИЕ ИЛИ ПОВРЕЖДЕНИЕ ИМУЩЕСТВА, СОВЕРШЕННЫЕ ИЗ ХУЛИГАНСКИХ ПОБУЖДЕНИЙ ПУТЕМ ПОДЖОГА, ВЗРЫВА ИЛИ ИНЫМ ОБЩЕОПАСНЫМ СПОСОБОМ ЛИБО ПОВЛЕКШЕЕ ПО НЕОСТОРОЖНОСТИ СМЕРТЬ ЧЕЛОВЕКА ИЛИ ИНЫЕ ТЯЖКИЕ ПОСЛЕДСТВИЯ, Ч.2 СТ.167 УК		0	2	-100,00	0,00	100,00	-100,00
	ИЗГОТОВЛЕНИЕ ИЛИ СБЫТ ПОДДЕЛЬНЫХ ДЕНЕГ ИЛИ ЦЕННЫХ БУМАГ СТ. 186 УК РФ		10	7	42,86	0,00	0,00	0,00
	БАНДИТИЗМ, СТ.209 УК		0	0	0,00	0,00	0,00	0,00
	ОРГАНИЗАЦИЯ ПРЕСТУПНОГО СООБЩЕСТВА ( ПРЕСТУПНОЙ ОРГАНИЗАЦИИ ) ИЛИ УЧАСТИЕ В НЕЙ СТ.210 УК		0	0	0,00	0,00	0,00	0,00
	ХУЛИГАНСТВО, СТ.213 УК		0	0	0,00	0,00	0,00	0,00
В Т О М Ч И С Л Е	НЕЗАКОННОЕ ПРИОБРЕТЕНИЕ, ПЕРЕДАЧА, СБЫТ, ХРАНЕНИЕ, ПЕРЕВОЗКА ИЛИ НОШЕНИЕ ОРУЖИЯ, ЕГО ОСНОВНЫХ ЧАСТЕЙ, БОЕПРИПАСОВ, ВЗРЫВАЧАТЫХ ВЕЩЕСТВ И ВЗРЫВНЫХ УСТРОЙСТВ СТ.222 УК		7	6	16,67	100,00	83,33	16,67
	НЕЗАКОННОЕ ПРИОБРЕТЕНИЕ, ПЕРЕДАЧА, СБЫТ, ХРАНЕНИЕ, ПЕРЕВОЗКА ИЛИ НОШЕНИЕ ВВ И ВУ, СТ.222.1 УК РФ		1	2	-50,00	100,00	100,00	0,00
	НЕЗАКОННОЕ ИЗГОТОВЛЕНИЕ ОРУЖИЯ, СТ.223 УК РФ		1	3	-66,67	0,00	0,00	0,00
	СТ. 228 УК РФ		32	62	-48,39	98,18	95,00	3,18
	СТ. 228.1 УК РФ		69	96	-28,13	73,08	42,67	30,41
	НАРУШЕНИЕ ПРАВИЛ ДОРОЖНОГО ДВИЖЕНИЯ И ЭКСПЛУАТАЦИИ ТРАНСПОРТНЫХ СРЕДСТВ СТ. 264 УК		7	13	-46,15	100,00	70,00	30,00
	ИЗ НИХ	ПОВЛЕКШЕЕ ПО НЕОСТОРОЖНОСТИ СМЕРТЬ ЧЕЛОВЕКА ИЛИ СМЕРТЬ ДВУХ И БОЛЕЕ ЛИЦ Ч.4.3-6 СТ. 264 УК	2	0	0,00	0,00	100,00	-100,00
	НАРУШЕНИЕ ПДД ЛИЦОМ, ПОДВЕРГНУТЫМ АДМИНИСТРАТИВНОМУ НАКАЗАНИЮ СТ.264.1 УК РФ		28	41	-31,71	97,44	98,48	-1,04
	В СФЕРЕ КОМПЬЮТЕРНОЙ ИНФОРМАЦИИ ГЛ.28 УК		1	2	-50,00	0,00	0,00	0,00
	ПРОТИВ ГОСУДАРСТВЕННОЙ ВЛАСТИ, ИНТЕРЕСОВ ГОСУДАРСТВЕННОЙ СЛУЖБЫ И СЛУЖБЫ В ОРГАНАХ МЕСТНОГО САМОУПРАВЛЕНИЯ (ГЛАВА 30 УК РФ)		5	4	25,00	100,00	100,00	0,00
	В ТОМ ЧИСЛЕ	ЗЛОУПОТРЕБЛЕНИЕ ДОЛЖНОСТНЫМИ ПОЛНОМОЧИЯМИ СТ. 285 УК РФ	0	0	0,00	100,00	0,00	100,00
		НЕЦЕЛЕВОЕ РАСХОДОВАНИЕ БЮДЖЕТНЫХ СРЕДСТВ, СРЕДСТВ ГОСУДАРСТВЕННЫХ ВНЕБЮДЖЕТНЫХ ФОНДОВ СТ.СТ. 285.1, 285.2 УК РФ	0	0	0,00	0,00	0,00	0,00
		ПРЕВЫШЕНИЕ ДОЛЖНОСТНЫХ ПОЛНОМОЧИЙ СТ. 286 УК РФ	0	1	-100,00	0,00	0,00	0,00
		ПОЛУЧЕНИЕ ВЗЯТКИ СТ. 290 УК РФ	0	2	-100,00	0,00	0,00	0,00
		ДАЧА ВЗЯТКИ СТ. 291 УК РФ	2	1	100,00	0,00	100,00	-100,00
		ПОСРЕДНИЧЕСТВО ВО ВЗЯТОЧНИЧЕСТВЕ СТ. 291.1 УК РФ	0	0	0,00	0,00	0,00	0,00
	СЛУЖЕБНЫЙ ПОДЛОГ СТ. 292 УК РФ		1	0	0,00	0,00	0,00	0,00
	ПОДДЕЛКА, ИЗГОТОВЛЕНИЕ ИЛИ СБЫТ ПОДДЕЛЬНЫХ ДОКУМЕНТОВ, ГОСУДАРСТВЕННЫХ НАГРАД, ШТАМПОВ, ПЕЧАТЕЙ, БЛАНКОВ СТ.327 УК		46	24	91,67	46,15	38,10	8,05
ПРЕСТУПЛЕНИЯ СОВЕРШЕНЫ:						УД.ВЕС		
НЕСОВЕРШЕННОЛЕТНИМИ ИЛИ ПРИ ИХ СОУЧАСТИИ		11	32	-65,63	1,65	4,46	-2,81	
РАНЕЕ СОВЕРШАВШИМИ ПРЕСТУПЛЕНИЯ		420	463	-9,29	63,16	64,48	-1,32	
В ГРУППЕ (ВСЕГО)		17	29	-41,38	2,56	4,04	-1,48	
В Т.Ч.	В СОСТАВЕ ОГ И ПС	1	1	0,00	-	-	-	
В СОСТОЯНИИ АЛКОГОЛЬНОГО ОПЬЯНЕНИЯ		291	276	5,43	43,76	38,44	5,32	
В ОБЩЕСТВЕННЫХ МЕСТАХ		307	454	-32,38	29,66	37,52	-7,86	
В Т.Ч.	НА УЛИЦАХ	146	176	-17,05	14,11	14,55	-0,44	

## СВЕДЕНИЯ О СОСТОЯНИИ ПРЕСТУПНОСТИ

### в целом по Российской Федерации и Северо-Западному федеральному округу

	ВСЕГО ПО РОССИИ	СЕВЕРО-ЗАПАДНЫЙ ФЕД. ОКР.	МУРМАНСКАЯ ОБЛАСТЬ	АРХАНГЕЛЬСКАЯ ОБЛ. (без АО)	РЕСПУБЛИКА КАРЕЛИЯ	ВОЛОГОДСКАЯ ОБЛАСТЬ	РЕСПУБЛИКА КОМИ	НОВГОРОДСКАЯ ОБЛАСТЬ	ПСКОВСКАЯ ОБЛАСТЬ	КАЛИНИНГРАДСКАЯ ОБЛ.	Г. САНКТ-ПЕТЕРБУРГ	ЛЕНИНГРАДСКАЯ ОБЛАСТЬ
ВСЕГО ЗАРЕГ. ПРЕСТУПЛЕНИЙ	157053	14197	1035	1585	1002	1802	1418	820	641	1071	3527	1253
Прирост +/- (%)	-8,6	-9,6	-14,5	-5,7	-13,7	-14,3	-13,4	-6,5	-23,6	-2,4	-5,9	-1,5
ВСЕГО РАССЛЕДОВАНО	90343	7599	665	687	331	901	845	477	378	545	1872	876
Прирост +/- (%)	-5,1	-6,8	-7,4	-5,2	-27,4	-10,4	-9,7	-9,3	5,6	-6,5	-4,1	-1,2
ВСЕГО ПРИОСТАНОВЛЕНО	53364	4970	364	477	265	634	567	152	199	407	1516	382
Прирост +/- (%)	-23,7	-20,1	-9,2	8,2	-39,6	-32,5	-17,8	11,8	-49,2	-12,7	-17,0	-18,7
Раскрываемость (%)	62,9	60,5	64,6	59,0	55,5	58,7	59,8	75,8	65,5	57,2	55,3	69,6
В Т.Ч. ТЯЖКИЕ И ОСОБО ТЯЖ.	36238	3584	184	292	192	288	242	156	144	220	1450	406
Прирост +/- (%)	-12,2	-9,6	-26,4	-14,4	-7,2	-22,4	-9,0	-31,0	-30,4	-18,8	5,7	-6,9
Доля от всех	23,1	25,2	17,8	18,4	19,2	16,0	17,1	19,0	22,5	20,5	41,1	32,4
РАССЛЕД. ТЯЖ. И ОС. ТЯЖ.	17743	1475	122	119	54	126	124	86	81	78	448	232
Прирост +/- (%)	-9,5	-11,0	-15,9	-17,4	-32,5	-25,0	-2,4	-31,7	-8,0	-37,1	-6,1	30,3
ПРИОСТАНОВ. ТЯЖ. И ОС. ТЯЖ.	10383	1450	28	48	33	120	56	14	29	88	827	207
Прирост +/- (%)	-22,0	-17,0	-46,2	-25,0	-10,8	2,6	-20,0	0,0	-56,7	-17,0	-17,1	-6,3
Раскрываемость (%)	63,1	50,4	81,3	71,3	62,1	51,2	68,9	86,0	73,6	47,0	35,1	52,8
УБИЙСТВА С ПОКУШЕНИЯМИ	932	78	11	8	5	4	5	2	2	4	24	13
Прирост +/- (%)	-6,1	-10,3	83,3	-27,3	150,0	-63,6	-54,5	-71,4	-50,0	-20,0	41,2	8,3
Раскрываемость (%)	95,5	88,5	100,0	100,0	100,0	100,0	100,0	100,0	100,0	100,0	62,5	90,0
УПТВЗ	2479	201	14	31	17	22	29	11	9	5	35	28
Прирост +/- (%)	-4,6	-2,4	-30,0	82,4	0,0	-4,3	16,0	37,5	-25,0	-68,8	-12,5	16,7
Раскрываемость (%)	97,8	92,0	100,0	100,0	0,0	100,0	100,0	100,0	100,0	100,0	100,0	75,0
ИЗНАСИЛОВАНИЯ С ПОКУШЕН.	207	17	0	5	0	2	1	0	0	1	7	1
Прирост +/- (%)	-1,0	21,4	0,0	150,0	-100,0	0,0	-66,7	-100,0	0,0	0,0	16,7	0,0
Раскрываемость (%)	97,4	90,0	0,0	100,0	0,0	0,0	0,0	0,0	100,0	66,7	100,0	0,0
РАЗБОИ	696	76	3	8	3	1	5	1	4	10	28	13
Прирост +/- (%)	-18,4	-14,6	50,0	100,0	-40,0	-50,0	-44,4	-75,0	0,0	100,0	-24,3	-23,5
Раскрываемость (%)	87,3	81,9	100,0	66,7	100,0	100,0	100,0	100,0	80,0	100,0	66,7	82,4
ГРАБЕЖИ	4486	499	25	59	30	47	47	20	7	40	192	32
Прирост +/- (%)	-9,1	2,5	108,3	-3,3	-3,2	4,4	9,3	-33,3	-56,3	-2,4	12,9	-13,5
Раскрываемость (%)	68,9	67,3	100,0	73,2	60,0	73,9	85,0	94,7	81,3	41,5	51,1	86,4
КРАЖИ	52420	4998	308	602	362	633	399	330	215	448	1212	477
Прирост +/- (%)	-19,2	-16,2	-36,5	-12,1	-26,0	-23,0	-5,0	-10,1	-36,8	8,5	-12,4	-9,7
Доля от всех	33,4	35,2	29,8	38,0	36,1	35,1	28,1	40,2	33,5	41,8	34,4	38,1
Раскрываемость (%)	44,1	44,2	52,8	42,0	45,1	41,4	51,0	65,0	56,1	40,4	34,6	48,7
в т.ч. КВАРТИРНЫЕ КРАЖИ	4728	429	8	47	19	44	22	37	34	50	106	61
Динамика	-9,6	-1,8	-27,3	-26,6	46,2	-13,7	0,0	-2,6	-22,7	16,3	15,2	3,4
% раскрытых	58,4	50,5	92,3	73,5	84,6	64,1	75,0	97,1	75,0	36,1	18,0	45,1
МОШЕННИЧЕСТВА	16489	1284	170	204	119	108	189	104	74	101	165	47
Динамика	2,6	-6,8	-6,1	44,7	-15,6	-40,7	-28,1	121,3	-17,8	18,8	-13,2	27,0
% раскрытых	35,5	22,7	15,5	7,3	10,9	22,9	17,0	26,1	13,3	43,8	39,7	65,0
ХУЛИГАНСТВА	150	18	0	2	3	2	3	2	0	1	3	2
Прирост +/- (%)	12,8	38,5	0,0	0,0	0,0	100,0	0,0	0,0	0,0	0,0	50,0	0,0
Раскрываемость (%)	51,0	66,7	0,0	100,0	100,0	25,0	75,0	0,0	0,0	0,0	57,1	100,0
СВЯЗ.С НЕЗОБ.НАРКОТИКОВ	15922	1586	101	81	85	90	67	41	49	78	884	103
Прирост +/- (%)	-11,7	-10,7	-37,3	-39,1	-14,1	-31,8	-35,6	-44,6	-5,8	-30,4	10,8	-7,2
Доля от всех	10,1	11,2	9,8	5,1	8,5	5,0	4,7	5,0	7,6	7,3	25,1	8,2
В Т.Ч. СБЫТ	7402	893	66	42	50	59	45	25	14	42	487	58
Прирост +/- (%)	-17,8	-12,4	-30,5	-47,5	-36,7	-21,3	-34,8	-45,7	-39,1	-41,7	20,0	-21,6
Доля от прест.связ.с наркотиками	46,5	56,3	65,3	51,9	58,8	65,6	67,2	61,0	28,6	53,8	55,1	56,3
СВЯЗ.С НЕЗОБ.ОРУЖИЯ	2330	114	10	19	14	7	14	9	4	14	12	11
Прирост +/- (%)	0,6	-1,7	-16,7	137,5	-30,0	-36,4	27,3	-40,0	-20,0	-17,6	9,1	83,3
С ПРИМЕНЕНИЕМ ОРУЖИЯ	453	26	0	6	3	3	2	1	1	2	4	4
Динамика	10,0	-13,3	-100,0	100,0	200,0	-50,0	0,0	0,0	-75,0	-50,0	0,0	0,0
Раскрываемость (%)	71,5	78,8	100,0	100,0	0,0	28,6	100,0	100,0	100,0	100,0	60,0	100,0
ВЫЯВЛ.ПРЕСТ.ЭКОНОМ.НАПР.	12259	772	42	72	27	62	100	44	60	52	244	65
Прирост +/- (%)	-8,5	-21,5	0,0	-17,2	-55,0	-33,3	14,9	-50,0	5,3	-42,2	-7,6	-40,4
Доля от всех	7,8	5,4	4,1	4,5	2,7	3,4	7,1	5,4	9,4	4,9	6,9	5,2
ВЗЯТОЧНИЧЕСТВО	594	50	2	0	13	10	4	4	0	6	9	2
Динамика	-62,5	-15,3	-33,3	-100,0	1200,0	900,0	-20,0	-50,0	-100,0	-53,8	-40,0	-71,4
СОВЕРШ.В ОБЩЕСТВ. МЕСТАХ	49441	4353	307	417	349	504	306	248	159	315	1401	330
Прирост +/- (%)	-14,9	-17,4	-32,4	-18,6	-26,7	-20,8	-19,5	-18,2	-26,4	-0,6	-13,5	-4,6
Доля от всех зарегистрирован.	31,5	30,7	29,7	26,3	34,8	28,0	21,6	30,2	24,8	29,4	39,7	26,3
В Т.Ч. НА УЛИЦАХ	30080	2646	146	245	201	323	194	154	104	209	838	223
Прирост +/- (%)	-9,7	-10,5	-17,0	-14,9	-19,0	-8,5	-18,8	-7,2	-28,3	1,0	-9,6	10,4
Доля от всех зарегистрирован.	19,2	18,6	14,1	15,5	20,1	17,9	13,7	18,8	16,2	19,5	23,8	17,8
НЕСОВЕРШЕННОЛЕТНИМИ	2759	280	11	40	24	34	39	6	14	30	31	51
Прирост +/- (%)	-27,0	-26,5	-65,6	11,1	-7,7	78,9	-64,5	-53,8	-17,6	20,0	-44,6	13,3
Доля от расследованных	3,1	3,7	1,7	5,8	7,3	3,8	4,6	1,3	3,7	5,5	1,7	5,8
РАНЕЕ СОВЕРШАВШИМИ	50625	4204	420	361	181	599	557	266	232	334	840	402
Прирост +/- (%)	-3,7	-4,4	-9,3	-1,6	-36,5	-4,6	1,6	-14,2	-3,7	3,4	4,7	-5,6
Доля от расследованных	56,0	55,3	63,2	52,5	54,7	66,5	65,9	55,8	61,4	61,3	44,9	45,9
ГРУППОЙ ЛИЦ (ВСЕГО)	7568	557	17	81	38	68	72	29	59	33	80	80
Прирост +/- (%)	-13,1	-6,4	-41,4	58,8	8,6	-6,8	2,9	-45,3	110,7	-29,8	-29,2	-16,7
Доля от расследованных	8,4	7,3	2,6	11,8	11,5	7,5	8,5	6,1	15,6	6,1	4,3	9,1
В СОСТОЯНИИ АЛК.ОПЬЯНЕНИЯ	35389	2950	291	336	192	502	459	204	152	203	329	268
Прирост +/- (%)	3,2	8,1	5,4	10,9	6,1	-1,0	-2,3	9,7	1,3	3,0	56,7	9,4
Доля от расследованных	39,2	38,8	43,8	48,9	58,0	55,7	54,3	42,8	40,2	37,2	17,6	30,6
КОЭФФИЦИЕНТ ПРЕСТУПНОСТИ Кол-во преступлений на 1 тыс. чел.	1,1	1,0	1,4	1,4	1,6	1,5	1,7	1,3	1,0	1,1	0,7	0,7