

**ПРОКУРАТУРА МУРМАНСКОЙ ОБЛАСТИ**  
**ОТДЕЛ ПРАВОВОЙ СТАТИСТИКИ**

---

**СОСТОЯНИЕ**  
**ПРЕСТУПНОСТИ**  
**В МУРМАНСКОЙ ОБЛАСТИ**

за январь – декабрь 2018 года

Мурманск

# СОДЕРЖАНИЕ

КРАТКАЯ ХАРАКТЕРИСТИКА ПРЕСТУПНОСТИ В МУРМАНСКОЙ ОБЛАСТИ.....	3
ГРАФИЧЕСКОЕ ПРЕДСТАВЛЕНИЕ ДАННЫХ О СОСТОЯНИИ ПРЕСТУПНОСТИ В МУРМАНСКОЙ ОБЛАСТИ.....	7
ОБЩИЕ СВЕДЕНИЯ О СОСТОЯНИИ ПРЕСТУПНОСТИ .....	15
СВЕДЕНИЯ О ПРЕСТУПЛЕНИЯХ, ПРЕДВАРИТЕЛЬНО РАССЛЕДОВАННЫХ СУБЪЕКТАМИ УЧЕТА .....	16
СВЕДЕНИЯ О ЗАРЕГИСТРИРОВАННЫХ ПРЕСТУПЛЕНИЯХ ПО ОТДЕЛЬНЫМ ВИДАМ .....	17
ХАРАКТЕРИСТИКА ЛИЦ, СОВЕРШИВШИХ ПРЕСТУПЛЕНИЯ .....	18
ПРЕСТУПЛЕНИЯ, СОВЕРШЕННЫЕ В ОБЩЕСТВЕННЫХ МЕСТАХ, НА ДОРОГАХ И ТРАССАХ ВНЕ НАСЕЛЕННЫХ ПУНКТОВ.....	19
СОЦИАЛЬНО-КРИМИНОЛОГИЧЕСКАЯ ХАРАКТЕРИСТИКА ПРЕСТУПНОСТИ.....	20
ПРЕСТУПЛЕНИЯ, СВЯЗАННЫЕ С ИНОСТРАННЫМИ ГРАЖДДАНАМИ И ЛИЦАМИ БЕЗ ГРАЖДАНСТВА.....	20
СОСТОЯНИЕ И ДИНАМИКА ПРЕСТУПНОСТИ В МУРМАНСКОЙ ОБЛАСТИ .....	21
СОСТОЯНИЕ И ДИНАМИКА ТЯЖКИХ И ОСОБО ТЯЖКИХ ПРЕСТУПЛЕНИЙ В МУРМАНСКОЙ ОБЛАСТИ .....	22
СВЕДЕНИЯ О ЗАРЕГИСТРИРОВАННЫХ ПРЕСТУПЛЕНИЯХ В МУРМАНСКОЙ ОБЛАСТИ .....	23
СВЕДЕНИЯ О СОСТОЯНИИ ПРЕСТУПНОСТИ В ЦЕЛОМ ПО РОССИЙСКОЙ ФЕДЕРАЦИИ И СЕВЕРО-ЗАПАДНОМУ ФЕДЕРАЛЬНОМУ ОКРУГУ .....	24

## **КРАТКАЯ ХАРАКТЕРИСТИКА ПРЕСТУПНОСТИ В МУРМАНСКОЙ ОБЛАСТИ**

В Мурманской области зарегистрировано 12 085 преступлений, что на 688 или 5,4% меньше, чем в аналогичном периоде прошлого года.

Снижение регистрации преступлений наблюдается во всех административно-территориальных образованиях, за исключением г. Мончегорска (+4,2%), Апатиты (+1,6%), Кольского (+14,9%), Ковдорского (+0,8%) районов, ЗАТО Заозерск (+20%), ЗАТО г. Островной (+8,3%).

Коэффициент преступности (количество преступлений на 1 тыс. населения) в среднем по области составляет 16.

Среди административно-территориальных образований области коэффициент преступности выше среднеобластного уровня в Октябрьском (19,9), Ленинском (17,4) административных округах г. Мурманска, г. Мончегорске (19,5), Апатиты (17,6), Кировске (17,7), Оленегорске (17,4), Кандалакша (16,2), Кольском (24,2), Терском (18,8) районах.

Количество тяжких и особо тяжких преступлений увеличилось на 14,2% (с 2 099 до 2 398), их удельный вес увеличился на 3,4% и составил 19,8%.

Увеличение регистрации данного вида преступлений наблюдается в г. Мончегорске (+61,5%, со 122 до 197), Апатиты (+36,4%, со 176 до 240), Кировске (+31%, с 71 до 93), Оленегорске (+16,5%, с 79 до 92), Североморске (+80,3%, с 76 до 137), Кандалакша (+32,9%, с 79 до 105), Ковдорском (+40,5%, с 37 до 52), Кольском (+37,1%, с 116 до 159), Терском (+62,5%, с 8 до 13), Печенгском (+60,7%, с 61 до 98) районах, ЗАТО Александровск (+52,7%, с 55 до 84), ЗАТО Заозерск (+466,7%, с 3 до 17), ЗАТО Видяево (+100%, с 0 до 3).

Отмечается увеличение числа тяжких преступлений на 25,9% (с 1 311 до 1 650), которое обусловлено динамикой зарегистрированных преступлений, предусмотренных ст. 158 УК РФ (+175,1%, с 217 до 597), из которых 406 или 68% квалифицированы по п. «г» ч. 3 ст. 158 УК РФ (п. «г» введен Федеральным законом от 23.04.2018 № 111-ФЗ).

Количество погибших в результате преступных посягательств, увеличилось на 6,5% и составило 131 лицо, здоровью которых причинен тяжкий вред, снизилось на 13,2% и составило 236 лиц.

В общем массиве зарегистрированных преступлений преобладают кражи (31%), мошенничества (12,1%) и преступления в сфере незаконного оборота наркотических средств, психотропных и сильнодействующих веществ (10,8%).

Количество краж (ст. 158 УК РФ) уменьшилось на 11% и составило 3 740 преступлений.

Количество мошенничеств (ст. 159 – 159.6 УК РФ) уменьшилось на 27,7% и составило 1 464 преступления.

Количество преступлений в сфере незаконного оборота наркотических средств, психотропных и сильнодействующих веществ уменьшилось на 3,8% и составило 1 302.

Наибольший удельный вес таких преступлений отмечается в Октябрьском (12,6%), Ленинском (13,7%) административных округах г.

Мурманска, г. Апатиты (16,4%), Полярные Зори (11,8%), Североморска (11,8%).

На 42,4% (с 33 до 19) снизилось количество лиц, совершивших преступления в состоянии наркотического опьянения.

На 15,1% увеличилось количество зарегистрированных преступлений, связанных с незаконным оборотом оружия (со 166 до 191).

Число преступлений, совершенных с использованием оружия, боеприпасов, взрывчатых веществ, взрывных или имитирующих устройств, уменьшилось на 42,4% и составило 19 преступлений.

На 3,6% увеличилось количество выявленных преступлений экономической направленности (с 447 до 463). Их удельный вес в общем массиве зарегистрированных преступлений составил 3,8%.

Число зарегистрированных преступлений коррупционной направленности увеличилось на 10,9% (со 101 до 112), их удельный вес в общем массиве зарегистрированных преступлений составил 0,9%.

Количество преступлений, предусмотренных ст. 290 УК РФ (получение взятки), увеличилось на 16,7% (с 12 до 14).

Количество преступлений, предусмотренных ст. 291 УК РФ (дача взятки), уменьшилось на 14,3% (с 7 до 6).

На 26,7% снизилось количество убийств и покушений на убийство (с 45 до 33).

Число фактов умышленного причинения тяжкого вреда здоровью увеличилось на 0,7% и составило 149 преступлений, средней тяжести вреда здоровью – увеличилось на 2,5% и составило 203 преступления.

Число преступлений террористического характера снизилось на 20% (с 5 до 4).

Количество преступлений экстремистской направленности уменьшилось на 56% (с 25 до 11).

Размер причиненного материального ущерба от преступлений составил 5 286 755 тыс. рублей (+216,1%).

Добровольно погашено и изъято имущества, денег, ценностей на сумму 459 273 тыс. рублей (+20,4%). Наложено арест на имущество на сумму 568 426 тыс. рублей (-25,2%).

Число экологических преступлений уменьшилось на 6,3% и составило 180.

Размер причиненного материального ущерба от экологических преступлений составил 2 704 231 тыс. рублей (+4 358,1%). Добровольно погашено и изъято имущества, денег, ценностей на сумму 2 441 тыс. рублей (-15,9%).

Сотрудниками органов внутренних дел предварительно расследовано 4 760 преступлений (-9,1%), следственных органов Следственного комитета Российской Федерации – 637 (-13,2%), службы судебных приставов – 624 (-3,7%), органов Федеральной службы безопасности – 85 (+11,8%), органов пожарного надзора МЧС России – 1 (0%, АППГ – 1).

Правоохранительными органами раскрыто 6 113 преступлений из числа находившихся в производстве, что на 8,8% меньше, чем за аналогичный период прошлого года (6 703).

Не раскрыто 5 363 преступления (-10,9%). Число нераскрытых преступлений возросло в г. Мончегорске (+5,8%), Оленегорске (+1,9%), Кольском (+24,6%), Ковдорском (+17%) районах.

Из общего количества нераскрытых преступлений на тяжкие преступления приходится 14% (в аналогичном периоде прошлого года – 8,9%), на особо тяжкие – 9,5% (7,7%).

Остались нераскрытыми 2 убийства и покушения на убийство (в аналогичном периоде прошлого года – 2), 6 фактов умышленного причинения тяжкого вреда здоровью (в аналогичном периоде прошлого года – 6), 1 963 кражи (-14,7%), 1 149 мошенничества (-32,7%), 751 преступление, связанное с незаконным оборотом наркотических средств или психотропных веществ (+16,1%), 8 преступлений, совершенных с использованием оружия, боеприпасов, взрывчатых веществ, взрывных или имитирующих устройств (-20%).

В связи с неустановлением лица, подлежащего привлечению в качестве обвиняемого, не раскрыто 5 257 преступлений (-10,5%), что составляет 98% от общего числа нераскрытых преступлений.

Правоохранительными органами раскрыто 392 преступления прошлых лет, что на 0,5% больше аналогичного периода прошлого года (390).

Большую часть (42,1%) таких преступлений составляют кражи (165), 9,7% – мошенничества (38) и 9,2% – преступления связанные с незаконным оборотом наркотических средств, психотропных и сильнодействующих веществ (36).

Анализ социально-криминологической характеристики преступности свидетельствует, что более половины преступлений (3 887) совершены лицами, ранее совершавшими преступления. Их удельный вес уменьшился и составил 63,6% (63,8%).

Общее число лиц, совершивших преступления, снизилось на 9,4% (с 6 258 до 5 667). Почти треть обвиняемых (29,2%) ранее судимы за совершение преступления, а 61,1% – не имеют постоянного источника дохода.

Практически каждое третье преступление (30,3%) совершено лицами в состоянии алкогольного опьянения (в аналогичном периоде прошлого года – 32,5%).

Организованными группами или преступными сообществами совершено 33 преступления (в аналогичном периоде прошлого года – 25), их удельный вес в общем массиве расследованных преступлений составил 0,5% (0,4%).

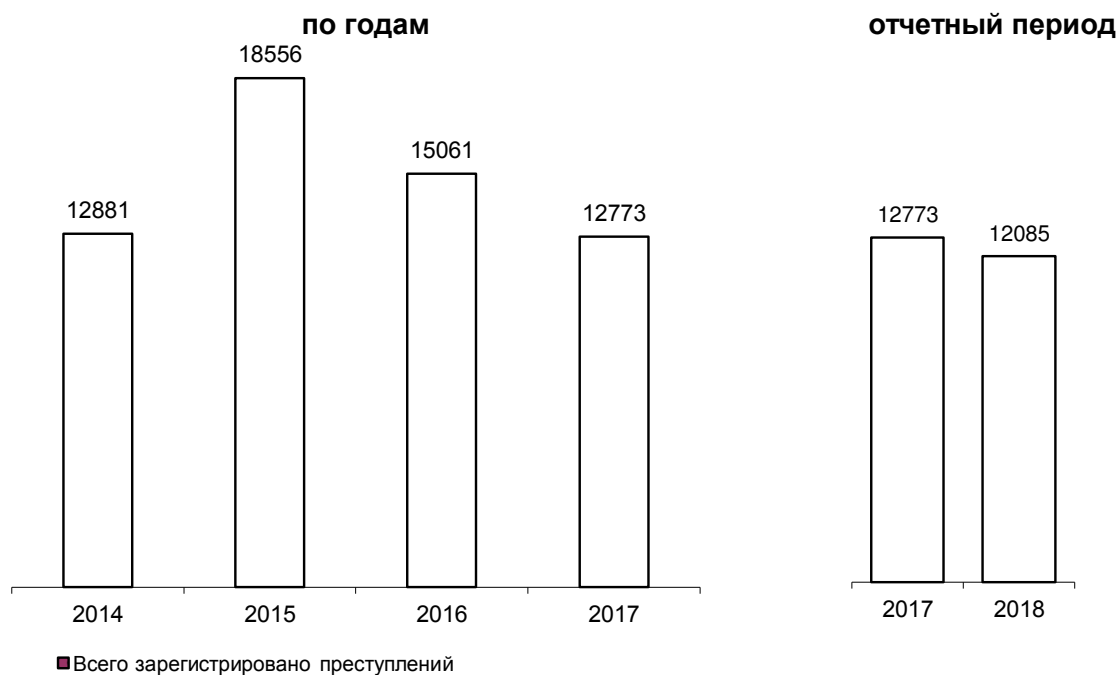
На 6,4% увеличилась преступность среди несовершеннолетних (с 266 до 283). Удельный вес преступлений, совершенных несовершеннолетними или при их соучастии, увеличился на 0,7% и составил 4,6%.

На 3,9% снизилось количество зарегистрированных преступлений, совершенных в общественных местах (с 4 206 до 4 044). Их удельный вес в общем числе зарегистрированных преступлений составил 33,5% (32,9%).

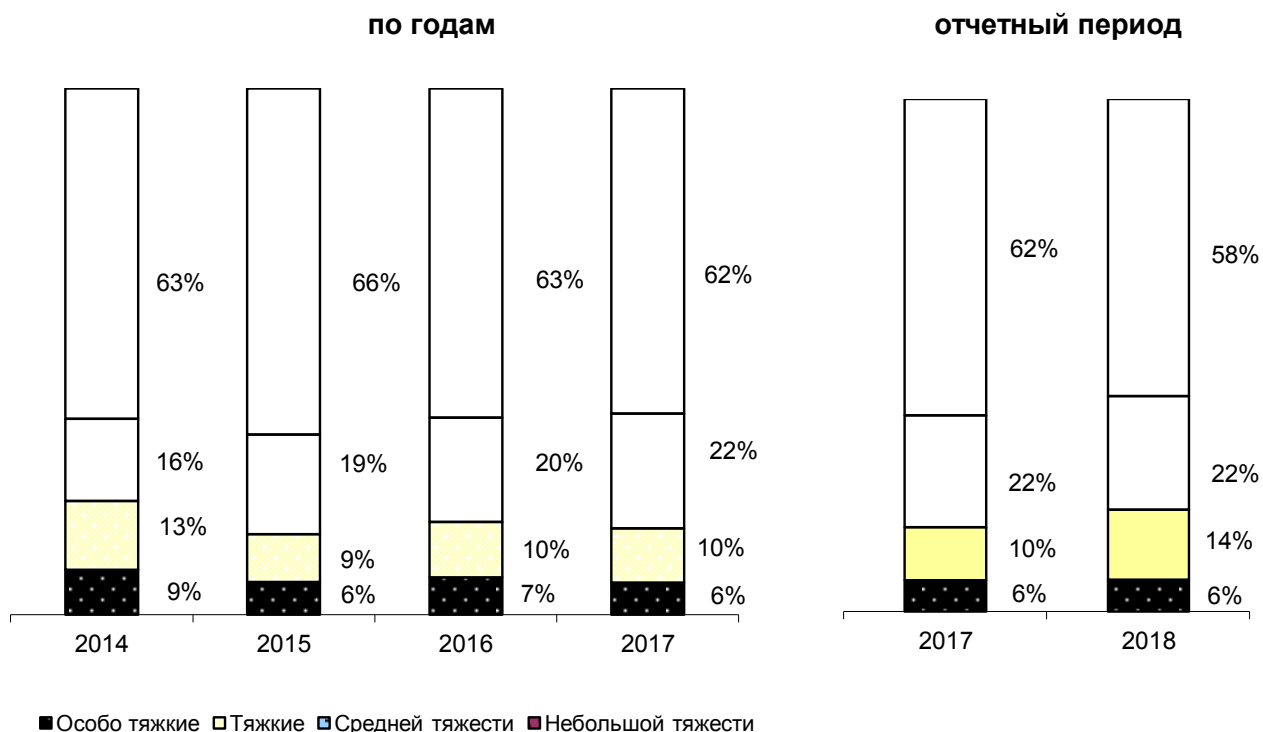
На 6,1% (с 2 305 до 2 164) снизилось число зарегистрированных преступлений, совершенных на улицах, площадях, в парках и скверах. Их удельный вес в общем массиве зарегистрированных преступлений составил 17,9% (18,1%).

Иностранцами гражданами и лицами без гражданства совершено 112 преступлений (+16,7%). Из них 94 преступления совершено гражданами государств-участников СНГ, что составляет 83,9% от всех преступлений, совершенных не гражданами России. Количество преступлений, совершенных в отношении иностранных граждан и лиц без гражданства, не изменилось и осталось на уровне аналогичного периода прошлого года (61).

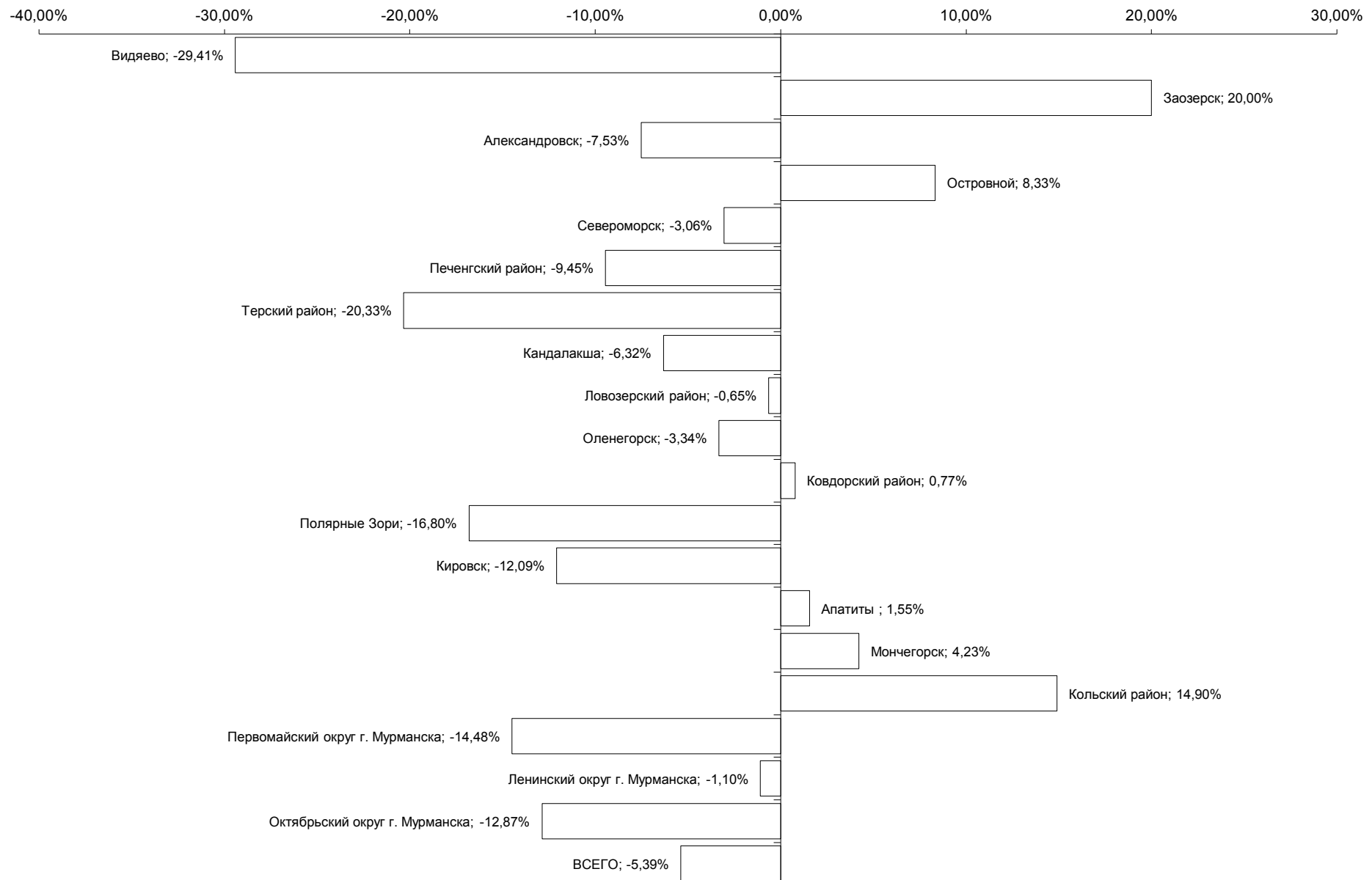
## ГРАФИЧЕСКОЕ ПРЕДСТАВЛЕНИЕ ДАННЫХ О СОСТОЯНИИ ПРЕСТУПНОСТИ В МУРМАНСКОЙ ОБЛАСТИ ДИНАМИКА ПРЕСТУПНОСТИ



## СТРУКТУРА ЗАРЕГИСТРИРОВАННЫХ ПРЕСТУПЛЕНИЙ ПО КАТЕГОРИЯМ

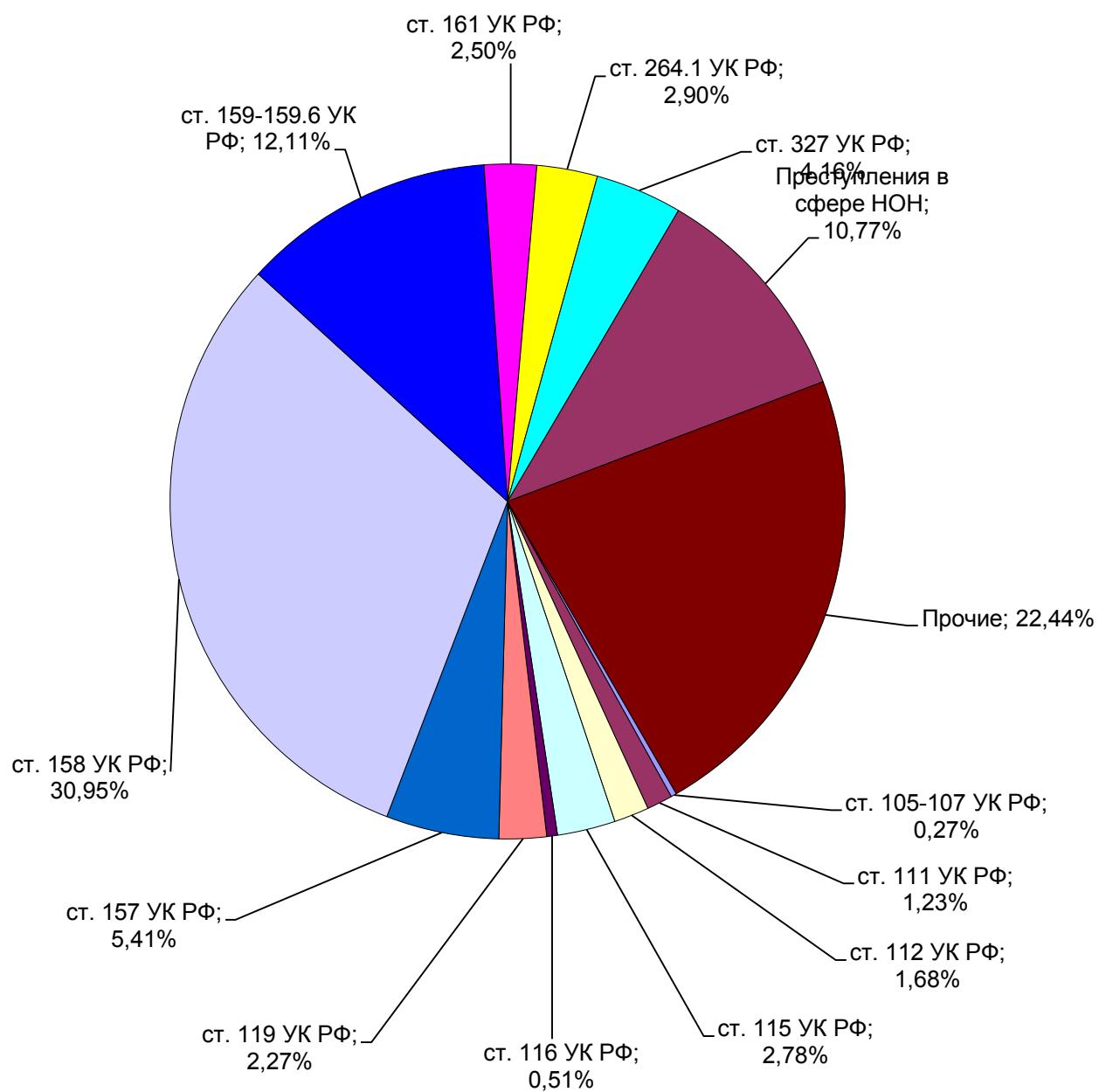


## ДИНАМИКА ЗАРЕГИСТРИРОВАННЫХ ПРЕСТУПЛЕНИЙ

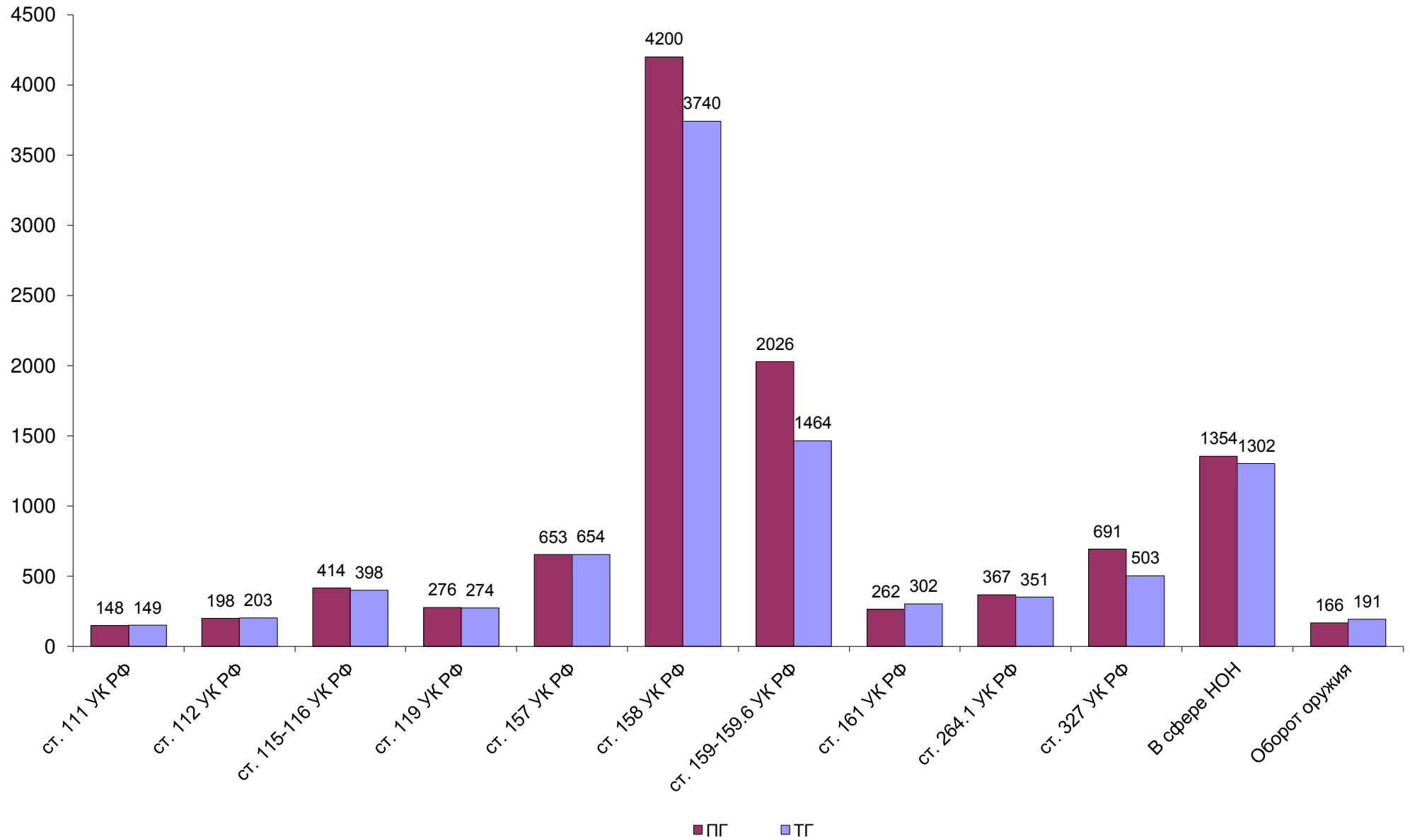




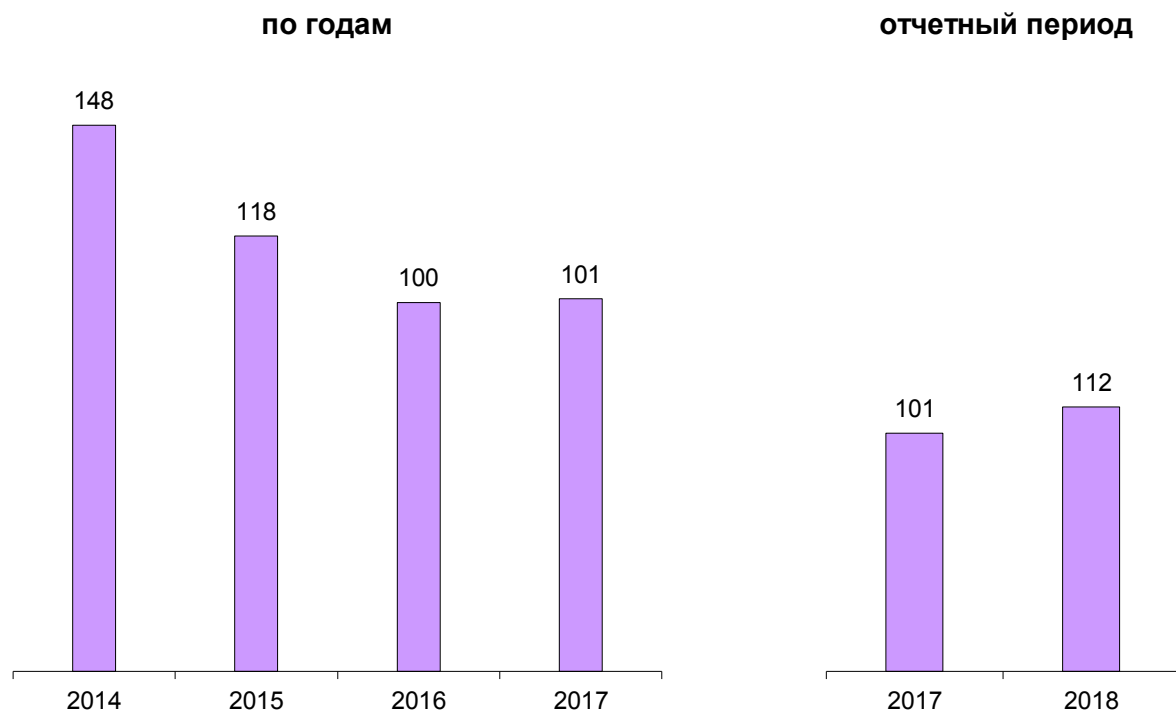
## СТРУКТУРА ПРЕСТУПНОСТИ (в %)



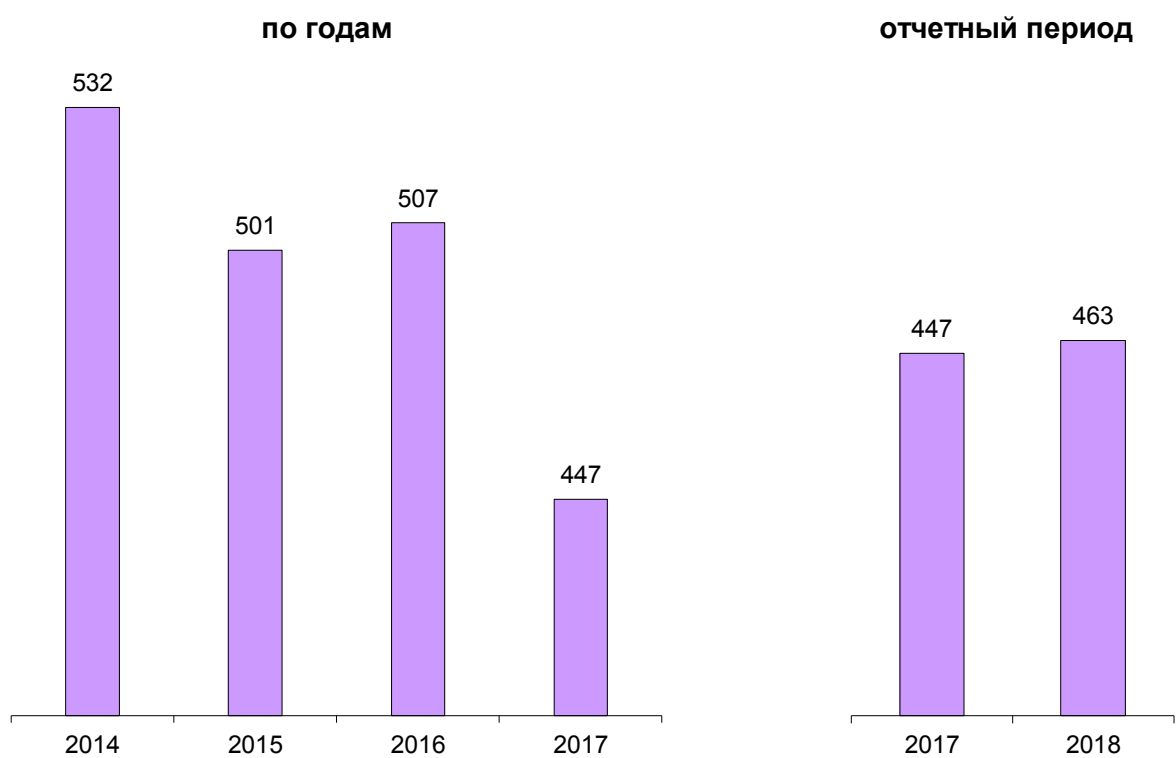
## ДИНАМИКА НАИБОЛЕЕ РАСПРОСТРАНЕННЫХ ПРЕСТУПЛЕНИЙ



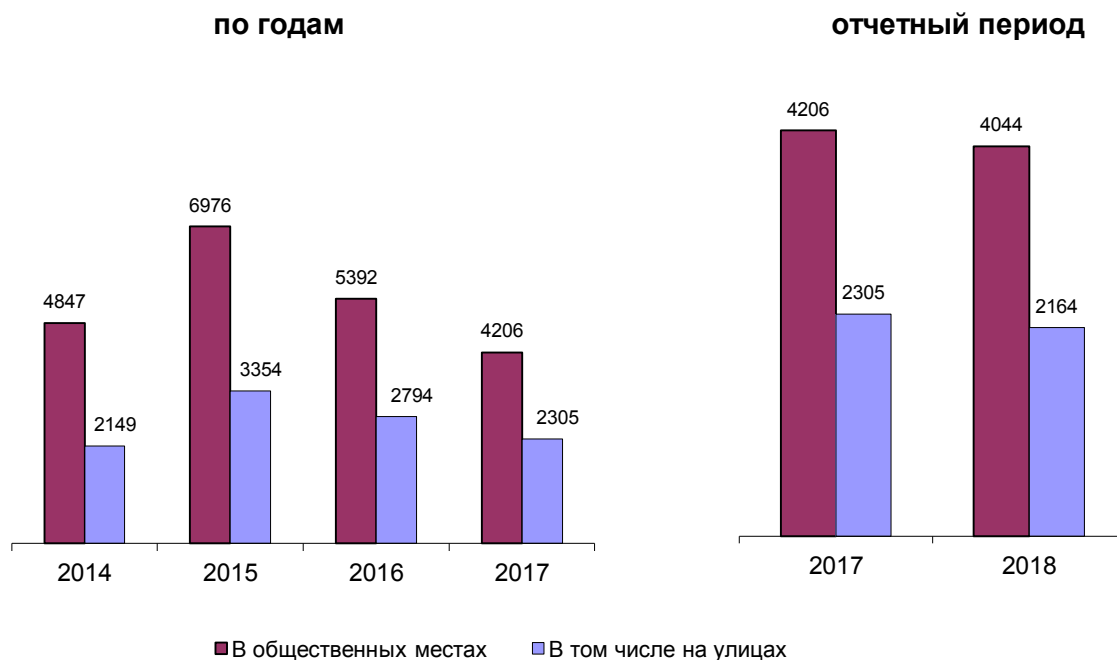
## ЗАРЕГИСТРИРОВАНО ПРЕСТУПЛЕНИЙ КОРРУПЦИОННОЙ НАПРАВЛЕННОСТИ



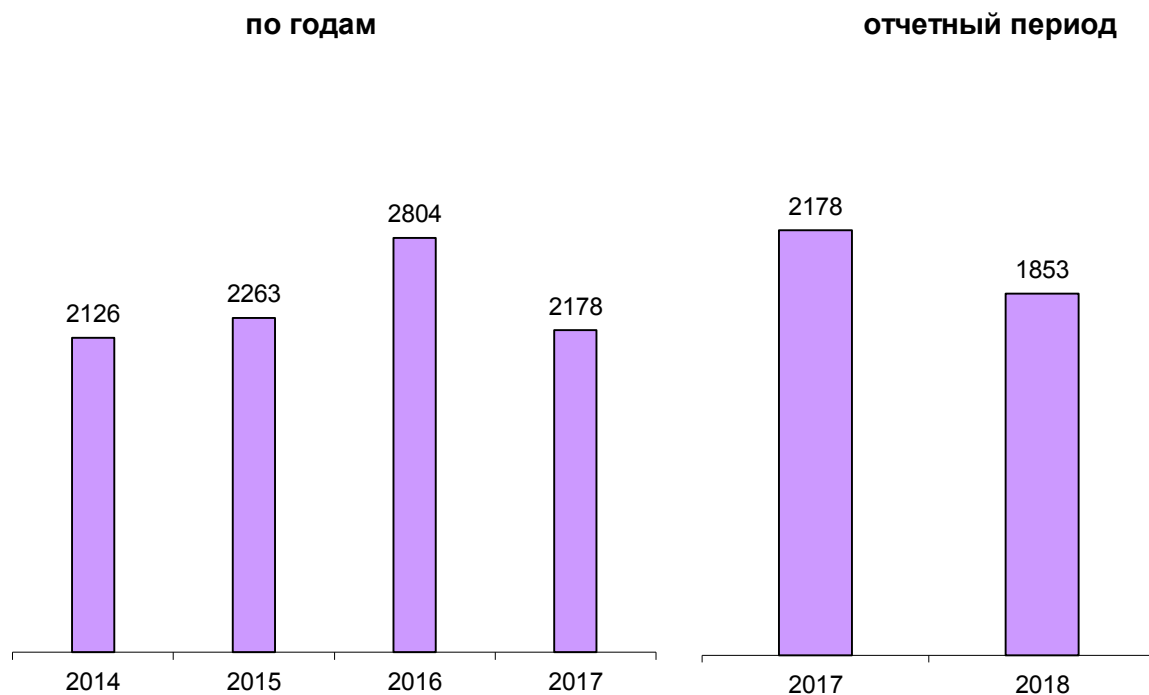
## ЗАРЕГИСТРИРОВАНО ПРЕСТУПЛЕНИЙ ЭКОНОМИЧЕСКОЙ НАПРАВЛЕННОСТИ



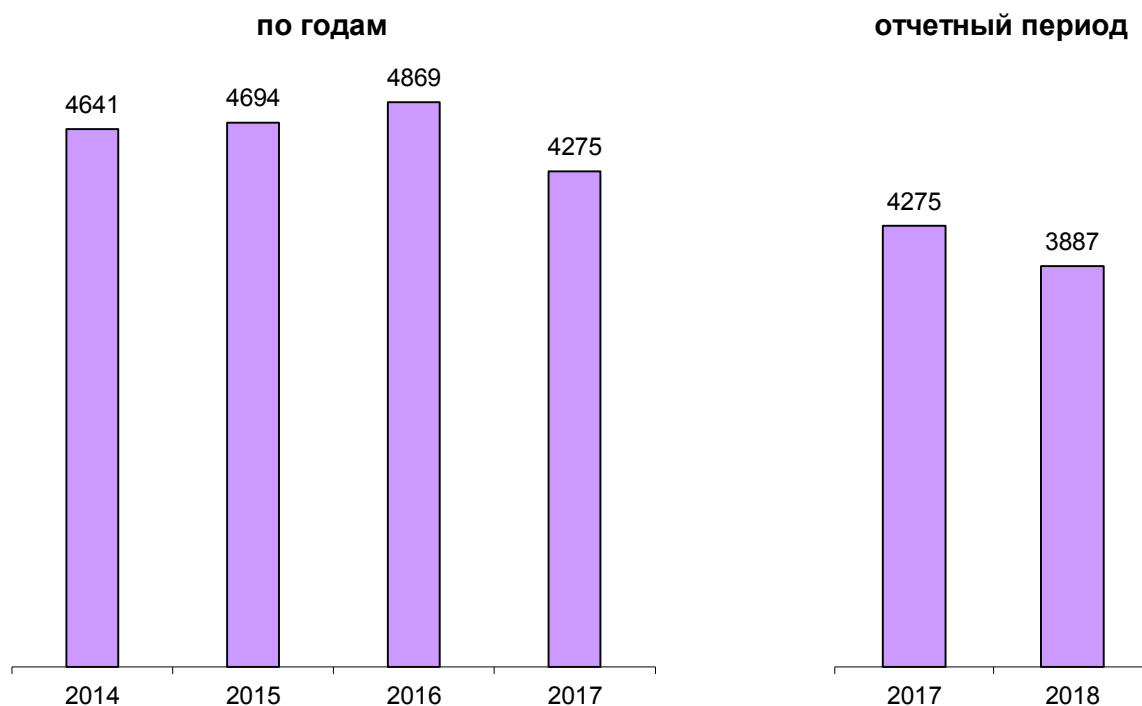
## ЗАРЕГИСТРИРОВАНО ПРЕСТУПЛЕНИЙ, СОВЕРШЕННЫХ В ОБЩЕСТВЕННЫХ МЕСТАХ, В Т.Ч. НА УЛИЦАХ



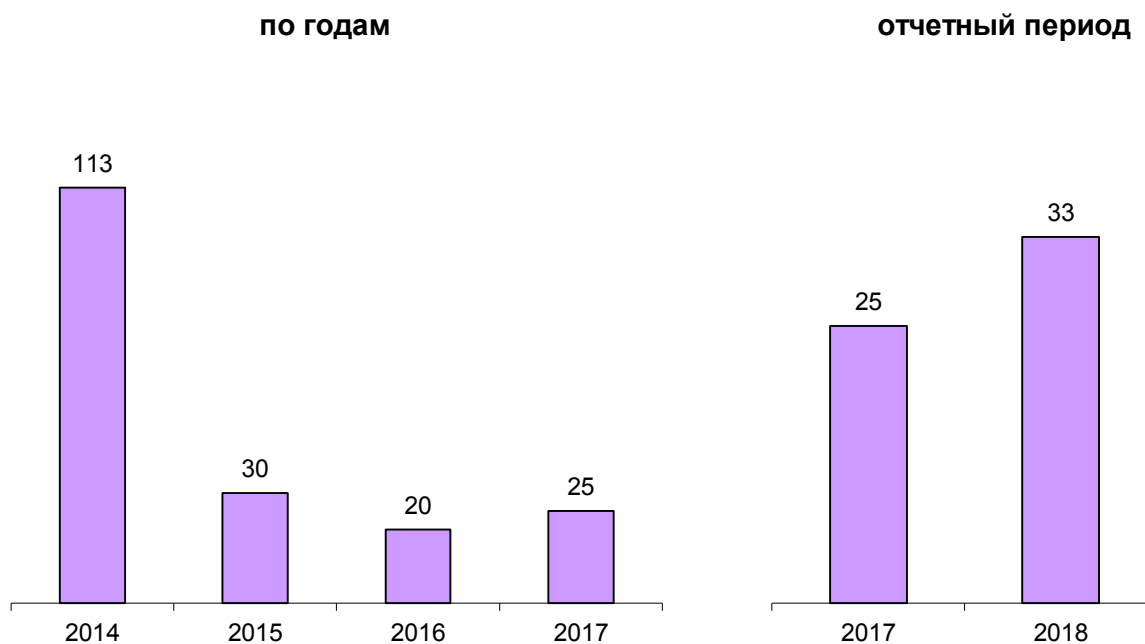
## ПРЕДВАРИТЕЛЬНО РАССЛЕДОВАНО ПРЕСТУПЛЕНИЙ, СОВЕРШЕННЫХ В СОСТОЯНИИ АЛКОГОЛЬНОГО ОПЬЯНЕНИЯ

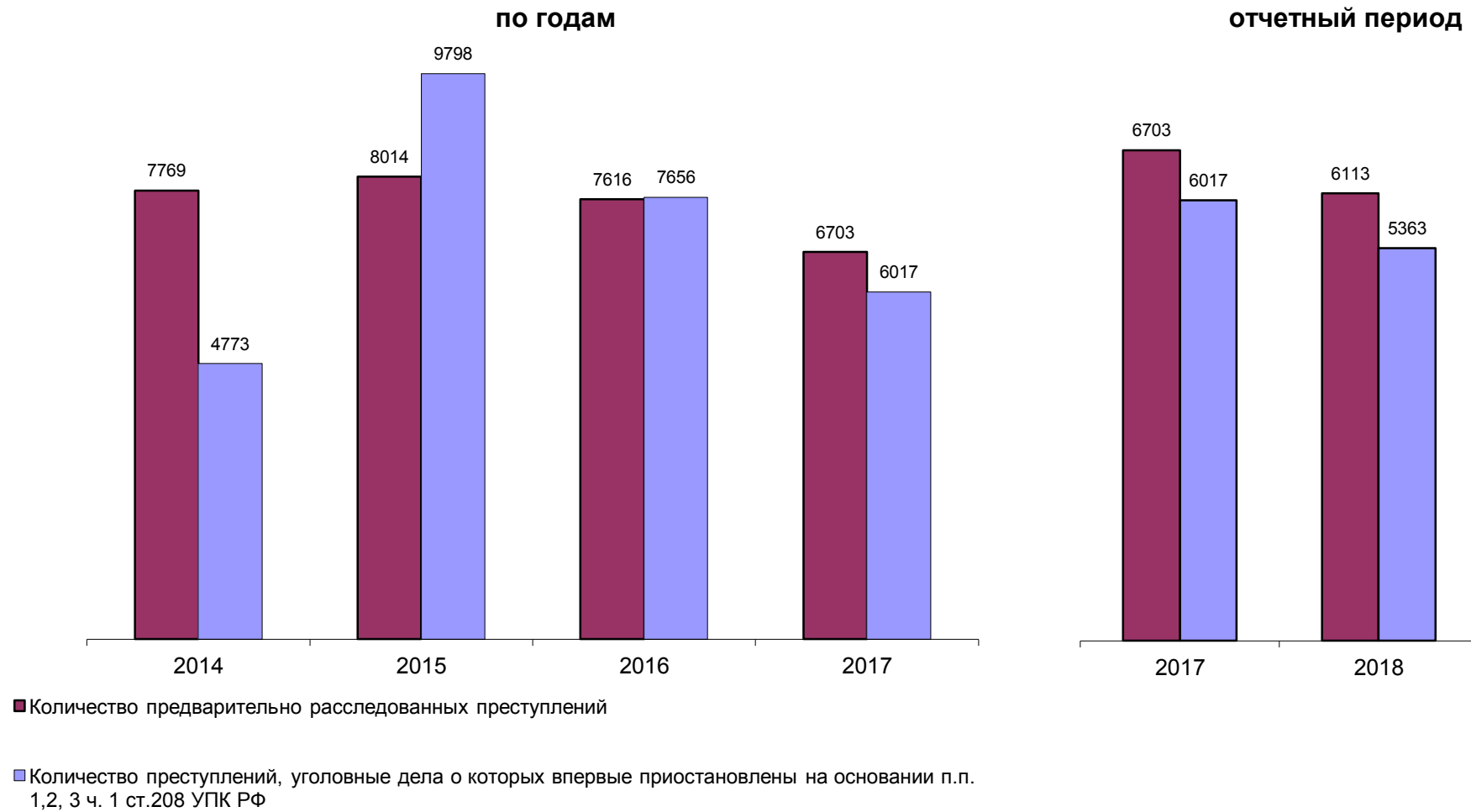


**ПРЕДВАРИТЕЛЬНО РАССЛЕДОВАНО ПРЕСТУПЛЕНИЙ,  
СОВЕРШЕННЫХ ЛИЦАМИ, РАНЕЕ СОВЕРШАВШИМИ ПРЕСТУПЛЕНИЯ**



**ПРЕДВАРИТЕЛЬНО РАССЛЕДОВАНО ПРЕСТУПЛЕНИЙ,  
СОВЕРШЕННЫХ ОРГАНИЗОВАННОЙ ГРУППОЙ ИЛИ ПРЕСТУПНЫМ  
СООБЩЕСТВОМ**



**СВЕДЕНИЯ О ПРЕДВАРИТЕЛЬНО РАССЛЕДОВАННЫХ И НЕРАСКРЫТЫХ ПРЕСТУПЛЕНИЯХ**

ОБЩИЕ СВЕДЕНИЯ О СОСТОЯНИИ ПРЕСТУПНОСТИ

				КОЛИЧЕСТВО ПРЕСТУПЛЕНИЙ, ЗАРЕГИСТРИРОВАННЫХ		КОЛИЧЕСТВО ПРЕДВА- РИТЕЛЬНО РАССЛЕ- ДОВАННЫХ ПРЕСТУПЛЕНИЙ В ОТЧЕТНОМ ПЕРИОДЕ		ДИНА- МИКА +/-		УГОЛОВНЫЕ ДЕЛА О КОТОРЫХ ВПЕРВЫЕ ПРИОСТАНОВЛЕНЫ ПО Ч.1 СТ.208 УПК РФ								ВСЕГО НЕ РАСКРЫТО		ДИНА- МИКА +/-		РАСКРЫВАЕМО- СТЬ, %		ДИНА- МИКА +/-		УДЕЛЬНЫЙ ВЕС, ЗАРЕГИСТРИРО- ВАННЫХ, %		ДИНА- МИКА +/-		ВЫЯВЛЕНО ЛИЦ, СОВЕР- ШИВШИХ ПРЕСТУП- ЛЕНИЯ		ДИНА- МИКА +/-																																																																																																																																																																																																																																																																																																																																																																																																																																																																																																																																																																																																																																																																																																																																																																																																																																																																																																																																																																																																																																																											
				В ОТЧЕТНОМ ПЕРИОДЕ						ДИНА- МИКА +/-		П.1		ДИНА- МИКА +/-		П.2																		ДИНА- МИКА +/-		П.3		ДИНА- МИКА +/-																																																																																																																																																																																																																																																																																																																																																																																																																																																																																																																																																																																																																																																																																																																																																																																																																																																																																																																																																																																																																																																					
		ТГ	ПГ																																					ТГ	ПГ	ТГ	ПГ	ТГ	ПГ	ТГ	ПГ	ТГ	ПГ	ТГ	ПГ	ТГ	ПГ	ТГ	ПГ	ТГ	ПГ	ТГ	ПГ	ТГ	ПГ	ТГ	ПГ																																																																																																																																																																																																																																																																																																																																																																																																																																																																																																																																																																																																																																																																																																																																																																																																																																																																																																																																																																																																																												
				1	2	3	4	5	6	7	8	9	10	11	12	13	14	15	16	17	18	19	20	21	22	23	24	25	26	27	28	29	30	31	32	33	34	35	36	37	38	39	40	41	42	43	44	45	46	47	48	49	50	51	52	53	54	55	56	57	58	59	60	61	62	63	64	65	66	67	68	69	70	71	72	73	74	75	76	77	78	79	80	81	82	83	84	85	86	87	88	89	90	91	92	93	94	95	96	97	98	99	100																																																																																																																																																																																																																																																																																																																																																																																																																																																																																																																																																																																																																																																																																																																																																																																																																																																																																																																																																																																				
ВСЕГО		1	12085	12773	-5,39	6113	6703	-8,8	5257	5875	-10,52	90	55	63,64	16	87	-81,61	5363	6017	-10,87	53,27	52,70	0,57																																																																																																																																																																																																																																																																																																																																																																																																																																																																																																																																																																																																																																																																																																																																																																																																																																																																																																																																																																																																																																																																				

## СВЕДЕНИЯ О ПРЕСТУПЛЕНИЯХ, ПРЕДВАРИТЕЛЬНО РАССЛЕДОВАННЫХ СУБЪЕКТАМИ УЧЕТА

			ВСЕГО	КОЛИЧЕСТВО ПРЕСТУПЛЕНИЙ, УГОЛОВНЫЕ ДЕЛА ПО КОТОРЫМ ПРЕДВАРИТЕЛЬНО РАССЛЕДОВАНЫ СОТРУДНИКАМИ																			
				СЛЕДСТВЕННЫХ ОРГАНОВ СЛЕДСТ ВЕННОГО КОМИТЕТА РОССИЙСКОЙ ФЕДЕРАЦИИ		ДИНА- МИКА +/-	ОРГАНОВ ВНУТРЕННИХ ДЕЛ		ДИНА- МИКА +/-	ОРГАНОВ ФЕДЕ РАЛЬНОЙ СЛУЖБЫ БЕЗОПАСНОСТИ		ДИНА- МИКА +/-	ТАМОЖЕННЫХ ОРГАНОВ		ДИНА- МИКА +/-	ОРГАНОВ ФЕДЕРАЛЬНОЙ СЛУЖБЫ СУДЕБНЫХ ПРИСТАВОВ		ДИНА- МИКА +/-	ОГРАНОВ ГОСУДАРСТ ВЕННОГО ПОЖАРНОГО НАДЗОРА		ДИНА- МИКА +/-		
ВСЕГО			1	6113	637	734	-13,22	4760	5238	-9,13	85	76	11,84	0	0	0	624	648	-3,7	1	1	0	
В Т О М Ч И С Л Е	ОСОБО ТЯЖКИХ		2	191	81	89	-8,99	104	238	-56,3	6	6	0	0	0	0	0	0	0	0	0		
	ТЯЖКИХ		3	744	104	126	-17,46	609	588	3,57	31	24	29,17	0	0	0	0	0	0	0	0		
	СРЕДНЕЙ ТЯЖЕСТИ		4	1082	141	143	-1,4	911	916	-0,55	30	27	11,11	0	0	0	0	0	0	0	0		
	НЕБОЛЬШОЙ ТЯЖЕСТИ		5	4096	311	376	-17,29	3136	3496	-10,3	18	19	-5,26	0	0	0	624	648	-3,7	1	1	0	
	ЭКОНОМИЧЕСКОЙ НАПРАВЛЕННОСТИ		6	230	130	136	-4,41	91	111	-18,02	6	5	20	0	0	0	3	0	0	0	0	0	
	ИЗ НИХ	НАЛОГОВЫХ ПРЕСТУПЛЕНИЙ	7	24	22	28	-21,43	2	0	0	0	0	0	0	0	0	0	0	0	0	0	0	
	КОРРУПЦИОННОЙ НАПРАВЛЕННОСТИ		8	109	84	49	71,43	22	25	-12	3	2	50	0	0	0	0	0	0	0	0	0	
	ЭКОЛОГИЧЕСКИЕ		9	74	1	5	-80	35	60	-41,67	37	33	12,12	0	0	0	0	0	0	1	0	0	
	ТЕРРОРИСТИЧЕСКОГО ХАРАКТЕРА		10	5	0	1	-100	1	0	0	4	0	0	0	0	0	0	0	0	0	0	0	
	ЭКСТРЕМИСТСКОЙ НАПРАВЛЕННОСТИ		11	11	7	15	-53,33	0	0	0	4	7	-42,86	0	0	0	0	0	0	0	0	0	
	СОВЕРШЕННЫХ В СФЕРЕ ЖХХ		12	8	6	2	200	2	5	-60	0	0	0	0	0	0	0	0	0	0	0	0	
	СВЯЗАННЫХ С ОБОРОННО-ПРОМЫШЛЕННЫМ КОМПЛЕКСОМ		13	3	1	0	0	2	3	-33,33	0	1	-100	0	0	0	0	0	0	0	0	0	
	СОВЕРШЕННЫХ В ОСОБО КРУПНОМ РАЗМЕРЕ ЛИБО СОПРЯЖЕННЫХ С ИЗВЛЕЧЕНИЕМ ДОХОДА В ОСОБО КРУПНОМ РАЗМЕРЕ		14	56	11	12	-8,33	37	96	-61,46	8	8	0	0	0	0	0	0	0	0	0	0	
	СОВЕРШЕННЫХ В КРУПНОМ (ЗНАЧИТЕЛЬНОМ) РАЗМЕРЕ ЛИБО ПРИЧИНИВШИХ КРУПНЫЙ (ЗНАЧИТЕЛЬНЫЙ) УЩЕРБ		15	808	62	49	26,53	734	843	-12,93	11	24	-54,17	0	0	0	1	1	0	0	1	-100	
	СВЯЗАННЫХ С НЕЗАКОННЫМ ОБОРОТОМ	НАРКОТИЧЕСКИХ СРЕДСТВ, ПСИХОТРОПНЫХ ВЕЩЕСТВ ИЛИ ИХ АНАЛОГОВ, СИЛЬ-НОДЕЙСТВУЮЩИХ ВЕЩЕСТВ	16	545	38	33	15,15	499	610	-18,2	8	22	-63,64	0	0	0	0	0	0	0	0	0	
		ОРУЖИЯ	17	102	2	7	-71,43	93	105	-11,43	7	0	0	0	0	0	0	0	0	0	0	0	
	СОВЕРШЕННЫХ С ИСПОЛЬЗО- ВАНИЕМ	ОРУЖИЯ, БОЕПРИПАСОВ, ВЗРЫВЧАТЫХ ВЕЩЕСТВ, ВЗРЫВНЫХ ИЛИ ИМИТИРУЮЩИХ УСТРОЙСТВ		18	18	7	7	0	11	14	-21,43	0	0	0	0	0	0	0	0	0	0	0	
		ИЗ НИХ	ОГНЕСТРЕЛЬНОГО И ГАЗОВОГО ОРУЖИЯ, БОЕПРИПАСОВ	19	11	5	6	-16,67	6	7	-14,29	0	0	0	0	0	0	0	0	0	0	0	
			ВЗРЫВНЫХ ВЕЩЕСТВ И ВЗРЫВНЫХ УСТРОЙСТВ	20	1	0	0	0	1	0	0	0	0	0	0	0	0	0	0	0	0	0	
	СОВЕРШЕННЫХ	В ГОРОДАХ И ПОСЕЛКАХ ГОРОДСКОГО ТИПА		21	5711	578	665	-13,08	4475	4877	-8,24	33	37	-10,81	0	0	0	619	647	-4,33	0	1	-100
		В СЕЛЬСКОЙ МЕСТНОСТИ		22	400	59	69	-14,49	283	361	-21,61	52	39	33,33	0	0	0	5	1	400	1	0	0



# СВЕДЕНИЯ О ЗАРЕГИСТРИРОВАННЫХ ПРЕСТУПЛЕНИЯХ ПО ОТДЕЛЬНЫМ ВИДАМ

		КОЛИЧЕСТВО ПРЕСТУПЛЕНИЙ, ЗАРЕГИСТРИРОВАННЫХ В ОТЧЕТНОМ ПЕРИОДЕ		ДИНАМИКА +/-		КОЛИЧЕСТВО ПРЕДВАРИТЕЛЬНО РАССЛЕДОВАННЫХ ПРЕСТУПЛЕНИЙ В ОТЧЕТНОМ ПЕРИОДЕ		ДИНАМИКА +/-		ИЗ ЧИСЛА НАХОДЯЩИХСЯ В ПРОИЗВОДСТВЕ										ДИНАМИКА +/-		РАСКРЫВАЕМОСТЬ, %		ДИНАМИКА +/-		УДЕЛЬНЫЙ ВЕС, ЗАРЕГИСТРИРОВАННЫХ, %		ДИНАМИКА +/-			
										КОЛИЧЕСТВО ПРЕСТУПЛЕНИЙ УГОЛОВНЫЕ ДЕЛА О КОТОРЫХ ВПЕРВЫЕ ПРИОСТАНОВЛЕНЫ ПО Ч.1 СТ.208 УК РФ																					
										п.1		ДИНАМИКА +/-		п.2		ДИНАМИКА +/-		п.3												ДИНАМИКА +/-	
										ТГ	ПГ	ТГ	ПГ	ТГ	ПГ	ТГ	ПГ	ТГ	ПГ											ТГ	ПГ
ВСЕГО		ТГ	ПГ	ДИНАМИКА +/-		ТГ	ПГ	ДИНАМИКА +/-		ВСЕГО НЕ РАСКРЫТО		ДИНАМИКА +/-		ТГ	ПГ	ДИНАМИКА +/-		ТГ	ПГ	ДИНАМИКА +/-		ТГ	ПГ	ДИНАМИКА +/-							
УБИЙСТВО И ПОКУШЕНИЕ НА УБИЙСТВО, СТ.СТ. 30, 105,106,107 УК РФ		12085	12773	-5,39	6113	6703	-8,80	5257	5875	-10,52	90	55	63,64	16	87	-81,61	5363	6017	-10,87	53,27	52,70	0,57									
УМЫШЛЕННОЕ ПРИЧИНЕНИЕ ТЯЖКОГО ВРЕДА ЗДОРОВЬЮ СТ.111 УК РФ		33	45	-26,67	34	43	-20,93	2	2	0,00	0	0	0,00	0	0	0,00	2	2	0,00	94,44	95,56	-1,11	0,27	0,35	-0,08						
ИЗ НИХ ПОВЛЕКШЕЕ ПО НЕОСТОРОЖНОСТИ СМЕРТЬ ПОТЕРПЕВШЕГО Ч.4 СТ.111 УК РФ		149	148	0,68	127	150	-15,33	6	5	20,00	0	0	0,00	0	1	-100,00	6	6	0,00	95,49	96,15	-0,67	1,23	1,16	0,07						
УМЫШЛЕННОЕ ПРИЧИНЕНИЕ СРЕДНЕЙ ТЯЖЕСТИ ВРЕДА ЗДОРОВЬЮ, СТ.112 УК РФ		22	23	-4,35	20	21	-4,76	2	1	100,00	0	0	0,00	0	0	0,00	2	1	100,00	90,91	95,45	-4,55	0,18	0,18	0,00						
УМЫШЛЕННОЕ ПРИЧИНЕНИЕ ЛЕГКОГО ВРЕДА ЗДОРОВЬЮ, СТ.115 УК РФ		203	198	2,53	115	122	-5,74	73	93	-21,51	1	0	0,00	1	1	0,00	75	94	-20,21	60,53	56,48	4,04	1,68	1,55	0,13						
ПОБОИ, СТ.116 УК РФ		336	320	5,00	228	267	-14,61	79	72	9,72	2	1	100,00	0	3	-100,00	81	76	6,58	73,78	77,84	-4,06	2,78	2,51	0,28						
УГРОЗА УБИЙСТВОМ, СТ.119 УК РФ		62	94	-34,04	24	57	-57,89	47	59	-20,34	0	0	0,00	0	2	-100,00	47	61	-22,95	33,80	48,31	-14,50	0,51	0,74	-0,22						
ИЗНАСИЛОВАНИЕ И ПОКУШЕНИЕ НА ИЗНАСИЛОВАНИЕ СТ.30, 131 УК РФ		274	276	-0,72	219	264	-17,05	29	15	93,33	1	3	-66,67	0	0	0,00	30	19	57,89	87,95	93,29	-5,33	2,27	2,16	0,11						
ПОГОВОЕ СНОШЕНИЕ И ИНЫЕ ДЕЙСТВИЯ СЕКСУАЛЬНОГО ХАРАКТЕРА С ЛИЦОМ, НЕ ДОСТИГШИМ 16-ТИ ЛЕТ, СТ.134 УК РФ		3	3	0,00	3	5	-40,00	0	0	0,00	0	0	0,00	0	0	0,00	0	0	0,00	100,00	100,00	0,00	0,02	0,02	0,00						
		17	12	41,67	14	18	-22,22	1	0	0,00	0	0	0,00	0	0	0,00	1	0	100,00	93,33	100,00	-6,67	0,14	0,09	0,05						
В О М Ч И С Л Е	НАРУШЕНИЕ АВТОРСКИХ И СМЕЖНЫХ ПРАВ, ИЗОБРЕТАТЕЛЬСКИХ И ПАТЕНТНЫХ ПРАВ, СТ.146,147 УК РФ	12	30	-60,00	4	17	-76,47	8	23	-65,22	0	0	0,00	0	0	0,00	8	23	-65,22	33,33	42,50	-9,17	0,10	0,23	-0,14						
	Нарушение несовершеннолетнего в совершение преступления или антиобщественных действий СТ.150, 151 УК	7	3	133,33	5	2	150,00	0	0	0,00	0	0	0,00	0	0	0,00	0	0	0,00	100,00	100,00	0,00	0,06	0,02	0,03						
	ИЗ НИХ Ч.4 СТ.150 УК РФ	0	1	-100,00	0	1	-100,00	0	0	0,00	0	0	0,00	0	0	0,00	0	0	0,00	0,00	100,00	-100,00	0,00	0,01	-0,01						
	НЕИСПОЛНЕНИЕ ОБЯЗАННОСТЕЙ ПО ВОСПИТАНИЮ НЕСОВЕРШЕННОЛЕТНЕГО, СТ.156 УК РФ	0	1	-100,00	0	2	-100,00	0	0	0,00	0	0	0,00	0	0	0,00	0	0	0,00	0,00	100,00	-100,00	0,00	0,01	-0,01						
	ЗЛОСТНОЕ УКЛОНЕНИЕ ОТ УПЛАТЫ СРЕДСТВ НА СОДЕРЖАНИЕ ДЕТЕЙ ИЛИ НЕТРУДОСПОСОБНЫХ РОДИТЕЛЕЙ, СТ.157 УК РФ	654	653	0,15	611	645	-5,27	0	0	0,00	10	6	66,67	0	2	-100,00	10	8	25,00	98,39	98,77	-0,39	5,41	5,11	0,30						
	ИЗНИЩЕНИЕ ЧУЖДОГО ИМУЩЕСТВА СТ.158 УК	3740	4200	-10,95	1633	1883	-13,28	1932	2288	-15,56	29	9	222,22	2	3	-33,33	1963	2300	-14,65	45,41	45,02	0,40	30,95	32,88	-1,93						
	МОШЕННИЧЕСТВА СТ. СТ.159 - 159,6 УК	1464	2026	-27,74	256	279	-8,24	1137	1668	-31,83	8	14	-42,86	4	26	-84,62	1149	1708	-32,73	18,22	14,04	4,18	12,11	15,86	2,00						
	ИЗ НИХ МОШЕННИЧЕСТВА СТ. 159 УК	1041	1865	-44,18	145	167	-13,17	906	1626	-0,88	8	11	-27,27	3	26	-88,46	917	1663	-44,86	13,65	9,13	4,53	8,61	14,60	-5,99						
	ПРИСВОЕНИЕ ИЛИ РАСТРАТЫ, СТ.160 УК	98	88	11,36	81	70	15,71	10	5	100,00	2	0	0,00	0	8	-100,00	12	13	-7,69	87,10	84,34	2,76	0,81	0,69	0,12						
	ПРАВЕЖА, СТ.161 УК	302	262	15,27	241	224	7,59	35	38	-7,89	3	0	0,00	0	1	-100,00	38	39	-2,56	86,38	85,17	1,21	2,50	2,05	0,45						
	РАЗБОЯ СТ.162 УК	16	26	-38,46	14	36	-61,11	0	0	0,00	0	0	0,00	0	0	0,00	0	0	0,00	100,00	100,00	0,00	0,13	0,20	-0,07						
ВЫМОГАТЕЛЬСТВО СТ.163 УК		32	46	-30,43	15	20	-25,00	21	30	-30,00	0	1	-100,00	2	0	0,00	23	31	-25,81	39,47	39,22	0,26	0,26	0,36	-0,10						
УМЫШЛЕННОЕ УНИЧТОЖЕНИЕ ИЛИ ПОВРЕЖДЕНИЕ ИМУЩЕСТВА, СОВЕРШЕННЫЕ ИЗ ХУЛИГАНСКИХ ПОБУЖДЕНИЙ, ПУТЕМ ПОДЖОГА, ВЗРЫВА ИЛИ ИНЫМ ОБЩЕОПАСНЫМ СПОСОБОМ ЛИБО ПОВЛЕКШЕ ПО НЕОСТОРОЖНОСТИ СМЕРТЬ ЧЕЛОВЕКА ИЛИ ИНЫЕ ТЯЖКИЕ ПОСЛЕДСТВИЯ, Ч.2 СТ.167 УК		69	64	7,81	11	6	83,33	45	60	-25,00	0	0	0,00	0	0	0,00	45	60	-25,00	19,64	9,09	10,55	0,57	0,50	0,07						
ИЗГОТОВЛЕНИЕ ИЛИ СБЫТ ПОДДЕЛЬНЫХ ДЕНЕГ ИЛИ ЦЕННЫХ БУМАГ СТ. 186 УК РФ		74	57	29,82	0	2	-100,00	64	63	1,59	0	0	0,00	0	0	0,00	64	63	1,59	0,00	3,08	-3,08	0,61	0,45	0,17						
БАНДИТИЗМ, СТ.209 УК		0	0	0,00	0	0	0,00	0	0	0,00	0	0	0,00	0	0	0,00	0	0	0,00	0,00	0,00	0,00	0,00	0,00	0,00						
ОРГАНИЗАЦИЯ ПРЕСТУПНОГО СООБЩЕСТВА ( ПРЕСТУПНОЙ ОРГАНИЗАЦИИ ) ИЛИ УЧАСТИЕ В НЕЙ (НЕИ) СТ.210 УК		0	0	0,00	0	0	0,00	0	0	0,00	0	0	0,00	0	0	0,00	0	0	0,00	0,00	0,00	0,00	0,00	0,00	0,00						
ХУЛИГАНСТВО, СТ.213 УК		15	14	7,14	6	5	20,00	8	6	33,33	0	0	0,00	0	0	0,00	8	6	33,33	42,86	45,45	-2,60	0,12	0,11	0,01						
В О М Ч И С Л Е	НЕЗАКОННЫЕ ПРИОБРЕТЕНИЕ, ПЕРЕДАЧА, СБЫТ, ХРАНЕНИЕ, ПЕРЕВОЗКА ИЛИ НОШЕНИЕ ОРУЖИЯ, ЕГО ОСНОВНЫХ ЧАСТЕЙ, БОЕПРИПАСОВ, ВЗРЫВЧАТЫХ ВЕЩЕСТВ И ВЗРЫВНЫХ УСТРОЙСТВ СТ.222 УК	118	98	20,41	61	71	-14,08	43	29	48,28	0	0	0,00	0	1	-100,00	43	30	43,33	58,65	70,30	-11,64	0,98	0,77	0,21						
	НЕЗАКОННОЕ ПРИОБРЕТЕНИЕ, ПЕРЕДАЧА, СБЫТ, ХРАНЕНИЕ, ПЕРЕВОЗКА ИЛИ НОШЕНИЕ ВВ И ВУ, СТ.222.1 УК РФ	40	27	48,15	27	21	28,57	11	7	57,14	0	0	0,00	0	1	-100,00	11	8	37,50	71,05	72,41	-1,36	0,33	0,21	0,12						
	НЕЗАКОННОЕ ИЗГОТОВЛЕНИЕ ОРУЖИЯ, СТ.223 УК РФ	29	29	0,00	11	15	-26,67	17	16	6,25	0	0	0,00	0	0	0,00	17	16	6,25	39,29	48,39	-9,10	0,24	0,23	0,01						
	НЕЗАКОННЫЕ ПРИОБРЕТЕНИЕ, ХРАНЕНИЕ, ПЕРЕВОЗКА, ИЗГОТОВЛЕНИЕ, ПЕРЕРАБОТКА НАРКОТИЧЕСКИХ СРЕДСТВ, ПСИХОТРОПНЫХ ВЕЩЕСТВ ИЛИ ИХ АНАЛОГОВ, А ТАКЖЕ НЕЗАКОННЫЕ ПРИОБРЕТЕНИЕ, ХРАНЕНИЕ, ПЕРЕВОЗКА РАСТЕНИЙ, СОДЕРЖАЩИХ НАРКОТИЧЕСКИЕ СРЕДСТВА ИЛИ ПСИХОТРОПНЫЕ ВЕЩЕСТВА, ЛИБО ИХ ЧАСТЕЙ, СОДЕРЖАЩИХ НАРКОТИЧЕСКИЕ СРЕДСТВА ИЛИ ПСИХОТРОПНЫЕ ВЕЩЕСТВА СТ. 228 УК РФ	340	427	-20,37	361	394	-8,38	11	9	22,22	3	1	200,00	2	8	-75,00	16	18	-11,11	95,76	95,63	0,12	2,81	3,34	-0,53						
	НЕЗАКОННЫЕ ПРОИЗВОДСТВО, СБЫТ ИЛИ ПЕРЕСЫЛКА НАРКОТИЧЕСКИХ СРЕДСТВ, ПСИХОТРОПНЫХ ВЕЩЕСТВ ИЛИ ИХ АНАЛОГОВ, А ТАКЖЕ НЕЗАКОННЫЕ СБЫТ ИЛИ ПЕРЕСЫЛКА РАСТЕНИЙ, СОДЕРЖАЩИХ НАРКОТИЧЕСКИЕ СРЕДСТВА ИЛИ ПСИХОТРОПНЫЕ ВЕЩЕСТВА, ЛИБО ИХ ЧАСТЕЙ, СОДЕРЖАЩИХ НАРКОТИЧЕСКИЕ СРЕДСТВА ИЛИ ПСИХОТРОПНЫЕ ВЕЩЕСТВА СТ. 228.1 УК РФ	939	918	2,29	178	264	-32,58	723	618	16,99	2	4	-50,00	0	4	-100,00	725	626	15,81	19,71	29,66	-9,95	7,77	7,19	0,58						
	НАРУШЕНИЕ ПРАВИЛ ДОРОЖНОГО ДВИЖЕНИЯ И ЭКСПЛУАТАЦИИ ТРАНСПОРТНЫХ СРЕДСТВ СТ. 264 УК	82	97	-15,46	63	69	-8,70	25	17	47,06	1	0	0,00	0	0	0,00	26	17	52,94	70,79	80,23	-9,45	0,68	0,76	-0,08						
	ИЗ НИХ ПОВЛЕКШЕЕ ПО НЕОСТОРОЖНОСТИ СМЕРТЬ ЧЕЛОВЕКА ИЛИ СМЕРТЬ ДВУХ И БОЛЕЕ ЛИЦ ЛИБО СОВЕРШЕННОЕ ЛИБО НАХОДЯЩИМСЯ В СОСТОЯНИИ ОПЬЯНЕНИЯ, ПОВЛЕКШЕЕ ПО НЕОСТОРОЖНОСТИ СМЕРТЬ ЧЕЛОВЕКА ИЛИ СМЕРТЬ ДВУХ ИЛИ БОЛЕЕ ЛИЦ Ч.4,3-6 СТ. 264 УК	24	23	4,35	17	13	30,77	7	9	-22,22	0	0	0,00	0	0	0,00	7	9	-22,22	70,83	59,09	11,74	0,20	0,18	0,02						
	НАРУШЕНИЕ ПДД ЛИЦОМ, ПОДВЕРГНУТЫМ АДМИНИСТРАТИВНОМУ НАКАЗАНИЮ, СТ.264.1 УК РФ	351	367	-4,36	338	373	-9,38	1	0	0,00	5	4	25,00	0	3	-100,00	6	7	-14,29	98,26	98,16	0,10	2,90	2,87	0,03						
	ПРОТИВ ГОСУДАРСТВЕННОЙ ВЛАСТИ, ИНТЕРЕСОВ ГОСУДАРСТВЕННОЙ СЛУЖБЫ И СЛУЖБЫ В ОРГАНАХ МЕСТНОГО САМОУПРАВЛЕНИЯ ( ГЛАВА 30 УК РФ)	78	56	39,29	66	34	94,12	0	2	-100,00	1	0	0,00	0	2	-100,00	1	4	-75,00	98,51	89,47	9,03	0,65	0,44	0,21						
	В ТОМ ЧИСЛЕ																														
	ЗЛОУПОТРЕБЛЕНИЕ ДОЛЖНОСТНЫМИ ПОЛНОМОЧИЯМИ СТ. 285 УК РФ	12	13	-7,69	15	5	200,00	0	1	-100,00	1	0	0,00	0	2	-100,00	1	3	-66,67	93,75	62,50	31,25	0,10	0,10	0,00						
НЕЦЕЛЕВОЕ РАСХОЖДЕНИЕ БЮДЖЕТНЫХ СРЕДСТВ, СРЕДСТВ ГОСУДАРСТВЕННЫХ ВНЕБЮДЖЕТНЫХ ФОНДОВ СТ.СТ. 285.1, 285.2 УК РФ	0	0	0,00	0	0	0,00	0	0	0,00	0	0	0,00	0	0	0,00	0	0	0,00	0,00	0,00	0,00	0,00	0,00	0,00							
ПРЕВЫШЕНИЕ ДОЛЖНОСТНЫХ ПОЛНОМОЧИЙ СТ. 286 УК РФ	1	4	-75,00	2	0	0,00	0	0	0,00	0	0	0,00	0	0	0,00	0	0	0,00	100,00	0,00	100,00	0									

### ХАРАКТЕРИСТИКА ЛИЦ, СОВЕРШИВШИХ ПРЕСТУПЛЕНИЯ

			ВСЕГО		ДИНА- МИКА +/-	В ТОМ ЧИСЛЕ							
						ЖЕНЩИН		ДИНА- МИКА +/-	НЕСОВЕРШЕН- НОЛЕТНИХ		ДИНА- МИКА +/-		
			ТГ	ПГ					ТГ	ПГ			
ВЫЯВЛЕНО ЛИЦ, СОВЕРШИВШИХ ПРЕСТУПЛЕНИЯ			1	5667	6258	-9,44	1135	1268	-10,49	273	256	6,64	
В Т О М  Ч И С Л Е	УЧАЩИХСЯ		2	275	306	-10,13	36	45	-20,00	204	212	-3,77	
	СТУДЕНТОВ		3	11	22	-50,00	2	5	-60,00	4	1	300,00	
	ВОЕННОСЛУЖАЩИХ, ГРАЖДАНСКОГО ПЕРСОНАЛА ВОИНСКИХ ЧАСТЕЙ, УЧРЕЖДЕНИЙ ПРИ ИСПОЛНЕНИИ СЛУЖЕБНЫХ ОБЯЗАННОСТЕЙ, ГРАЖДАН В ПЕРИОД ПРОХОЖДЕНИЯ ВОЕННЫХ СБОРОВ		4	1	0	0,00	0	0	0,00	0	0	0,00	
	НЕ ИМЕЮЩИХ ПОСТОЯННОГО ИСТОЧНИКА ДОХОДА		5	3460	3815	-9,31	678	741	-8,50	35	30	16,67	
	БЕЗРАБОТНЫХ		6	127	94	35,11	17	26	-34,62	3	0	0,00	
	В СОСТАВЕ	ГРУППЫ ЛИЦ		7	31	32	-3,13	3	9	-66,67	7	3	133,33
		ГРУППЫ ЛИЦ ПО ПРЕДВАРИТЕЛЬНОМУ СГОВОРУ		8	533	464	14,87	59	52	13,46	99	73	35,62
		ОРГАНИЗОВАННОЙ ГРУППОЙ ИЛИ ПРЕСТУПНЫМ СООБЩЕСТВОМ (ПРЕСТУПНОЙ ОРГАНИЗАЦИЕЙ)		9	17	18	-5,56	4	2	100,00	0	0	0,00
	В СОСТОЯНИИ ОПЬЯНЕНИЯ	АЛКОГОЛЬНОГО		10	1804	2111	-14,54	243	295	-17,63	30	19	57,89
		НАРКОТИЧЕСКОГО		11	19	33	-42,42	1	5	-80,00	1	3	-66,67
	РАНЕЕ СОВЕРШАВШИХ ПРЕСТУПЛЕНИЯ			12	3531	3832	-7,85	559	595	-6,05	80	72	11,11
	ИЗ НИХ	РАНЕЕ СУДИМЫХ ЗА ПРЕСТУПЛЕНИЯ		13	1657	1779	-6,86	238	233	2,15	18	16	12,50
		ПРИЗНАННЫЕ	РЕЦИДИВОМ	14	846	923	-8,34	77	98	-21,43	0	0	0,00
			ОПАСНЫМ РЕЦИДИВОМ	15	88	118	-25,42	10	10	0,00	0	0	0,00
			ОСОБО ОПАСНЫМ РЕЦИДИВОМ	16	41	61	-32,79	2	1	100,00	0	0	0,00
НАХОДИВШИХСЯ ПОД СЛЕДСТВИЕМ С МЕРОЙ ПРЕСЕЧЕНИЯ, НЕ СВЯЗАННОЙ С АРЕСТОМ			17	37	57	-35,09	6	8	-25,00	3	4	-25,00	
В ТЕЧЕНИИ 1 ГОДА ПОСЛЕ ОСВОБОЖДЕНИЯ		18	318	391	-18,67	32	33	-3,03	1	0	0,00		
ПОСЛЕ УСЛОВНО-ДОСРОЧНОГО ОСВОБОЖДЕНИЯ		19	46	38	21,05	4	3,00	33,33	0	0,00	0,00		
ПОСЛЕ УСЛОВНОГО ОСУЖДЕНИЯ		20	185	196	-5,61	25	16	56,25	5	5	0,00		

ПРЕСТУПЛЕНИЯ, СОВЕРШЕННЫЕ В ОБЩЕСТВЕННЫХ МЕСТАХ, НА ДОРОГАХ И ТРАССАХ ВНЕ НАСЕЛЕННЫХ ПУНКТОВ

				ИЗ ЧИСЛА ПРЕСТУПЛЕНИЙ, ЗАРЕГИСТРИРОВАННЫХ В ОТЧЕТНОМ ПЕРИОДЕ, СОВЕРШЕНО:												ПРЕДВАРИТЕЛЬНО РАССЛЕДОВАНО ПРЕСТУПЛЕНИЙ В ОТЧЕТНОМ ПЕРИОДЕ (ИЗ ЧИСЛА НАХОДЯЩИХСЯ В ПРОИЗВОДСТВЕ), СОВЕРШЕННЫХ:										
				В ОБЩЕСТ- ВЕННЫХ МЕСТАХ		ДИНА- МИКА +/-	УДЕЛЬНЫЙ ВЕС ОТ КОЛИЧЕСТВА ПРЕСТУПЛЕНИЙ ДАННОГО ВИДА, %	В ТОМ ЧИСЛЕ			НА ДОРОГАХ, ТРАССАХ ВНЕ НАСЕЛЕННЫХ ПУНКТОВ		ДИНА- МИКА +/-	УДЕЛЬНЫЙ ВЕС ОТ КОЛИЧЕСТВА ПРЕСТУПЛЕНИЙ ДАННОГО ВИДА, %	В ОБЩЕСТ- ВЕННЫХ МЕСТАХ		ДИНА- МИКА +/-	В ТОМ ЧИСЛЕ			НА ДОРОГАХ, ТРАССАХ ВНЕ НАСЕЛЕННЫХ ПУНКТОВ		ДИНА- МИКА +/-			
								НА УЛИЦАХ, ПЛОЩАДЯХ, В ПАРКАХ, СКВЕРАХ	ДИНА- МИКА +/-	УДЕЛЬНЫЙ ВЕС ОТ КОЛИЧЕСТВА ПРЕСТУПЛЕНИЙ ДАННОГО ВИДА, %								НА УЛИЦАХ, ПЛОЩАДЯХ, В ПАРКАХ, СКВЕРАХ	ДИНА- МИКА +/-							
																				ТГ				ПГ	ТГ	ПГ
ВСЕГО				1	4044	4206	-3,85	33,46	2164	2305	-6,12	17,91	107	119	-10,08	0,89	2183	2406	-9,27	1040	1152	-9,72	77	91	-15,38	
В Т О М  Ч И С Л Е	ТЯЖКИХ И ОСОБО ТЯЖКИХ			2	438	369	18,70	18,27	268	283	-5,30	11,18	6	5	20,00	0,25	232	221	4,98	122	167	-26,95	4	3	33,33	
	НЕБОЛЬШОЙ И СРЕДНЕЙ ТЯЖЕСТИ			3	3606	3837	-6,02	37,23	1896	2022	-6,23	19,57	101	114	-11,40	1,04	1951	2185	-10,71	918	985	-6,80	73	88	-17,05	
	УБИЙСТВО И ПОКУШЕНИЕ НА УБИЙСТВО Ч. 3 СТ. 30, СТ. СТ. 105,106,107 УК РФ			4	4	6	-33,33	12,12	2	5	-60,00	6,06	0	0	0,00	0,00	3	4	-25,00	2	1	100,00	0	0	0,00	
	УМЫШЛЕННОЕ ПРИЧИНЕНИЕ ТЯЖКОГО ВРЕДА ЗДОРОВЬЮ СТ. 111 УК РФ			5	31	27	14,81	20,81	24	23	4,35	16,11	0	0	0,00	0,00	24	30	-20,00	20	26	-23,08	0	0	0,00	
	ИЗ НИХ	ПОВЛЕКШЕЕ ПО НЕОСТОРОЖНОСТИ СМЕРТЬ ПОТЕРПЕВШЕГО Ч. 4 СТ. 111 УК РФ		6	2	2	0,00	9,09	2	1	100,00	9,09	0	0	0,00	0,00	2	3	-33,33	2	2	0,00	0	0	0,00	
	ИЗНАСИЛОВАНИЕ И ПОКУШЕНИЕ НА ИЗНАСИЛОВАНИЕ Ч. 3 СТ. 30, СТ. 131 УК РФ			7	1	1	0,00	33,33	1	1	0,00	33,33	0	0	0,00	0,00	1	3	-66,67	1	3	-66,67	0	0	0,00	
	ХИЩЕНИЕ ЧУЖОГО ИМУЩЕСТВА, СОВЕРШЕННОЕ В ВИДЕ:	КРАЖИ СТ. 158 УК РФ			8	1833	2094	-12,46	49,01	762	937	-18,68	20,37	11	22	-50,00	0,29	878	949	-7,48	269	270	-0,37	1	5	-80,00
		ИЗ НИХ	ТРАНСПОРТНЫХ СРЕДСТВ*		9	47	63	-25,40	2,56	46	62	-25,81	6,04	0	3	-100,00	0,00	21	16	31,25	21	16	31,25	1	2	-50,00
		ГРАБЕЖА СТ. 161 УК РФ			10	243	201	20,90	80,46	87	109	-20,18	28,81	0	1	-100,00	0,00	191	169	13,02	67	81	-17,28	0	0	0,00
		РАЗБОЯ СТ. 162 УК РФ			11	11	15	-26,67	68,75	4	8	-50,00	25,00	0	0	0,00	0,00	9	21	-57,14	3	12	-75,00	0	0	0,00
	ВЫМОГАТЕЛЬСТВО СТ. 163 УК РФ			12	5	3	66,67	15,63	3	1	200,00	9,38	0	0	0,00	0,00	4	4	0,00	2	2	0,00	0	0	0,00	
	ХУЛИГАНСТВО СТ. 213 УК РФ			13	15	14	7,14	100,00	10	9	11,11	66,67	0	0	0,00	0,00	6	5	20,00	3	2	50,00	0	0	0,00	
	НЕЗАКОННЫЕ ПРИОБРЕТЕНИЕ, ПЕРЕДАЧА, СБЫТ, ХРАНЕНИЕ, ПЕРЕВОЗКА ИЛИ НОШЕНИЕ ОРУЖИЯ, ЕГО ОСНОВНЫХ ЧАСТЕЙ, БОЕПРИПАСОВ, ВЗРЫВЧАТЫХ ВЕЩЕСТВ И ВЗРЫВНЫХ УСТРОЙСТВ СТ. 222 УК РФ			14	3	5	-40,00	2,54	2	3	-33,33	1,69	0	0	0,00	0,00	3	5	-40,00	2	4	-50,00	0	0	0,00	
	СВЯЗАННЫЕ С НЕЗАКОННЫМ ОБОРОТОМ НАРКОТИЧЕСКИХ СРЕДСТВ, ПСИХОТРОПНЫХ ВЕЩЕСТВ ИЛИ ИХ АНАЛОГОВ, СИЛЬНОДЕЙСТВУЮЩИХ ВЕЩЕСТВ			15	189	202	-6,44	14,52	153	162	-5,56	11,75	5	3	66,67	0,38	75	98	-23,47	49	83	-40,96	3	3	0,00	

\* Удельный вес от числа зарегистрированных краж, совершенных в общественных местах, в том числе на улицах, площадях, парках, скверах, на дорогах, трассах, вне населенных пунктов

## СОЦИАЛЬНО-КРИМИНОЛОГИЧЕСКАЯ ХАРАКТЕРИСТИКА ПРЕСТУПНОСТИ

КОЛИЧЕСТВО ПРЕДВАРИТЕЛЬНО РАССЛЕДОВАННЫХ ПРЕСТУПЛЕНИЙ В ОТЧЕТНОМ ПЕРИОДЕ (ИЗ ЧИСЛА НАХОДИВШИХСЯ В ПРОИЗВОДСТВЕ ИЛИ ЗАРЕГИСТРИРОВАННЫХ В ОТЧЕТНОМ ПЕРИОДЕ) СОВЕРШЕННЫХ		ВСЕГО		ДИНАМИКА +/-, %	Удельный вес от расследованных прест %		ДИНАМИКА +/-, %	В ТОМ ЧИСЛЕ ТЯЖКИЕ И ОСОБО ТЯЖКИЕ			
								ВСЕГО		ДИНАМИКА +/-, %	Уд. вес от гр.1, %
		тг	пг		тг	пг		тг	пг		
НЕСОВЕРШЕННОЛЕТНИМИ ИЛИ ПРИ ИХ СОУЧАСТИИ		283	266	6,39	4,63	3,97	0,66	44	35	25,71	15,55
РАНЕЕ СОВЕРШАВШИМИ ПРЕСТУПЛЕНИЯ		3887	4275	-9,08	63,59	63,78	-0,19	571	729	-21,67	14,69
В ТОМ ЧИСЛЕ	РАНЕЕ СУДИМЫМИ	1964	2144	-8,40	32,13	31,99	0,14	304	445	-31,69	15,48
В ГРУППЕ (ВСЕГО)		390	317	23,03	6,38	4,73	1,65	175	144	21,53	44,87
В ТОМ ЧИСЛЕ	ГРУППОЙ ЛИЦ	14	11	27,27	0,23	0,16	0,06	3	3	0,00	21,43
	ГРУППОЙ ЛИЦ ПО ПРЕДВАРИТЕЛЬНОМУ СГОВОРУ	310	256	21,09	5,07	3,82	1,25	106	91	16,48	34,19
	ОРГАНИЗОВАННОЙ ГРУППОЙ ИЛИ ПРЕСТУПНЫМ СООБЩЕСТВОМ	33	25	32,00	0,54	0,37	0,17	33	25	32,00	100,00
	из них	организованной группой	33	24	37,50	0,54	0,36	33	24	37,50	100,00
		преступным сообществом (преступной организацией)	0	1	-100,00	0,00	0,01	0	1	-100,00	0,00
В СОСТОЯНИИ ОПЬЯНЕНИЯ	АЛКОГОЛЬНОГО	1853	2178	-14,92	30,31	32,49	-2,18	258	262	-1,53	13,92
	НАРКОТИЧЕСКОГО	22	33	-33,33	0,36	0,49	-0,13	6	17	-64,71	27,27
	ТОКСИЧЕСКОГО	0	3	-100,00	0,00	0,04	-0,04	0	1	-100,00	0,00

## ПРЕСТУПЛЕНИЯ, СВЯЗАННЫЕ С ИНОСТРАННЫМИ ГРАЖДАНАМИ И ЛИЦАМИ БЕЗ ГРАЖДАНСТВА

КОЛИЧЕСТВО ПРЕСТУПЛЕНИЙ, О КОТОРЫХ МАТЕРИАЛЫ И УГОЛОВНЫЕ ДЕЛА НАПРАВЛЕНЫ В СУД ЛИБО РАЗРЕШЕНЫ В ОТЧЕТНОМ ПЕРИОДЕ, СОВЕРШЕНЫ		ВСЕГО		ДИНАМИКА +/-, %	Удельный вес, %	
		тг	пг			
ИНОСТРАННЫМИ ГРАЖДАНАМИ И ЛИЦАМИ БЕЗ ГРАЖДАНСТВА		112	96	16,67	1,83	*
В ТОМ ЧИСЛЕ	ГРАЖДАНАМИ ГОСУДАРСТВ - УЧАСТНИКОВ СНГ	94	87	8,05	1,54	*
	ГРАЖДАНАМИ ГОСУДАРСТВ БАЛТИИ	0	1	-100	19,00	*
ГРАЖДАНАМИ РОССИИ, ПРОЖИВАЮЩИМИ НА ТЕРРИТОРИИ ГОСУДАРСТВ-УЧАСТНИКОВ СНГ И ГОСУДАРСТВ БАЛТИИ		1	1	0	0,02	*
ЗАРЕГИСТРИРОВАНО В ОТЧЕТНОМ ПЕРИОДЕ ПРЕСТУПЛЕНИЙ В ОТНОШЕНИИ ИНОСТРАННЫХ ГРАЖДАН И ЛИЦ БЕЗ ГРАЖДАНСТВА		61	61	0	1,00	**
В ТОМ ЧИСЛЕ	УГОЛОВНЫЕ ДЕЛА И МАТЕРИАЛЫ О КОТОРЫХ ЗАКОНЧЕНЫ РАССЛЕДОВАНИЕМ ЛИБО РАЗРЕШЕНЫ	16	22	-27,27	0,26	**

\* От числа расследованных преступлений

\*\* От числа зарегистрированных преступлений

## СОСТОЯНИЕ И ДИНАМИКА ПРЕСТУПНОСТИ В МУРМАНСКОЙ ОБЛАСТИ

		ВСЕГО ЗАРЕГИСТРИ- РОВАНО ПРЕСТУПЛЕНИЙ	ДИНАМИКА +/-	ИЗ ЧИСЛА ПРЕСТУПЛЕНИЙ, ДЕЛА И МАТЕРИАЛЫ КОТОРЫХ НАХОДИЛИСЬ В ПРОИЗВОДСТВЕ					КОЭФФИЦИЕНТ ПРЕСТУПНОСТИ НА 1 ТЫС. ЧЕЛ.
				ВСЕГО ПРЕДВАРИ- ТЕЛЬНО РАССЛЕ- ДОВАНО	ДИНАМИКА +/-	ВСЕГО ПРИОСТА- НОВЛЕНО ПО П.1-3 Ч.1 СТ.208 УПК РФ	ДИНАМИКА +/-	РАСКРЫВАЕМОСТЬ, %	
ВСЕГО		12085	-5,39	6113	-8,80	5363	-10,87	53,27	16,04
В ТОМ ЧИСЛЕ	ОКтябрьский округ г. Мурманска	1760	-12,87	885	-9,23	811	-20,88	52,18	19,93
	Ленинский округ г. Мурманска	1623	-1,10	806	-8,93	714	-5,56	53,03	17,36
	Первомайский округ г. Мурманска	1659	-14,48	767	-15,99	813	-22,05	48,54	14,61
	Кольский район	987	14,90	462	-0,22	497	24,56	48,18	24,21
	г. Мончегорск	887	4,23	414	-6,55	438	5,80	48,59	19,47
	г. Апатиты	982	1,55	421	-18,88	443	-8,28	48,73	17,63
	г. Кировск	509	-12,09	230	-4,56	275	-10,42	45,54	17,71
	г. Полярные Зори	203	-16,80	124	-28,74	59	-27,16	67,76	12,16
	Ковдорский район	261	0,77	154	1,32	110	17,02	58,33	14,03
	г. Оленегорск	521	-3,34	280	-13,58	210	1,94	57,14	17,41
	Ловозерский район	154	-0,65	74	21,31	76	-18,28	49,33	13,98
	г. Кандалакша	711	-6,32	405	3,58	262	-20,61	60,72	16,19
	Терский район	98	-20,33	57	-9,52	44	-8,33	56,44	18,76
	Печенгский район	508	-9,45	333	-7,24	157	-22,66	67,96	13,68
	г. Североморск	696	-3,06	406	-1,22	249	-15,59	61,98	11,23
	г. Островной	13	8,33	12	20,00	2	0,00	85,71	6,88
	Александровск	393	-7,53	217	-11,07	163	-13,30	57,11	8,71
	Заозерск	84	20,00	49	6,52	24	-4,00	67,12	8,47
	Видяево	36	-29,41	17	-41,38	16	-36,00	51,52	6,02

## СОСТОЯНИЕ И ДИНАМИКА ТЯЖКИХ И ОСОБО ТЯЖКИХ ПРЕСТУПЛЕНИЙ В МУРМАНСКОЙ ОБЛАСТИ

		ВСЕГО ЗАРЕГИСТРИ- РОВАНО ПРЕСТУПЛЕНИЙ	ДИНАМИКА +/-	УДЕЛЬНЫЙ ВЕС ОТ ОБЩЕГО ЧИСЛА ЗАРЕГИСТРИ- РОВАННЫХ, %	ИЗ ЧИСЛА ПРЕСТУПЛЕНИЙ, ДЕЛА И МАТЕРИАЛЫ КОТОРЫХ НАХОДИЛИСЬ В ПРОИЗВОДСТВЕ					
					ВСЕГО ПРЕДВАРИ- ТЕЛЬНО РАССЛЕ- ДОВАНО	ДИНАМИКА +/-	РАСКРЫВАЕМОСТЬ, %	ВСЕГО ПРИОСТА- НОВЛЕНО ПО П.1-3 Ч.1 СТ.208 УПК РФ	ДИНАМИКА +/-	УДЕЛЬНЫЙ ВЕС ОТ ОБЩЕГО ЧИСЛА ПРИОСТАНОВЛЕН- НЫХ ПО П.1-3 Ч.1 СТ.208 УПК РФ, %
ВСЕГО		2398	14,24	19,84	935	-12,70	42,64	1258	25,30	23,46
В ТОМ ЧИСЛЕ	ОКТЯБРЬСКИЙ ОКРУГ г. МУРМАНСКА	403	-0,98	22,90	137	-35,07	36,83	235	11,90	28,98
	ЛЕНИНСКИЙ ОКРУГ г. МУРМАНСКА	309	-10,69	19,04	111	-30,63	38,68	176	-1,12	24,65
	ПЕРВОМАЙСКИЙ ОКРУГ г. МУРМАНСКА	316	-14,36	19,05	98	-36,77	31,21	216	18,68	26,57
	КОЛЬСКИЙ РАЙОН	159	37,07	16,11	74	2,78	47,13	83	62,75	16,70
	г. МОНЧЕГОРСК	197	61,48	22,21	77	37,50	45,56	92	31,43	21,00
	г. АПАТИТЫ	240	36,36	24,44	82	-20,39	39,61	125	37,36	28,22
	г. КИРОВСК	93	30,99	18,27	39	30,00	45,88	46	27,78	16,73
	г. ПОЛЯРНЫЕ ЗОРИ	52	-21,21	25,62	28	-46,15	63,64	16	-5,88	27,12
	КОВДОРСКИЙ РАЙОН	52	40,54	19,92	28	75,00	56,00	22	37,50	20,00
	г. ОЛЕНЕГОРСК	92	16,46	17,66	55	61,76	57,29	41	13,89	19,52
	ЛОВОЗЕРСКИЙ РАЙОН	26	0,00	16,88	8	-20,00	36,36	14	-6,67	18,42
	г. КАНДАЛАКША	105	32,91	14,77	56	9,80	61,54	35	52,17	13,36
	ТЕРСКИЙ РАЙОН	13	62,50	13,27	3	-62,50	30,00	7	250,00	15,91
	ПЕЧЕНГСКИЙ РАЙОН	98	60,66	19,29	54	35,00	60,67	35	66,67	22,29
	г. СЕВЕРОМОРСК	137	80,26	19,68	39	-9,30	34,51	74	131,25	29,72
	г. ОСТРОВНОЙ	2	0,00	15,38	2	0,00	66,67	1	0,00	50,00
	АЛЕКСАНДРОВСК	84	52,73	21,37	38	40,74	53,52	33	43,48	20,25
	ЗАОЗЕРСК	17	466,67	20,24	6	200,00	54,55	5	400,00	20,83
	ВИДЯЕВО	3	0,00	8,33	0	-100,00	0,00	2	0,00	12,50

## СВЕДЕНИЯ О ЗАРЕГИСТРИРОВАННЫХ ПРЕСТУПЛЕНИЯХ

ЗА 12 МЕС. 2018 ГОДА

Мурманская область			КОЛИЧЕСТВО ПРЕСТУПЛЕНИЙ, ЗАРЕГИСТРИРОВАННЫХ В ОТЧЕТНОМ ПЕРИОДЕ		ДИНАМИКА +/-	РАСКРЫВАЕМОСТЬ, %		ДИНАМИКА +/-
			ТГ	ПГ		ТГ	ПГ	
ВСЕГО			12085	12773	-5,39	53,27	52,70	0,57
В Т О М Ч И С Л Е	ОСОБО ТЯЖКИХ		748	788	-5,08	27,36	41,68	-14,32
	ТЯЖКИХ		1650	1311	25,86	49,77	57,84	-8,07
	ЭКОНОМИЧЕСКОЙ НАПРАВЛЕННОСТИ		463	447	3,58	58,97	60,14	-1,17
	КОРРУПЦИОННОЙ НАПРАВЛЕННОСТИ		112	101	10,89	94,78	88,37	6,41
	СОВЕРШЕННЫХ В СФЕРЕ ЖХХ		15	27	-44,44	80,00	41,18	38,82
	СВЯЗАННЫХ С ОБОРОНО-ПРОМЫШЛЕННЫМ КОМПЛЕКСОМ		7	8	-12,50	100,00	100,00	0,00
	СВЯЗАННЫХ С НЕЗАКОННЫМ ОБОРОТОМ	НАРКОТИЧЕСКИХ СРЕДСТВ, ПСИХОТРОПНЫХ И СИЛЬНОДЕЙСТВУЮЩИХ ВЕЩЕСТВ	1302	1354	-3,84	42,05	50,69	-8,64
		ОРУЖИЯ	191	166	15,06	57,30	67,47	-10,17
	С ИСПОЛЬЗОВАНИЕМ ОРУЖИЯ		19	33	-42,42	69,23	67,74	1,49
	В Т.Ч.	ОГНЕСТРЕЛЬНОГО	11	18	-38,89	61,11	72,22	-11,11
	УБИЙСТВО И ПОКУШЕНИЕ НА УБИЙСТВО СТ.СТ. 30, 105,106,107 УК РФ		33	45	-26,67	94,44	95,56	-1,12
	УМЫШЛЕННОЕ ПРИЧИНИЕНИЕ ТЯЖКОГО ВРЕДА ЗДОРОВЬЮ СТ.111 УК РФ		149	148	0,68	95,49	96,15	-0,66
	ИЗ НИХ	ПОВЛЕКШЕЕ ПО НЕОСТОРОЖНОСТИ СМЕРТЬ ПОТЕРПЕВШЕГО Ч.4 СТ.111 УК РФ	22	23	-4,35	90,91	95,45	-4,54
	УМЫШЛЕННОЕ ПРИЧИНИЕНИЕ СРЕДНЕЙ ТЯЖЕСТИ ВРЕДА ЗДОРОВЬЮ, СТ.112 УК РФ		203	198	2,53	60,53	56,48	4,05
	УМЫШЛЕННОЕ ПРИЧИНИЕНИЕ ЛЕГКОГО ВРЕДА ЗДОРОВЬЮ, СТ.115 УК РФ		336	320	5,00	73,79	77,84	-4,05
	ПОБОИ, СТ.116 УК РФ		62	94	-34,04	33,80	48,31	-14,51
	УГРОЗА УБИЙСТВОМ, СТ.119 УК РФ		274	276	-0,72	87,95	93,29	-5,34
	ИЗНАСИЛОВАНИЕ И ПОКУШЕНИЕ НА ИЗНАСИЛОВАНИЕ СТ.30, 131 УК РФ		3	3	0,00	100,00	100,00	0,00
	ПОЛОВОЕ СНОШЕНИЕ И ИНЫЕ ДЕЙСТВИЯ СЕКСУАЛЬНОГО ХАРАКТЕРА С ЛИЦОМ, НЕ ДОСТИГШИМ 16-ТИ ЛЕТ, СТ.134 УК РФ		17	12	41,67	93,33	100,00	-6,67
	НАРУШЕНИЕ АВТОРСКИХ И СМЕЖНЫХ ПРАВ, ИЗОБРЕТАТЕЛЬСКИХ И ПАТЕНТНЫХ ПРАВ, СТ.146,147 УК РФ		12	30	-60,00	33,33	42,50	-9,17
	ВОВЛЕЧЕНИЕ НЕСОВЕРШЕННОЛЕТНЕГО В СОВЕРШЕНИЕ ПРЕСТУПЛЕНИЯ ИЛИ АНТИОБЩЕСТВЕННЫХ ДЕЙСТВИЙ СТ.150, 151 УК		7	3	133,33	100,00	100,00	0,00
	ИЗ НИХ	Ч.4 СТ.150 УК РФ	0	1	-100,00	0,00	100,00	-100,00
	НЕИСПОЛНЕНИЕ ОБЯЗАННОСТЕЙ ПО ВОСПИТАНИЮ НЕСОВЕРШЕННОЛЕТНЕГО, СТ.156 УК РФ		0	1	-100,00	0,00	100,00	-100,00
	ЗЛОСТНОЕ УКЛОНЕНИЕ ОТ УПЛАТЫ СРЕДСТВ НА СОДЕРЖАНИЕ ДЕТЕЙ ИЛИ НЕТРУДОСПОСОБНЫХ РОДИТЕЛЕЙ, СТ.157 УК РФ		654	653	0,15	98,39	98,77	-0,38
ХИЩЕНИЕ ЧУЖДОГО ИМУЩЕСТВА СОВЕРШЕННОЕ ПУТЕМ:	КРАЖИ СТ.158 УК	3740	4200	-10,95	45,41	45,02	0,39	
	МОШЕННИЧЕСТВА СТ. СТ.159 - 159.6 УК		1464	2026	-27,74	18,22	14,04	4,18
	ИЗ НИХ	МОШЕННИЧЕСТВА СТ. 159 УК	1041	1865	-44,18	13,65	9,13	4,52
	ПРИСВОЕНИЕ ИЛИ РАСТРАТЫ,СТ.160 УК		98	88	11,36	87,10	84,34	2,76
	ГРАБЕЖА,СТ.161 УК		302	262	15,27	86,38	85,17	1,21
	РАЗБОЯ СТ.162 УК	16	26	-38,46	100,00	100,00	0,00	
ВЫМОГАТЕЛЬСТВО СТ.163 УК		32	46	-30,43	39,47	39,22	0,25	
УМЫШЛЕННОЕ УНИЧТОЖЕНИЕ ИЛИ ПОВРЕЖДЕНИЕ ИМУЩЕСТВА, СОВЕРШЕННЫЕ ИЗ ХУЛИГАНСКИХ ПОБУЖДЕНИЙ, ПУТЕМ ПОДЖОГА, ВЗРЫВА ИЛИ ИНЫМ ОБЩЕОПАСНЫМ СПОСОБОМ ЛИБО ПОВЛЕКШИЕ ПО НЕОСТОРОЖНОСТИ СМЕРТЬ ЧЕЛОВЕКА ИЛИ ИНЫЕ ТЯЖКИЕ ПОСЛЕДСТВИЯ, Ч.2 СТ.167 УК		69	64	7,81	19,64	9,09	10,55	
ИЗГОТОВЛЕНИЕ ИЛИ СБЫТ ПОДДЕЛЬНЫХ ДЕНЕГ ИЛИ ЦЕННЫХ БУМАГ СТ. 186 УК РФ		74	57	29,82	0,00	3,08	-3,08	
БАНДИТИЗМ, СТ.209 УК		0	0	0,00	0,00	0,00	0,00	
ОРГАНИЗАЦИЯ ПРЕСТУПНОГО СООБЩЕСТВА ( ПРЕСТУПНОЙ ОРГАНИЗАЦИИ ) ИЛИ УЧАСТИЕ ВНЕМ (НЕЙ) СТ.210 УК		0	0	0,00	0,00	0,00	0,00	
ХУЛИГАНСТВО, СТ.213 УК		15	14	7,14	42,86	45,45	-2,59	
НЕЗАКОННОЕ ПРИОБРЕТЕНИЕ, ПЕРЕДАЧА, СБЫТ, ХРАНЕНИЕ, ПЕРЕВОЗКА ИЛИ НОШЕНИЕ ОРУЖИЯ, ЕГО ОСНОВНЫХ ЧАСТЕЙ, БОЕПРИПАСОВ, ВЗРЫВАЧНЫХ ВЕЩЕСТВ И ВЗРЫВНЫХ УСТРОЙСТВ СТ.222 УК		118	98	20,41	58,65	70,30	-11,65	
НЕЗАКОННОЕ ПРИОБРЕТЕНИЕ, ПЕРЕДАЧА, СБЫТ, ХРАНЕНИЕ, ПЕРЕВОЗКА ИЛИ НОШЕНИЕ ВВ И ВУ, СТ.222.1 УК РФ		40	27	48,15	71,05	72,41	-1,36	
НЕЗАКОННОЕ ИЗГОТОВЛЕНИЕ ОРУЖИЯ, СТ.223 УК РФ		29	29	0,00	39,29	48,39	-9,10	
СТ. 228 УК РФ		340	427	-20,37	95,76	95,63	0,13	
СТ. 228.1 УК РФ		939	918	2,29	19,71	29,66	-9,95	
НАРУШЕНИЕ ПРАВИЛ ДОРОЖНОГО ДВИЖЕНИЯ И ЭКСПЛУАТАЦИИ ТРАНСПОРТНЫХ СРЕДСТВ СТ. 264 УК		82	97	-15,46	70,79	80,23	-9,44	
ИЗ НИХ	ПОВЛЕКШЕЕ ПО НЕОСТОРОЖНОСТИ СМЕРТЬ ЧЕЛОВЕКА ИЛИ СМЕРТЬ ДВУХ И БОЛЕЕ ЛИЦ Ч.4.3-6 СТ. 264 УК	24	23	4,35	70,83	59,09	11,74	
НАРУШЕНИЕ ПДД ЛИЦОМ, ПОДВЕРГНУТЫМ АДМИНИСТРАТИВНОМУ НАКАЗАНИЮ, СТ.264.1 УК РФ		351	367	-4,36	98,26	98,16	0,10	
ПРОТИВ ГОСУДАРСТВЕННОЙ ВЛАСТИ, ИНТЕРЕСОВ ГОСУДАРСТВЕННОЙ СЛУЖБЫ И СЛУЖБЫ В ОРГАНАХ МЕСТНОГО САМОУПРАВЛЕНИЯ (ГЛАВА 30 УК РФ)		78	56	39,29	98,51	89,47	9,04	
В ТОМ ЧИСЛЕ	ЗЛОУПОТРЕБЛЕНИЕ ДОЛЖНОСТНЫМИ ПОЛНОМОЧИЯМИ СТ. 285 УК РФ		12	13	-7,69	93,75	62,50	31,25
	НЕЦЕЛЕВОЕ РАСХОДОВАНИЕ БЮДЖЕТНЫХ СРЕДСТВ, СРЕДСТВ ГОСУДАРСТВЕННЫХ ВНЕБЮДЖЕТНЫХ ФОНДОВ СТ.СТ. 285.1, 285.2 УК РФ		0	0	0,00	0,00	0,00	0,00
	ПРЕВЫШЕНИЕ ДОЛЖНОСТНЫХ ПОЛНОМОЧИЙ СТ. 286 УК РФ		1	4	-75,00	100,00	0,00	100,00
	ПОЛУЧЕНИЕ ВЗЯТКИ СТ. 290 УК РФ		14	12	16,67	100,00	100,00	0,00
	ДАЧА ВЗЯТКИ СТ. 291 УК РФ		6	7	-14,29	100,00	100,00	0,00
	ПОСРЕДНИЧЕСТВО ВО ВЗЯТОЧНИЧЕСТВЕ СТ. 291.1 УК РФ		1	1	0,00	0,00	100,00	-100,00
	МЕЛКОЕ ВЗЯТОЧНИЧЕСТВО, СТ.291.2 УК РФ		11	7	57,14	100,00	100,00	0,00
	СЛУЖЕБНЫЙ ПОДЛОГ СТ. 292 УК РФ		30	10	200,00	100,00	100,00	0,00
ПОДДЕЛКА, ИЗГОТОВЛЕНИЕ ИЛИ СБЫТ ПОДДЕЛЬНЫХ ДОКУМЕНТОВ, ГОСУДАРСТВЕННЫХ НАГРАД, ШТАМПОВ, ПЕЧАТЕЙ, БЛАНКОВ СТ.327 УК		503	691	-27,21	51,60	55,13	-3,53	
ПРЕСТУПЛЕНИЯ СОВЕРШЕНЫ:			0		УД.ВЕС			
НЕСОВЕРШЕННОЛЕТНИМИ ИЛИ ПРИ ИХ СОУЧАСТИИ		283	266	6,39	4,63	3,97	0,66	
РАНЕЕ СОВЕРШАВШИМИ ПРЕСТУПЛЕНИЯ		3887	4275	-9,08	63,59	63,78	-0,19	
В ГРУППЕ (ВСЕГО)		357	292	22,26	5,84	4,36	1,48	
В Т.Ч.	В СОСТАВЕ ОГ И ПС	33	25	32,00	-	-	-	
В СОСТОЯНИИ АЛКОГОЛЬНОГО ОПЬЯНЕНИЯ		1853	2178	-14,92	30,31	32,49	-2,18	
В ОБЩЕСТВЕННЫХ МЕСТАХ		4044	4206	-3,85	33,46	32,93	0,53	
В Т.Ч.	НА УЛИЦАХ	2164	2305	-6,12	17,91	18,05	-0,14	

## СВЕДЕНИЯ О СОСТОЯНИИ ПРЕСТУПНОСТИ

### в целом по Российской Федерации и Северо-Западному федеральному округу

	ВСЕГО ПО РОССИИ	СЕВЕРО-ЗАПАДНЫЙ ФЕД. ОКР.	МУРМАНСКАЯ ОБЛАСТЬ	АРХАНГЕЛЬСКАЯ ОБЛ. (без А.О.)	РЕСПУБЛИКА КАРЕЛИЯ	ВОЛОГОДСКАЯ ОБЛАСТЬ	РЕСПУБЛИКА КОМИ	НОВГОРОДСКАЯ ОБЛАСТЬ	ПСКОВСКАЯ ОБЛАСТЬ	КАЛИНИНГРАДСКАЯ ОБЛ.	Г. САНКТ-ПЕТЕРБУРГ	ЛЕНИНГРАДСКАЯ ОБЛАСТЬ
ВСЕГО ЗАРЕГ. ПРЕСТУПЛЕНИЙ	1991532	184139	12085	18962	11954	17866	16734	10887	7963	13734	51420	21677
Прирост +/- (%)	-3,3	-2,5	-5,4	-1,2	5,9	-12,8	-2,9	-1,9	-3,8	-20,3	-1,4	17,8
ВСЕГО РАССЛЕДОВАНО	1087983	98426	6113	10989	5629	10868	9610	5767	4767	6982	26644	10429
Прирост +/- (%)	-2,7	-1,9	-8,8	-3,3	-9,2	-10,7	-9,0	-4,4	0,7	2,4	4,9	5,0
ВСЕГО ПРИОСТАНОВЛЕНО	860408	80608	5363	6663	5685	6687	6571	4340	2764	6897	24555	10847
Прирост +/- (%)	-3,0	-4,8	-10,9	-11,7	17,2	-24,2	-2,3	-12,8	-11,0	-26,6	-3,7	44,7
Раскрываемость (%)	55,8	55,0	53,3	62,3	49,8	61,9	59,4	57,1	63,3	50,3	52,0	49,0
В Т.Ч. ТЯЖКИЕ И ОСОБО ТЯЖ.	448174	48451	2398	3647	1989	2984	3498	2475	2033	2682	19254	7336
Прирост +/- (%)	2,5	3,6	14,2	3,2	4,0	-12,4	31,5	24,3	11,8	-1,9	-6,4	23,9
Доля от всех	22,5	26,3	19,8	19,2	16,6	16,7	20,9	22,7	25,5	19,5	37,4	33,8
РАССЛЕД. ТЯЖ. И ОС. ТЯЖ.	213887	20265	935	2067	844	1676	1423	1126	1060	1217	7417	2402
Прирост +/- (%)	-2,8	-0,9	-12,7	-4,0	-18,5	-16,7	-14,5	-6,7	12,6	15,5	7,3	4,0
ПРИОСТАНОВ. ТЯЖ. И ОС. ТЯЖ.	198562	25102	1258	1151	771	1111	1749	805	656	1227	11594	4730
Прирост +/- (%)	3,1	2,3	25,3	9,8	4,9	-22,6	81,2	9,1	11,9	-13,5	-12,0	39,7
Раскрываемость (%)	51,9	44,7	42,6	64,2	52,3	60,1	44,9	58,3	61,8	49,8	39,0	33,7
УБИЙСТВА С ПОКУШЕНИЯМИ	8574	840	33	121	47	83	85	46	44	38	190	152
Прирост +/- (%)	-12,0	-10,2	-26,7	-30,1	-11,3	9,2	1,2	9,5	-25,4	-35,6	-4,0	7,8
Раскрываемость (%)	92,3	91,1	94,4	95,5	90,5	94,2	91,4	94,9	95,1	95,2	92,8	80,4
УПТВЗ	23224	1979	149	220	147	237	227	103	105	112	417	250
Прирост +/- (%)	-5,4	-4,5	0,7	-1,8	-3,9	-9,2	-20,1	4,0	14,1	-0,9	-4,4	1,2
Раскрываемость (%)	95,8	94,6	90,9	96,3	100,0	97,1	100,0	92,3	92,9	100,0	94,9	86,4
ИЗНАСИЛОВАНИЯ С ПОКУШЕН.	3374	200	3	20	10	9	23	14	4	13	68	35
Прирост +/- (%)	-4,6	-7,0	0,0	-44,4	-33,3	-50,0	9,5	27,3	-63,6	62,5	33,3	-14,6
Раскрываемость (%)	98,3	99,0	100,0	100,0	100,0	100,0	100,0	100,0	100,0	100,0	97,1	100,0
РАЗБОИ	7474	877	16	101	32	58	30	24	35	45	399	137
Прирост +/- (%)	-17,9	-12,5	-38,5	-2,9	-25,6	-6,5	-47,4	-36,8	-18,6	-33,8	-5,2	-1,4
Раскрываемость (%)	82,3	79,8	100,0	90,3	83,3	85,7	91,9	95,7	82,5	75,0	79,3	65,4
ГРАБЕЖИ	50111	5300	302	624	383	398	377	349	135	441	1747	524
Прирост +/- (%)	-11,9	-8,3	15,3	-8,9	1,3	-26,8	-27,9	11,1	-15,1	-7,4	-9,0	2,5
Раскрываемость (%)	69,2	72,1	86,4	79,4	73,0	85,5	89,8	82,7	83,0	62,9	59,3	72,7
КРАЖИ	756395	68876	3740	6686	4920	6907	4433	4510	2983	6147	19174	9104
Прирост +/- (%)	-4,1	-5,3	-11,0	-7,0	9,9	-15,4	-16,4	-0,9	-8,9	-26,5	-1,2	20,2
Доля от всех	38,0	37,4	30,9	35,3	41,2	38,7	26,5	41,4	37,5	44,8	37,3	42,0
Раскрываемость (%)	38,0	39,5	45,4	44,2	40,6	51,2	55,7	45,8	50,1	36,5	31,1	29,6
в т.ч. КВАРТИРНЫЕ КРАЖИ	52090	4974	93	469	152	444	264	506	372	527	1099	1035
Динамика	-16,0	-13,2	5,7	-24,5	-17,8	-17,2	-25,8	20,2	-10,6	-10,7	-22,9	-4,4
% раскрытых	50,8	48,8	70,3	64,6	55,6	71,4	55,6	67,4	69,5	50,3	31,0	29,3
МОШЕННИЧЕСТВА	215036	19106	1464	2503	1598	2306	2271	1138	763	1665	3832	1468
Динамика	-3,5	-6,7	-27,7	2,7	16,7	-3,5	-3,4	-28,2	-9,4	-26,9	-4,5	37,1
% раскрытых	28,3	24,2	18,2	30,3	15,8	24,9	19,8	18,4	25,5	25,9	29,6	21,2
ХУЛИГАНСТВА	2091	259	15	26	19	14	20	15	7	12	93	34
Прирост +/- (%)	-4,5	-10,4	7,1	30,0	-26,9	-44,0	-48,7	-51,6	250,0	140,0	3,3	-8,1
Раскрываемость (%)	50,7	66,2	42,9	78,3	43,5	75,0	47,1	57,1	60,0	63,6	71,8	81,3
СВЯЗ.С НЕЗ.ОБ.НАРКОТИКОВ	200306	21482	1302	895	732	824	1714	693	654	810	11497	2324
Прирост +/- (%)	-4,0	0,4	-3,8	1,2	0,0	-33,6	135,1	17,5	39,7	-4,3	-10,2	37,2
Доля от всех	10,1	11,7	10,8	4,7	6,1	4,6	10,2	6,4	8,2	5,9	22,4	10,7
В Т.Ч. СБЫТ	112854	14168	939	442	577	434	1521	523	485	419	7099	1701
Прирост +/- (%)	5,0	8,8	2,4	2,6	6,7	-42,3	197,7	35,1	131,0	3,2	-8,2	55,6
Доля от прест.связ.с наркотиками	56,3	66,0	72,1	49,4	78,8	52,7	88,7	75,5	74,2	51,7	61,7	73,2
СВЯЗ.С НЕЗ.ОБ.ОРУЖИЯ	27452	1867	191	215	152	227	216	101	118	177	234	221
Прирост +/- (%)	-5,1	6,2	15,1	19,4	-0,7	-4,6	11,3	-17,2	-4,1	-17,7	14,1	45,4
С ПРИМЕНЕНИЕМ ОРУЖИЯ	4203	343	11	41	23	66	32	28	36	22	38	39
Динамика	-8,5	-5,2	-38,9	-33,9	-28,1	20,0	-23,8	75,0	5,9	100,0	-20,8	-2,5
Раскрываемость (%)	67,4	70,0	61,1	90,7	65,4	62,7	86,1	43,3	55,9	78,3	77,5	67,5
ВЫЯВЛ.ПРЕСТ.ЭКОНОМ.НАПР.	109463	9780	463	1113	469	775	799	472	590	608	3196	1226
Прирост +/- (%)	4,2	4,8	3,6	12,2	3,3	-10,0	-15,1	4,2	29,1	-16,1	9,1	19,3
Доля от всех	5,5	5,3	3,8	5,9	3,9	4,3	4,8	4,3	7,4	4,4	6,2	5,7
ВЗЯТОЧНИЧЕСТВО	7090	668	21	152	48	10	84	24	17	49	187	66
Динамика	13,1	11,5	5,0	149,2	-41,5	-87,3	104,9	60,0	88,9	-25,8	5,1	61,0
СОВЕРШ.В ОБЩЕСТВ. МЕСТАХ	702323	62538	4044	5754	4854	5448	4303	3628	2579	4063	21574	6057
Прирост +/- (%)	-4,8	-2,9	-3,9	2,1	7,2	-15,7	-10,5	2,5	-0,6	-21,9	-2,1	16,9
Доля от всех зарегистрирован.	35,3	34,0	33,5	30,3	40,6	30,5	25,7	33,3	32,4	29,6	42,0	27,9
В Т.Ч. НА УЛИЦАХ	429122	37492	2164	3349	2846	3164	2642	2100	1612	2718	12780	3974
Прирост +/- (%)	-8,0	-6,0	-6,1	-0,4	3,2	-19,1	-15,8	-3,3	-3,8	-25,0	-3,3	11,5
Доля от всех зарегистрирован.	21,5	20,4	17,9	17,7	23,8	17,7	15,8	19,3	20,2	19,8	24,9	18,3
НЕСОВЕРШЕННОЛЕТНИМИ	43553	4310	283	591	412	570	369	343	234	425	594	438
Прирост +/- (%)	-3,8	-5,6	6,4	-11,5	-27,5	-4,2	-29,8	-7,3	-6,8	13,3	3,3	26,6
Доля от расследованных	4,0	4,4	4,6	5,4	7,3	5,2	3,8	5,9	4,9	6,1	2,2	4,2
РАНЕЕ СОВЕРШАВШИМИ	634027	55550	3887	6460	3683	7350	6405	3417	2858	4008	12077	5038
Прирост +/- (%)	-2,5	-1,1	-9,1	0,2	-6,5	-8,2	-7,8	7,3	1,1	-1,2	4,6	6,0
Доля от расследованных	58,3	56,4	63,6	58,8	65,4	67,6	66,6	59,3	60,0	57,4	45,3	48,3
ГРУППОЙ ЛИЦ (ВСЕГО)	98821	8443	357	1192	526	1088	611	662	536	477	1949	1001
Прирост +/- (%)	0,7	-3,6	22,3	-20,5	-17,3	-0,5	-25,1	-8,3	-14,4	16,3	14,6	7,6
Доля от расследованных	9,1	8,6	5,8	10,8	9,3	10,0	6,4	11,5	11,2	6,8	7,3	9,6
В СОСТОЯНИИ АЛК.ОПЬЯНЕНИЯ	351601	30662	1853	4464	2209	4624	4478	2153	1796	2142	3683	2991
Прирост +/- (%)	-7,0	-6,9	-14,9	-7,5	-17,3	-16,5	-10,6	-3,8	-2,7	7,3	4,7	4,0
Доля от расследованных	32,3	31,2	30,3	40,6	39,2	42,5	46,6	37,3	37,7	30,7	13,8	28,7
КОЭФФИЦИЕНТ ПРЕСТУПНОСТИ Кол-во преступлений на 1 тыс. чел.	13,6	13,3	16,0	16,9	19,1	15,1	19,7	17,8	12,4	13,9	9,7	12,1