

ПРОКУРАТУРА МУРМАНСКОЙ ОБЛАСТИ
ОТДЕЛ ПРАВОВОЙ СТАТИСТИКИ

СОСТОЯНИЕ
ПРЕСТУПНОСТИ
В МУРМАНСКОЙ ОБЛАСТИ

за январь – ноябрь 2018 года

Мурманск

СОДЕРЖАНИЕ

КРАТКАЯ ХАРАКТЕРИСТИКА ПРЕСТУПНОСТИ В МУРМАНСКОЙ ОБЛАСТИ.....	3
ГРАФИЧЕСКОЕ ПРЕДСТАВЛЕНИЕ ДАННЫХ О СОСТОЯНИИ ПРЕСТУПНОСТИ В МУРМАНСКОЙ ОБЛАСТИ.....	7
ОБЩИЕ СВЕДЕНИЯ О СОСТОЯНИИ ПРЕСТУПНОСТИ	15
СВЕДЕНИЯ О ПРЕСТУПЛЕНИЯХ, ПРЕДВАРИТЕЛЬНО РАССЛЕДОВАННЫХ СУБЪЕКТАМИ УЧЕТА	16
СВЕДЕНИЯ О ЗАРЕГИСТРИРОВАННЫХ ПРЕСТУПЛЕНИЯХ ПО ОТДЕЛЬНЫМ ВИДАМ	17
ХАРАКТЕРИСТИКА ЛИЦ, СОВЕРШИВШИХ ПРЕСТУПЛЕНИЯ	18
ПРЕСТУПЛЕНИЯ, СОВЕРШЕННЫЕ В ОБЩЕСТВЕННЫХ МЕСТАХ, НА ДОРОГАХ И ТРАССАХ ВНЕ НАСЕЛЕННЫХ ПУНКТОВ.....	19
СОЦИАЛЬНО-КРИМИНОЛОГИЧЕСКАЯ ХАРАКТЕРИСТИКА ПРЕСТУПНОСТИ.....	20
ПРЕСТУПЛЕНИЯ, СВЯЗАННЫЕ С ИНОСТРАННЫМИ ГРАЖДДАНАМИ И ЛИЦАМИ БЕЗ ГРАЖДАНСТВА.....	20
СОСТОЯНИЕ И ДИНАМИКА ПРЕСТУПНОСТИ В МУРМАНСКОЙ ОБЛАСТИ	21
СОСТОЯНИЕ И ДИНАМИКА ТЯЖКИХ И ОСОБО ТЯЖКИХ ПРЕСТУПЛЕНИЙ В МУРМАНСКОЙ ОБЛАСТИ	22
СВЕДЕНИЯ О ЗАРЕГИСТРИРОВАННЫХ ПРЕСТУПЛЕНИЯХ В МУРМАНСКОЙ ОБЛАСТИ	23
СВЕДЕНИЯ О СОСТОЯНИИ ПРЕСТУПНОСТИ В ЦЕЛОМ ПО РОССИЙСКОЙ ФЕДЕРАЦИИ И СЕВЕРО-ЗАПАДНОМУ ФЕДЕРАЛЬНОМУ ОКРУГУ	24

КРАТКАЯ ХАРАКТЕРИСТИКА ПРЕСТУПНОСТИ В МУРМАНСКОЙ ОБЛАСТИ

В Мурманской области зарегистрировано 11 598 преступлений, что на 336 или 2,8% меньше, чем в аналогичном периоде прошлого года.

Снижение регистрации преступлений наблюдается во многих административно-территориальных образованиях, за исключением г. Мончегорска (+6,9%), Апатиты (+2,2%), Кольского (+17,7%), Ковдорского (+6,8%), Ловозерского (+4,3%) районов, ЗАТО Заозерск (+25,8%), ЗАТО г. Островной (+20%).

В г. Североморске количество зарегистрированных преступлений не изменилось и осталось на уровне аналогичного периода прошлого года (667).

Коэффициент преступности (количество преступлений на 1 тыс. населения) в среднем по области составляет 15,4.

Среди административно-территориальных образований области коэффициент преступности выше среднеобластного уровня в Октябрьском (19,4), Ленинском (16,8) административных округах г. Мурманска, г. Мончегорске (18,7), Апатиты (16,7), Кировске (17), Оленегорске (16,5), Кандалакша (15,7), Кольском (23,2), Терском (18) районах.

Количество тяжких и особо тяжких преступлений увеличилось на 21,7% (с 1 909 до 2 324), их удельный вес увеличился на 4% и составил 20%.

Увеличение регистрации данного вида преступлений наблюдается в Октябрьском округе г. Мурманска (+7,3%, с 369 до 396), г. Мончегорске (+81,9%, с 105 до 191), Апатиты (+41%, с 166 до 234), Кировске (+33,8%, с 68 до 91), Оленегорске (+15,1%, с 73 до 84), Североморске (+101,5%, с 68 до 137), Кандалакша (+42,1%, с 76 до 108), Ковдорском (+52,9%, с 34 до 52), Кольском (+36,7%, с 109 до 149), Ловозерском (+13,6%, с 22 до 25), Терском (+37,5%, с 8 до 11), Печенгском (+62,1%, с 58 до 94) районах, ЗАТО г. Островной (+100%, с 1 до 2), ЗАТО Александровск (+51%, с 51 до 77), ЗАТО Заозерск (+433,3%, с 3 до 16), ЗАТО Видяево (+100%, с 0 до 2).

Отмечается значительное увеличение числа тяжких преступлений на 35,5% (с 1 191 до 1 614), которое обусловлено динамикой зарегистрированных преступлений, предусмотренных ст. 158 УК РФ (+173,7%, с 209 до 572), из которых 383 или 67% квалифицированы по п. «г» ч. 3 ст. 158 УК РФ (п. «г» введен Федеральным законом от 23.04.2018 N 111-ФЗ).

Количество погибших в результате преступных посягательств, увеличилось на 4,2% и составило 124 лица, здоровью которых причинен тяжкий вред, снизилось на 13,5% и составило 218 лиц.

В общем массиве зарегистрированных преступлений преобладают кражи (30,3%), мошенничества (13,7%) и преступления в сфере незаконного оборота наркотических средств, психотропных и сильнодействующих веществ (10,7%).

Количество краж (ст. 158 УК РФ) уменьшилось на 10,5% и составило 3 509 преступлений.

Количество мошенничеств (ст. 159 – 159.6 УК РФ) уменьшилось на 19,3% и составило 1 586 преступлений.

Количество преступлений в сфере незаконного оборота наркотических средств, психотропных и сильнодействующих веществ увеличилось на 5% и составило 1 237.

Наибольший удельный вес таких преступлений отмечается в Октябрьском (12,7%), Ленинском (13,1%) административных округах г. Мурманска, г. Апатиты (17,2%), Полярные Зори (13,6%), Североморска (11,2%).

На 40,6% (с 32 до 19) снизилось количество лиц, совершивших преступления в состоянии наркотического опьянения.

На 10,1% увеличилось количество зарегистрированных преступлений, связанных с незаконным оборотом оружия (со 158 до 174).

Число преступлений, совершенных с использованием оружия, боеприпасов, взрывчатых веществ, взрывных или имитирующих устройств, уменьшилось на 47,1% и составило 18 преступлений.

На 8,7% увеличилось количество выявленных преступлений экономической направленности (с 427 до 464). Их удельный вес в общем массиве зарегистрированных преступлений составил 4%.

Число зарегистрированных преступлений коррупционной направленности увеличилось на 10,6% (с 94 до 104), их удельный вес в общем массиве зарегистрированных преступлений составил 0,9%.

Количество преступлений, предусмотренных ст. 290 УК РФ (получение взятки), увеличилось на 8,3% (с 12 до 13).

Количество преступлений, предусмотренных ст. 291 УК РФ (дача взятки), уменьшилось на 14,3% (с 7 до 6).

На 23,3% снизилось количество убийств и покушений на убийство (с 43 до 33).

Число фактов умышленного причинения тяжкого вреда здоровью увеличилось на 2,1% и составило 145 преступлений, средней тяжести вреда здоровью – увеличилось на 3,8% и составило 190 преступлений.

Число преступлений террористического характера снизилось на 20% (с 5 до 4).

Количество преступлений экстремистской направленности уменьшилось на 47,6% (с 21 до 11).

Размер причиненного материального ущерба от преступлений составил 2 190 860 тыс. рублей (+49,5%).

Добровольно погашено и изъято имущества, денег, ценностей на сумму 281 162 тыс. рублей (-40,7%). Наложено арест на имущество на сумму 378 918 тыс. рублей (-49%).

Число экологических преступлений не изменилось и осталось на уровне аналогичного периода прошлого года (179).

Размер причиненного материального ущерба от экологических преступлений составил 171 389 тыс. рублей (+196,8%). Добровольно погашено и изъято имущества, денег, ценностей на сумму 2 394 тыс. рублей (-16,6%).

Сотрудниками органов внутренних дел предварительно расследовано 4 448 преступлений (-10,8%), следственных органов Следственного комитета

Российской Федерации – 572 (-13,2%), службы судебных приставов – 545 (-4,9%), органов Федеральной службы безопасности – 75 (+15,4%), органов пожарного надзора МЧС России – 0 (-100%, АППГ – 1).

Правоохранительными органами раскрыто 5 645 преступлений из числа находившихся в производстве, что на 10,3% меньше, чем за аналогичный период прошлого года (6 292).

Не раскрыто 4 744 преступления (-8,5%). Число нераскрытых преступлений возросло в г. Мончегорске (+2,2%), Оленегорске (+13,8%), Кольском (+25,9%), Ковдорском (+10,7%) районах.

Из общего количества нераскрытых преступлений на тяжкие преступления приходится 13,7% (в аналогичном периоде прошлого года – 8,6%), на особо тяжкие – 9,1% (7,7%).

Остались нераскрытыми 3 убийства и покушения на убийство (в аналогичном периоде прошлого года – 2), 5 фактов умышленного причинения тяжкого вреда здоровью (в аналогичном периоде прошлого года – 3), 1 657 краж (-15,1%), 1 194 мошенничества (-24,8%), 641 преступление, связанное с незаконным оборотом наркотических средств или психотропных веществ (+15,5%), 8 преступлений, совершенных с использованием оружия, боеприпасов, взрывчатых веществ, взрывных или имитирующих устройств.

В связи с неустановлением лица, подлежащего привлечению в качестве обвиняемого, не раскрыто 4 640 преступлений (-7,9%), что составляет 97,8% от общего числа нераскрытых преступлений.

Правоохранительными органами раскрыто 364 преступления прошлых лет, что на 11% больше аналогичного периода прошлого года (328).

Большую часть (44%) таких преступлений составляют кражи (160), 9,3% – мошенничества (34) и 9,1% – преступления связанные с незаконным оборотом наркотических средств, психотропных и сильнодействующих веществ (33).

Анализ социально-криминологической характеристики преступности свидетельствует, что более половины преступлений (3 564) совершены лицами, ранее совершавшими преступления. Их удельный вес уменьшился и составил 63,1% (63,6%).

Общее число лиц, совершивших преступления, снизилось на 9,7% (с 5 832 до 5 265). Почти треть обвиняемых (29,3%) ранее судимы за совершение преступления, а 61,1% – не имеют постоянного источника дохода.

Практически каждое третье преступление (30,8%) совершено лицами в состоянии алкогольного опьянения (в аналогичном периоде прошлого года – 32,7%).

Организованными группами или преступными сообществами совершено 33 преступления (в аналогичном периоде прошлого года – 25), их удельный вес в общем массиве расследованных преступлений составил 0,6% (0,4%).

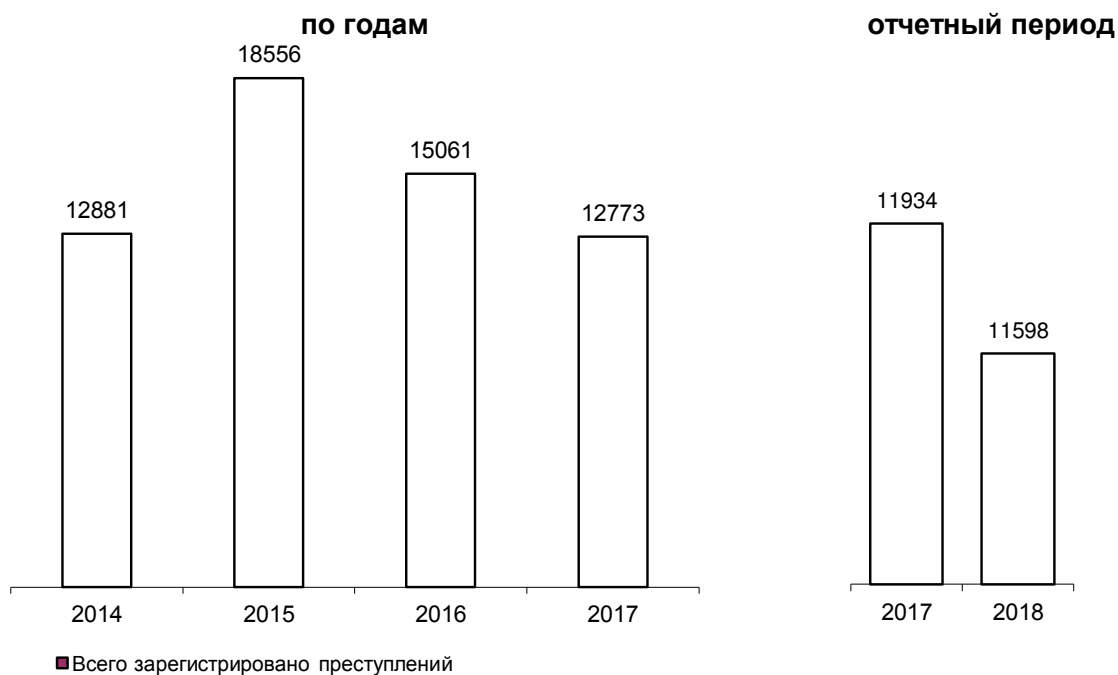
На 4,8% увеличилась преступность среди несовершеннолетних (со 251 до 263). Удельный вес преступлений, совершенных несовершеннолетними или при их соучастии, увеличился на 0,7% и составил 4,7%.

На 2,9% снизилось количество зарегистрированных преступлений, совершенных в общественных местах (с 3 893 до 3 780). Их удельный вес в общем числе зарегистрированных преступлений составил 32,6% (32,6%).

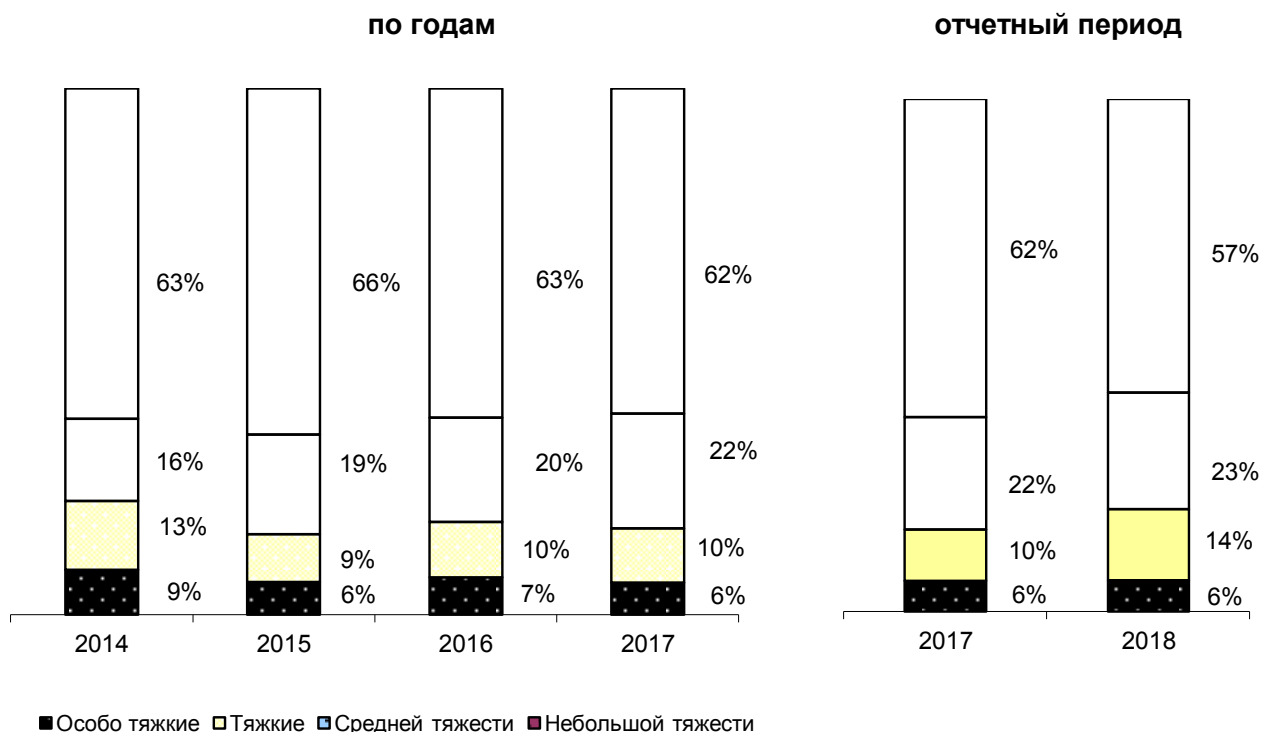
На 3,5% (с 2 126 до 2 052) снизилось число зарегистрированных преступлений, совершенных на улицах, площадях, в парках и скверах. Их удельный вес в общем массиве зарегистрированных преступлений составил 17,7% (17,8%).

Иностранцами гражданами и лицами без гражданства совершено 97 преступление (+10,2%). Из них 82 преступления совершено гражданами государств-участников СНГ, что составляет 84,5% от всех преступлений, совершенных не гражданами России. Количество преступлений, совершенных в отношении иностранных граждан и лиц без гражданства, увеличилось на 9,8% и составило 56 преступлений.

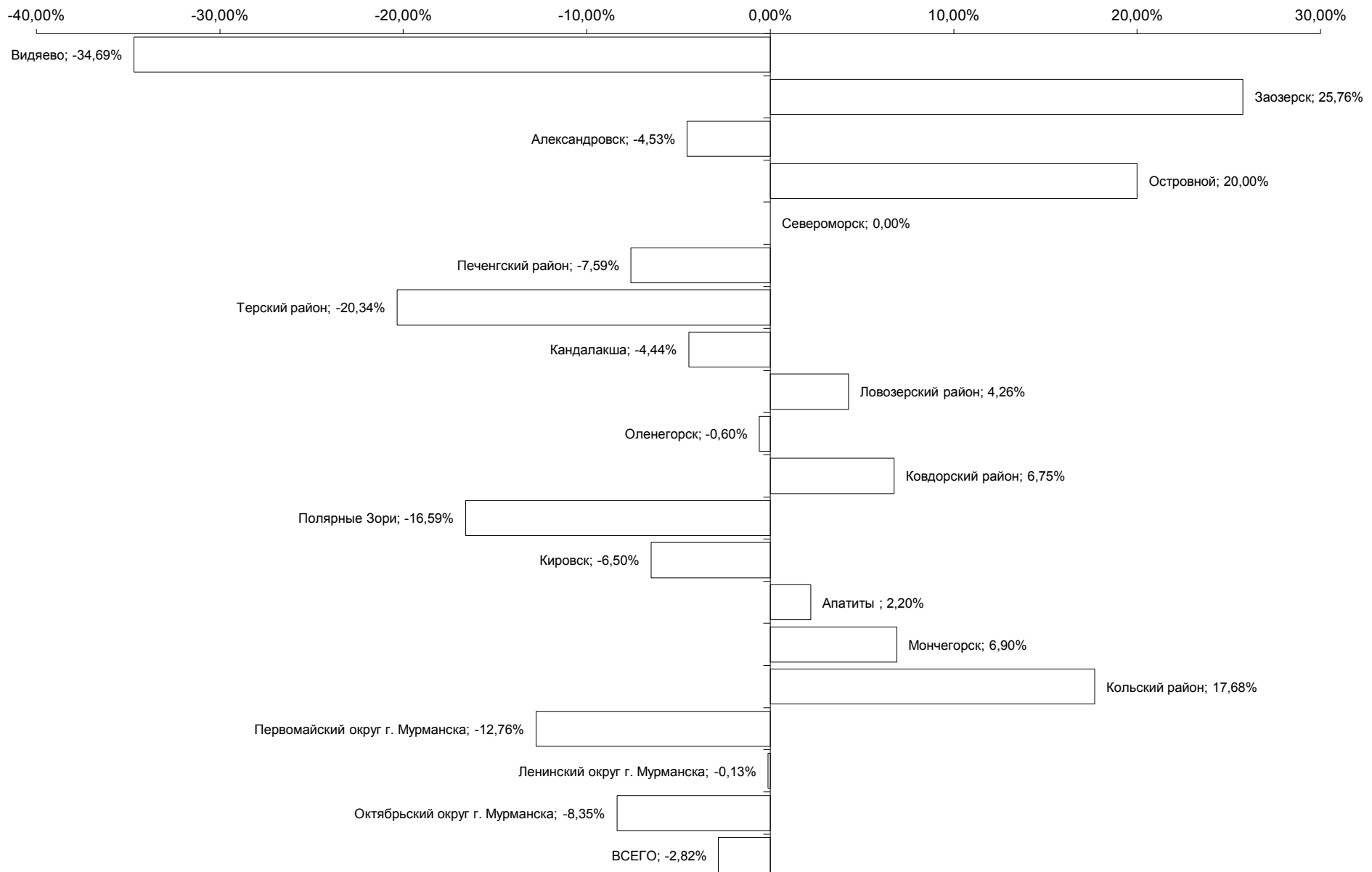
ГРАФИЧЕСКОЕ ПРЕДСТАВЛЕНИЕ ДАННЫХ О СОСТОЯНИИ ПРЕСТУПНОСТИ В МУРМАНСКОЙ ОБЛАСТИ ДИНАМИКА ПРЕСТУПНОСТИ



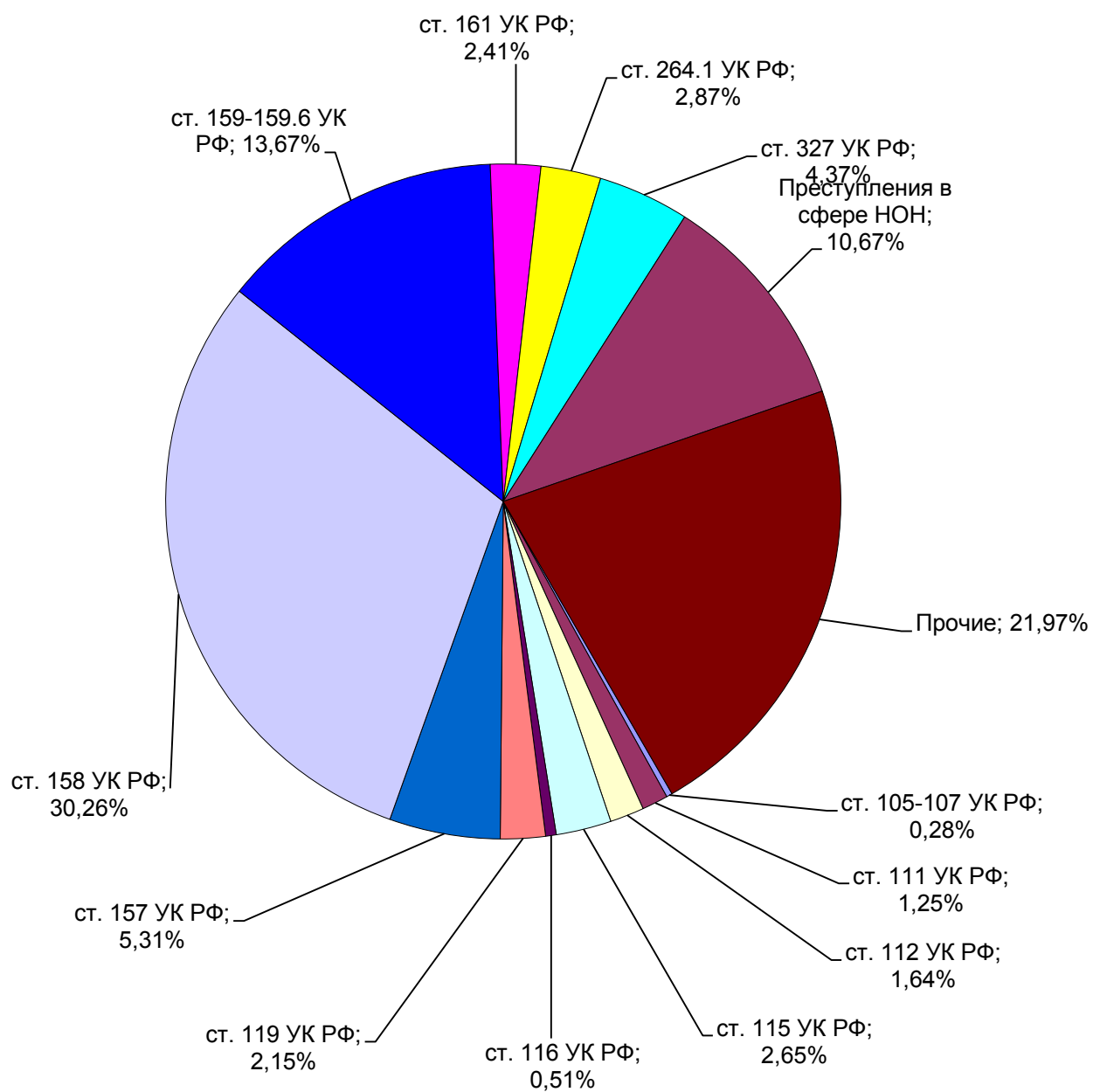
СТРУКТУРА ЗАРЕГИСТРИРОВАННЫХ ПРЕСТУПЛЕНИЙ ПО КАТЕГОРИЯМ



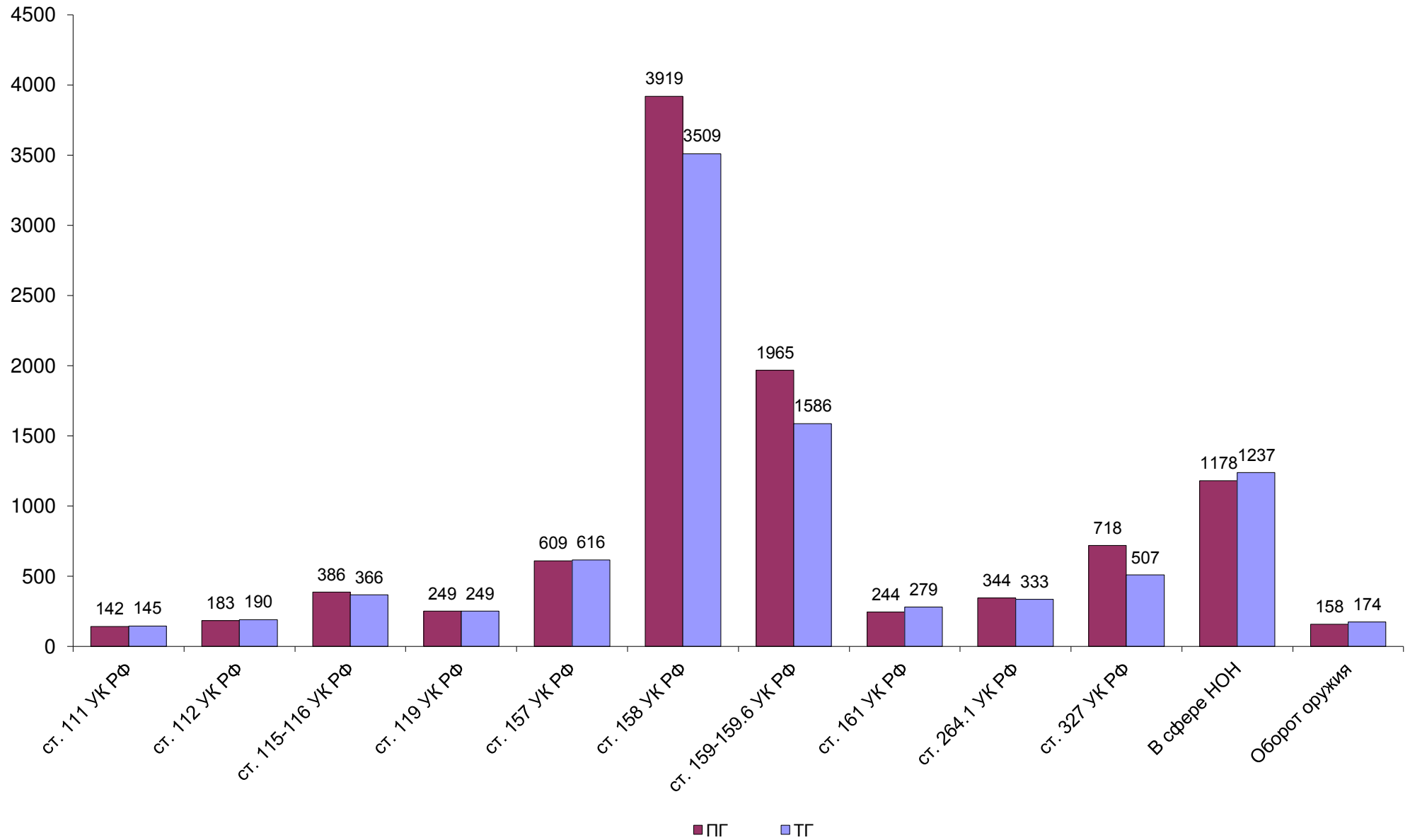
ДИНАМИКА ЗАРЕГИСТРИРОВАННЫХ ПРЕСТУПЛЕНИЙ



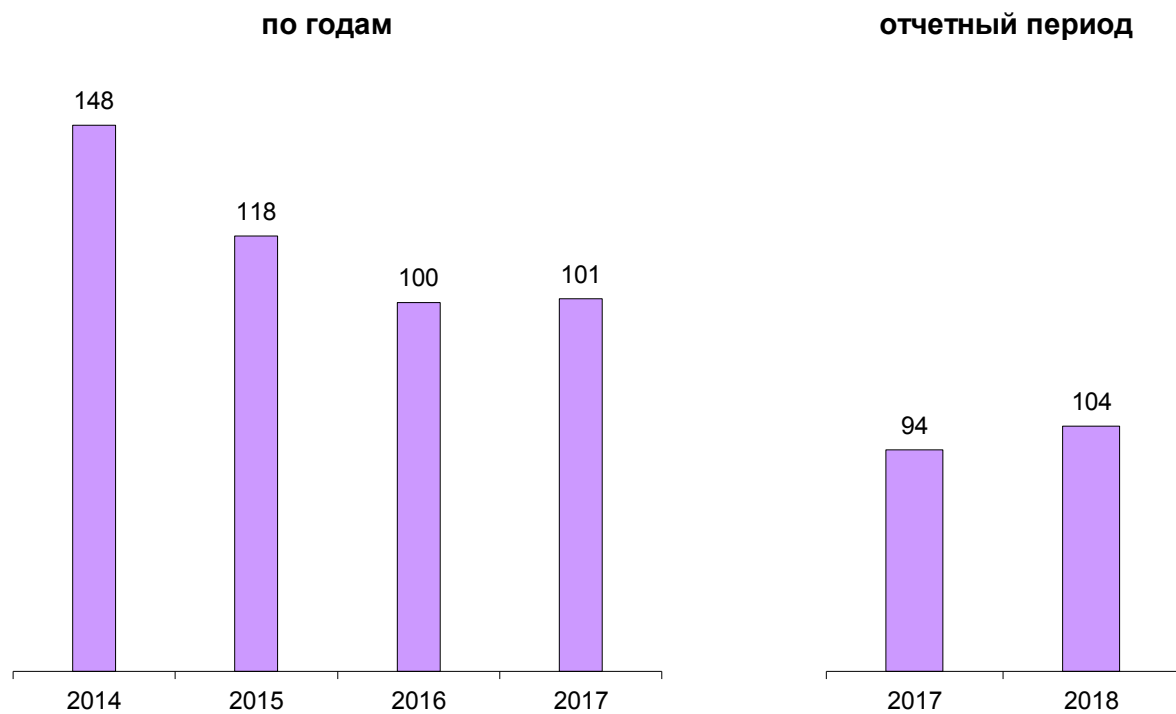
СТРУКТУРА ПРЕСТУПНОСТИ (в %)



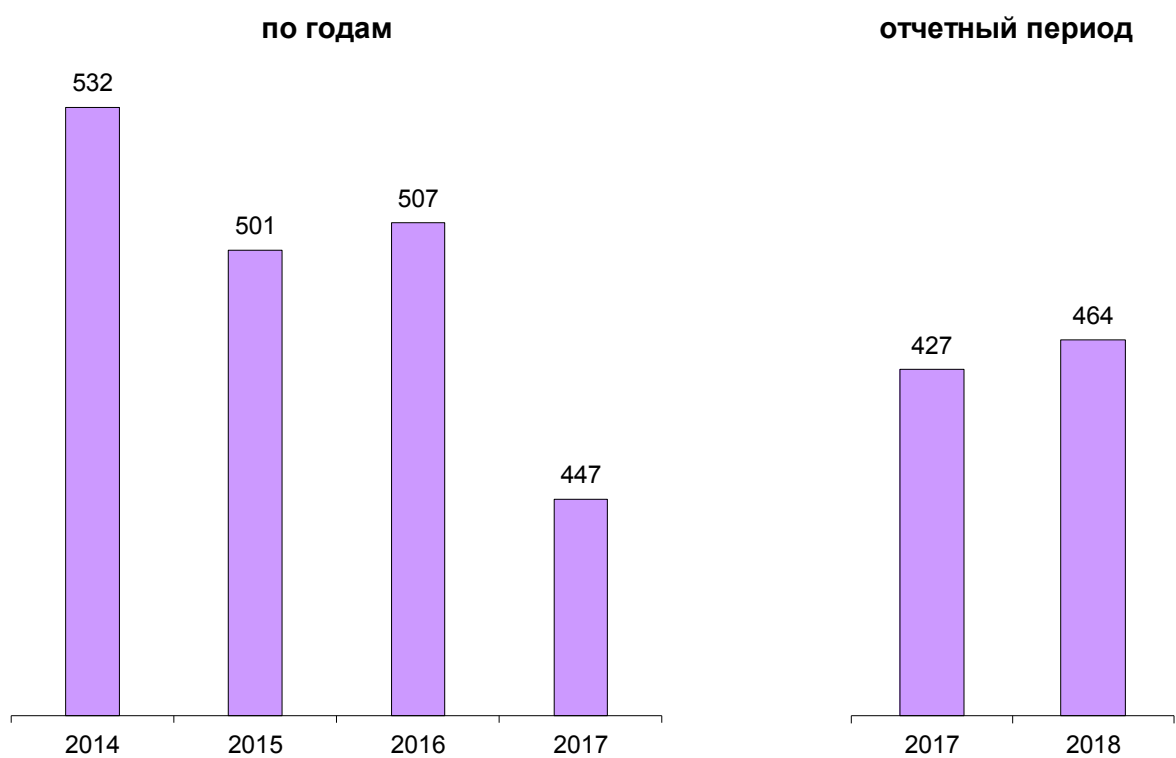
ДИНАМИКА НАИБОЛЕЕ РАСПРОСТРАНЕННЫХ ПРЕСТУПЛЕНИЙ



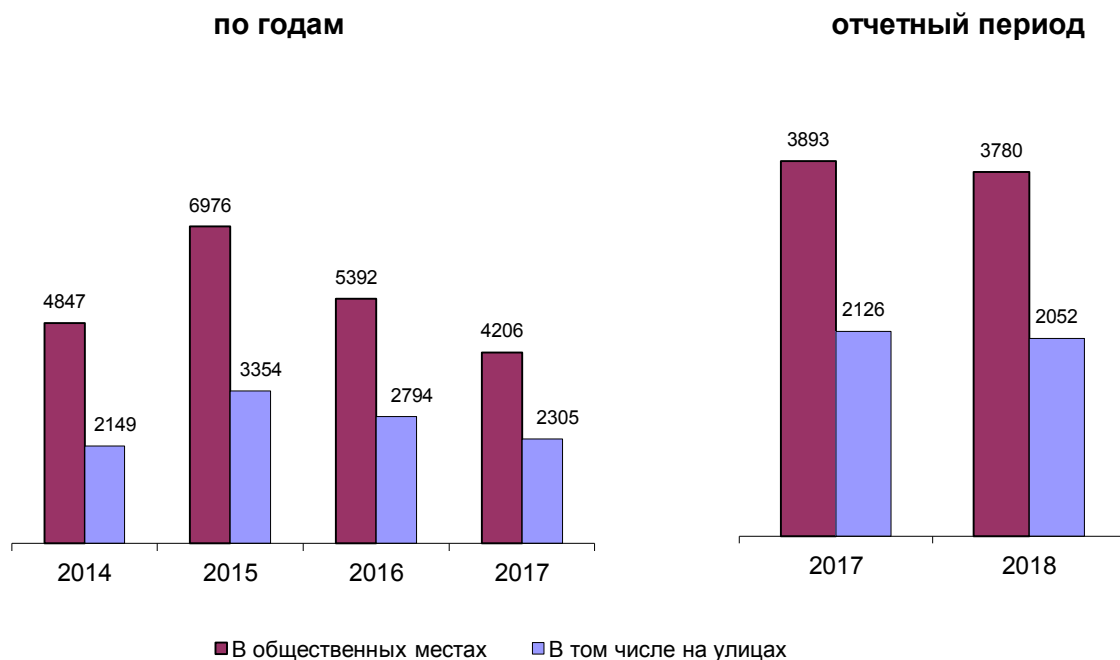
ЗАРЕГИСТРИРОВАНО ПРЕСТУПЛЕНИЙ КОРРУПЦИОННОЙ НАПРАВЛЕННОСТИ



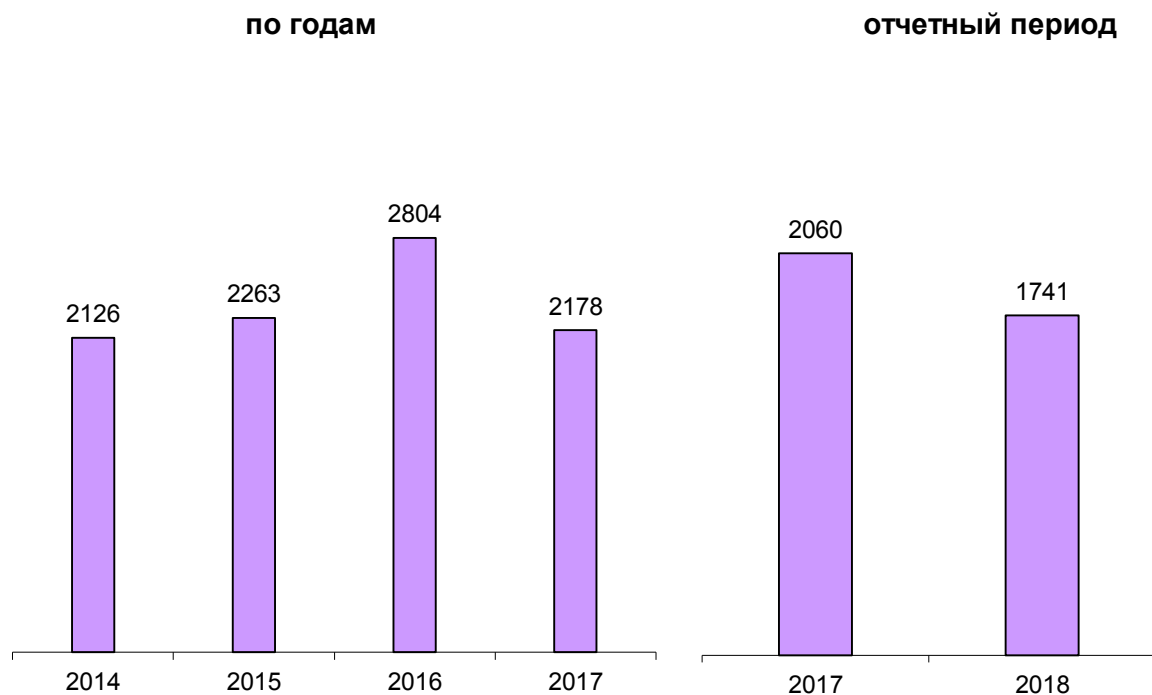
ЗАРЕГИСТРИРОВАНО ПРЕСТУПЛЕНИЙ ЭКОНОМИЧЕСКОЙ НАПРАВЛЕННОСТИ



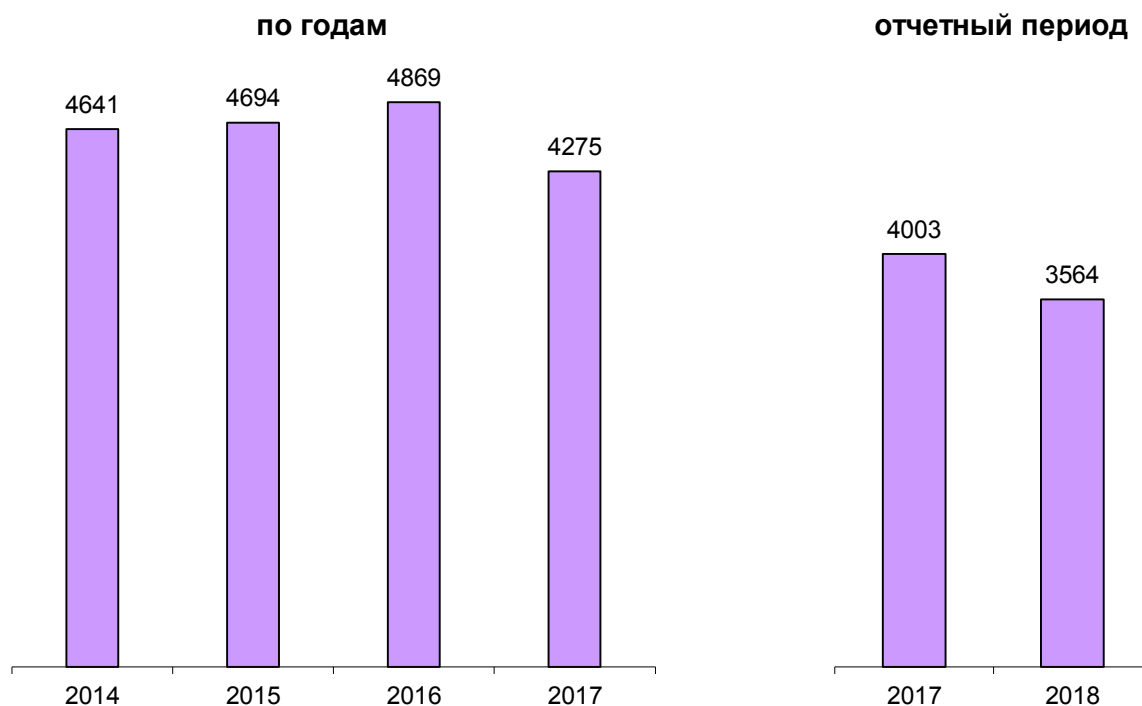
ЗАРЕГИСТРИРОВАНО ПРЕСТУПЛЕНИЙ, СОВЕРШЕННЫХ В ОБЩЕСТВЕННЫХ МЕСТАХ, В Т.Ч. НА УЛИЦАХ



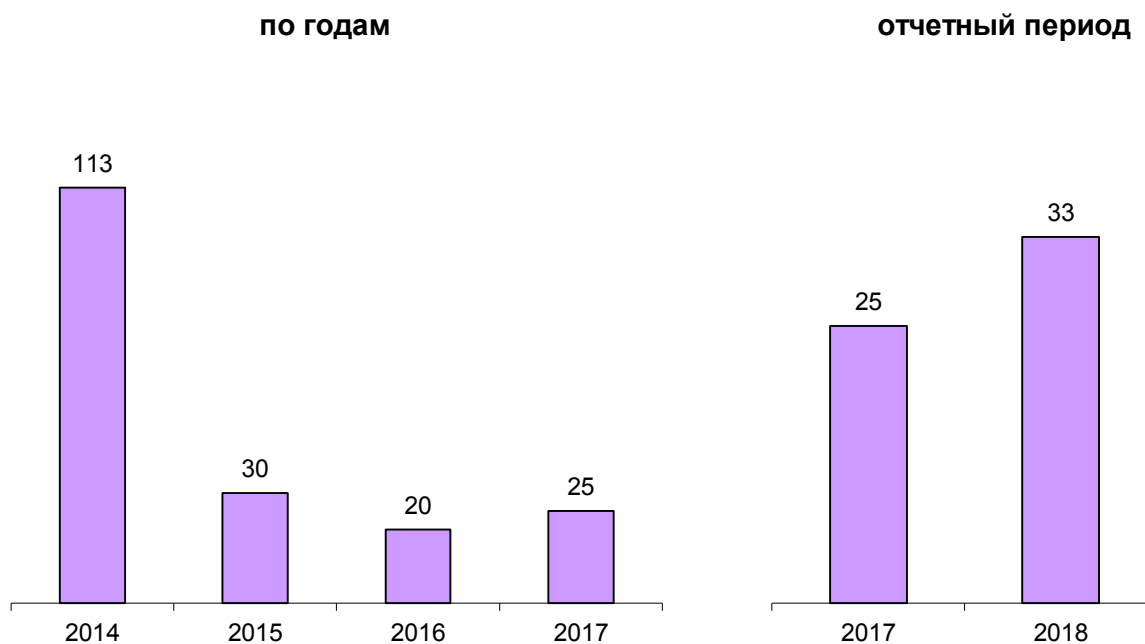
ПРЕДВАРИТЕЛЬНО РАССЛЕДОВАНО ПРЕСТУПЛЕНИЙ, СОВЕРШЕННЫХ В СОСТОЯНИИ АЛКОГОЛЬНОГО ОПЬЯНЕНИЯ

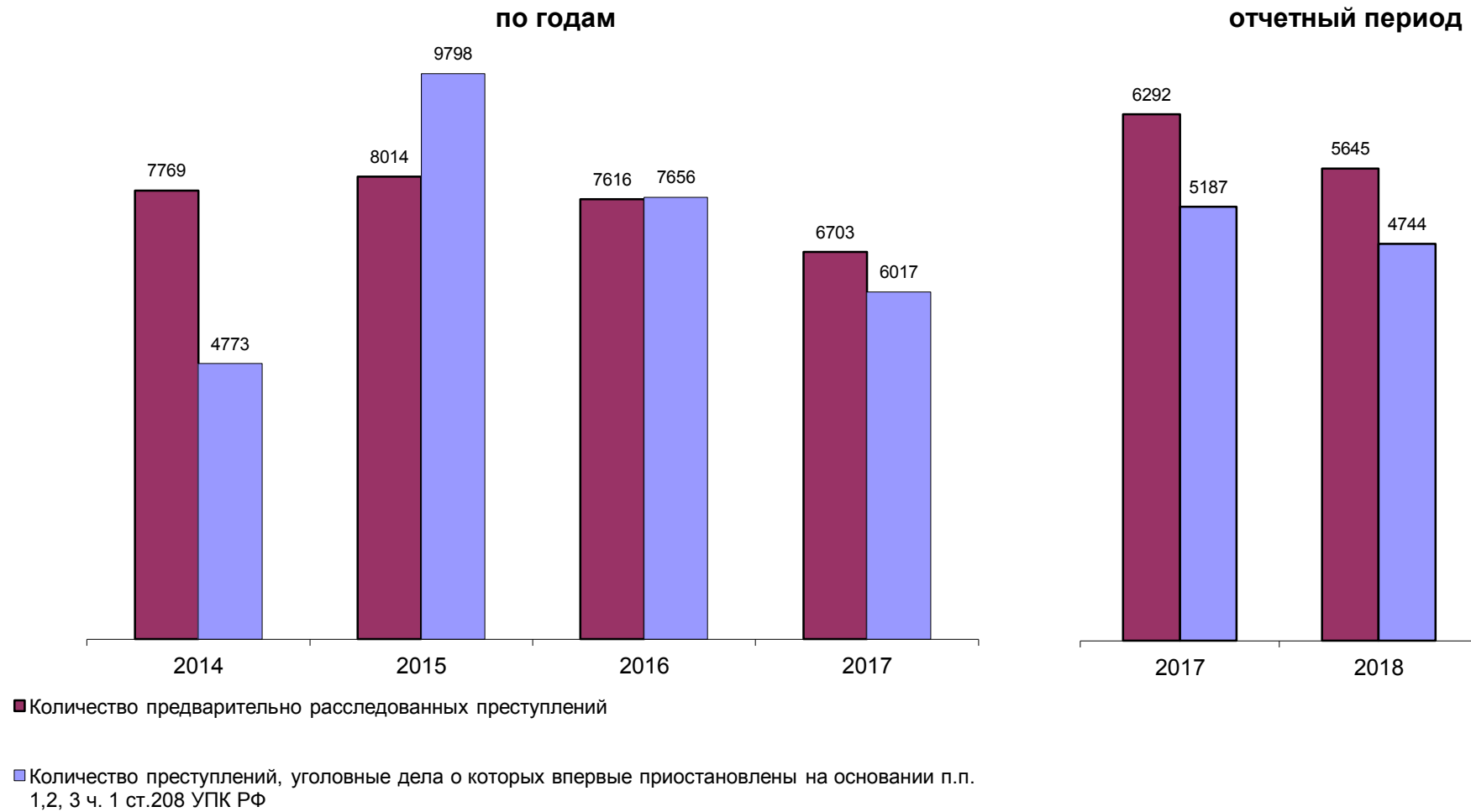


**ПРЕДВАРИТЕЛЬНО РАССЛЕДОВАНО ПРЕСТУПЛЕНИЙ,
СОВЕРШЕННЫХ ЛИЦАМИ, РАНЕЕ СОВЕРШАВШИМИ ПРЕСТУПЛЕНИЯ**



**ПРЕДВАРИТЕЛЬНО РАССЛЕДОВАНО ПРЕСТУПЛЕНИЙ,
СОВЕРШЕННЫХ ОРГАНИЗОВАННОЙ ГРУППОЙ ИЛИ ПРЕСТУПНЫМ
СООБЩЕСТВОМ**



СВЕДЕНИЯ О ПРЕДВАРИТЕЛЬНО РАССЛЕДОВАННЫХ И НЕРАСКРЫТЫХ ПРЕСТУПЛЕНИЯХ

ОБЩИЕ СВЕДЕНИЯ О СОСТОЯНИИ ПРЕСТУПНОСТИ

				КОЛИЧЕСТВО ПРЕСТУПЛЕНИЙ, ЗАРЕГИСТРИРОВАННЫХ		КОЛИЧЕСТВО ПРЕДВАРИТЕЛЬНО РАССЛЕДОВАННЫХ ПРЕСТУПЛЕНИЙ В ОТЧЕТНОМ ПЕРИОДЕ		ДИНАМИКА +/-		УГОЛОВНЫЕ ДЕЛА О КОТОРЫХ ВПЕРВЫЕ ПРИОСТАНОВЛЕНЫ ПО Ч.1 СТ.208 УПК РФ								ВСЕГО НЕ РАСКРЫТО		ДИНАМИКА +/-		РАСКРЫВАЕМОСТЬ, %		ДИНАМИКА +/-		УДЕЛЬНЫЙ ВЕС, ЗАРЕГИСТРИРОВАННЫХ, %		ДИНАМИКА +/-		ВЫЯВЛЕНО ЛИЦ, СОВЕРШИВШИХ ПРЕСТУПЛЕНИЯ		ДИНАМИКА +/-	
		В ОТЧЕТНОМ ПЕРИОДЕ		ДИНАМИКА +/-						ТГ		ПГ		ТГ		ПГ																	
ВСЕГО		1	11598	11934	-2,82	5645	6292	-10,28	4640	5038	-7,90	76	53	43,4	28	96	-70,83	4744	5187	-8,54	54,34	54,81	-0,48				5265	5832	-9,72				
В ТОМ ЧИСЛЕ	ОСОБО ТЯЖКИХ		2	710	718	-1,11	165	311	-46,95	429	383	12,01	4	4	0	0	11	-100	433	398	8,79	27,59	43,86	-16,27	6,12	6,02	0,11	163	287	-43,21			
	ТЯЖКИХ		3	1614	1191	35,52	680	701	-3	624	403	54,84	15	11	36,36	12	34	-64,71	651	448	45,31	51,09	61,01	-9,92	13,92	9,98	3,94	676	646	4,64			
	СРЕДНЕЙ ТЯЖЕСТИ		4	2627	2619	0,31	1007	1017	-0,98	1335	1364	-2,13	18	4	350	2	15	-86,67	1355	1383	-2,02	42,63	42,38	0,26	22,65	21,95	0,70	1018	1040	-2,12			
	НЕБОЛЬШОЙ ТЯЖЕСТИ		5	6647	7406	-10,25	3793	4263	-11,03	2252	2888	-22,02	39	34	14,71	14	36	-61,11	2305	2958	-22,08	62,20	59,04	3,16	57,31	62,06	-4,75	3408	3859	-11,69			
	ЭКОНОМИЧЕСКОЙ НАПРАВЛЕННОСТИ		6	464	427	8,67	210	234	-10,26	141	107	31,78	10	9	11,11	7	30	-76,67	158	146	8,22	57,07	61,58	-4,51	4,00	3,58	0,42	184	198	-7,07			
	из них	НАЛОГОВЫХ ПРЕСТУПЛЕНИЙ	7	48	50	-4,00	24	23	4,35	14	10	40,00	2	1	100	1	0	0	17	11	54,55	58,54	67,65	-9,11	0,41	0,42	-0,01	25	26	-3,85			
	КОРРУПЦИОННОЙ НАПРАВЛЕННОСТИ		8	104	94	10,64	95	67	41,79	3	0	0,00	2	0	0	2	14	-85,71	7	14	-50,00	93,14	82,72	10,42	0,90	0,79	0,11	66	56	17,86			
	ЭКОЛОГИЧЕСКИЕ		9	179	179	0,00	65	82	-20,73	74	67	10,45	0	0	0	0	3	-100	74	70	5,71	46,76	53,95	-7,18	1,54	1,50	0,04	108	130	-16,92			
	ТЕРРОРИСТИЧЕСКОГО ХАРАКТЕРА		10	4	5	-20,00	5	1	400	1	0	0,00	2	0	0	0	0	0	3	0	100,00	62,50	100,00	-37,50	0,03	0,04	-0,01	4	0	0,00			
	ЭКСТРЕМИСТСКОЙ НАПРАВЛЕННОСТИ		11	11	21	-47,62	11	18	-38,89	0	0	0,00	0	0	0	0	0	0	0	0	0,00	100,00	100,00	0,00	0,09	0,18	-0,08	9	15	-40,00			
	СОВЕРШЕННЫХ В СФЕРЕ ЖХХ		12	16	23	-30,43	5	4	25	3	2	50,00	0	0	0	1	7	-85,71	4	9	-55,56	55,56	30,77	24,79	0,14	0,19	-0,05	13	4	225,00			
	СВЯЗАННЫХ С ОБОРОНО-ПРОМЫШЛЕННЫМ КОМПЛЕКСОМ		13	6	6	0,00	3	4	-25	0	0	0,00	0	0	0	0	0	0	0	0	0,00	100,00	100,00	0,00	0,05	0,05	0,00	3	4	-25,00			
	СОВЕРШЕННЫХ В ОСОБО КРУПНОМ РАЗМЕРЕ ЛИБО СОПРЯЖЕННЫХ С ИЗВЛЕЧЕНИЕМ ДОХОДА В ОСОБО КРУПНОМ РАЗМЕРЕ		14	136	222	-38,74	51	114	-55,26	75	107	-29,91	2	3	-33,33	2	25	-92	79	135	-41,48	39,23	45,78	-6,55	1,17	1,86	-0,69	61	122	-50,00			
	СОВЕРШЕННЫХ В КРУПНОМ (ЗНАЧИТЕЛЬНОМ) РАЗМЕРЕ ЛИБО ПРИЧИНИВШИХ КРУПНЫЙ (ЗНАЧИТЕЛЬНЫЙ) УЩЕРБ		15	2602	2538	2,52	749	853	-12,19	1527	1422	7,38	20	13	53,85	9	16	-43,75	1556	1451	7,24	32,49	37,02	-4,53	22,43	21,27	1,17	720	762	-5,51			
СВЯЗАННЫХ С НЕЗАКОННЫМ ОБОРОТОМ	НАРКОТИЧЕСКИХ СРЕДСТВ, ПСИХОТРОПНЫХ И СИЛЬНОДЕЙСТВУЮЩИХ ВЕЩЕСТВ		16	1237	1178	5,01	516	625	-17,44	633	535	18,32	5	6	-16,67	3	14	-78,57	641	555	15,50	44,60	52,97	-8,37	10,67	9,87	0,79	467	533	-12,38			
	ОРУЖИЯ		17	174	158	10,13	92	102	-9,8	73	42	73,81	0	0	0	2	3	-33,33	75	45	66,67	55,09	69,39	-14,30	1,50	1,32	0,18	63	81	-22,22			
СОВЕРШЕННЫХ С ИСПОЛЬЗОВАНИЕМ	ОРУЖИЯ, БОЕПРИПАСОВ, ВЗРЫВЧАТЫХ ВЕЩЕСТВ, ВЗРЫВНЫХ ИЛИ ИМИТИРУЮЩИХ УСТРОЙСТВ		18	18	34	-47,06	18	19	-5,26	8	7	14,29	0	0	0	0	1	-100	8	8	0,00	69,23	70,37	-1,14	0,16	0,28	-0,13	14	0	0,00			
	из них	ОГНЕСТРЕЛЬНОГО И ГАЗОВОГО ОРУЖИЯ, БОЕПРИПАСОВ		19	11	19	-42,11	11	12	-8,33	7	2	250,00	0	0	0	0	1	-100	7	3	133,33	61,11	80,00	-18,89	0,09	0,16	-0,06	8	0	0,00		
		ВЗРЫВНЫХ ВЕЩЕСТВ И ВЗРЫВНЫХ УСТРОЙСТВ		20	0	2	-100,00	1	0	0,00	0	2	-100,00	0	0	0	0	0	0	0	2	-100,00	100,00	0,00	100,00	0,00	0,02	-0,02	0	0	0,00		
СОВЕРШЕННЫХ	В ГОРОДАХ И ПОСЕЛКАХ ГОРОДСКОГО ТИПА		21	10842	11017	-1,59	5280	5855	-9,82	4348	4704	-7,57	68	53	28,3	26	90	-71,11	4442	4847	-8,36	54,31	54,71	-0,40	93,48	92,32	1,17	0	0	0,00			
	В СЕЛЬСКОЙ МЕСТНОСТИ		22	753	915	-17,70	363	437	-16,93	292	334	-12,57	6	0	0	2	6	-66,67	300	340	-11,76	54,75	56,24	-1,49	6,49	7,67	-1,17	0	0	0,00			

СВЕДЕНИЯ О ПРЕСТУПЛЕНИЯХ, ПРЕДВАРИТЕЛЬНО РАССЛЕДОВАННЫХ СУБЪЕКТАМИ УЧЕТА

			ВСЕГО	КОЛИЧЕСТВО ПРЕСТУПЛЕНИЙ, УГОЛОВНЫЕ ДЕЛА ПО КОТОРЫМ ПРЕДВАРИТЕЛЬНО РАССЛЕДОВАНЫ СОТРУДНИКАМИ																			
				СЛЕДСТВЕННЫХ ОРГАНОВ СЛЕДСТ ВЕННОГО КОМИТЕТА РОССИЙСКОЙ ФЕДЕРАЦИИ		ДИНА- МИКА +/-	ОРГАНОВ ВНУТРЕННИХ ДЕЛ		ДИНА- МИКА +/-	ОРГАНОВ ФЕДЕ РАЛЬНОЙ СЛУЖБЫ БЕЗОПАСНОСТИ		ДИНА- МИКА +/-	ТАМОЖЕННЫХ ОРГАНОВ		ДИНА- МИКА +/-	ОРГАНОВ ФЕДЕРАЛЬНОЙ СЛУЖБЫ СУДЕБНЫХ ПРИСТАВОВ		ДИНА- МИКА +/-	ОГРАНОВ ГОСУДАРСТ ВЕННОГО ПОЖАРНОГО НАДЗОРА		ДИНА- МИКА +/-		
ВСЕГО			1	5645	572	659	-13,2	4448	4988	-10,83	75	65	15,38	0	0	0	545	573	-4,89	0	1	-100	
В Т О М Ч И С Л Е	ОСОБО ТЯЖКИХ		2	165	68	82	-17,07	92	225	-59,11	5	4	25	0	0	0	0	0	0	0	0	0	
	ТЯЖКИХ		3	680	91	115	-20,87	563	564	-0,18	26	22	18,18	0	0	0	0	0	0	0	0	0	
	СРЕДНЕЙ ТЯЖЕСТИ		4	1007	130	132	-1,52	848	862	-1,62	29	23	26,09	0	0	0	0	0	0	0	0	0	
	НЕБОЛЬШОЙ ТЯЖЕСТИ		5	3793	283	330	-14,24	2945	3337	-11,75	15	16	-6,25	0	0	0	545	573	-4,89	0	1	-100	
	ЭКОНОМИЧЕСКОЙ НАПРАВЛЕННОСТИ		6	210	118	123	-4,07	85	105	-19,05	4	6	-33,33	0	0	0	3	0	0	0	0	0	
	ИЗ НИХ	НАЛОГОВЫХ ПРЕСТУПЛЕНИЙ	7	24	22	23	-4,35	2	0	0	0	0	0	0	0	0	0	0	0	0	0	0	
	КОРРУПЦИОННОЙ НАПРАВЛЕННОСТИ		8	95	74	45	64,44	19	20	-5	2	2	0	0	0	0	0	0	0	0	0	0	
	ЭКОЛОГИЧЕСКИЕ		9	65	1	5	-80	30	48	-37,5	34	29	17,24	0	0	0	0	0	0	0	0	0	
	ТЕРРОРИСТИЧЕСКОГО ХАРАКТЕРА		10	5	0	1	-100	1	0	0	4	0	0	0	0	0	0	0	0	0	0	0	
	ЭКСТРЕМИСТСКОЙ НАПРАВЛЕННОСТИ		11	11	7	13	-46,15	0	0	0	4	5	-20	0	0	0	0	0	0	0	0	0	
	СОВЕРШЕННЫХ В СФЕРЕ ЖЖХ		12	5	3	2	50	2	2	0	0	0	0	0	0	0	0	0	0	0	0	0	
	СВЯЗАННЫХ С ОБОРОННО-ПРОМЫШЛЕННЫМ КОМПЛЕКСОМ		13	3	1	0	0	2	3	-33,33	0	1	-100	0	0	0	0	0	0	0	0	0	
	СОВЕРШЕННЫХ В ОСОБО КРУПНОМ РАЗМЕРЕ ЛИБО СОПРЯЖЕННЫХ С ИЗВЛЕЧЕНИЕМ ДОХОДА В ОСОБО КРУПНОМ РАЗМЕРЕ		14	51	8	11	-27,27	36	95	-62,11	7	8	-12,5	0	0	0	0	0	0	0	0	0	
	СОВЕРШЕННЫХ В КРУПНОМ (ЗНАЧИТЕЛЬНОМ) РАЗМЕРЕ ЛИБО ПРИЧИНИВШИХ КРУПНЫЙ (ЗНАЧИТЕЛЬНЫЙ) УЩЕРБ		15	749	57	44	29,55	682	787	-13,34	9	20	-55	0	0	0	1	1	0	0	1	-100	
	СВЯЗАННЫХ С НЕЗАКОННЫМ ОБОРОТОМ	НАРКОТИЧЕСКИХ СРЕДСТВ, ПСИХОТРОПНЫХ ВЕЩЕСТВ ИЛИ ИХ АНАЛОГОВ, СИЛЬ-НОДЕЙСТВУЮЩИХ ВЕЩЕСТВ	16	516	38	32	18,75	471	576	-18,23	7	17	-58,82	0	0	0	0	0	0	0	0	0	
		ОРУЖИЯ	17	92	2	6	-66,67	85	96	-11,46	5	0	0	0	0	0	0	0	0	0	0	0	
	СОВЕРШЕННЫХ С ИСПОЛЬЗО- ВАНИЕМ	ОРУЖИЯ, БОЕПРИПАСОВ, ВЗРЫВЧАТЫХ ВЕЩЕСТВ, ВЗРЫВНЫХ ИЛИ ИМИТИРУЮЩИХ УСТРОЙСТВ		18	18	7	6	16,67	11	13	-15,38	0	0	0	0	0	0	0	0	0	0	0	
		ИЗ НИХ	ОГНЕСТРЕЛЬНОГО И ГАЗОВОГО ОРУЖИЯ, БОЕПРИПАСОВ	19	11	5	5	0	6	7	-14,29	0	0	0	0	0	0	0	0	0	0	0	
			ВЗРЫВНЫХ ВЕЩЕСТВ И ВЗРЫВНЫХ УСТРОЙСТВ	20	1	0	0	0	1	0	0	0	0	0	0	0	0	0	0	0	0	0	
	СОВЕРШЕННЫХ	В ГОРОДАХ И ПОСЕЛКАХ ГОРОДСКОГО ТИПА		21	5280	516	599	-13,86	4191	4646	-9,79	28	31	-9,68	0	0	0	540	572	-5,59	0	1	-100
		В СЕЛЬСКОЙ МЕСТНОСТИ		22	363	56	60	-6,67	255	342	-25,44	47	34	38,24	0	0	0	5	1	400	0	0	0

СВЕДЕНИЯ О ЗАРЕГИСТРИРОВАННЫХ ПРЕСТУПЛЕНИЯХ ПО ОТДЕЛЬНЫМ ВИДАМ

		КОЛИЧЕСТВО ПРЕСТУПЛЕНИЙ, ЗАРЕГИСТРИРОВАННЫХ В ОТЧЕТНОМ ПЕРИОДЕ		ДИНАМИКА +/-	КОЛИЧЕСТВО ПРЕДВАРИТЕЛЬНО РАССЛЕДОВАННЫХ ПРЕСТУПЛЕНИЙ В ОТЧЕТНОМ ПЕРИОДЕ		ДИНАМИКА +/-	КОЛИЧЕСТВО ПРЕСТУПЛЕНИЙ УГОЛОВНЫЕ ДЕЛА О КОТОРЫХ ВПЕРВЫЕ ПРИОСТАНОВЛЕНЫ ПО Ч.1 СТ.208 УПК РФ										ВСЕГО НЕ РАСКРЫТО		ДИНАМИКА +/-	РАСКРЫВАЕМОСТЬ, %		ДИНАМИКА +/-	УДЕЛЬНЫЙ ВЕС, ЗАРЕГИСТРИРОВАННЫХ, %		ДИНАМИКА +/-	
								п.1		п.2		ДИНАМИКА +/-	п.3		ДИНАМИКА +/-												
								ТГ	ПГ	ТГ	ПГ		ТГ	ПГ		ТГ	ПГ										
		ТГ	ПГ		ТГ	ПГ												ТГ	ПГ	ТГ						ПГ	ТГ
		ВСЕГО		11598	11934	-2,82	5645	6292	-10,28	4640	5038	-7,90	76	53	43,40	28	96	-70,83	4744	5187	-8,54	54,34	54,81	-0,48			
В Т О М Ч И С Л Е	УБИЙСТВО И ПОКУШЕНИЕ НА УБИЙСТВО, СТ.СТ. 30, 105,106,107 УК РФ	33	43	-23,26	28	40	-30,00	3	2	50,00	0	0	0,00	0	0	0,00	3	2	50,00	90,32	95,24	-4,92	0,28	0,36	-0,08		
	УМЫШЛЕННОЕ ПРИЧИНЕНИЕ ТЯЖКОГО ВРЕДА ЗДОРОВЬЮ СТ.111 УК РФ	145	142	2,11	115	142	-19,01	5	1	400,00	0	0	0,00	0	2	-100,00	5	3	66,67	96,83	97,93	-2,10	1,25	1,19	0,06		
	из них ПОВЛЕКШЕЕ ПО НЕОСТОРОЖНОСТИ СМЕРТЬ ПОТЕРПЕВШЕГО Ч.4 СТ.111 УК РФ	20	22	-9,09	16	20	-20,00	2	0	0,00	0	0	0,00	0	1	-100,00	2	1	100,00	88,89	95,24	-6,35	0,17	0,18	-0,01		
	УМЫШЛЕННОЕ ПРИЧИНЕНИЕ СРЕДНЕЙ ТЯЖЕСТИ ВРЕДА ЗДОРОВЬЮ, СТ.112 УК РФ	190	183	3,83	109	115	-5,22	58	73	-20,55	0	1	-100,00	1	2	-50,00	59	76	-22,37	64,88	60,21	4,67	1,64	1,53	0,10		
	УМЫШЛЕННОЕ ПРИЧИНЕНИЕ ЛЕГКОГО ВРЕДА ЗДОРОВЬЮ, СТ.115 УК РФ	307	302	1,66	208	255	-18,43	60	60	0,00	0	1	-100,00	2	3	-33,33	62	64	-3,13	77,04	79,94	-2,90	2,65	2,53	0,12		
	ПОВОД, СТ.116 УК РФ	59	84	-29,76	24	57	-57,89	41	40	2,50	0	0	0,00	0	2	-100,00	41	42	-2,38	36,92	57,58	-20,65	0,51	0,70	-0,20		
	УГРОЗА УБИЙСТВОМ, СТ.119 УК РФ	249	249	0,00	211	248	-14,92	20	11	81,82	0	3	-100,00	1	0	0,00	21	14	50,00	90,95	94,68	-3,71	2,15	2,09	0,06		
	ИЗНАСИЛОВАНИЕ И ПОКУШЕНИЕ НА ИЗНАСИЛОВАНИЕ СТ.30, 131 УК РФ	3	3	0,00	2	4	-50,00	0	0	0,00	0	0	0,00	0	0	0,00	0	0	0,00	100,00	100,00	0,00	0,03	0,03	0,00		
	ПОЛОВОЕ СНОШЕНИЕ И ИНЫЕ ДЕЙСТВИЯ СЕКСУАЛЬНОГО ХАРАКТЕРА С ЛИЦОМ, НЕ ДОСТИГШИМ 16-ТИ ЛЕТ, СТ.134 УК РФ	16	12	33,33	13	17	-23,53	1	0	0,00	0	0	0,00	0	0	0,00	1	0	100,00	92,86	100,00	-7,14	0,14	0,10	0,04		
	НАРУШЕНИЕ АВТОРСКИХ И СМЕЖНЫХ ПРАВ, ИЗОБРЕТАТЕЛЬСКИХ И ПАТЕНТНЫХ ПРАВ, СТ.146, 147 УК РФ	12	30	-60,00	4	17	-76,47	7	22	-68,18	0	0	0,00	0	0	0,00	7	22	-68,18	36,36	43,59	-7,23	0,10	0,25	-0,15		
	ОВОЛНЕНИЕ НЕСОВЕРШЕННОЛЕТНЕГО В СОВЕРШЕНИЕ ПРЕСТУПЛЕНИЯ ИЛИ АНТИОБЩЕСТВЕННЫХ ДЕЙСТВИЙ СТ.150, 151 УК	5	3	66,67	5	2	150,00	0	0	0,00	0	0	0,00	0	0	0,00	0	0	0,00	100,00	100,00	0,00	0,04	0,03	0,02		
	из них Ч.4 СТ.150 УК РФ	0	1	-100,00	0	1	-100,00	0	0	0,00	0	0	0,00	0	0	0,00	0	0	0,00	0,00	100,00	-100,00	0,00	0,01	-0,01		
	НЕИСПОЛНЕНИЕ ОБЯЗАННОСТЕЙ ПО ВОСПИТАНИЮ НЕСОВЕРШЕННОЛЕТНЕГО, СТ.156 УК РФ	0	1	-100,00	0	2	-100,00	0	0	0,00	0	0	0,00	0	0	0,00	0	0	0,00	0,00	100,00	-100,00	0,00	0,01	-0,01		
	ЗЛОСТНОЕ УКЛОНЕНИЕ ОТ УПЛАТЫ СРЕДСТВ НА СОДЕРЖАНИЕ ДЕТЕЙ ИЛИ НЕТРУДОСПОСОБНЫХ РОДИТЕЛЕЙ, СТ.157 УК РФ	616	609	1,15	532	571	-6,83	0	0	0,00	4	10	-60,00	0	2	-100,00	4	12	-66,67	99,25	97,94	1,31	5,31	5,10	0,21		
	В Т О М Ч И С Л Е	хищение чужого имущества	3509	3919	-10,46	1515	1815	-16,53	1624	1939	-16,25	31	8	287,50	2	4	-50,00	1657	1951	-15,07	47,76	48,19	-0,43	30,26	32,84	-2,58	
		мошенничества СТ. СТ.159 - 159,6 УК	1586	1965	-19,29	237	259	-8,49	1180	1545	-23,62	8	13	-38,46	6	30	-80,00	1194	1588	-24,81	16,56	14,02	2,54	13,67	16,47	2,00	
		и 3 11мошенничества СТ. 159 УК	1167	1815	-35,70	133	147	-9,52	977	1516	0,00	8	10	-20,00	4	28	-85,71	989	1554	-36,36	11,85	8,64	3,21	10,06	15,21	-5,15	
		присвоение или растраты,СТ.160 УК	91	85	7,06	73	68	7,35	9	3	200,00	2	0	0,00	0	10	-100,00	11	13	-15,38	86,90	83,95	2,95	0,78	0,71	0,07	
		грабежа, СТ.161 УК	279	244	14,34	220	213	3,29	30	34	-11,76	2	0	0,00	0	1	-100,00	32	35	-8,57	87,30	85,89	1,41	2,41	2,04	0,36	
		разбоя СТ.162 УК	15	22	-31,82	14	35	-60,00	0	0	0,00	0	0	0,00	0	0	0,00	0	0	0,00	100,00	100,00	0,00	0,13	0,18	-0,06	
		вымогательство СТ.163 УК	33	42	-21,43	15	20	-25,00	19	23	-17,39	0	1	-100,00	2	0	0,00	21	24	-12,50	41,67	45,45	-3,79	0,28	0,35	-0,07	
		УМЫШЛЕННОЕ УНИЧТОЖЕНИЕ ИЛИ ПОВРЕЖДЕНИЕ ИМУЩЕСТВА, СОВЕРШЕННЫЕ ИЗ ХУЛИГАНСКИХ ПОБУЖДЕНИЙ, ПУТЕМ ПОДЖОГА, ВЗРЫВА ИЛИ ИНЫМ ОБЩЕОПАСНЫМ СПОСОБОМ ЛИБО ПОВЛЕКШЕЕ ПО НЕОСТОРОЖНОСТИ СМЕРТЬ ЧЕЛОВЕКА ИЛИ ИНЫЕ ТЯЖКИЕ ПОСЛЕДСТВИЯ, Ч.2 СТ.167 УК	78	60	30,00	8	4	100,00	33	16	106,25	0	0	0,00	0	0	0,00	33	16	106,25	19,51	20,00	-0,49	0,67	0,50	0,17	
		изготовление или сбыт поддельных денег или ценных бумаг СТ. 186 УК РФ	86	49	75,51	0	2	-100,00	71	52	36,54	0	0	0,00	0	0	0,00	71	52	36,54	0,00	3,70	-3,70	0,74	0,41	0,33	
		БАНДИТИЗМ, СТ.209 УК	0	0	0,00	0	0	0,00	0	0	0,00	0	0	0,00	0	0	0,00	0	0	0,00	0,00	0,00	0,00	0,00	0,00	0,00	
		ОРГАНИЗАЦИЯ ПРЕСТУПНОГО СООБЩЕСТВА (ПРЕСТУПНОЙ ОРГАНИЗАЦИИ) ИЛИ УЧАСТИЕ В НЕМ (НЕИ) СТ.210 УК	0	0	0,00	0	0	0,00	0	0	0,00	0	0	0,00	0	0	0,00	0	0	0,00	0,00	0,00	0,00	0,00	0,00	0,00	
	ХУЛИГАНСТВО, СТ.213 УК	14	12	16,67	6	5	20,00	8	4	100,00	0	0	0,00	0	0	0,00	8	4	100,00	42,86	55,56	-12,70	0,12	0,10	0,02		
В Т О М Ч И С Л Е	НЕЗАКОННЫЕ ПРИОБРЕТЕНИЕ, ПЕРЕДАЧА, СБЫТ, ХРАНЕНИЕ, ПЕРЕВОЗКА ИЛИ НОШЕНИЕ ОРУЖИЯ, ЕГО ОСНОВНЫХ ЧАСТЕЙ, БОЕПРИПАСОВ, ВЗРЫВАЧЬИХ ВЕЩЕСТВ И ВЗРЫВНЫХ УСТРОЙСТВ СТ.222 УК	107	95	12,63	53	64	-17,19	44	25	76,00	0	0	0,00	2	2	0,00	46	27	70,37	53,54	70,33	-16,79	0,92	0,80	0,13		
	НЕЗАКОННОЕ ПРИОБРЕТЕНИЕ, ПЕРЕДАЧА, СБЫТ, ХРАНЕНИЕ, ПЕРЕВОЗКА ИЛИ НОШЕНИЕ ВВ И ВУ, СТ.222.1 УК РФ	36	27	33,33	26	19	36,84	11	6	83,33	0	0	0,00	0	1	-100,00	11	7	57,14	70,27	73,08	-2,81	0,31	0,23	0,08		
	НЕЗАКОННОЕ ИЗГОТОВЛЕНИЕ ОРУЖИЯ, СТ.223 УК РФ	27	27	0,00	10	14	-28,57	14	11	27,27	0	0	0,00	0	0	0,00	14	11	27,27	41,67	56,00	-14,33	0,23	0,23	0,01		
	НЕЗАКОННЫЕ ПРИОБРЕТЕНИЕ, ХРАНЕНИЕ, ПЕРЕВОЗКА, ИЗГОТОВЛЕНИЕ, ПЕРЕРАБОТКА НАРКОТИЧЕСКИХ СРЕДСТВ, ПСИХОТРОПНЫХ ВЕЩЕСТВ ИЛИ ИХ АНАЛОГОВ, А ТАКЖЕ НЕЗАКОННЫЕ ПРИОБРЕТЕНИЕ, ХРАНЕНИЕ, ПЕРЕВОЗКА РАСТЕНИЙ, СОДЕРЖАЩИХ НАРКОТИЧЕСКИЕ СРЕДСТВА ИЛИ ПСИХОТРОПНЫЕ ВЕЩЕСТВА, ЛИБО ИХ ЧАСТЕЙ, СОДЕРЖАЩИХ НАРКОТИЧЕСКИЕ СРЕДСТВА ИЛИ ПСИХОТРОПНЫЕ ВЕЩЕСТВА СТ. 228 УК РФ	318	351	-9,40	344	369	-6,78	11	8	37,50	3	2	50,00	3	8	-62,50	17	18	-5,56	95,29	95,35	-0,06	2,74	2,94	-0,20		
	НЕЗАКОННЫЕ ПРОИЗВОДСТВО, СБЫТ ИЛИ ПЕРЕСЫЛКА НАРКОТИЧЕСКИХ СРЕДСТВ, ПСИХОТРОПНЫХ ВЕЩЕСТВ ИЛИ ИХ АНАЛОГОВ, А ТАКЖЕ НЕЗАКОННЫЕ СБЫТ ИЛИ ПЕРЕСЫЛКА РАСТЕНИЙ, СОДЕРЖАЩИХ НАРКОТИЧЕСКИЕ СРЕДСТВА ИЛИ ПСИХОТРОПНЫЕ ВЕЩЕСТВА, ЛИБО ИХ ЧАСТЕЙ, СОДЕРЖАЩИХ НАРКОТИЧЕСКИЕ СРЕДСТВА ИЛИ ПСИХОТРОПНЫЕ ВЕЩЕСТВА СТ. 228.1 УК РФ	897	818	9,66	166	249	-33,33	614	525	16,95	2	4	-50,00	0	6	-100,00	616	535	15,14	21,23	31,76	-10,53	7,73	6,85	0,88		
	НАРУШЕНИЕ ПРАВИЛ ДОРОЖНОГО ДВИЖЕНИЯ И ЭКСПЛУАТАЦИИ ТРАНСПОРТНЫХ СРЕДСТВ СТ. 264 УК	76	90	-15,56	61	63	-3,17	20	14	42,86	1	0	0,00	0	0	0,00	21	14	50,00	74,39	81,82	-7,43	0,66	0,75	-0,10		
	из них ПОВЛЕКШЕЕ ПО НЕОСТОРОЖНОСТИ СМЕРТЬ ЧЕЛОВЕКА ИЛИ СМЕРТЬ ДВУХ И БОЛЕЕ ЛИЦ ЛИБО СОВЕРШЕННОЕ УЩЕБНЕНИЕ, НАХОДЯЩИМСЯ В СОСТОЯНИИ ОПЬЯНЕНИЯ, ПОВЛЕКШЕЕ ПО НЕОСТОРОЖНОСТИ СМЕРТЬ ЧЕЛОВЕКА ИЛИ СМЕРТЬ ДВУХ ИЛИ БОЛЕЕ ЛИЦ Ч.4 Ч.3-6 СТ. 264 УК	24	22	9,09	16	11	45,45	6	8	-25,00	0	0	0,00	0	0	0,00	6	8	-25,00	72,73	57,89	14,83	0,21	0,18	0,02		
	НАРУШЕНИЕ ПДД ЛИЦОМ, ПОДВЕРГНУТЫМ АДМИНИСТРАТИВНОМУ НАКАЗАНИЮ, СТ.264.1 УК РФ	333	344	-3,20	323	356	-9,27	1	0	0,00	3	3	0,00	1	3	-66,67	5	6	-16,67	98,48	98,34	0,13	2,87	2,88	-0,01		
	ПРОТИВ ГОСУДАРСТВЕННОЙ ВЛАСТИ, ИНТЕРЕСОВ ГОСУДАРСТВЕННОЙ СЛУЖБЫ И СЛУЖБЫ В ОРГАНАХ МЕСТНОГО САМОУПРАВЛЕНИЯ (ГЛАВА 30 УК РФ)	70	49	42,86	54	31	74,19	1	2	-50,00	1	0	0,00	0	2	-100,00	2	4	-50,00	96,43	88,57	7,86	0,60	0,41	0,19		
	В Т О М Ч И С Л Е	ЗЛОУПОТРЕБЛЕНИЕ ДОЛЖНОСТНЫМИ ПОЛНОМОЧИЯМИ СТ. 285 УК РФ	12	9	33,33	14	5	180,00	1	1	0,00	1	0	0,00	0	2	-100,00	2	3	-33,33	87,50	62,50	25,00	0,10	0,08	0,03	
		НЕЦЕЛЕВОЕ РАСХОЖДЕНИЕ БЮДЖЕТНЫХ СРЕДСТВ, СРЕДСТВ ГОСУДАРСТВЕННЫХ ВНЕБЮДЖЕТНЫХ ФОНДОВ СТ.СТ. 285.1, 285.2 УК РФ	0	0	0,00	0	0	0,00	0	0	0,00	0	0	0,00	0	0	0,00	0	0	0,00	0,00	0,00	0,00	0,00	0,00	0,00	
ПРЕВЫШЕНИЕ ДОЛЖНОСТНЫХ ПОЛНОМОЧИЙ СТ. 286 УК РФ		1	3	-66,67	2	0	0,00	0	0	0,00	0	0	0,00	0	0	0,00	0	0	0,00	100,00	0,00	100,00	0,01	0,03	-0,02		
ПОЛУЧЕНИЕ ВЗЯТКИ СТ. 290 УК РФ		13	12	8,33	4	5	-20,00	0	0	0,00	0	0	0,00	0	0	0,00	0	0	0,00	100,00	100,00	0,00</					

ХАРАКТЕРИСТИКА ЛИЦ, СОВЕРШИВШИХ ПРЕСТУПЛЕНИЯ

			ВСЕГО		ДИНА- МИКА +/-	В ТОМ ЧИСЛЕ							
						ЖЕНЩИН		ДИНА- МИКА +/-	НЕСОВЕРШЕН- НОЛЕТНИХ		ДИНА- МИКА +/-		
			ТГ	ПГ					ТГ	ПГ			
ВЫЯВЛЕНО ЛИЦ, СОВЕРШИВШИХ ПРЕСТУПЛЕНИЯ			1	5265	5832	-9,72	1050	1182	-11,17	253	237	6,75	
В Т О М Ч И С Л Е	УЧАЩИХСЯ		2	257	289	-11,07	31	42	-26,19	190	199	-4,52	
	СТУДЕНТОВ		3	11	17	-35,29	2	4	-50,00	4	1	300,00	
	ВОЕННОСЛУЖАЩИХ, ГРАЖДАНСКОГО ПЕРСОНАЛА ВОИНСКИХ ЧАСТЕЙ, УЧРЕЖДЕНИЙ ПРИ ИСПОЛНЕНИИ СЛУЖЕБНЫХ ОБЯЗАННОСТЕЙ, ГРАЖДАН В ПЕРИОД ПРОХОЖДЕНИЯ ВОЕННЫХ СБОРОВ		4	1	0	0,00	0	0	0,00	0	0	0,00	
	НЕ ИМЕЮЩИХ ПОСТОЯННОГО ИСТОЧНИКА ДОХОДА		5	3217	3541	-9,15	624	684	-8,77	33	24	37,50	
	БЕЗРАБОТНЫХ		6	111	94	18,09	15	25	-40,00	3	0	0,00	
	В СОСТАВЕ	ГРУППЫ ЛИЦ		7	27	25	8,00	3	8	-62,50	7	1	600,00
		ГРУППЫ ЛИЦ ПО ПРЕДВАРИТЕЛЬНОМУ СГОВОРУ		8	471	423	11,35	51	51	0,00	87	67	29,85
		ОРГАНИЗОВАННОЙ ГРУППОЙ ИЛИ ПРЕСТУПНЫМ СООБЩЕСТВОМ (ПРЕСТУПНОЙ ОРГАНИЗАЦИЕЙ)		9	16	18	-11,11	4	2	100,00	0	0	0,00
	В СОСТОЯНИИ ОПЬЯНЕНИЯ	АЛКОГОЛЬНОГО		10	1690	1986	-14,90	221	277	-20,22	28	14	100,00
		НАРКОТИЧЕСКОГО		11	19	32	-40,63	1	5	-80,00	1	3	-66,67
	РАНЕЕ СОВЕРШАВШИХ ПРЕСТУПЛЕНИЯ			12	3235	3560	-9,13	508	544	-6,62	72	68	5,88
	ИЗ НИХ	РАНЕЕ СУДИМЫХ ЗА ПРЕСТУПЛЕНИЯ		13	1542	1661	-7,16	221	212	4,25	18	15	20,00
		ПРИЗНАННЫЕ	РЕЦИДИВОМ	14	772	864	-10,65	70	90	-22,22	0	0	0,00
			ОПАСНЫМ РЕЦИДИВОМ	15	85	114	-25,44	10	9	11,11	0	0	0,00
			ОСОБО ОПАСНЫМ РЕЦИДИВОМ	16	37	60	-38,33	2	1	100,00	0	0	0,00
		НАХОДИВШИХСЯ ПОД СЛЕДСТВИЕМ С МЕРОЙ ПРЕСЕЧЕНИЯ, НЕ СВЯЗАННОЙ С АРЕСТОМ		17	35	55	-36,36	6	8	-25,00	3	4	-25,00
		В ТЕЧЕНИИ 1 ГОДА ПОСЛЕ ОСВОБОЖДЕНИЯ		18	294	370	-20,54	30	29	3,45	1	0	0,00
		ПОСЛЕ УСЛОВНО-ДОСРОЧНОГО ОСВОБОЖДЕНИЯ		19	39	34	14,71	3	3,00	0,00	0	0,00	0,00
		ПОСЛЕ УСЛОВНОГО ОСУЖДЕНИЯ		20	180	178	1,12	23	13	76,92	5	5	0,00

ПРЕСТУПЛЕНИЯ, СОВЕРШЕННЫЕ В ОБЩЕСТВЕННЫХ МЕСТАХ, НА ДОРОГАХ И ТРАССАХ ВНЕ НАСЕЛЕННЫХ ПУНКТОВ

			ИЗ ЧИСЛА ПРЕСТУПЛЕНИЙ, ЗАРЕГИСТРИРОВАННЫХ В ОТЧЕТНОМ ПЕРИОДЕ, СОВЕРШЕНО:												ПРЕДВАРИТЕЛЬНО РАССЛЕДОВАНО ПРЕСТУПЛЕНИЙ В ОТЧЕТНОМ ПЕРИОДЕ (ИЗ ЧИСЛА НАХОДЯЩИХСЯ В ПРОИЗВОДСТВЕ), СОВЕРШЕННЫХ:										
			В ОБЩЕСТ- ВЕННЫХ МЕСТАХ		ДИНА- МИКА +/-	УДЕЛЬНЫЙ ВЕС ОТ КОЛИЧЕСТВА ПРЕСТУПЛЕНИЙ ДАННОГО ВИДА, %	В ТОМ ЧИСЛЕ			НА ДОРОГАХ, ТРАССАХ ВНЕ НАСЕЛЕННЫХ ПУНКТОВ		ДИНА- МИКА +/-	УДЕЛЬНЫЙ ВЕС ОТ КОЛИЧЕСТВА ПРЕСТУПЛЕНИЙ ДАННОГО ВИДА, %	В ОБЩЕСТ- ВЕННЫХ МЕСТАХ		ДИНА- МИКА +/-	В ТОМ ЧИСЛЕ			НА ДОРОГАХ, ТРАССАХ ВНЕ НАСЕЛЕННЫХ ПУНКТОВ		ДИНА- МИКА +/-			
							НА УЛИЦАХ, ПЛОЩАДЯХ, В ПАРКАХ, СКВЕРАХ	ДИНА- МИКА +/-	УДЕЛЬНЫЙ ВЕС ОТ КОЛИЧЕСТВА ПРЕСТУПЛЕНИЙ ДАННОГО ВИДА, %								НА УЛИЦАХ, ПЛОЩАДЯХ, В ПАРКАХ, СКВЕРАХ	ДИНА- МИКА +/-							
																			ТГ				ПГ	ТГ	ПГ
ВСЕГО			1	3780	3893	-2,90	32,59	2052	2126	-3,48	17,69	101	115	-12,17	0,87	2034	2287	-11,06	981	1083	-9,42	71	89	-20,22	
В Т О М Ч И С Л Е	ТЯЖКИХ И ОСОБО ТЯЖКИХ		2	407	321	26,79	17,51	259	243	6,58	11,14	5	5	0,00	0,22	208	211	-1,42	113	155	-27,10	3	3	0,00	
	НЕБОЛЬШОЙ И СРЕДНЕЙ ТЯЖЕСТИ		3	3373	3572	-5,57	36,37	1793	1883	-4,78	19,33	96	110	-12,73	1,04	1826	2076	-12,04	868	928	-6,47	68	86	-20,93	
	УБИЙСТВО И ПОКУШЕНИЕ НА УБИЙСТВО Ч. 3 СТ. 30, СТ. СТ. 105,106,107 УК РФ		4	4	5	-20,00	12,12	2	4	-50,00	6,06	0	0	0,00	0,00	3	4	-25,00	2	1	100,00	0	0	0,00	
	УМЫШЛЕННОЕ ПРИЧИНЕНИЕ ТЯЖКОГО ВРЕДА ЗДОРОВЬЮ СТ. 111 УК РФ		5	32	27	18,52	22,07	26	24	8,33	17,93	0	0	0,00	0,00	23	29	-20,69	19	25	-24,00	0	0	0,00	
	ИЗ НИХ	ПОВЛЕКШЕЕ ПО НЕОСТОРОЖНОСТИ СМЕРТЬ ПОТЕРПЕВШЕГО Ч. 4 СТ. 111 УК РФ	6	2	2	0,00	10,00	2	1	100,00	10,00	0	0	0,00	0,00	2	3	-33,33	2	2	0,00	0	0	0,00	
	ИЗНАСИЛОВАНИЕ И ПОКУШЕНИЕ НА ИЗНАСИЛОВАНИЕ Ч. 3 СТ. 30, СТ. 131 УК РФ		7	1	1	0,00	33,33	1	1	0,00	33,33	0	0	0,00	0,00	1	2	-50,00	1	2	-50,00	0	0	0,00	
	ХИЩЕНИЕ ЧУЖОГО ИМУЩЕСТВА, СОВЕРШЕННОЕ В ВИДЕ:	КРАЖИ СТ. 158 УК РФ		8	1704	1944	-12,35	48,56	714	863	-17,27	20,35	10	22	-54,55	0,28	815	918	-11,22	256	255	0,39	1	5	-80,00
		ИЗ НИХ	ТРАНСПОРТНЫХ СРЕДСТВ*	9	46	60	-23,33	2,70	46	59	-22,03	6,44	0	3	-100,00	0,00	22	16	37,50	22	16	37,50	1	2	-50,00
		ГРАБЕЖА СТ. 161 УК РФ		10	227	186	22,04	81,36	86	99	-13,13	30,82	0	1	-100,00	0,00	173	163	6,13	62	79	-21,52	0	0	0,00
		РАЗБОЯ СТ. 162 УК РФ		11	10	13	-23,08	66,67	3	7	-57,14	20,00	0	0	0,00	0,00	9	20	-55,00	3	11	-72,73	0	0	0,00
	ВЫМОГАТЕЛЬСТВО СТ. 163 УК РФ		12	5	2	150,00	15,15	3	0	0,00	9,09	0	0	0,00	0,00	4	4	0,00	2	2	0,00	0	0	0,00	
	ХУЛИГАНСТВО СТ. 213 УК РФ		13	14	12	16,67	100,00	10	7	42,86	71,43	0	0	0,00	0,00	6	5	20,00	3	2	50,00	0	0	0,00	
	НЕЗАКОННЫЕ ПРИОБРЕТЕНИЕ, ПЕРЕДАЧА, СБЫТ, ХРАНЕНИЕ, ПЕРЕВОЗКА ИЛИ НОШЕНИЕ ОРУЖИЯ, ЕГО ОСНОВНЫХ ЧАСТЕЙ, БОЕПРИПАСОВ, ВЗРЫВЧАТЫХ ВЕЩЕСТВ И ВЗРЫВНЫХ УСТРОЙСТВ СТ. 222 УК РФ		14	3	4	-25,00	2,80	2	3	-33,33	1,87	0	0	0,00	0,00	2	5	-60,00	1	4	-75,00	0	0	0,00	
	СВЯЗАННЫЕ С НЕЗАКОННЫМ ОБОРОТОМ НАРКОТИЧЕСКИХ СРЕДСТВ, ПСИХОТРОПНЫХ ВЕЩЕСТВ ИЛИ ИХ АНАЛОГОВ, СИЛЬНОДЕЙСТВУЮЩИХ ВЕЩЕСТВ		15	177	175	1,14	14,31	142	140	1,43	11,48	5	3	66,67	0,40	72	93	-22,58	47	77	-38,96	3	3	0,00	

* Удельный вес от числа зарегистрированных краж, совершенных в общественных местах, в том числе на улицах, площадях, парках, скверах, на дорогах, трассах, вне населенных пунктов

СОЦИАЛЬНО-КРИМИНОЛОГИЧЕСКАЯ ХАРАКТЕРИСТИКА ПРЕСТУПНОСТИ

КОЛИЧЕСТВО ПРЕДВАРИТЕЛЬНО РАССЛЕДОВАННЫХ ПРЕСТУПЛЕНИЙ В ОТЧЕТНОМ ПЕРИОДЕ (ИЗ ЧИСЛА НАХОДИВШИХСЯ В ПРОИЗВОДСТВЕ ИЛИ ЗАРЕГИСТРИРОВАННЫХ В ОТЧЕТНОМ ПЕРИОДЕ) СОВЕРШЕННЫХ		ВСЕГО		ДИНАМИКА +/-, %	Удельный вес от расследованных прест %		ДИНАМИКА +/-, %	В ТОМ ЧИСЛЕ ТЯЖКИЕ И ОСОБО ТЯЖКИЕ			
								ВСЕГО		ДИНАМИКА +/-, %	Уд. вес от гр.1, %
		тг	пг		тг	пг		тг	пг		
НЕСОВЕРШЕННОЛЕТНИМИ ИЛИ ПРИ ИХ СОУЧАСТИИ		263	251	4,78	4,66	3,99	0,67	38	32	18,75	14,45
РАНЕЕ СОВЕРШАВШИМИ ПРЕСТУПЛЕНИЯ		3564	4003	-10,97	63,14	63,62	-0,48	505	694	-27,23	14,17
В ТОМ ЧИСЛЕ	РАНЕЕ СУДИМЫМИ	1821	2029	-10,25	32,26	32,25	0,01	283	433	-34,64	15,54
В ГРУППЕ (ВСЕГО)		350	298	17,45	6,20	4,74	1,46	152	139	9,35	43,43
В ТОМ ЧИСЛЕ	ГРУППОЙ ЛИЦ	12	8	50,00	0,21	0,13	0,09	2	3	-33,33	16,67
	ГРУППОЙ ЛИЦ ПО ПРЕДВАРИТЕЛЬНОМУ СГОВОРУ	272	240	13,33	4,82	3,81	1,00	84	86	-2,33	30,88
	ОРГАНИЗОВАННОЙ ГРУППОЙ ИЛИ ПРЕСТУПНЫМ СООБЩЕСТВОМ	33	25	32,00	0,58	0,40	0,19	33	25	32,00	100,00
	из них	организованной группой	33	24	37,50	0,58	0,38	33	24	37,50	100,00
		преступным сообществом (преступной организацией)	0	1	-100,00	0,00	0,02	0	1	-100,00	0,00
В СОСТОЯНИИ ОПЬЯНЕНИЯ	АЛКОГОЛЬНОГО	1741	2060	-15,49	30,84	32,74	-1,90	231	251	-7,97	13,27
	НАРКОТИЧЕСКОГО	22	32	-31,25	0,39	0,51	-0,12	6	17	-64,71	27,27
	ТОКСИЧЕСКОГО	0	3	-100,00	0,00	0,05	-0,05	0	1	-100,00	0,00

ПРЕСТУПЛЕНИЯ, СВЯЗАННЫЕ С ИНОСТРАННЫМИ ГРАЖДАНАМИ И ЛИЦАМИ БЕЗ ГРАЖДАНСТВА

КОЛИЧЕСТВО ПРЕСТУПЛЕНИЙ, О КОТОРЫХ МАТЕРИАЛЫ И УГОЛОВНЫЕ ДЕЛА НАПРАВЛЕНЫ В СУД ЛИБО РАЗРЕШЕНЫ В ОТЧЕТНОМ ПЕРИОДЕ, СОВЕРШЕНЫ		ВСЕГО		ДИНАМИКА +/-, %	Удельный вес, %	
		тг	пг			
ИНОСТРАННЫМИ ГРАЖДАНАМИ И ЛИЦАМИ БЕЗ ГРАЖДАНСТВА		97	88	10,23	1,72	*
В ТОМ ЧИСЛЕ	ГРАЖДАНАМИ ГОСУДАРСТВ - УЧАСТНИКОВ СНГ	82	80	2,5	1,45	*
	ГРАЖДАНАМИ ГОСУДАРСТВ БАЛТИИ	0	1	-100	18,00	*
ГРАЖДАНАМИ РОССИИ, ПРОЖИВАЮЩИМИ НА ТЕРРИТОРИИ ГОСУДАРСТВ-УЧАСТНИКОВ СНГ И ГОСУДАРСТВ БАЛТИИ		1	1	0	0,02	*
ЗАРЕГИСТРИРОВАНО В ОТЧЕТНОМ ПЕРИОДЕ ПРЕСТУПЛЕНИЙ В ОТНОШЕНИИ ИНОСТРАННЫХ ГРАЖДАН И ЛИЦ БЕЗ ГРАЖДАНСТВА		56	51	9,8	0,99	**
В ТОМ ЧИСЛЕ	УГОЛОВНЫЕ ДЕЛА И МАТЕРИАЛЫ О КОТОРЫХ ЗАКОНЧЕНЫ РАССЛЕДОВАНИЕМ ЛИБО РАЗРЕШЕНЫ	15	20	-25	0,27	**

* От числа расследованных преступлений

** От числа зарегистрированных преступлений

СОСТОЯНИЕ И ДИНАМИКА ПРЕСТУПНОСТИ В МУРМАНСКОЙ ОБЛАСТИ

		ВСЕГО ЗАРЕГИСТРИ- РОВАНО ПРЕСТУПЛЕНИЙ	ДИНАМИКА +/-	ИЗ ЧИСЛА ПРЕСТУПЛЕНИЙ, ДЕЛА И МАТЕРИАЛЫ КОТОРЫХ НАХОДИЛИСЬ В ПРОИЗВОДСТВЕ					КОЭФФИЦИЕНТ ПРЕСТУПНОСТИ НА 1 ТЫС. ЧЕЛ.
				ВСЕГО ПРЕДВАРИ- ТЕЛЬНО РАССЛЕ- ДОВАНО	ДИНАМИКА +/-	ВСЕГО ПРИОСТА- НОВЛЕНО ПО П.1-3 Ч.1 СТ.208 УПК РФ	ДИНАМИКА +/-	РАСКРЫВАЕМОСТЬ, %	
ВСЕГО		11598	-2,82	5645	-10,28	4744	-8,54	54,34	15,39
В ТОМ ЧИСЛЕ	ОКТЯБРЬСКИЙ ОКРУГ г. МУРМАНСКА	1712	-8,35	836	-10,20	786	-11,78	51,54	19,38
	ЛЕНИНСКИЙ ОКРУГ г. МУРМАНСКА	1570	-0,13	751	-10,70	678	-4,37	52,55	16,79
	ПЕРВОМАЙСКИЙ ОКРУГ г. МУРМАНСКА	1573	-12,76	724	-16,20	685	-25,95	51,38	13,85
	КОЛЬСКИЙ РАЙОН	945	17,68	432	-0,69	408	25,93	51,43	23,18
	г. МОНЧЕГОРСК	852	6,90	371	-9,29	370	2,21	50,07	18,70
	г. АПАТИТЫ	931	2,20	373	-22,93	388	-4,90	49,01	16,71
	г. КИРОВСК	489	-6,50	209	-4,13	234	-11,03	47,18	17,02
	г. ПОЛЯРНЫЕ ЗОРИ	191	-16,59	111	-32,32	53	-26,39	67,68	11,44
	КОВДОРСКИЙ РАЙОН	253	6,75	145	4,32	83	10,67	63,60	13,60
	г. ОЛЕНЕГОРСК	493	-0,60	252	-16,28	182	13,75	58,06	16,47
	ЛОВОЗЕРСКИЙ РАЙОН	147	4,26	68	19,30	66	-17,50	50,75	13,35
	г. КАНДАЛАКША	688	-4,44	375	1,08	221	-8,30	62,92	15,67
	ТЕРСКИЙ РАЙОН	94	-20,34	54	1,89	36	-2,70	60,00	17,99
	ПЕЧЕНГСКИЙ РАЙОН	487	-7,59	304	-8,16	150	-23,47	66,96	13,11
	г. СЕВЕРОМОРСК	667	0,00	370	-3,65	227	-5,42	61,98	10,76
	г. ОСТРОВНОЙ	12	20,00	12	71,43	2	0,00	85,71	6,35
	АЛЕКСАНДРОВСК	379	-4,53	201	-14,47	146	-10,98	57,93	8,40
	ЗАОЗЕРСК	83	25,76	45	7,14	19	-5,00	70,31	8,37
	ВИДЯЕВО	32	-34,69	12	-53,85	10	-44,44	54,55	5,35

СОСТОЯНИЕ И ДИНАМИКА ТЯЖКИХ И ОСОБО ТЯЖКИХ ПРЕСТУПЛЕНИЙ В МУРМАНСКОЙ ОБЛАСТИ

		ВСЕГО ЗАРЕГИСТРИ- РОВАНО ПРЕСТУПЛЕНИЙ	ДИНАМИКА +/-	УДЕЛЬНЫЙ ВЕС ОТ ОБЩЕГО ЧИСЛА ЗАРЕГИСТРИ- РОВАННЫХ, %	ИЗ ЧИСЛА ПРЕСТУПЛЕНИЙ, ДЕЛА И МАТЕРИАЛЫ КОТОРЫХ НАХОДИЛИСЬ В ПРОИЗВОДСТВЕ					
					ВСЕГО ПРЕДВАРИ- ТЕЛЬНО РАССЛЕ- ДОВАНО	ДИНАМИКА +/-	РАСКРЫВАЕМОСТЬ, %	ВСЕГО ПРИОСТА- НОВЛЕНО ПО П.1-3 Ч.1 СТ.208 УПК РФ	ДИНАМИКА +/-	УДЕЛЬНЫЙ ВЕС ОТ ОБЩЕГО ЧИСЛА ПРИОСТАНОВЛЕН- НЫХ ПО П.1-3 Ч.1 СТ.208 УПК РФ, %
ВСЕГО		2324	21,74	20,04	845	-16,50	43,81	1084	28,13	22,85
В ТОМ ЧИСЛЕ	ОКТЯБРЬСКИЙ ОКРУГ г. МУРМАНСКА	396	7,32	23,13	129	-34,85	36,24	227	32,75	28,88
	ЛЕНИНСКИЙ ОКРУГ г. МУРМАНСКА	296	-6,62	18,85	104	-32,47	40,63	152	-3,80	22,42
	ПЕРВОМАЙСКИЙ ОКРУГ г. МУРМАНСКА	309	-4,04	19,64	92	-39,87	33,09	186	13,41	27,15
	КОЛЬСКИЙ РАЙОН	149	36,70	15,77	67	-2,90	48,20	72	67,44	17,65
	г. МОНЧЕГОРСК	191	81,90	22,42	64	16,36	48,12	69	18,97	18,65
	г. АПАТИТЫ	234	40,96	25,13	72	-22,58	39,78	109	62,69	28,09
	г. КИРОВСК	91	33,82	18,61	36	33,33	45,57	43	65,38	18,38
	г. ПОЛЯРНЫЕ ЗОРИ	50	-15,25	26,18	26	-45,83	65,00	14	7,69	26,42
	КОВДОРСКИЙ РАЙОН	52	52,94	20,55	26	160,00	57,78	19	90,00	22,89
	г. ОЛЕНЕГОРСК	84	15,07	17,04	49	48,48	60,49	32	6,67	17,58
	ЛОВОЗЕРСКИЙ РАЙОН	25	13,64	17,01	6	-25,00	33,33	12	-20,00	18,18
	г. КАНДАЛАКША	108	42,11	15,70	49	-3,92	64,47	27	35,00	12,22
	ТЕРСКИЙ РАЙОН	11	37,50	11,70	2	-66,67	33,33	4	300,00	11,11
	ПЕЧЕНГСКИЙ РАЙОН	94	62,07	19,30	45	18,42	57,69	33	65,00	22,00
	г. СЕВЕРОМОРСК	137	101,47	20,54	36	-12,20	38,30	58	107,14	25,55
	г. ОСТРОВНОЙ	2	100,00	16,67	2	0,00	66,67	1	0,00	50,00
	АЛЕКСАНДРОВСК	77	50,98	20,32	35	34,62	62,50	21	0,00	14,38
	ЗАОЗЕРСК	16	433,33	19,28	5	150,00	55,56	4	300,00	21,05
	ВИДЯЕВО	2	0,00	6,25	0	0,00	0,00	1	0,00	10,00

СВЕДЕНИЯ О ЗАРЕГИСТРИРОВАННЫХ ПРЕСТУПЛЕНИЯХ

ЗА 11 МЕС. 2018 ГОДА

Мурманская область			КОЛИЧЕСТВО ПРЕСТУПЛЕНИЙ, ЗАРЕГИСТРИРОВАННЫХ В ОТЧЕТНОМ ПЕРИОДЕ		ДИНАМИКА +/-	РАСКРЫВАЕМОСТЬ, %		ДИНАМИКА +/-	
			ТГ	ПГ		ТГ	ПГ		
ВСЕГО			11598	11934	-2,82	54,34	54,81	-0,47	
В Т О М Ч И С Л Е	ОСОБО ТЯЖКИХ		710	718	-1,11	27,59	43,86	-16,27	
	ТЯЖКИХ		1614	1191	35,52	51,09	61,01	-9,92	
	ЭКОНОМИЧЕСКОЙ НАПРАВЛЕННОСТИ		464	427	8,67	57,07	61,58	-4,51	
	КОРРУПЦИОННОЙ НАПРАВЛЕННОСТИ		104	94	10,64	93,14	82,72	10,42	
	СОВЕРШЕННЫХ В СФЕРЕ ЖХХ		16	23	-30,43	55,56	30,77	24,79	
	СВЯЗАННЫХ С ОБОРОНО-ПРОМЫШЛЕННЫМ КОМПЛЕКСОМ		6	6	0,00	100,00	100,00	0,00	
	СВЯЗАННЫХ С НЕЗАКОННЫМ ОБОРОТОМ	НАРКОТИЧЕСКИХ СРЕДСТВ, ПСИХОТРОПНЫХ И СИЛЬНОДЕЙСТВУЮЩИХ ВЕЩЕСТВ	1237	1178	5,01	44,60	52,97	-8,37	
		ОРУЖИЯ	174	158	10,13	55,09	69,39	-14,30	
	С ИСПОЛЬЗОВАНИЕМ ОРУЖИЯ		18	34	-47,06	69,23	70,37	-1,14	
	В Т.Ч.	ОГНЕСТРЕЛЬНОГО	11	19	-42,11	61,11	80,00	-18,89	
	УБИЙСТВО И ПОКУШЕНИЕ НА УБИЙСТВО СТ.СТ. 30, 105,106,107 УК РФ		33	43	-23,26	90,32	95,24	-4,92	
	УМЫШЛЕННОЕ ПРИЧИНЕНИЕ ТЯЖКОГО ВРЕДА ЗДОРОВЬЮ СТ.111 УК РФ		145	142	2,11	95,83	97,93	-2,10	
	ИЗ НИХ	ПОВЛЕКШЕЕ ПО НЕОСТОРОЖНОСТИ СМЕРТЬ ПОТЕРПЕВШЕГО Ч.4 СТ.111 УК РФ	20	22	-9,09	88,89	95,24	-6,35	
	УМЫШЛЕННОЕ ПРИЧИНЕНИЕ СРЕДНЕЙ ТЯЖЕСТИ ВРЕДА ЗДОРОВЬЮ, СТ.112 УК РФ		190	183	3,83	64,88	60,21	4,67	
	УМЫШЛЕННОЕ ПРИЧИНЕНИЕ ЛЕГКОГО ВРЕДА ЗДОРОВЬЮ, СТ.115 УК РФ		307	302	1,66	77,04	79,94	-2,90	
	ПОБОИ, СТ.116 УК РФ		59	84	-29,76	36,92	57,58	-20,66	
	УГРОЗА УБИЙСТВОМ, СТ.119 УК РФ		249	249	0,00	90,95	94,66	-3,71	
	ИЗНАСИЛОВАНИЕ И ПОКУШЕНИЕ НА ИЗНАСИЛОВАНИЕ СТ.30, 131 УК РФ		3	3	0,00	100,00	100,00	0,00	
	ПОЛОВОЕ СНОШЕНИЕ И ИНЫЕ ДЕЙСТВИЯ СЕКСУАЛЬНОГО ХАРАКТЕРА С ЛИЦОМ, НЕ ДОСТИГШИМ 16-ТИ ЛЕТ, СТ.134 УК РФ		16	12	33,33	92,86	100,00	-7,14	
	НАРУШЕНИЕ АВТОРСКИХ И СМЕЖНЫХ ПРАВ, ИЗОБРЕТАТЕЛЬСКИХ И ПАТЕНТНЫХ ПРАВ, СТ.146,147 УК РФ		12	30	-60,00	36,36	43,59	-7,23	
	ВОВЛЕЧЕНИЕ НЕСОВЕРШЕННОЛЕТНЕГО В СОВЕРШЕНИЕ ПРЕСТУПЛЕНИЯ ИЛИ АНТИОБЩЕСТВЕННЫХ ДЕЙСТВИЙ СТ.150, 151 УК		5	3	66,67	100,00	100,00	0,00	
	ИЗ НИХ	Ч.4 СТ.150 УК РФ	0	1	-100,00	0,00	100,00	-100,00	
	НЕИСПОЛНЕНИЕ ОБЯЗАННОСТЕЙ ПО ВОСПИТАНИЮ НЕСОВЕРШЕННОЛЕТНЕГО, СТ.156 УК РФ		0	1	-100,00	0,00	100,00	-100,00	
	ЗЛОСТНОЕ УКЛОНЕНИЕ ОТ УПЛАТЫ СРЕДСТВ НА СОДЕРЖАНИЕ ДЕТЕЙ ИЛИ НЕТРУДОСПОСОБНЫХ РОДИТЕЛЕЙ, СТ.157 УК РФ		616	609	1,15	99,25	97,94	1,31	
	ХИЩЕНИЕ ЧУЖДОГО ИМУЩЕСТВА СОВЕРШЕННОЕ ПУТЕМ:	КРАЖИ СТ.158 УК	3509	3919	-10,46	47,76	48,19	-0,43	
		МОШЕННИЧЕСТВА СТ. СТ.159 - 159.6 УК		1586	1965	-19,29	16,56	14,02	2,54
		ИЗ НИХ	МОШЕННИЧЕСТВА СТ. 159 УК	1167	1815	-35,70	11,85	8,64	3,21
		ПРИСВОЕНИЕ ИЛИ РАСТРАТЫ,СТ.160 УК		91	85	7,06	86,90	83,95	2,95
		ГРАБЕЖА,СТ.161 УК		279	244	14,34	87,30	85,89	1,41
		РАЗБОЯ СТ.162 УК	15	22	-31,82	100,00	100,00	0,00	
	ВЫМОГАТЕЛЬСТВО СТ.163 УК		33	42	-21,43	41,67	45,45	-3,78	
	УМЫШЛЕННОЕ УНИЧТОЖЕНИЕ ИЛИ ПОВРЕЖДЕНИЕ ИМУЩЕСТВА, СОВЕРШЕННЫЕ ИЗ ХУЛИГАНСКИХ ПОБУЖДЕНИЙ, ПУТЕМ ПОДЖОГА, ВЗРЫВА ИЛИ ИНЫМ ОБЩЕОПАСНЫМ СПОСОБОМ ЛИБО ПОВЛЕКШИЕ ПО НЕОСТОРОЖНОСТИ СМЕРТЬ ЧЕЛОВЕКА ИЛИ ИНЫЕ ТЯЖКИЕ ПОСЛЕДСТВИЯ, Ч.2 СТ.167 УК		78	60	30,00	19,51	20,00	-0,49	
	ИЗГОТОВЛЕНИЕ ИЛИ СБЫТ ПОДДЕЛЬНЫХ ДЕНЕГ ИЛИ ЦЕННЫХ БУМАГ СТ. 186 УК РФ		86	49	75,51	0,00	3,70	-3,70	
	БАНДИТИЗМ, СТ.209 УК		0	0	0,00	0,00	0,00	0,00	
	ОРГАНИЗАЦИЯ ПРЕСТУПНОГО СООБЩЕСТВА (ПРЕСТУПНОЙ ОРГАНИЗАЦИИ) ИЛИ УЧАСТИЕ ВНЕМ (НЕЙ) СТ.210 УК		0	0	0,00	0,00	0,00	0,00	
	ХУЛИГАНСТВО, СТ.213 УК		14	12	16,67	42,86	55,56	-12,70	
НЕЗАКОННОЕ ПРИОБРЕТЕНИЕ, ПЕРЕДАЧА, СБЫТ, ХРАНЕНИЕ, ПЕРЕВОЗКА ИЛИ НОШЕНИЕ ОРУЖИЯ, ЕГО ОСНОВНЫХ ЧАСТЕЙ, БОЕПРИПАСОВ, ВЗРЫВАЧНЫХ ВЕЩЕСТВ И ВЗРЫВНЫХ УСТРОЙСТВ СТ.222 УК		107	95	12,63	53,54	70,33	-16,79		
НЕЗАКОННОЕ ПРИОБРЕТЕНИЕ, ПЕРЕДАЧА, СБЫТ, ХРАНЕНИЕ, ПЕРЕВОЗКА ИЛИ НОШЕНИЕ ВВ И ВУ, СТ.222.1 УК РФ		36	27	33,33	70,27	73,08	-2,81		
НЕЗАКОННОЕ ИЗГОТОВЛЕНИЕ ОРУЖИЯ, СТ.223 УК РФ		27	27	0,00	41,67	56,00	-14,33		
СТ. 228 УК РФ		318	351	-9,40	95,29	95,35	-0,06		
СТ. 228.1 УК РФ		897	818	9,66	21,23	31,76	-10,53		
НАРУШЕНИЕ ПРАВИЛ ДОРОЖНОГО ДВИЖЕНИЯ И ЭКСПЛУАТАЦИИ ТРАНСПОРТНЫХ СРЕДСТВ СТ. 264 УК		76	90	-15,56	74,39	81,82	-7,43		
ИЗ НИХ	ПОВЛЕКШЕЕ ПО НЕОСТОРОЖНОСТИ СМЕРТЬ ЧЕЛОВЕКА ИЛИ СМЕРТЬ ДВУХ И БОЛЕЕ ЛИЦ Ч.4.3-6 СТ. 264 УК	24	22	9,09	72,73	57,89	14,84		
НАРУШЕНИЕ ПДД ЛИЦОМ, ПОДВЕРГНУТЫМ АДМИНИСТРАТИВНОМУ НАКАЗАНИЮ, СТ.264.1 УК РФ		333	344	-3,20	98,48	98,34	0,14		
ПРОТИВ ГОСУДАРСТВЕННОЙ ВЛАСТИ, ИНТЕРЕСОВ ГОСУДАРСТВЕННОЙ СЛУЖБЫ И СЛУЖБЫ В ОРГАНАХ МЕСТНОГО САМОУПРАВЛЕНИЯ (ГЛАВА 30 УК РФ)		70	49	42,86	96,43	88,57	7,86		
В ТОМ ЧИСЛЕ	ЗЛОУПОТРЕБЛЕНИЕ ДОЛЖНОСТНЫМИ ПОЛНОМОЧИЯМИ СТ. 285 УК РФ		12	9	33,33	87,50	62,50	25,00	
	НЕЦЕЛЕВОЕ РАСХОДОВАНИЕ БЮДЖЕТНЫХ СРЕДСТВ, СРЕДСТВ ГОСУДАРСТВЕННЫХ ВНЕБЮДЖЕТНЫХ ФОНДОВ СТ.СТ. 285.1, 285.2 УК РФ		0	0	0,00	0,00	0,00	0,00	
	ПРЕВЫШЕНИЕ ДОЛЖНОСТНЫХ ПОЛНОМОЧИЙ СТ. 286 УК РФ		1	3	-66,67	100,00	0,00	100,00	
	ПОЛУЧЕНИЕ ВЗЯТКИ СТ. 290 УК РФ		13	12	8,33	100,00	100,00	0,00	
	ДАЧА ВЗЯТКИ СТ. 291 УК РФ		6	7	-14,29	100,00	100,00	0,00	
	ПОСРЕДНИЧЕСТВО ВО ВЗЯТОЧНИЧЕСТВЕ СТ. 291.1 УК РФ		1	0	0,00	0,00	100,00	-100,00	
	МЕЛКОЕ ВЗЯТОЧНИЧЕСТВО, СТ.291.2 УК РФ		11	7	57,14	100,00	100,00	0,00	
	СЛУЖЕБНЫЙ ПОДЛОГ СТ. 292 УК РФ		23	9	155,56	100,00	100,00	0,00	
ПОДДЕЛКА, ИЗГОТОВЛЕНИЕ ИЛИ СБЫТ ПОДДЕЛЬНЫХ ДОКУМЕНТОВ, ГОСУДАРСТВЕННЫХ НАГРАД, ШТАМПОВ, ПЕЧАТЕЙ, БЛАНКОВ СТ.327 УК		507	718	-29,39	48,75	55,64	-6,89		
ПРЕСТУПЛЕНИЯ СОВЕРШЕНЫ:			0		УД.ВЕС				
НЕСОВЕРШЕННОЛЕТНИМИ ИЛИ ПРИ ИХ СОУЧАСТИИ			263	251	4,78	4,66	3,99	0,67	
РАНЕЕ СОВЕРШАВШИМИ ПРЕСТУПЛЕНИЯ			3564	4003	-10,97	63,14	63,62	-0,48	
В ГРУППЕ (ВСЕГО)			317	273	16,12	5,62	4,34	1,28	
В Т.Ч.	В СОСТАВЕ ОГ И ПС	33	25	32,00	-	-	-	-	
В СОСТОЯНИИ АЛКОГОЛЬНОГО ОПЬЯНЕНИЯ			1741	2060	-15,49	30,84	32,74	-1,90	
В ОБЩЕСТВЕННЫХ МЕСТАХ			3780	3893	-2,90	32,59	32,62	-0,03	
В Т.Ч.	НА УЛИЦАХ	2052	2126	-3,48	17,69	17,81	-0,12		

СВЕДЕНИЯ О СОСТОЯНИИ ПРЕСТУПНОСТИ

в целом по Российской Федерации и Северо-Западному федеральному округу

	ВСЕГО ПО РОССИИ	СЕВЕРО-ЗАПАДНЫЙ ФЕД. ОКР.	МУРМАНСКАЯ ОБЛАСТЬ	АРХАНГЕЛЬСКАЯ ОБЛ. (без А.О.)	РЕСПУБЛИКА КАРЕЛИЯ	ВОЛОГОДСКАЯ ОБЛАСТЬ	РЕСПУБЛИКА КОМИ	НОВГОРОДСКАЯ ОБЛАСТЬ	ПСКОВСКАЯ ОБЛАСТЬ	КАЛИНИНГРАДСКАЯ ОБЛ.	Г. САНКТ-ПЕТЕРБУРГ	ЛЕНИНГРАДСКАЯ ОБЛАСТЬ
ВСЕГО ЗАРЕГ. ПРЕСТУПЛЕНИЙ	1841284	170789	11598	17412	11168	16340	15485	10039	7334	12550	47823	20222
Прирост +/- (%)	-4,1	-2,5	-2,8	-2,0	5,4	-14,4	-3,6	-1,0	-4,5	-20,8	-1,6	20,6
ВСЕГО РАССЛЕДОВАНО	1001723	90117	5645	9921	5116	9717	8860	5215	4294	6412	24659	9717
Прирост +/- (%)	-2,9	-2,1	-10,3	-3,5	-9,7	-12,3	-9,6	-4,1	0,6	2,5	6,0	5,0
ВСЕГО ПРИОСТАНОВЛЕНО	739302	68464	4744	5569	4648	5936	5292	3453	2355	6246	21436	8583
Прирост +/- (%)	-3,2	-4,0	-8,5	-15,3	13,3	-26,1	-11,1	-16,6	-11,6	-16,2	0,3	52,7
Раскрываемость (%)	57,5	56,8	54,3	64,0	52,4	62,1	62,6	60,2	64,6	50,7	53,5	53,1
В Т.Ч. ТЯЖКИЕ И ОСОБО ТЯЖ.	415347	45067	2324	3307	1869	2778	3252	2285	1899	2376	18048	6788
Прирост +/- (%)	-1,5	2,8	21,7	0,3	1,7	-12,4	29,7	22,1	11,5	-4,0	-7,7	26,1
Доля от всех	22,6	26,4	20,0	19,0	16,7	17,0	21,0	22,8	25,9	18,9	37,7	33,6
РАССЛЕД. ТЯЖ. И ОС. ТЯЖ.	197419	18407	845	1847	742	1500	1296	1024	913	1089	6840	2223
Прирост +/- (%)	-2,9	-2,3	-16,5	-7,7	-22,1	-18,9	-18,3	-4,2	6,0	14,3	8,4	3,2
ПРИОСТАНОВ. ТЯЖ. И ОС. ТЯЖ.	166532	21014	1084	851	584	990	1121	576	571	1124	10268	3803
Прирост +/- (%)	0,1	0,0	28,1	-7,7	-8,9	-23,6	38,1	-4,6	13,3	-7,9	-11,0	46,6
Раскрываемость (%)	54,2	46,7	43,8	68,5	56,0	60,2	53,6	64,0	61,5	49,2	40,0	36,9
УБИЙСТВА С ПОКУШЕНИЯМИ	7914	779	33	111	46	75	74	47	37	32	170	153
Прирост +/- (%)	-12,6	-8,2	-23,3	-29,7	-6,1	11,9	5,7	2,2	-36,2	-39,6	-0,6	18,6
Раскрываемость (%)	93,9	93,4	90,3	97,5	89,7	95,5	98,1	97,1	94,4	94,3	93,6	87,1
УПТВЗ	21609	1876	145	210	139	226	215	96	100	101	398	236
Прирост +/- (%)	-5,4	-3,3	2,1	-0,9	-4,1	-7,0	-21,8	10,3	20,5	-1,9	-1,0	0,4
Раскрываемость (%)	96,8	96,1	88,9	96,0	100,0	100,0	100,0	92,3	91,7	100,0	95,8	93,6
ИЗНАСИЛОВАНИЯ С ПОКУШЕН.	3099	183	3	18	5	8	22	14	3	12	63	34
Прирост +/- (%)	-18,3	-10,3	0,0	-48,6	-58,3	-52,9	4,8	40,0	-70,0	71,4	26,0	-12,8
Раскрываемость (%)	98,7	98,9	100,0	100,0	100,0	100,0	100,0	100,0	100,0	100,0	96,9	100,0
РАЗБОИ	6761	794	15	87	32	50	28	20	30	37	371	124
Прирост +/- (%)	-20,7	-11,3	-31,8	-9,4	-17,9	-3,8	-49,1	-45,9	-21,1	-37,3	-1,1	1,6
Раскрываемость (%)	83,4	80,8	100,0	92,5	83,8	86,8	90,6	95,2	83,3	76,1	79,8	68,3
ГРАБЕЖИ	46374	4879	279	557	369	371	345	320	125	399	1614	479
Прирост +/- (%)	-15,0	-9,1	14,3	-12,7	4,5	-26,5	-30,6	7,0	-13,8	-9,1	-9,0	1,9
Раскрываемость (%)	70,3	73,3	87,3	81,7	75,2	84,8	91,2	84,6	82,6	64,8	59,8	74,8
КРАЖИ	694773	63452	3509	6120	4510	6379	4070	4067	2735	5648	17679	8468
Прирост +/- (%)	-5,9	-5,4	-10,5	-9,0	9,4	-16,4	-17,8	-2,6	-7,5	-26,2	-0,5	21,6
Доля от всех	37,7	37,2	30,3	35,1	40,4	39,0	26,3	40,5	37,3	45,0	37,0	41,9
Раскрываемость (%)	39,5	41,1	47,8	46,1	43,0	51,4	57,7	48,6	51,3	36,5	32,4	32,9
в т.ч. КВАРТИРНЫЕ КРАЖИ	48482	4592	97	437	136	436	253	454	344	470	1000	952
Динамика	-26,6	-13,4	12,8	-26,7	-24,0	-12,4	-23,8	16,4	-6,5	-12,6	-23,3	-5,1
%% раскрытых	52,3	49,9	71,4	68,2	59,2	72,7	56,8	72,0	70,6	46,8	30,5	32,8
МОШЕННИЧЕСТВА	197392	17628	1586	2287	1503	1963	2080	1058	711	1425	3562	1358
Динамика	-3,7	-6,8	-19,3	4,0	15,0	-10,8	-3,6	-24,8	-15,6	-31,4	-4,2	47,4
%% раскрытых	29,9	24,8	16,6	32,1	16,6	22,5	20,1	19,9	25,8	26,9	31,5	24,8
ХУЛИГАНСТВА	1942	252	14	24	18	13	19	13	7	11	100	30
Прирост +/- (%)	-3,3	-5,3	16,7	20,0	-30,8	-45,8	-50,0	-53,6	250,0	120,0	25,0	-3,2
Раскрываемость (%)	52,3	67,1	42,9	78,3	45,5	66,7	42,9	37,5	75,0	70,0	74,7	82,8
СВЯЗ.С НЕЗ.ОБ.НАРКОТИКОВ	186069	19868	1237	829	716	781	1600	628	562	745	10578	2156
Прирост +/- (%)	-4,5	-0,7	5,0	2,6	0,6	-34,3	138,8	15,7	27,1	-13,6	-12,0	39,5
Доля от всех	10,1	11,6	10,7	4,8	6,4	4,8	10,3	6,3	7,7	5,9	22,1	10,7
В Т.Ч. СБЫГ	103889	13088	897	407	570	431	1416	465	405	389	6506	1575
Прирост +/- (%)	4,0	8,0	9,7	3,8	7,8	-40,8	203,2	38,4	108,8	6,9	-10,4	59,1
Доля от прест.связ.с наркотиками	55,8	65,9	72,5	49,1	79,6	55,2	88,5	74,0	72,1	52,2	61,5	73,1
СВЯЗ.С НЕЗ.ОБ.ОРУЖИЯ	25648	1782	174	202	146	221	201	93	113	179	224	214
Прирост +/- (%)	-4,4	7,6	10,1	19,5	-2,0	0,5	6,3	-13,9	2,7	-12,7	16,1	47,6
С ПРИМЕНЕНИЕМ ОРУЖИЯ	3783	310	11	40	23	57	29	27	34	20	31	32
Динамика	-10,0	-5,5	-42,1	-27,3	-28,1	14,0	-19,4	80,0	9,7	122,2	-24,4	-17,9
Раскрываемость (%)	69,1	72,6	61,1	92,7	80,0	61,4	85,7	57,1	56,3	70,0	80,6	71,4
ВЫЯВЛ.ПРЕСТ.ЭКОНОМ.НАПР.	107267	9616	464	1029	457	673	764	543	586	535	3317	1190
Прирост +/- (%)	4,7	3,3	8,7	7,5	0,4	-14,7	-14,7	13,6	29,4	-19,5	0,9	38,5
Доля от всех	5,8	5,6	4,0	5,9	4,1	4,1	4,9	5,4	8,0	4,3	6,9	5,9
ВЗЯТОЧНИЧЕСТВО	6610	597	20	125	46	5	80	27	14	47	170	62
Динамика	9,7	2,2	5,3	123,2	-50,5	-93,7	100,0	68,8	55,6	-27,7	3,0	77,1
СОВЕРШ.В ОБЩЕСТВ. МЕСТАХ	646124	57468	3780	5220	4548	5064	3973	3267	2361	3685	19695	5646
Прирост +/- (%)	-5,3	-2,9	-2,9	1,2	9,6	-16,2	-10,0	1,6	-0,8	-21,4	-2,9	19,0
Доля от всех зарегистрирован.	35,1	33,6	32,6	30,0	40,7	31,0	25,7	32,5	32,2	29,4	41,2	27,9
В Т.Ч. НА УЛИЦАХ	397636	34644	2052	3092	2688	2965	2464	1913	1468	2463	11693	3708
Прирост +/- (%)	-8,3	-5,7	-3,5	0,6	6,7	-19,2	-16,0	-3,3	-3,9	-25,1	-4,3	13,3
Доля от всех зарегистрирован.	21,6	20,3	17,7	17,8	24,1	18,1	15,9	19,1	20,0	19,6	24,5	18,3
НЕСОВЕРШЕННОЛЕТНИМИ	38293	3783	263	535	352	495	324	278	205	394	501	398
Прирост +/- (%)	-3,9	-4,2	4,8	-5,8	-33,2	1,9	-28,6	3,0	-6,4	17,3	1,2	25,9
Доля от расследованных	3,8	4,2	4,7	5,4	6,9	5,1	3,7	5,3	4,8	6,1	2,0	4,1
РАНЕЕ СОВЕРШАВШИМИ	581355	50581	3564	5773	3378	6526	5851	3085	2583	3640	11141	4710
Прирост +/- (%)	-2,4	-2,0	-11,0	-1,0	-6,1	-10,1	-9,0	6,2	1,5	-1,5	4,2	5,8
Доля от расследованных	58,0	56,1	63,1	58,2	66,0	67,2	66,0	59,2	60,2	56,8	45,2	48,5
ГРУППОЙ ЛИЦ (ВСЕГО)	90772	7527	317	1061	475	949	568	600	419	428	1742	929
Прирост +/- (%)	1,0	-4,7	16,1	-23,2	-18,9	-1,9	-25,3	0,8	-21,8	13,2	13,9	8,3
Доля от расследованных	9,1	8,4	5,6	10,7	9,3	9,8	6,4	11,5	9,8	6,7	7,1	9,6
В СОСТОЯНИИ АЛК.ОПЬЯНЕНИЯ	325319	28144	1741	4064	2060	4151	4127	1949	1647	1968	3400	2790
Прирост +/- (%)	-6,8	-7,3	-15,5	-7,6	-16,2	-18,1	-11,4	-5,5	-1,2	8,0	5,1	3,6
Доля от расследованных	32,5	31,2	30,8	41,0	40,3	42,7	46,6	37,4	38,4	30,7	13,8	28,7
КОЭФФИЦИЕНТ ПРЕСТУПНОСТИ Кол-во преступлений на 1 тыс. чел.	12,5	12,3	15,4	15,5	17,8	13,8	18,2	16,4	11,4	12,7	9,1	11,3