

ПРОКУРАТУРА МУРМАНСКОЙ ОБЛАСТИ
ОТДЕЛ ПРАВОВОЙ СТАТИСТИКИ

СОСТОЯНИЕ
ПРЕСТУПНОСТИ
В МУРМАНСКОЙ ОБЛАСТИ

за январь – октябрь 2018 года

Мурманск

СОДЕРЖАНИЕ

КРАТКАЯ ХАРАКТЕРИСТИКА ПРЕСТУПНОСТИ В МУРМАНСКОЙ ОБЛАСТИ.....	3
ГРАФИЧЕСКОЕ ПРЕДСТАВЛЕНИЕ ДАННЫХ О СОСТОЯНИИ ПРЕСТУПНОСТИ В МУРМАНСКОЙ ОБЛАСТИ.....	7
ОБЩИЕ СВЕДЕНИЯ О СОСТОЯНИИ ПРЕСТУПНОСТИ	15
СВЕДЕНИЯ О ПРЕСТУПЛЕНИЯХ, ПРЕДВАРИТЕЛЬНО РАССЛЕДОВАННЫХ СУБЪЕКТАМИ УЧЕТА	16
СВЕДЕНИЯ О ЗАРЕГИСТРИРОВАННЫХ ПРЕСТУПЛЕНИЯХ ПО ОТДЕЛЬНЫМ ВИДАМ	17
ХАРАКТЕРИСТИКА ЛИЦ, СОВЕРШИВШИХ ПРЕСТУПЛЕНИЯ	18
ПРЕСТУПЛЕНИЯ, СОВЕРШЕННЫЕ В ОБЩЕСТВЕННЫХ МЕСТАХ, НА ДОРОГАХ И ТРАССАХ ВНЕ НАСЕЛЕННЫХ ПУНКТОВ.....	19
СОЦИАЛЬНО-КРИМИНОЛОГИЧЕСКАЯ ХАРАКТЕРИСТИКА ПРЕСТУПНОСТИ.....	20
ПРЕСТУПЛЕНИЯ, СВЯЗАННЫЕ С ИНОСТРАННЫМИ ГРАЖДДАНАМИ И ЛИЦАМИ БЕЗ ГРАЖДАНСТВА.....	20
СОСТОЯНИЕ И ДИНАМИКА ПРЕСТУПНОСТИ В МУРМАНСКОЙ ОБЛАСТИ	21
СОСТОЯНИЕ И ДИНАМИКА ТЯЖКИХ И ОСОБО ТЯЖКИХ ПРЕСТУПЛЕНИЙ В МУРМАНСКОЙ ОБЛАСТИ	22
СВЕДЕНИЯ О ЗАРЕГИСТРИРОВАННЫХ ПРЕСТУПЛЕНИЯХ В МУРМАНСКОЙ ОБЛАСТИ	23
СВЕДЕНИЯ О СОСТОЯНИИ ПРЕСТУПНОСТИ В ЦЕЛОМ ПО РОССИЙСКОЙ ФЕДЕРАЦИИ И СЕВЕРО-ЗАПАДНОМУ ФЕДЕРАЛЬНОМУ ОКРУГУ	24

КРАТКАЯ ХАРАКТЕРИСТИКА ПРЕСТУПНОСТИ В МУРМАНСКОЙ ОБЛАСТИ

В Мурманской области зарегистрировано 10 454 преступления, что на 326 или 3% меньше, чем в аналогичном периоде прошлого года.

Снижение регистрации преступлений наблюдается во многих административно-территориальных образованиях, за исключением г. Мончегорска (+6,6%), Оленегорска (+1,8%), Кандалакша (+5,9%), Североморска (+0,7%), Кольского (+14,8%), Ковдорского (+9,4%), Ловозерского (6,4%) районов, ЗАТО Заозерск (+25%), ЗАТО г. Островной (+50%).

Коэффициент преступности (количество преступлений на 1 тыс. населения) в среднем по области составляет 13,9.

Среди административно-территориальных образований коэффициент преступности выше среднеобластного уровня в Октябрьском (17,9), Ленинском (15,1) административных округах г. Мурманска, г. Мончегорске (16,6), Апатиты (14,8), Кировске (15), Оленегорске (14,8), Кандалакша (14,4), Кольском (20,3), Терском (15,7) районах.

Количество тяжких и особо тяжких преступлений увеличилось на 19,4% (с 1 793 до 2 141), их удельный вес увеличился на 3,9% и составил 20,5%.

Увеличение регистрации данного вида преступлений наблюдается в Октябрьском округе г. Мурманска (+6,4%, с 346 до 368), г. Мончегорске (+67,1%, с 97 до 162), Апатиты (+40,9%, со 154 до 217), Кировске (+36,1%, с 61 до 83), Оленегорске (+13,4%, с 67 до 76), Североморске (+88,1%, с 67 до 126), Кандалакша (+37,1%, с 70 до 96), Ковдорском (+67,7%, с 31 до 52), Кольском (+45,1%, с 102 до 148), Ловозерском (+10%, с 20 до 22), Терском (+42,9%, с 7 до 10), Печенгском (+53,6%, с 56 до 86) районах, ЗАТО г. Островной (+100%, с 1 до 2), ЗАТО Александровск (+44,9%, с 49 до 71), ЗАТО Заозерск (+366,7%, с 3 до 14), ЗАТО Видяево (+100%, с 0 до 1).

Отмечается значительное увеличение числа тяжких преступлений на 33,1% (с 1 116 до 1 485), которое обусловлено резкой динамикой зарегистрированных преступлений, предусмотренных ст. 158 УК РФ (+158,2%, со 196 до 506), из которых 332 или 65,6% квалифицированы по п. «г» ч. 3 ст. 158 УК РФ (п. «г» введен Федеральным законом от 23.04.2018 N 111-ФЗ).

Количество погибших в результате преступных посягательств, снизилось на 3,6% и составило 107 лиц, здоровью которых причинен тяжкий вред, снизилось на 15,9% и составило 191 лицо.

В общем массиве зарегистрированных преступлений преобладают кражи (30,4%), мошенничества (13,6%) и преступления в сфере незаконного оборота наркотических средств, психотропных и сильнодействующих веществ (11%).

Количество краж (ст. 158 УК РФ) уменьшилось на 10,6% и составило 3 174 преступления.

Количество мошенничеств (ст. 159 – 159.6 УК РФ) уменьшилось на 19,4% и составило 1 426 преступлений.

Количество преступлений в сфере незаконного оборота наркотических средств, психотропных и сильнодействующих веществ увеличилось на 4% и составило 1 151.

Наибольший удельный вес таких преступлений отмечается в Октябрьском (13,3%), Ленинском (13,2%), Первомайском (11,5%) административных округах г. Мурманска, г. Апатиты (18,1%), Полярные Зори (14,8%), Североморска (11,1%).

На 40% (с 30 до 18) снизилось количество лиц, совершивших преступления в состоянии наркотического опьянения.

На 11% увеличилось количество зарегистрированных преступлений, связанных с незаконным оборотом оружия (со 146 до 162).

Число преступлений, совершенных с использованием оружия, боеприпасов, взрывчатых веществ, взрывных или имитирующих устройств, уменьшилось на 43,3% и составило 17 преступлений.

На 9,3% увеличилось количество выявленных преступлений экономической направленности (с 407 до 445). Их удельный вес в общем массиве зарегистрированных преступлений составил 4,3%.

Число зарегистрированных преступлений коррупционной направленности увеличилось на 18,4% (с 87 до 103), их удельный вес в общем массиве зарегистрированных преступлений составил 1%.

Количество преступлений, предусмотренных ст. 290 УК РФ (получение взятки), увеличилось на 8,3% (с 12 до 13).

Количество преступлений, предусмотренных ст. 291 УК РФ (дача взятки), увеличилось на 20% (с 5 до 6).

На 36,6% снизилось количество убийств и покушений на убийство (с 41 до 26).

Число фактов умышленного причинения тяжкого вреда здоровью увеличилось на 0,8% и составило 128 преступлений, средней тяжести вреда здоровью – увеличилось на 5,1% и составило 164 преступления.

Число преступлений террористического характера снизилось на 20% (с 5 до 4).

Количество преступлений экстремистской направленности уменьшилось на 47,6% (с 21 до 11).

Размер причиненного материального ущерба от преступлений составил 3 132 736 тыс. рублей (+130,2%).

Добровольно погашено и изъято имущества, денег, ценностей на сумму 277 388 тыс. рублей (-25,3%). Наложено арест на имущество на сумму 376 829 тыс. рублей (-49,2%).

На 1,5% увеличилось число экологических преступлений (со 158 до 164).

Размер причиненного материального ущерба от экологических преступлений составил 170 307 тыс. рублей (+257,4%). Добровольно погашено и изъято имущества, денег, ценностей на сумму 2 284 тыс. рублей (-12,6%).

Сотрудниками органов внутренних дел предварительно расследовано 4 052 преступления (-11,9%), следственных органов Следственного комитета Российской Федерации – 528 (-11,9%), службы судебных приставов – 490

(-3,7%), органов Федеральной службы безопасности – 69 (+19%), органов пожарного надзора МЧС России – 0 (-100%, АППГ – 1).

Правоохранительными органами раскрыто 5 144 преступления из числа находившихся в производстве, что на 10,9% меньше, чем за аналогичный период прошлого года (5 772).

Не раскрыто 4 240 преступлений (-8,9%). Число нераскрытых преступлений возросло в г. Мончегорске (+1,2%), Оленегорске (+8,3%), Кольском (+26,3%), Ковдорском (+17,7%) районах.

Из общего количества нераскрытых преступлений на тяжкие преступления приходится 12,9% (в аналогичном периоде прошлого года – 8,6%), на особо тяжкие – 9,2% (7,6%).

Остались нераскрытыми 3 убийства и покушения на убийство (в аналогичном периоде прошлого года – 2), 5 фактов умышленного причинения тяжкого вреда здоровью (в аналогичном периоде прошлого года – 4), 1 447 краж (-15,9%), 1 112 мошенничеств (-22,9%), 577 преступлений, связанных с незаконным оборотом наркотических средств или психотропных веществ (+17%), 7 преступлений, совершенных с использованием оружия, боеприпасов, взрывчатых веществ, взрывных или имитирующих устройств (+16,7%).

В связи с неустановлением лица, подлежащего привлечению в качестве обвиняемого, не раскрыто 4 132 преступления (-8,8%), что составляет 97,5% от общего числа нераскрытых преступлений.

Правоохранительными органами раскрыто 332 преступления прошлых лет, что на 8,9% больше аналогичного периода прошлого года (305).

Большую часть (44,6%) таких преступлений составляют кражи (148), 9% – мошенничества (30) и 9,6% – преступления связанные с незаконным оборотом наркотических средств, психотропных и сильнодействующих веществ (32).

Анализ социально-криминологической характеристики преступности свидетельствует, что более половины преступлений (3 264) совершены лицами, ранее совершавшими преступления. Их удельный вес увеличился и составил 63,5% (63,4%).

Общее число лиц, совершивших преступления, снизилось на 10,8% (с 5 389 до 4 808). Почти треть обвиняемых (29,3%) ранее судимы за совершение преступления, а 62,1% – не имеют постоянного источника дохода.

Практически каждое третье преступление (31,4%) совершено лицами в состоянии алкогольного опьянения (в аналогичном периоде прошлого года – 33,1%).

Организованными группами или преступными сообществами совершено 33 преступления (в аналогичном периоде прошлого года – 21), их удельный вес в общем массиве расследованных преступлений составил 0,6% (0,4%).

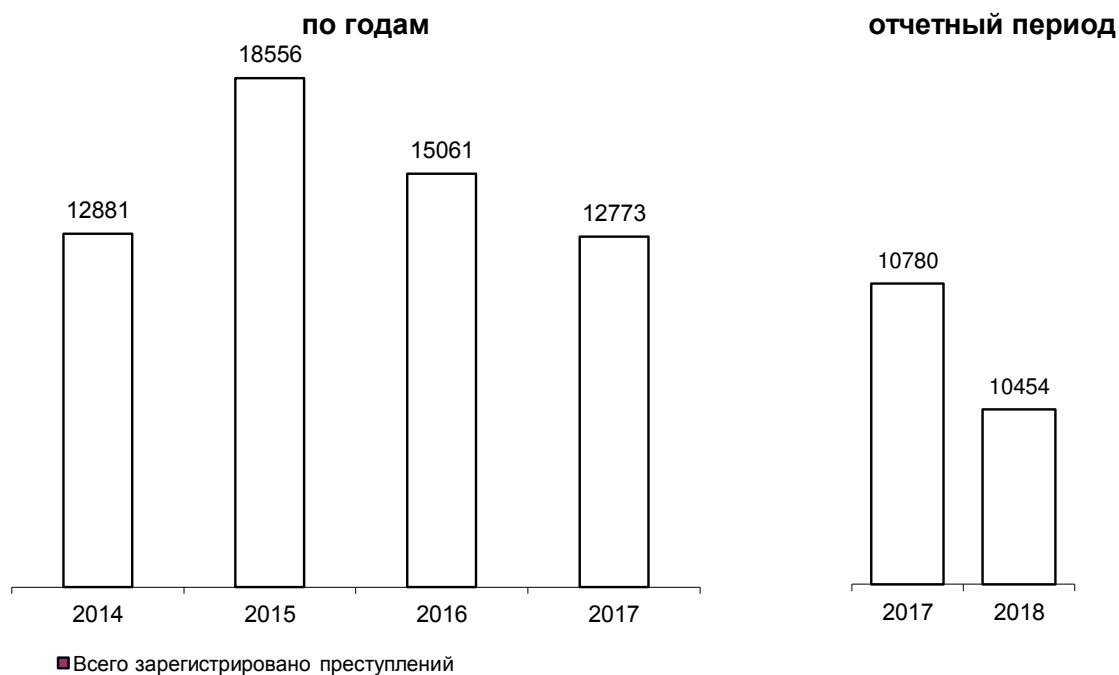
На 4,4% увеличилась преступность среди несовершеннолетних (со 228 до 238). Удельный вес преступлений, совершенных несовершеннолетними или при их соучастии, увеличился на 0,7% и составил 4,6%.

На 3,4% снизилось количество зарегистрированных преступлений, совершенных в общественных местах (с 3 477 до 3 361). Их удельный вес в общем числе зарегистрированных преступлений составил 32,2% (32,3%).

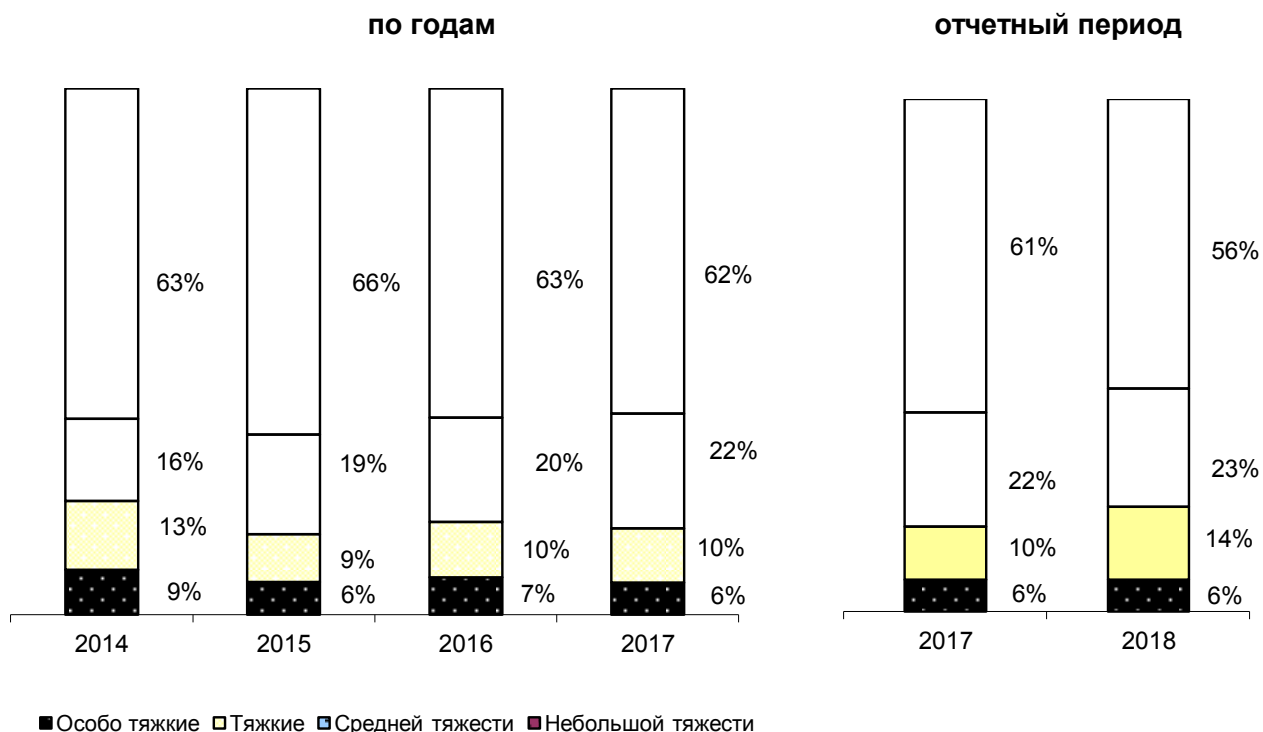
На 2,8% (с 1 887 до 1 834) снизилось число зарегистрированных преступлений, совершенных на улицах, площадях, в парках и скверах. Их удельный вес в общем массиве зарегистрированных преступлений составил 17,5% (17,5%).

Иностранцами гражданами и лицами без гражданства совершено 91 преступление (+11%). Из них 78 преступлений совершено гражданами государств-участников СНГ, что составляет 85,7% от всех преступлений, совершенных не гражданами России. Количество преступлений, совершенных в отношении иностранных граждан и лиц без гражданства, увеличилось на 10,9% и составило 51 преступление.

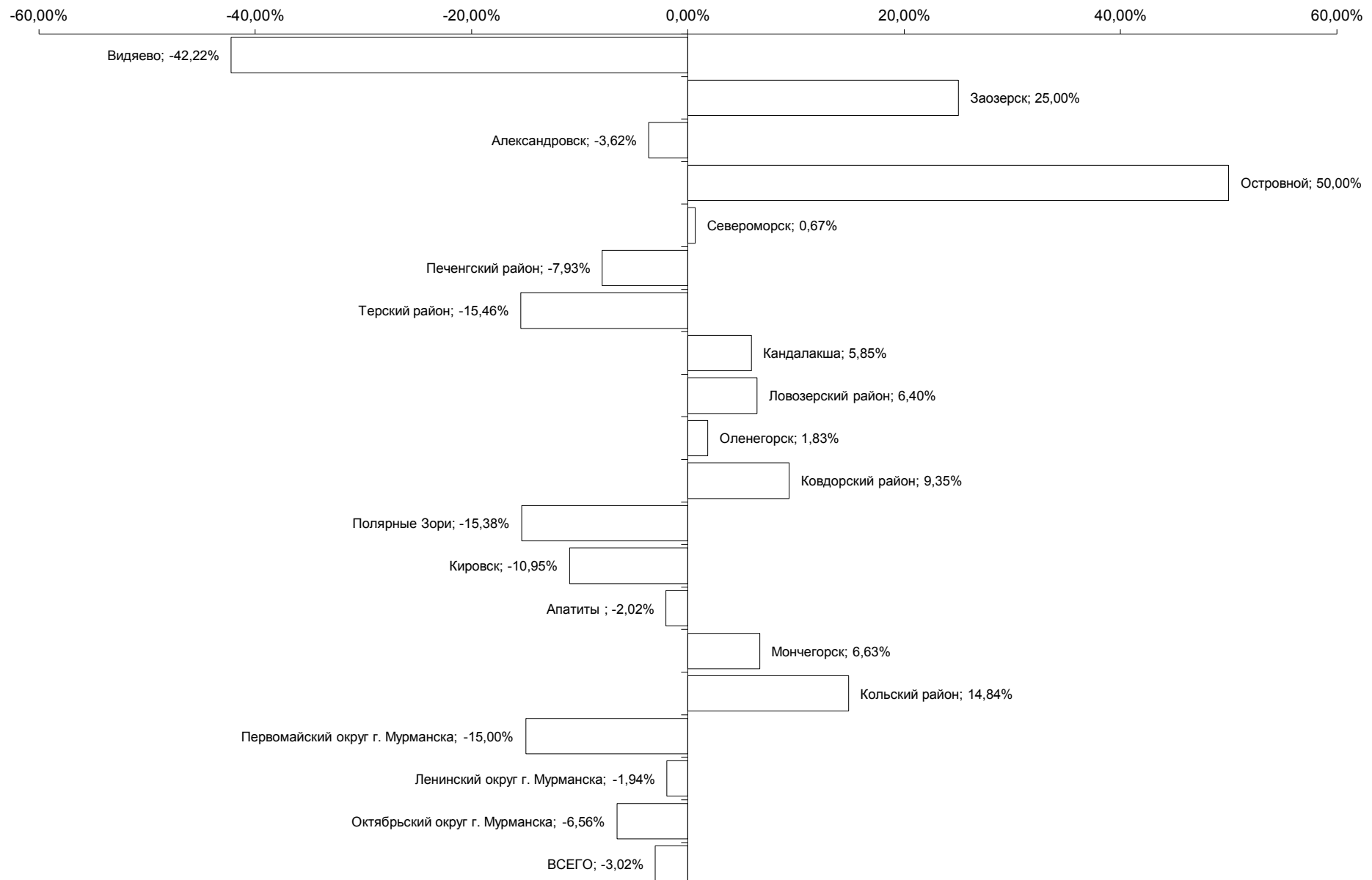
ГРАФИЧЕСКОЕ ПРЕДСТАВЛЕНИЕ ДАННЫХ О СОСТОЯНИИ ПРЕСТУПНОСТИ В МУРМАНСКОЙ ОБЛАСТИ ДИНАМИКА ПРЕСТУПНОСТИ



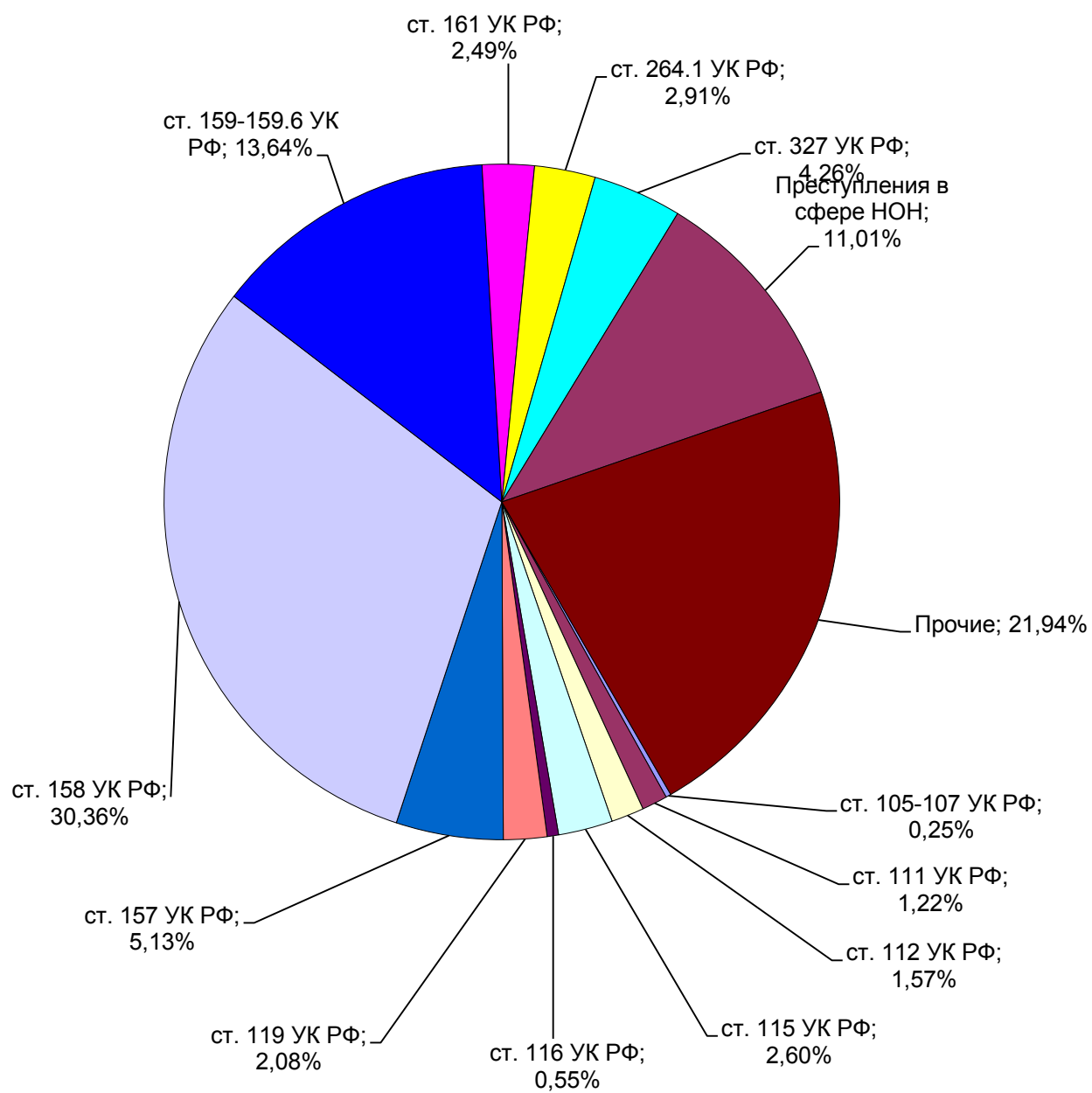
СТРУКТУРА ЗАРЕГИСТРИРОВАННЫХ ПРЕСТУПЛЕНИЙ ПО КАТЕГОРИЯМ



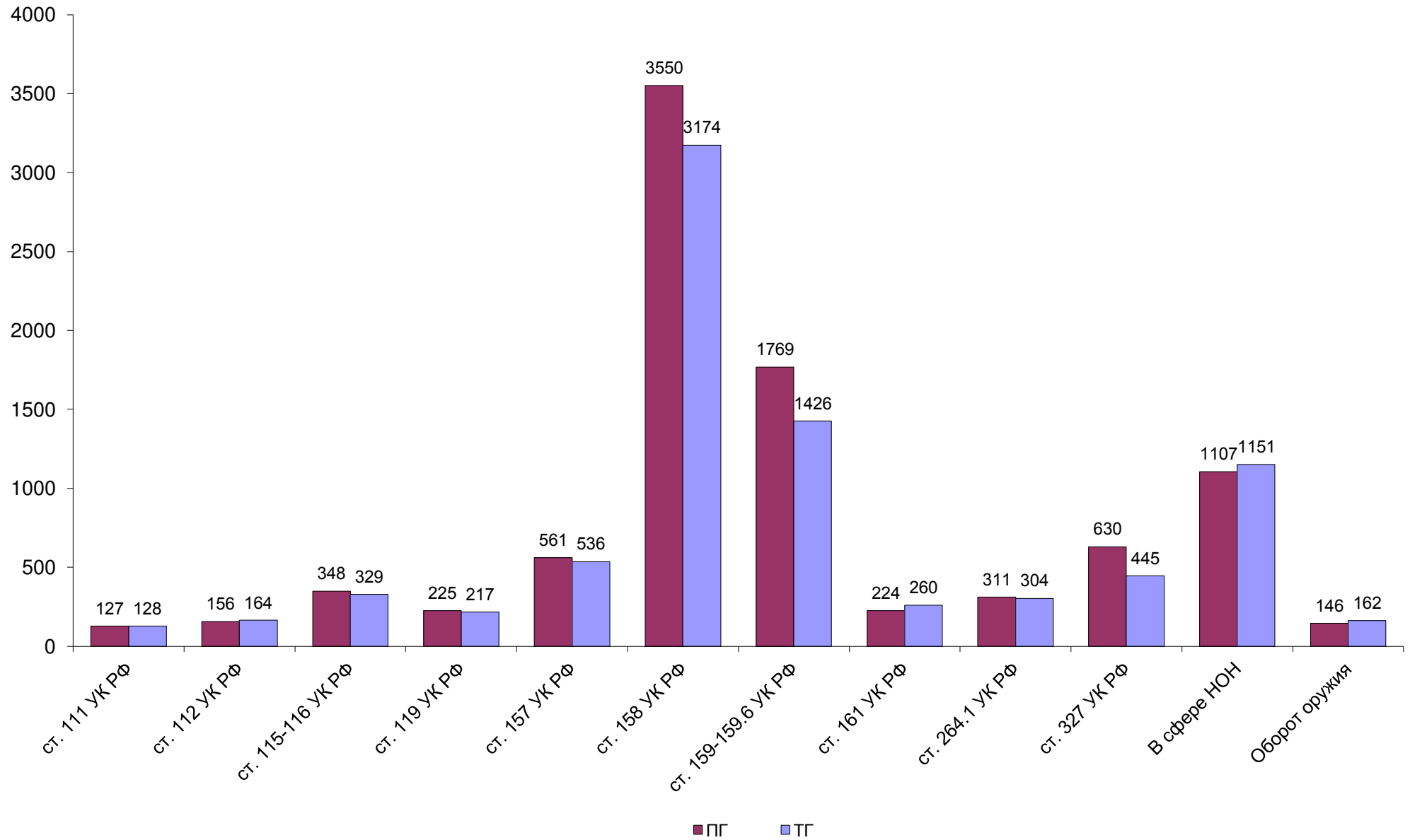
ДИНАМИКА ЗАРЕГИСТРИРОВАННЫХ ПРЕСТУПЛЕНИЙ



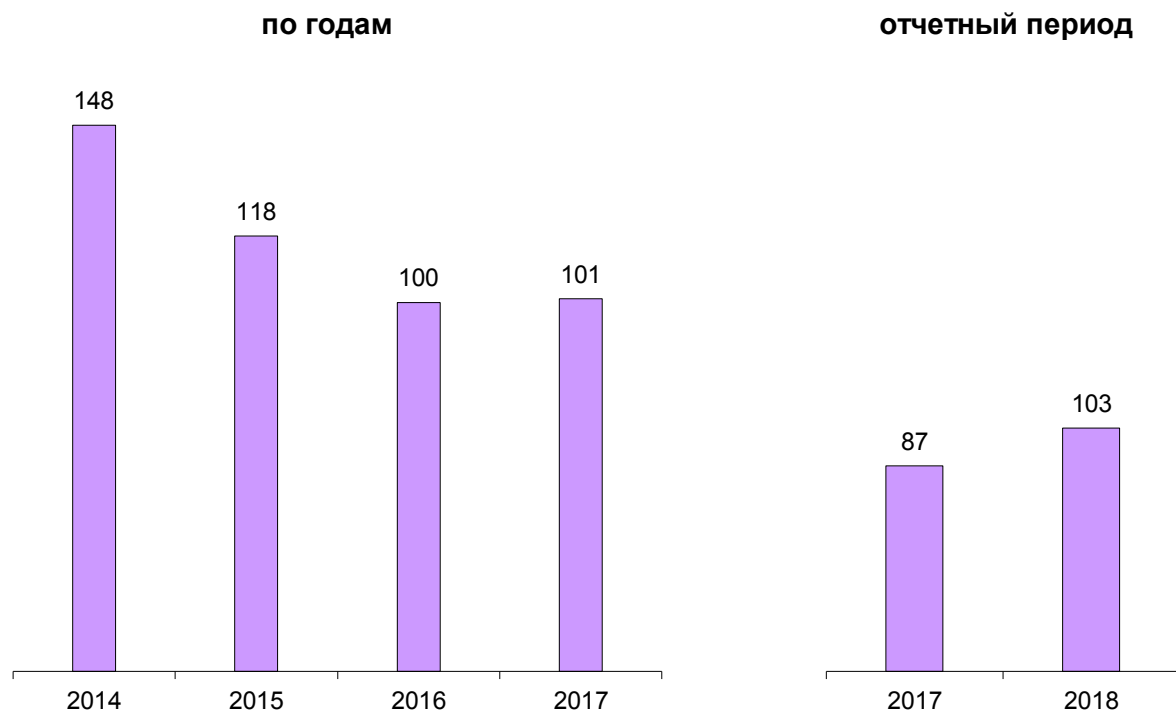
СТРУКТУРА ПРЕСТУПНОСТИ (в %)



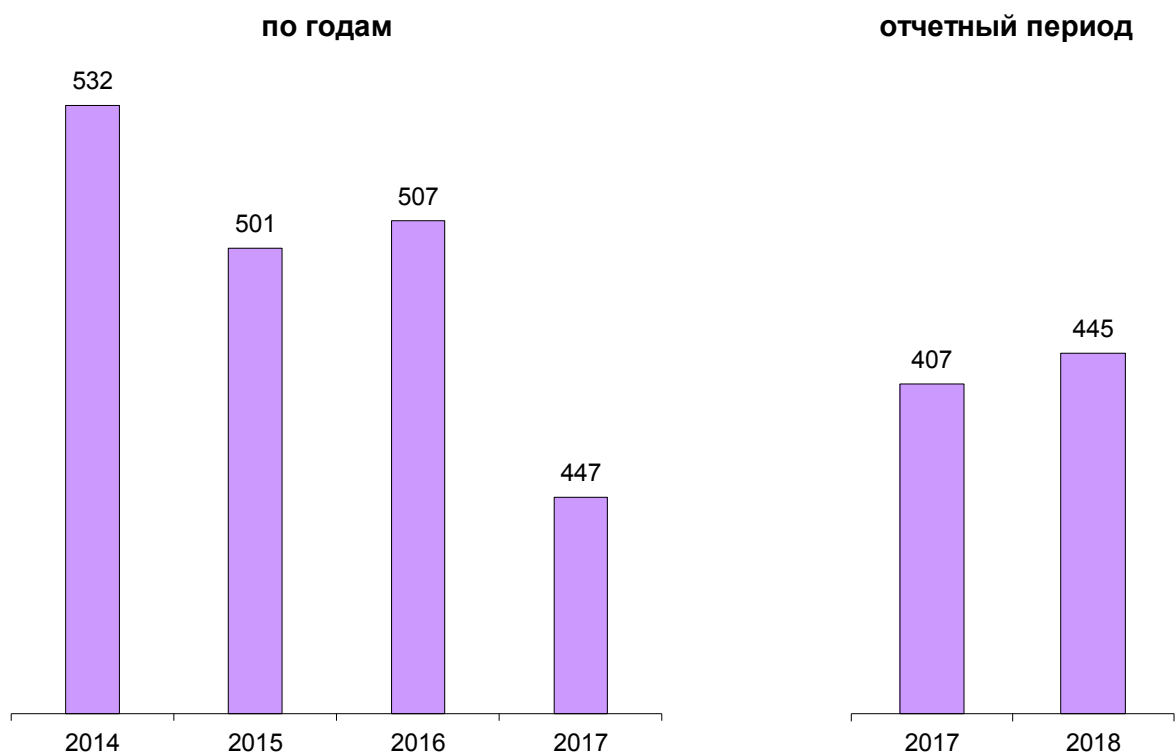
ДИНАМИКА НАИБОЛЕЕ РАСПРОСТРАНЕННЫХ ПРЕСТУПЛЕНИЙ



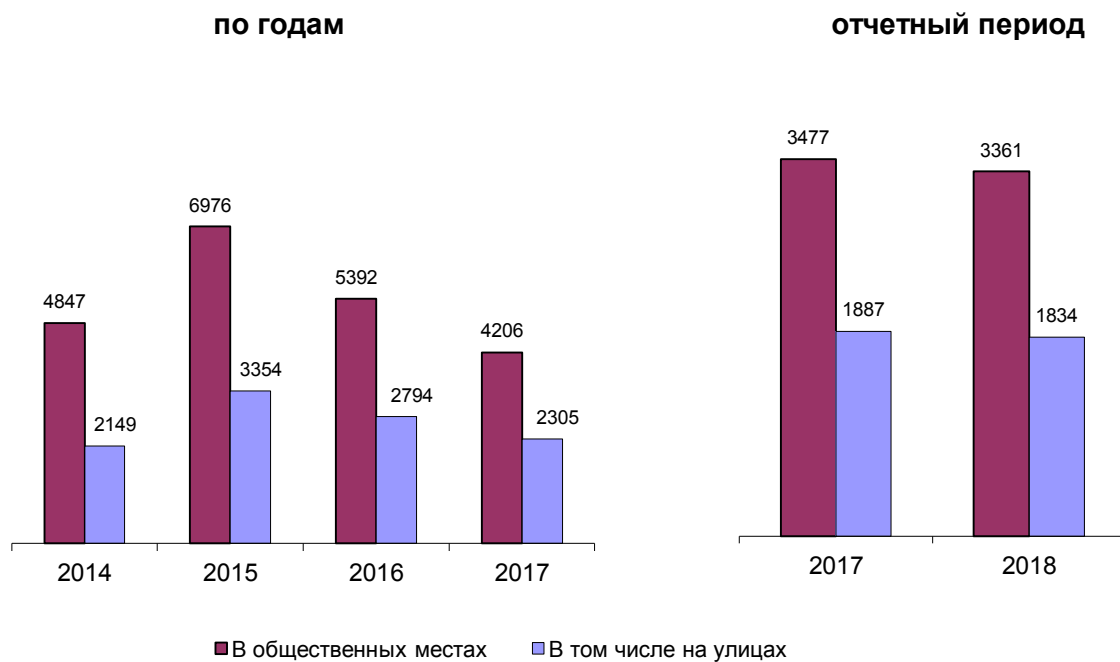
ЗАРЕГИСТРИРОВАНО ПРЕСТУПЛЕНИЙ КОРРУПЦИОННОЙ НАПРАВЛЕННОСТИ



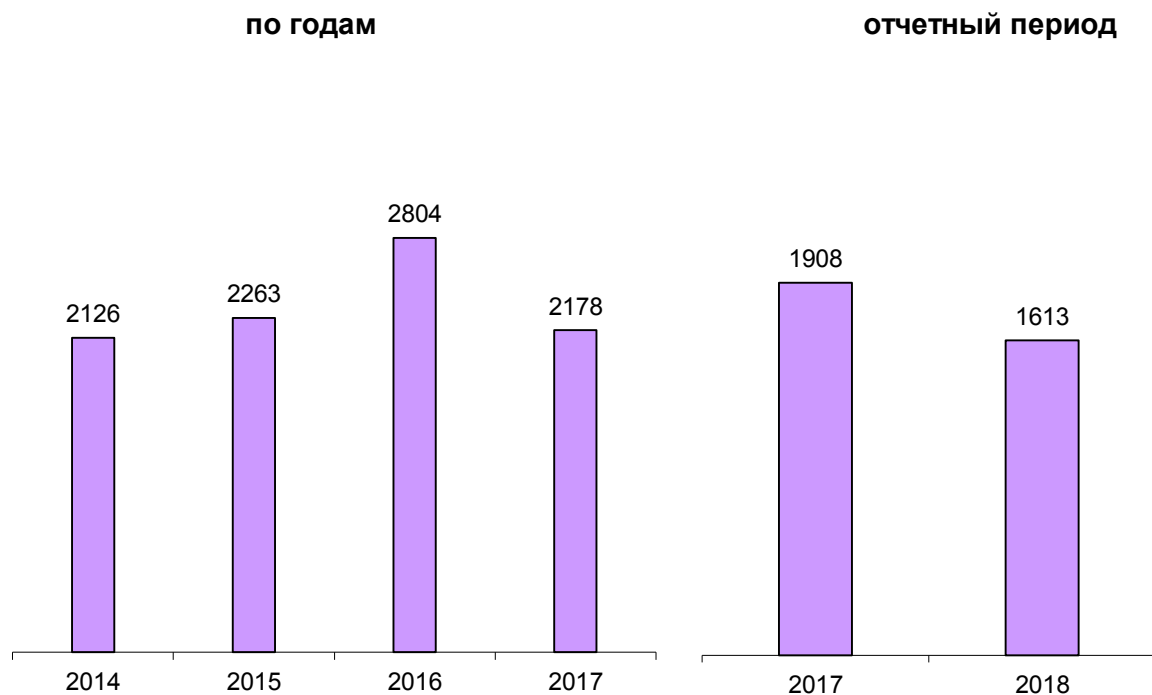
ЗАРЕГИСТРИРОВАНО ПРЕСТУПЛЕНИЙ ЭКОНОМИЧЕСКОЙ НАПРАВЛЕННОСТИ



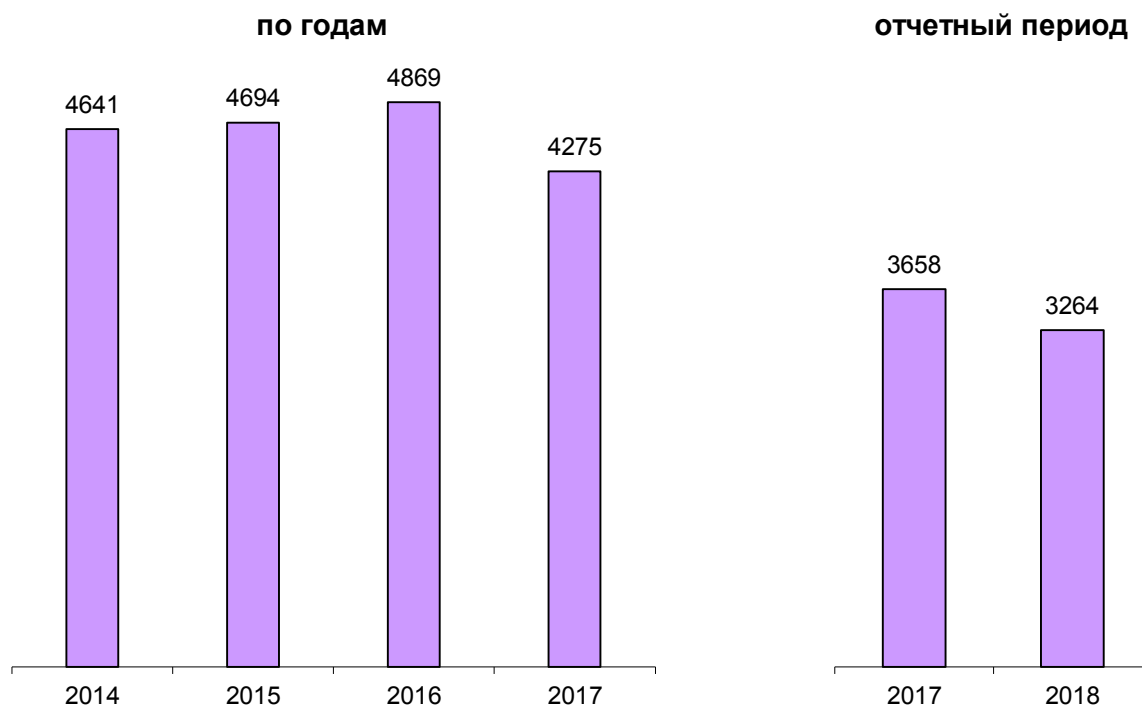
ЗАРЕГИСТРИРОВАНО ПРЕСТУПЛЕНИЙ, СОВЕРШЕННЫХ В ОБЩЕСТВЕННЫХ МЕСТАХ, В Т.Ч. НА УЛИЦАХ



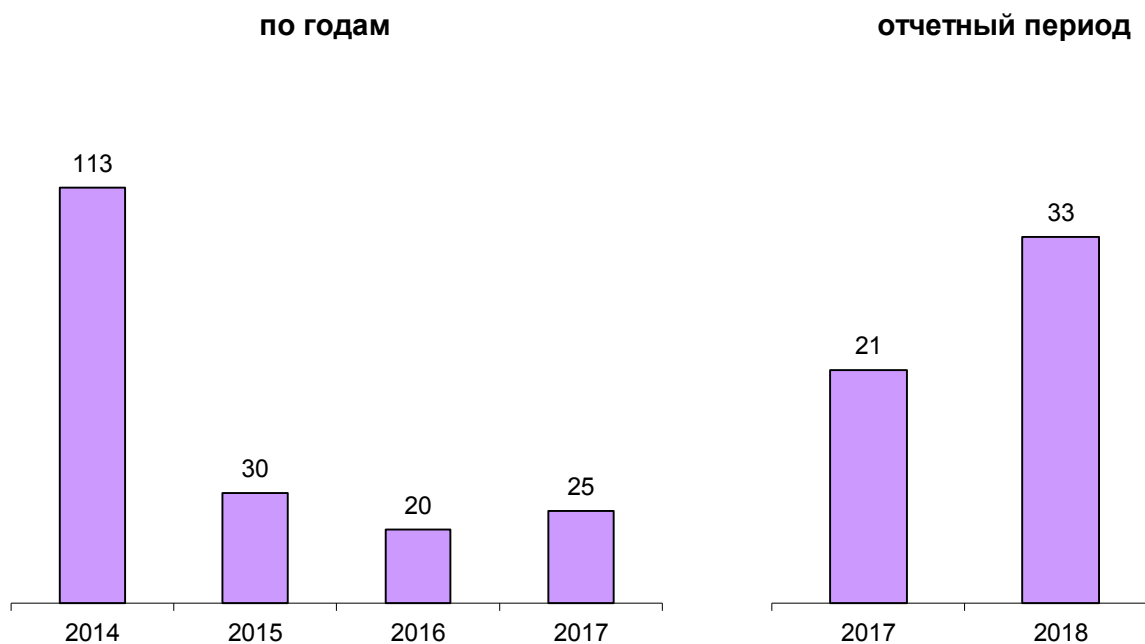
ПРЕДВАРИТЕЛЬНО РАССЛЕДОВАНО ПРЕСТУПЛЕНИЙ, СОВЕРШЕННЫХ В СОСТОЯНИИ АЛКОГОЛЬНОГО ОПЬЯНЕНИЯ

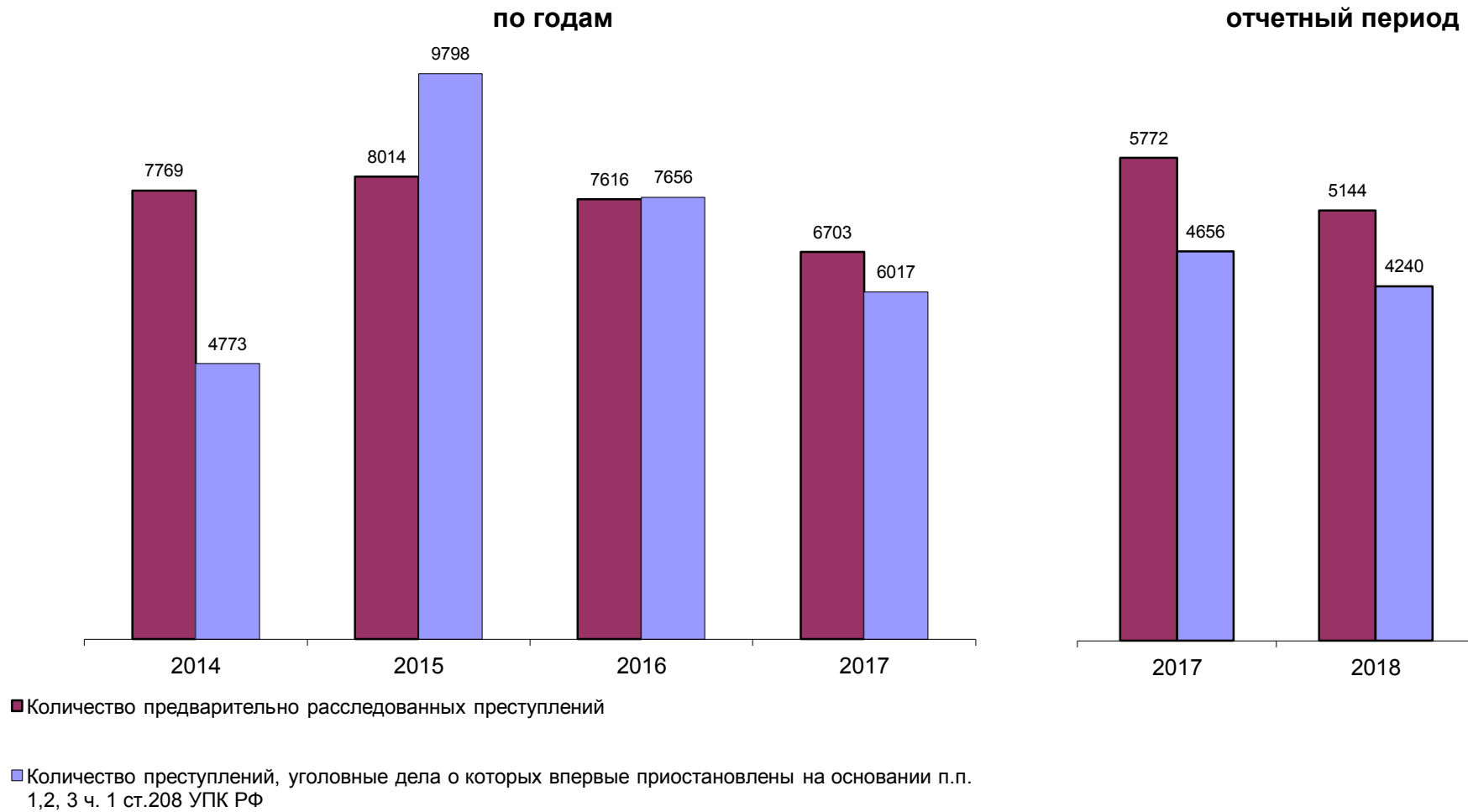


**ПРЕДВАРИТЕЛЬНО РАССЛЕДОВАНО ПРЕСТУПЛЕНИЙ,
СОВЕРШЕННЫХ ЛИЦАМИ, РАНЕЕ СОВЕРШАВШИМИ ПРЕСТУПЛЕНИЯ**



**ПРЕДВАРИТЕЛЬНО РАССЛЕДОВАНО ПРЕСТУПЛЕНИЙ,
СОВЕРШЕННЫХ ОРГАНИЗОВАННОЙ ГРУППОЙ ИЛИ ПРЕСТУПНЫМ
СООБЩЕСТВОМ**



СВЕДЕНИЯ О ПРЕДВАРИТЕЛЬНО РАССЛЕДОВАННЫХ И НЕРАСКРЫТЫХ ПРЕСТУПЛЕНИЯХ

ОБЩИЕ СВЕДЕНИЯ О СОСТОЯНИИ ПРЕСТУПНОСТИ

		КОЛИЧЕСТВО ПРЕСТУПЛЕНИЙ, ЗАРЕГИСТРИРОВАННЫХ				КОЛИЧЕСТВО ПРЕДВАРИТЕЛЬНО РАССЛЕДОВАННЫХ ПРЕСТУПЛЕНИЙ В ОТЧЕТНОМ ПЕРИОДЕ		ДИНАМИКА +/-	УГОЛОВНЫЕ ДЕЛА О КОТОРЫХ ВПЕРВЫЕ ПРИОСТАНОВЛЕНЫ ПО Ч.1 СТ.208 УПК РФ								ВСЕГО НЕ РАСКРЫТО		ДИНАМИКА +/-	РАСКРЫВАЕМОСТЬ, %		ДИНАМИКА +/-	УДЕЛЬНЫЙ ВЕС, ЗАРЕГИСТРИРОВАННЫХ, %		ДИНАМИКА +/-	ВЫЯВЛЕНО ЛИЦ, СОВЕРШИВШИХ ПРЕСТУПЛЕНИЯ		ДИНАМИКА +/-			
		В ОТЧЕТНОМ ПЕРИОДЕ		ДИНАМИКА +/-	П.1				ДИНАМИКА +/-	П.2		ДИНАМИКА +/-	П.3		ДИНАМИКА +/-																
		ТГ	ПГ		ТГ					ПГ	ТГ		ПГ	ТГ		ПГ	ТГ	ПГ		ТГ	ПГ		ТГ	ПГ							
ВСЕГО		1	10454	10780	-3,02	5144	5772	-10,88	4132	4528	-8,75	77	58	32,76	31	70	-55,71	4240	4656	-8,93	54,82	55,35	-0,53				4808	5389	-10,78		
В ТОМ ЧИСЛЕ	ОСОБО ТЯЖКИХ		2	656	677	-3,10	156	291	-46,39	385	343	12,24	4	4	0	0	6	-100	389	353	10,20	28,62	45,19	-16,56	6,28	6,28	-0,01	153	271	-43,54	
	ТЯЖКИХ		3	1485	1116	33,06	637	661	-3,63	519	366	41,80	14	12	16,67	15	23	-34,78	548	401	36,66	53,76	62,24	-8,49	14,21	10,35	3,85	632	611	3,44	
	СРЕДНЕЙ ТЯЖЕСТИ		4	2409	2394	0,63	901	917	-1,74	1201	1202	-0,08	18	6	200	3	12	-75	1222	1220	0,16	42,44	42,91	-0,47	23,04	22,21	0,84	910	953	-4,51	
	НЕБОЛЬШОЙ ТЯЖЕСТИ		5	5904	6593	-10,45	3450	3903	-11,61	2027	2617	-22,54	41	36	13,89	13	29	-55,17	2081	2682	-22,41	62,38	59,27	3,10	56,48	61,16	-4,68	3113	3554	-12,41	
	ЭКОНОМИЧЕСКОЙ НАПРАВЛЕННОСТИ		6	445	407	9,34	186	221	-15,84	118	95	24,21	9	10	-10	9	22	-59,09	136	127	7,09	57,76	63,51	-5,74	4,26	3,78	0,48	163	187	-12,83	
	из них	НАЛОГОВЫХ ПРЕСТУПЛЕНИЙ	7	46	48	-4,17	22	23	-4,35	11	8	37,50	1	1	0	2	0	0	14	9	55,56	61,11	71,88	-10,76	0,44	0,45	-0,01	23	26	-11,54	
	КОРРУПЦИОННОЙ НАПРАВЛЕННОСТИ		8	103	87	18,39	84	61	37,7	3	0	0,00	2	0	0	2	8	-75	7	8	-12,50	92,31	88,41	3,90	0,99	0,81	0,18	60	52	15,38	
	ЭКОЛОГИЧЕСКИЕ		9	164	158	3,80	50	66	-24,24	66	60	10,00	0	0	0	1	4	-75	67	64	4,69	42,74	50,77	-8,03	1,57	1,47	0,10	88	104	-15,38	
	ТЕРРОРИСТИЧЕСКОГО ХАРАКТЕРА		10	4	5	-20,00	4	1	300	1	0	0,00	2	0	0	0	0	0	3	0	100,00	57,14	100,00	-42,86	0,04	0,05	-0,01	3	0	0,00	
	ЭКСТРЕМИСТСКОЙ НАПРАВЛЕННОСТИ		11	11	21	-47,62	11	16	-31,25	0	0	0,00	0	0	0	0	0	0	0	0	0,00	100,00	100,00	0,00	0,11	0,19	-0,09	9	14	-35,71	
	СОВЕРШЕННЫХ В СФЕРЕ ЖЖХ		12	18	20	-10,00	2	3	-33,33	4	2	100,00	0	0	0	1	7	-85,71	5	9	-44,44	28,57	25,00	3,57	0,17	0,19	-0,01	11	3	266,67	
	СВЯЗАННЫХ С ОБОРОНО-ПРОМЫШЛЕННЫМ КОМПЛЕКСОМ		13	5	5	0,00	3	3	0	0	0	0,00	0	0	0	0	0	0	0	0	0,00	100,00	100,00	0,00	0,05	0,05	0,00	3	3	0,00	
	СОВЕРШЕННЫХ В ОСОБО КРУПНОМ РАЗМЕРЕ ЛИБО СОПРЯЖЕННЫХ С ИЗВЛЕЧЕНИЕМ ДОХОДА В ОСОБО КРУПНОМ РАЗМЕРЕ		14	125	215	-41,86	48	110	-56,36	72	98	-26,53	1	3	-66,67	2	16	-87,5	75	117	-35,90	39,02	48,46	-9,43	1,20	1,99	-0,80	55	119	-53,78	
	СОВЕРШЕННЫХ В КРУПНОМ (ЗНАЧИТЕЛЬНОМ) РАЗМЕРЕ ЛИБО ПРИЧИНИВШИХ КРУПНЫЙ (ЗНАЧИТЕЛЬНЫЙ) УЩЕРБ		15	2406	2331	3,22	699	797	-12,3	1378	1252	10,06	22	16	37,5	9	12	-25	1409	1280	10,08	33,16	38,37	-5,21	23,02	21,62	1,39	671	715	-6,15	
СВЯЗАННЫХ С НЕЗАКОННЫМ ОБОРОТОМ	НАРКОТИЧЕСКИХ СРЕДСТВ, ПСИХОТРОПНЫХ И СИЛЬНОДЕЙСТВУЮЩИХ ВЕЩЕСТВ		16	1151	1107	3,97	488	595	-17,98	569	477	19,29	5	6	-16,67	3	10	-70	577	493	17,04	45,82	54,69	-8,87	11,01	10,27	0,74	437	513	-14,81	
	ОРУЖИЯ		17	162	146	10,96	79	97	-18,56	47	40	17,50	0	0	0	3	2	50	50	42	19,05	61,24	69,78	-8,54	1,55	1,35	0,20	51	76	-32,89	
СОВЕРШЕННЫХ С ИСПОЛЬЗОВАНИЕМ	ОРУЖИЯ, БОЕПРИПАСОВ, ВЗРЫВЧАТЫХ ВЕЩЕСТВ, ВЗРЫВНЫХ ИЛИ ИМИТИРУЮЩИХ УСТРОЙСТВ		18	17	30	-43,33	18	19	-5,26	7	5	40,00	0	0	0	0	1	-100	7	6	16,67	72,00	76,00	-4,00	0,16	0,28	-0,12	14	0	0,00	
	из них	ОГНЕСТРЕЛЬНОГО И ГАЗОВОГО ОРУЖИЯ, БОЕПРИПАСОВ		19	11	16	-31,25	11	13	-15,38	6	0	0,00	0	0	0	0	1	-100	6	1	500,00	64,71	92,86	-28,15	0,11	0,15	-0,04	8	0	0,00
		ВЗРЫВНЫХ ВЕЩЕСТВ И ВЗРЫВНЫХ УСТРОЙСТВ		20	0	2	-100,00	1	0	0,00	0	1	-100,00	0	0	0	0	0	0	1	-100,00	100,00	0,00	100,00	0,00	0,02	-0,02	0	0	0,00	
СОВЕРШЕННЫХ	В ГОРОДАХ И ПОСЕЛКАХ ГОРОДСКОГО ТИПА		21	9782	9954	-1,73	4815	5383	-10,55	3895	4229	-7,90	67	58	15,52	28	62	-54,84	3990	4349	-8,25	54,68	55,31	-0,63	93,57	92,34	1,23	0	0	0,00	
	В СЕЛЬСКОЙ МЕСТНОСТИ		22	669	824	-18,81	327	389	-15,94	237	299	-20,74	8	0	0	3	8	-62,5	248	307	-19,22	56,87	55,89	0,98	6,40	7,64	-1,24	0	0	0,00	

СВЕДЕНИЯ О ПРЕСТУПЛЕНИЯХ, ПРЕДВАРИТЕЛЬНО РАССЛЕДОВАННЫХ СУБЪЕКТАМИ УЧЕТА

			ВСЕГО	КОЛИЧЕСТВО ПРЕСТУПЛЕНИЙ, УГОЛОВНЫЕ ДЕЛА ПО КОТОРЫМ ПРЕДВАРИТЕЛЬНО РАССЛЕДОВАНЫ СОТРУДНИКАМИ																			
				СЛЕДСТВЕННЫХ ОРГАНОВ СЛЕДСТ ВЕННОГО КОМИТЕТА РОССИЙСКОЙ ФЕДЕРАЦИИ		ДИНА- МИКА +/-	ОРГАНОВ ВНУТРЕННИХ ДЕЛ		ДИНА- МИКА +/-	ОРГАНОВ ФЕДЕ РАЛЬНОЙ СЛУЖБЫ БЕЗОПАСНОСТИ		ДИНА- МИКА +/-	ТАМОЖЕННЫХ ОРГАНОВ		ДИНА- МИКА +/-	ОРГАНОВ ФЕДЕРАЛЬНОЙ СЛУЖБЫ СУДЕБНЫХ ПРИСТАВОВ		ДИНА- МИКА +/-	ОГРАНОВ ГОСУДАРСТ ВЕННОГО ПОЖАРНОГО НАДЗОРА		ДИНА- МИКА +/-		
ВСЕГО			1	5144	528	599	-11,85	4052	4599	-11,89	69	58	18,97	0	0	0	490	509	-3,73	0	1	-100	
В Т О М Ч И С Л Е	ОСОБО ТЯЖКИХ		2	156	63	75	-16	88	212	-58,49	5	4	25	0	0	0	0	0	0	0	0	0	
	ТЯЖКИХ		3	637	82	101	-18,81	528	539	-2,04	27	21	28,57	0	0	0	0	0	0	0	0	0	
	СРЕДНЕЙ ТЯЖЕСТИ		4	901	118	120	-1,67	758	779	-2,7	25	18	38,89	0	0	0	0	0	0	0	0	0	
	НЕБОЛЬШОЙ ТЯЖЕСТИ		5	3450	265	303	-12,54	2678	3069	-12,74	12	15	-20	0	0	0	490	509	-3,73	0	1	-100	
	ЭКОНОМИЧЕСКОЙ НАПРАВЛЕННОСТИ		6	186	103	115	-10,43	79	100	-21	4	6	-33,33	0	0	0	0	0	0	0	0	0	
	ИЗ НИХ	НАЛОГОВЫХ ПРЕСТУПЛЕНИЙ	7	22	20	23	-13,04	2	0	0	0	0	0	0	0	0	0	0	0	0	0	0	
	КОРРУПЦИОННОЙ НАПРАВЛЕННОСТИ		8	84	63	40	57,5	19	19	0	2	2	0	0	0	0	0	0	0	0	0	0	
	ЭКОЛОГИЧЕСКИЕ		9	50	1	3	-66,67	22	39	-43,59	27	24	12,5	0	0	0	0	0	0	0	0	0	
	ТЕРРОРИСТИЧЕСКОГО ХАРАКТЕРА		10	4	0	1	-100	0	0	0	4	0	0	0	0	0	0	0	0	0	0	0	
	ЭКСТРЕМИСТСКОЙ НАПРАВЛЕННОСТИ		11	11	7	11	-36,36	0	0	0	4	5	-20	0	0	0	0	0	0	0	0	0	
	СОВЕРШЕННЫХ В СФЕРЕ ЖХХ		12	2	1	2	-50	1	1	0	0	0	0	0	0	0	0	0	0	0	0	0	
	СВЯЗАННЫХ С ОБОРОННО-ПРОМЫШЛЕННЫМ КОМПЛЕКСОМ		13	3	1	0	0	2	2	0	0	1	-100	0	0	0	0	0	0	0	0	0	
	СОВЕРШЕННЫХ В ОСОБО КРУПНОМ РАЗМЕРЕ ЛИБО СОПРЯЖЕННЫХ С ИЗВЛЕЧЕНИЕМ ДОХОДА В ОСОБО КРУПНОМ РАЗМЕРЕ		14	48	8	11	-27,27	33	91	-63,74	7	8	-12,5	0	0	0	0	0	0	0	0	0	
	СОВЕРШЕННЫХ В КРУПНОМ (ЗНАЧИТЕЛЬНОМ) РАЗМЕРЕ ЛИБО ПРИЧИНИВШИХ КРУПНЫЙ (ЗНАЧИТЕЛЬНЫЙ) УЩЕРБ		15	699	51	43	18,6	638	734	-13,08	9	18	-50	0	0	0	1	1	0	0	1	-100	
	СВЯЗАННЫХ С НЕЗАКОННЫМ ОБОРОТОМ	НАРКОТИЧЕСКИХ СРЕДСТВ, ПСИХОТРОПНЫХ ВЕЩЕСТВ ИЛИ ИХ АНАЛОГОВ, СИЛЬ-НОДЕЙСТВУЮЩИХ ВЕЩЕСТВ	16	488	37	31	19,35	444	548	-18,98	7	16	-56,25	0	0	0	0	0	0	0	0	0	
		ОРУЖИЯ	17	79	2	4	-50	71	93	-23,66	6	0	0	0	0	0	0	0	0	0	0	0	
	СОВЕРШЕННЫХ С ИСПОЛЬЗОВАНИЕМ	ИЗ НИХ	ОРУЖИЯ, БОЕПРИПАСОВ, ВЗРЫВЧАТЫХ ВЕЩЕСТВ, ВЗРЫВНЫХ ИЛИ ИМИТИРУЮЩИХ УСТРОЙСТВ	18	18	7	5	40	11	14	-21,43	0	0	0	0	0	0	0	0	0	0	0	
			ОГНЕСТРЕЛЬНОГО И ГАЗОВОГО ОРУЖИЯ, БОЕПРИПАСОВ	19	11	5	5	0	6	8	-25	0	0	0	0	0	0	0	0	0	0	0	
			ВЗРЫВНЫХ ВЕЩЕСТВ И ВЗРЫВНЫХ УСТРОЙСТВ	20	1	0	0	0	1	0	0	0	0	0	0	0	0	0	0	0	0	0	
	СОВЕРШЕННЫХ	В ГОРОДАХ И ПОСЕЛКАХ ГОРОДСКОГО ТИПА		21	4815	477	549	-13,11	3819	4289	-10,96	29	30	-3,33	0	0	0	485	508	-4,53	0	1	-100
		В СЕЛЬСКОЙ МЕСТНОСТИ		22	327	51	50	2	231	310	-25,48	40	28	42,86	0	0	0	5	1	400	0	0	0

СВЕДЕНИЯ О ЗАРЕГИСТРИРОВАННЫХ ПРЕСТУПЛЕНИЯХ ПО ОТДЕЛЬНЫМ ВИДАМ

		ИЗ ЧИСЛА НАХОДЯЩИХСЯ В ПРОИЗВОДСТВЕ																									
		КОЛИЧЕСТВО ПРЕСТУПЛЕНИЙ, ЗАРЕГИСТРИРОВАННЫХ В ОТЧЕТНОМ ПЕРИОДЕ		ДИНАМИКА +/-	КОЛИЧЕСТВО ПРЕДВАРИТЕЛЬНО РАССЛЕДОВАННЫХ ПРЕСТУПЛЕНИЙ В ОТЧЕТНОМ ПЕРИОДЕ		ДИНАМИКА +/-	КОЛИЧЕСТВО ПРЕСТУПЛЕНИЙ УГОЛОВНЫЕ ДЕЛА О КОТОРЫХ ВПЕРВЫЕ ПРИОСТАНОВЛЕНЫ ПО Ч.1 СТ.208 УПК РФ										ВСЕГО НЕ РАСКРЫТО		ДИНАМИКА +/-	РАСКРЫВАЕМОСТЬ, %		ДИНАМИКА +/-	УДЕЛЬНЫЙ ВЕС, ЗАРЕГИСТРИРОВАННЫХ, %		ДИНАМИКА +/-	
								п.1		п.2		ДИНАМИКА +/-	п.3		ДИНАМИКА +/-												
								ТГ	ПГ	ТГ	ПГ		ТГ	ПГ		ТГ	ПГ										
ВСЕГО		10454	10780	-3,02	5144	5772	-10,88	4132	4528	-8,75	77	58	32,76	31	70	-55,71	4240	4656	-8,93	54,82	55,35	-0,53					
В О М Ч И С Л Е	УБИЙСТВО И ПОКУШЕНИЕ НА УБИЙСТВО, СТ. СТ. 30, 105,106,107 УК РФ	26	41	-36,59	26	38	-31,58	3	2	50,00	0	0	0,00	0	0	0,00	3	2	50,00	89,66	95,00	-5,34	0,25	0,38	-0,13		
	УМЫШЛЕННОЕ ПРИЧИНЕНИЕ ТЯЖКОГО ВРЕДА ЗДОРОВЬЮ, СТ.111 УК РФ	128	127	0,79	108	132	-18,18	5	3	66,67	0	0	0,00	0	1	-100,00	5	4	25,00	95,58	97,06	-1,48	1,22	1,18	0,05		
	ИЗ НИХ ПОВЛЕКШЕЕ ПО НЕОСТОРОЖНОСТИ СМЕРТЬ ПОТЕРПЕВШЕГО Ч.4 СТ.111 УК РФ	17	18	-5,56	15	16	-6,25	2	1	100,00	0	0	0,00	0	0	0,00	2	1	100,00	88,24	94,12	-5,88	0,16	0,17	0,00		
	УМЫШЛЕННОЕ ПРИЧИНЕНИЕ СРЕДНЕЙ ТЯЖЕСТИ ВРЕДА ЗДОРОВЬЮ, СТ.112 УК РФ	164	156	5,13	98	107	-8,41	45	65	-30,77	0	1	-100,00	1	3	-66,67	46	69	-33,33	68,06	60,80	7,26	1,57	1,45	0,12		
	УМЫШЛЕННОЕ ПРИЧИНЕНИЕ ЛЕГКОГО ВРЕДА ЗДОРОВЬЮ, СТ.115 УК РФ	272	283	-3,89	192	230	-16,52	51	47	8,51	0	1	-100,00	2	4	-50,00	53	52	1,92	78,37	81,56	-3,19	2,60	2,63	-0,02		
	ПОВОД, СТ.116 УК РФ	57	65	-12,31	24	56	-57,14	40	38	5,26	0	0	0,00	0	2	-100,00	40	40	0,00	37,50	58,33	-20,83	0,55	0,60	-0,06		
	УГРОЗА УБИЙСТВОМ, СТ.119 УК РФ	217	225	-3,56	197	236	-16,53	17	11	54,55	2	3	-33,33	1	0	0,00	20	14	42,86	90,78	94,40	-3,62	2,08	2,09	-0,01		
	ИЗНАСИЛОВАНИЕ И ПОКУШЕНИЕ НА ИЗНАСИЛОВАНИЕ СТ.30, 131 УК РФ	3	2	50,00	2	3	-33,33	0	0	0,00	0	0	0,00	0	0	0,00	0	0	0,00	100,00	100,00	0,00	0,03	0,02	0,01		
	ПОЛОВОЕ СНОШЕНИЕ И ИНЫЕ ДЕЙСТВИЯ СЕКСУАЛЬНОГО ХАРАКТЕРА С ЛИЦОМ, НЕ ДОСТИГШИМ 16-ТИ ЛЕТ, СТ.134 УК РФ	15	11	36,36	12	17	-29,41	1	0	0,00	0	0	0,00	0	0	0,00	1	0	100,00	92,31	100,00	-7,69	0,14	0,10	0,04		
	НАРУШЕНИЕ АВТОРСКИХ И СМЕЖНЫХ ПРАВ, ИЗОБРЕТАТЕЛЬСКИХ И ПАТЕНТНЫХ ПРАВ, СТ.146, 147 УК РФ	12	30	-60,00	4	17	-76,47	7	18	-61,11	0	0	0,00	0	0	0,00	7	18	-61,11	36,36	48,57	-12,21	0,11	0,28	-0,16		
	ОВОЩЕНИЕ НЕСОВЕРШЕННОЛЕТНЕГО В СОВЕРШЕНИЕ ПРЕСТУПЛЕНИЯ ИЛИ АНТИОБЩЕСТВЕННЫХ ДЕЙСТВИЙ СТ.150, 151 УК	4	2	100,00	5	2	150,00	0	0	0,00	0	0	0,00	0	0	0,00	0	0	0,00	100,00	100,00	0,00	0,04	0,02	0,02		
	ИЗ НИХ Ч.4 СТ.150 УК РФ	0	1	-100,00	0	1	-100,00	0	0	0,00	0	0	0,00	0	0	0,00	0	0	0,00	0,00	100,00	-100,00	0,00	0,01	-0,01		
	НЕИСПОЛНЕНИЕ ОБЯЗАННОСТЕЙ ПО ВОСПИТАНИЮ НЕСОВЕРШЕННОЛЕТНЕГО, СТ.156 УК РФ	0	1	-100,00	0	2	-100,00	0	0	0,00	0	0	0,00	0	0	0,00	0	0	0,00	0,00	100,00	-100,00	0,00	0,01	-0,01		
	ЗЛОСТНОЕ УКЛОНЕНИЕ ОТ УПЛАТЫ СРЕДСТВ НА СОДЕРЖАНИЕ ДЕТЕЙ ИЛИ НЕТРУДОСПОСОБНЫХ РОДИТЕЛЕЙ, СТ.157 УК РФ	536	561	-4,46	483	506	-4,55	0	0	0,00	6	5	20,00	0	1	-100,00	6	6	0,00	98,77	98,83	-0,06	5,13	5,20	-0,08		
	В О М Ч И С Л Е	ХИЩЕНИЕ ЧУЖОГО ИМУЩЕСТВА СОВЕРШЕННОЕ ПУТЕМ: КРАЖИ СТ.158 УК	3174	3550	-10,59	1375	1641	-16,21	1414	1708	-17,21	31	8	287,50	2	4	-50,00	1447	1720	-15,87	48,72	48,82	-0,10	30,36	32,93	-2,57	
МОШЕННИЧЕСТВА СТ. СТ.159 - 159,6 УК		1426	1769	-19,39	208	248	-16,13	1098	1407	-21,96	6	23	-73,91	8	13	-38,46	1112	1443	-22,94	15,76	14,67	1,09	13,64	16,41	2,00		
ИЗ НИХ МОШЕННИЧЕСТВА СТ. 159 УК		1082	1633	-33,74	118	141	-16,31	931	1383	-0,00	6	19	-68,42	6	12	-50,00	943	1414	-33,31	11,12	9,07	2,05	10,35	15,15	-4,80		
ПРИСВОЕНИЕ ИЛИ РАСТРАТЫ,СТ.160 УК		87	75	16,00	57	62	-8,06	10	3	233,33	3	0	0,00	0	7	-100,00	13	10	30,00	81,43	86,11	-4,68	0,83	0,70	0,14		
ПРАЗДОВА, СТ.161 УК		260	224	16,07	203	192	5,73	29	28	3,57	3	0	0,00	0	1	-100,00	32	29	10,34	86,38	86,88	-0,49	2,49	2,08	0,41		
РАЗБОЯ СТ.162 УК		12	23	-47,83	14	31	-54,84	0	0	0,00	0	0	0,00	0	0	0,00	0	0	0,00	100,00	100,00	0,00	0,11	0,21	-0,10		
ВЫМОГАТЕЛЬСТВО СТ.163 УК		30	35	-14,29	15	19	-21,05	18	21	-14,29	0	1	-100,00	2	0	0,00	20	22	-9,09	42,86	46,34	-3,48	0,29	0,32	-0,04		
УМЫШЛЕННОЕ УНИЧТОЖЕНИЕ ИЛИ ПОВРЕЖДЕНИЕ ИМУЩЕСТВА, СОВЕРШЕННЫЕ ИЗ ХУЛИГАНСКИХ ПОБУЖДЕНИЙ, ПУТЕМ ПОДЖОГА, ВЗРЫВА ИЛИ ИНЫМ ОБЩЕОПАСНЫМ СПОСОБОМ ЛИБО ПОВЛЕКШЕЕ ПО НЕОСТОРОЖНОСТИ СМЕРТЬ ЧЕЛОВЕКА ИЛИ ИНЫЕ ТЯЖКИЕ ПОСЛЕДСТВИЯ, Ч.2 СТ.167 УК		68	59	15,25	7	4	75,00	29	15	93,33	0	0	0,00	0	0	0,00	29	15	93,33	19,44	21,05	-1,61	0,65	0,55	0,10		
ИЗГОТОВЛЕНИЕ ИЛИ СБЫТ ПОДДЕЛЬНЫХ ДЕНЕГ ИЛИ ЦЕННЫХ БУМАГ СТ. 186 УК РФ		79	47	68,09	0	1	-100,00	55	49	12,24	0	0	0,00	0	0	0,00	55	49	12,24	0,00	2,00	-2,00	0,76	0,44	0,32		
БАНДИТИЗМ, СТ.209 УК		0	0	0,00	0	0	0,00	0	0	0,00	0	0	0,00	0	0	0,00	0	0	0,00	0,00	0,00	0,00	0,00	0,00	0,00		
ОРГАНИЗАЦИЯ ПРЕСТУПНОГО СООБЩЕСТВА (ПРЕСТУПНОЙ ОРГАНИЗАЦИИ) ИЛИ УЧАСТИЕ В НЕМ (НЕЙ) СТ.210 УК		0	0	0,00	0	0	0,00	0	0	0,00	0	0	0,00	0	0	0,00	0	0	0,00	0,00	0,00	0,00	0,00	0,00	0,00		
ХУЛИГАНСТВО, СТ.213 УК		13	10	30,00	6	4	50,00	7	3	133,33	0	0	0,00	0	0	0,00	7	3	133,33	46,15	57,14	-10,99	0,12	0,09	0,03		
В О М Ч И С Л Е	НЕЗАКОННЫЕ ПРИОБРЕТЕНИЕ, ПЕРЕДАЧА, СБЫТ, ХРАНЕНИЕ, ПЕРЕВОЗКА ИЛИ НОШЕНИЕ ОРУЖИЯ, ЕГО ОСНОВНЫХ ЧАСТЕЙ, БОЕПРИКАСОВ, ВЗРЫВЧАТЫХ ВЕЩЕСТВ И ВЗРЫВНЫХ УСТРОЙСТВ СТ.222 УК	101	88	14,77	40	60	-33,33	25	22	13,64	0	0	0,00	3	1	200,00	28	23	21,74	58,82	72,29	-13,47	0,97	0,82	0,15		
	НЕЗАКОННОЕ ПРИОБРЕТЕНИЕ, ПЕРЕДАЧА, СБЫТ, ХРАНЕНИЕ, ПЕРЕВОЗКА ИЛИ НОШЕНИЕ ВВ И ВУ, СТ.222.1 УК РФ	34	26	30,77	24	19	26,32	9	6	50,00	0	0	0,00	0	1	-100,00	9	7	28,57	72,73	73,08	-0,35	0,33	0,24	0,08		
	НЕЗАКОННОЕ ИЗГОТОВЛЕНИЕ ОРУЖИЯ, СТ.223 УК РФ	23	24	-4,17	10	12	-16,67	10	12	-16,67	0	0	0,00	0	0	0,00	10	12	-16,67	50,00	50,00	0,00	0,22	0,22	0,00		
	НЕЗАКОННЫЕ ПРИОБРЕТЕНИЕ, ХРАНЕНИЕ, ПЕРЕВОЗКА, ИЗГОТОВЛЕНИЕ, ПЕРЕРАБОТКА НАРКОТИЧЕСКИХ СРЕДСТВ, ПСИХОТРОПНЫХ ВЕЩЕСТВ ИЛИ ИХ АНАЛОГОВ, А ТАКЖЕ НЕЗАКОННЫЕ ПРИОБРЕТЕНИЕ, ХРАНЕНИЕ, ПЕРЕВОЗКА РАСТЕНИЙ, СОДЕРЖАЩИХ НАРКОТИЧЕСКИЕ СРЕДСТВА ИЛИ ПСИХОТРОПНЫЕ ВЕЩЕСТВА, ЛИБО ИХ ЧАСТЕЙ, СОДЕРЖАЩИХ НАРКОТИЧЕСКИЕ СРЕДСТВА ИЛИ ПСИХОТРОПНЫЕ ВЕЩЕСТВА СТ. 228 УК РФ	297	322	-7,76	325	352	-7,67	11	5	120,00	3	2	50,00	3	4	-25,00	17	11	54,55	95,03	96,97	-1,94	2,84	2,99	-0,15		
	НЕЗАКОННЫЕ ПРОИЗВОДСТВО, СБЫТ ИЛИ ПЕРЕСЫЛКА НАРКОТИЧЕСКИХ СРЕДСТВ, ПСИХОТРОПНЫХ ВЕЩЕСТВ ИЛИ ИХ АНАЛОГОВ, А ТАКЖЕ НЕЗАКОННЫЕ СБЫТ ИЛИ ПЕРЕСЫЛКА РАСТЕНИЙ, СОДЕРЖАЩИХ НАРКОТИЧЕСКИЕ СРЕДСТВА ИЛИ ПСИХОТРОПНЫЕ ВЕЩЕСТВА, ЛИБО ИХ ЧАСТЕЙ, СОДЕРЖАЩИХ НАРКОТИЧЕСКИЕ СРЕДСТВА ИЛИ ПСИХОТРОПНЫЕ ВЕЩЕСТВА СТ. 228.1 УК РФ	834	778	7,20	158	236	-33,05	551	470	17,23	2	4	-50,00	0	6	-100,00	553	480	15,21	22,22	32,96	-10,74	7,98	7,22	0,76		
	НАРУШЕНИЕ ПРАВИЛ ДОРОЖНОГО ДВИЖЕНИЯ И ЭКСПЛУАТАЦИИ ТРАНСПОРТНЫХ СРЕДСТВ СТ. 264 УК	71	83	-14,46	57	59	-3,39	15	15	0,00	1	0	0,00	0	1	-100,00	16	16	0,00	78,08	78,67	-0,58	0,68	0,77	-0,09		
	ИЗ НИХ ПОВЛЕКШЕЕ ПО НЕОСТОРОЖНОСТИ СМЕРТЬ ЧЕЛОВЕКА ИЛИ СМЕРТЬ ДВУХ И БОЛЕЕ ЛИЦ ЛИБО СОВЕРШЕННОЕ ЛИЦОМ, НАХОДЯЩИМСЯ В СОСТОЯНИИ ОПЬЯНЕНИЯ, ПОВЛЕКШЕЕ ПО НЕОСТОРОЖНОСТИ СМЕРТЬ ЧЕЛОВЕКА ИЛИ СМЕРТЬ ДВУХ ИЛИ БОЛЕЕ ЛИЦ Ч.4 Ч.3-6 СТ. 264 УК	23	21	9,52	16	10	60,00	5	8	-37,50	0	0	0,00	0	0	0,00	5	8	-37,50	76,19	55,56	20,63	0,22	0,19	0,03		
	НАРУШЕНИЕ ПДД ЛИЦОМ, ПОДВЕРГНУТЫМ АДМИНИСТРАТИВНОМУ НАКАЗАНИЮ, СТ.264.1 УК РФ	304	311	-2,25	291	331	-12,08	1	0	0,00	2	4	-50,00	1	3	-66,67	4	7	-42,86	98,64	97,93	0,72	2,91	2,88	0,02		
	ПРОТИВ ГОСУДАРСТВЕННОЙ ВЛАСТИ, ИНТЕРЕСОВ ГОСУДАРСТВЕННОЙ СЛУЖБЫ И СЛУЖБЫ В ОРГАНАХ МЕСТНОГО САМОУПРАВЛЕНИЯ (ГЛАВА 30 УК РФ)	69	46	50,00	48	28	71,43	1	2	-50,00	0	0	0,00	0	2	-100,00	1	4	-75,00	97,96	87,50	10,46	0,66	0,43	0,23		
	В О М Ч И С Л Е	ЗЛОУПОТРЕБЛЕНИЕ ДОЛЖНОСТНЫМИ ПОЛНОМОЧИЯМИ СТ. 285 УК РФ	12	8	50,00	14	5	180,00	1	1	0,00	0	0	0,00	0	2	-100,00	1	3	-66,67	93,33	62,50	30,83	0,11	0,07	0,04	
		НЕЦЕЛЕВОЕ РАСХОДОВАНИЕ БЮДЖЕТНЫХ СРЕДСТВ, СРЕДСТВ ГОСУДАРСТВЕННЫХ ВНЕБЮДЖЕТНЫХ ФОНДОВ СТ. СТ. 285.1, 285.2 УК РФ	0	0	0,00	0	0	0,00	0	0	0,00	0	0	0,00	0	0	0,00	0	0	0,00	0,00	0,00	0,00	0,00	0,00	0,00	
		ПРЕВЫШЕНИЕ ДОЛЖНОСТНЫХ ПОЛНОМОЧИЙ СТ. 286 УК РФ	1	3	-66,67	2	0	0,00	0	0	0,00	0	0	0,00	0	0	0,00	0	0	0,00	100,00	0,00	100,00	0,01	0,03	-0,02	
		ПОЛУЧЕНИЕ ВЗЯТКИ СТ. 290 УК РФ	13	12	8,33	3	5	-40,00	0	0	0,00	0	0	0,00	0	0	0,00										

ХАРАКТЕРИСТИКА ЛИЦ, СОВЕРШИВШИХ ПРЕСТУПЛЕНИЯ

			ВСЕГО		ДИНА- МИКА +/-	В ТОМ ЧИСЛЕ							
						ЖЕНЩИН		ДИНА- МИКА +/-	НЕСОВЕРШЕН- НОЛЕТНИХ		ДИНА- МИКА +/-		
			ТГ	ПГ					ТГ	ПГ			
ВЫЯВЛЕНО ЛИЦ, СОВЕРШИВШИХ ПРЕСТУПЛЕНИЯ			1	4808	5389	-10,78	958	1100	-12,91	222	216	2,78	
В Т О М Ч И С Л Е	УЧАЩИХСЯ		2	228	266	-14,29	24	40	-40,00	165	180	-8,33	
	СТУДЕНТОВ		3	8	16	-50,00	2	4	-50,00	3	1	200,00	
	ВОЕННОСЛУЖАЩИХ, ГРАЖДАНСКОГО ПЕРСОНАЛА ВОИНСКИХ ЧАСТЕЙ, УЧРЕЖДЕНИЙ ПРИ ИСПОЛНЕНИИ СЛУЖЕБНЫХ ОБЯЗАННОСТЕЙ, ГРАЖДАН В ПЕРИОД ПРОХОЖДЕНИЯ ВОЕННЫХ СБОРОВ		4	1	0	0,00	0	0	0,00	0	0	0,00	
	НЕ ИМЕЮЩИХ ПОСТОЯННОГО ИСТОЧНИКА ДОХОДА		5	2986	3270	-8,69	581	636	-8,65	35	23	52,17	
	БЕЗРАБОТНЫХ		6	86	87	-1,15	11	24	-54,17	3	0	0,00	
	В СОСТАВЕ	ГРУППЫ ЛИЦ		7	25	24	4,17	1	8	-87,50	5	1	400,00
		ГРУППЫ ЛИЦ ПО ПРЕДВАРИТЕЛЬНОМУ СГОВОРУ		8	414	384	7,81	44	48	-8,33	72	63	14,29
		ОРГАНИЗОВАННОЙ ГРУППОЙ ИЛИ ПРЕСТУПНЫМ СООБЩЕСТВОМ (ПРЕСТУПНОЙ ОРГАНИЗАЦИЕЙ)		9	14	15	-6,67	3	2	50,00	0	0	0,00
	В СОСТОЯНИИ ОПЬЯНЕНИЯ	АЛКОГОЛЬНОГО		10	1569	1842	-14,82	207	257	-19,46	25	13	92,31
		НАРКОТИЧЕСКОГО		11	18	30	-40,00	1	5	-80,00	1	3	-66,67
	РАНЕЕ СОВЕРШАВШИХ ПРЕСТУПЛЕНИЯ			12	2970	3268	-9,12	470	497	-5,43	66	64	3,13
	ИЗ НИХ	РАНЕЕ СУДИМЫХ ЗА ПРЕСТУПЛЕНИЯ		13	1408	1527	-7,79	202	190	6,32	16	14	14,29
		ПРИЗНАННЫЕ	РЕЦИДИВОМ	14	696	807	-13,75	62	87	-28,74	0	0	0,00
			ОПАСНЫМ РЕЦИДИВОМ	15	80	102	-21,57	8	8	0,00	0	0	0,00
			ОСОБО ОПАСНЫМ РЕЦИДИВОМ	16	37	56	-33,93	2	1	100,00	0	0	0,00
		НАХОДИВШИХСЯ ПОД СЛЕДСТВИЕМ С МЕРОЙ ПРЕСЕЧЕНИЯ, НЕ СВЯЗАННОЙ С АРЕСТОМ		17	31	52	-40,38	5	7	-28,57	3	4	-25,00
В ТЕЧЕНИИ 1 ГОДА ПОСЛЕ ОСВОБОЖДЕНИЯ		18	267	339	-21,24	28	27	3,70	1	0	0,00		
ПОСЛЕ УСЛОВНО-ДОСРОЧНОГО ОСВОБОЖДЕНИЯ		19	36	33	9,09	2	3,00	-33,33	0	0,00	0,00		
ПОСЛЕ УСЛОВНОГО ОСУЖДЕНИЯ		20	166	160	3,75	23	11	109,09	5	5	0,00		

ПРЕСТУПЛЕНИЯ, СОВЕРШЕННЫЕ В ОБЩЕСТВЕННЫХ МЕСТАХ, НА ДОРОГАХ И ТРАССАХ ВНЕ НАСЕЛЕННЫХ ПУНКТОВ

			ИЗ ЧИСЛА ПРЕСТУПЛЕНИЙ, ЗАРЕГИСТРИРОВАННЫХ В ОТЧЕТНОМ ПЕРИОДЕ, СОВЕРШЕНО:											ПРЕДВАРИТЕЛЬНО РАССЛЕДОВАНО ПРЕСТУПЛЕНИЙ В ОТЧЕТНОМ ПЕРИОДЕ (ИЗ ЧИСЛА НАХОДЯЩИХСЯ В ПРОИЗВОДСТВЕ), СОВЕРШЕННЫХ:											
			В ОБЩЕСТ- ВЕННЫХ МЕСТАХ		ДИНА- МИКА +/-	УДЕЛЬНЫЙ ВЕС ОТ КОЛИЧЕСТВА ПРЕСТУПЛЕНИЙ ДАННОГО ВИДА, %	В ТОМ ЧИСЛЕ			НА ДОРОГАХ, ТРАССАХ ВНЕ НАСЕЛЕННЫХ ПУНКТОВ		ДИНА- МИКА +/-	УДЕЛЬНЫЙ ВЕС ОТ КОЛИЧЕСТВА ПРЕСТУПЛЕНИЙ ДАННОГО ВИДА, %	В ОБЩЕСТ- ВЕННЫХ МЕСТАХ		ДИНА- МИКА +/-	В ТОМ ЧИСЛЕ			НА ДОРОГАХ, ТРАССАХ ВНЕ НАСЕЛЕННЫХ ПУНКТОВ		ДИНА- МИКА +/-			
							НА УЛИЦАХ, ПЛОЩАДЯХ, В ПАРКАХ, СКВЕРАХ	ДИНА- МИКА +/-	УДЕЛЬНЫЙ ВЕС ОТ КОЛИЧЕСТВА ПРЕСТУПЛЕНИЙ ДАННОГО ВИДА, %								НА УЛИЦАХ, ПЛОЩАДЯХ, В ПАРКАХ, СКВЕРАХ	ДИНА- МИКА +/-							
			ТГ	ПГ			ТГ			ПГ	ТГ			ПГ	ТГ		ПГ		ТГ	ПГ	ТГ		ПГ	ТГ	ПГ
ВСЕГО			1	3361	3477	-3,34	32,15	1834	1887	-2,81	17,54	90	134	-32,84	0,86	1845	2093	-11,85	890	988	-9,92	64	82	-21,95	
В Т О М Ч И С Л Е	ТЯЖКИХ И ОСОБО ТЯЖКИХ		2	364	301	20,93	17,00	233	227	2,64	10,88	4	5	-20,00	0,19	190	191	-0,52	103	138	-25,36	2	3	-33,33	
	НЕБОЛЬШОЙ И СРЕДНЕЙ ТЯЖЕСТИ		3	2997	3176	-5,64	36,05	1601	1660	-3,55	19,26	86	129	-33,33	1,03	1655	1902	-12,99	787	850	-7,41	62	79	-21,52	
	УБИЙСТВО И ПОКУШЕНИЕ НА УБИЙСТВО Ч. 3 СТ. 30, СТ. СТ. 105,106,107 УК РФ		4	2	5	-60,00	7,69	1	4	-75,00	3,85	0	0	0,00	0,00	3	4	-25,00	2	1	100,00	0	0	0,00	
	УМЫШЛЕННОЕ ПРИЧИНЕНИЕ ТЯЖКОГО ВРЕДА ЗДОРОВЬЮ СТ. 111 УК РФ		5	29	25	16,00	22,66	23	22	4,55	17,97	0	0	0,00	0,00	20	26	-23,08	16	23	-30,43	0	0	0,00	
	ИЗ НИХ	ПОВЛЕКШЕЕ ПО НЕОСТОРОЖНОСТИ СМЕРТЬ ПОТЕРПЕВШЕГО Ч. 4 СТ. 111 УК РФ	6	2	2	0,00	11,76	2	1	100,00	11,76	0	0	0,00	0,00	2	3	-33,33	2	2	0,00	0	0	0,00	
	ИЗНАСИЛОВАНИЕ И ПОКУШЕНИЕ НА ИЗНАСИЛОВАНИЕ Ч. 3 СТ. 30, СТ. 131 УК РФ		7	1	1	0,00	33,33	1	1	0,00	33,33	0	0	0,00	0,00	1	2	-50,00	1	2	-50,00	0	0	0,00	
	ХИЩЕНИЕ ЧУЖОГО ИМУЩЕСТВА, СОВЕРШЕННОЕ В ВИДЕ:	КРАЖИ СТ. 158 УК РФ		8	1529	1745	-12,38	48,17	655	776	-15,59	20,64	8	47	-82,98	0,25	734	825	-11,03	229	220	4,09	1	5	-80,00
		ИЗ НИХ	ТРАНСПОРТНЫХ СРЕДСТВ*	9	48	57	-15,79	3,14	48	56	-14,29	7,33	0	3	-100,00	0,00	21	14	50,00	21	14	50,00	1	2	-50,00
		ГРАБЕЖА СТ. 161 УК РФ		10	209	172	21,51	80,38	81	94	-13,83	31,15	0	1	-100,00	0,00	163	145	12,41	58	71	-18,31	0	0	0,00
		РАЗБОЯ СТ. 162 УК РФ		11	9	14	-35,71	75,00	2	8	-75,00	16,67	0	0	0,00	0,00	9	16	-43,75	3	7	-57,14	0	0	0,00
	ВЫМОГАТЕЛЬСТВО СТ. 163 УК РФ		12	5	3	66,67	16,67	3	1	200,00	10,00	0	0	0,00	0,00	4	4	0,00	2	2	0,00	0	0	0,00	
	ХУЛИГАНСТВО СТ. 213 УК РФ		13	13	10	30,00	100,00	9	5	80,00	69,23	0	0	0,00	0,00	6	4	50,00	3	2	50,00	0	0	0,00	
	НЕЗАКОННЫЕ ПРИОБРЕТЕНИЕ, ПЕРЕДАЧА, СБЫТ, ХРАНЕНИЕ, ПЕРЕВОЗКА ИЛИ НОШЕНИЕ ОРУЖИЯ, ЕГО ОСНОВНЫХ ЧАСТЕЙ, БОЕПРИПАСОВ, ВЗРЫВЧАТЫХ ВЕЩЕСТВ И ВЗРЫВНЫХ УСТРОЙСТВ СТ. 222 УК РФ		14	2	4	-50,00	1,98	2	3	-33,33	1,98	0	0	0,00	0,00	1	5	-80,00	1	4	-75,00	0	0	0,00	
	СВЯЗАННЫЕ С НЕЗАКОННЫМ ОБОРОТОМ НАРКОТИЧЕСКИХ СРЕДСТВ, ПСИХОТРОПНЫХ ВЕЩЕСТВ ИЛИ ИХ АНАЛОГОВ, СИЛЬНОДЕЙСТВУЮЩИХ ВЕЩЕСТВ		15	157	158	-0,63	13,64	127	126	0,79	11,03	4	3	33,33	0,35	69	86	-19,77	44	69	-36,23	2	3	-33,33	

* Удельный вес от числа зарегистрированных краж, совершенных в общественных местах, в том числе на улицах, площадях, парках, скверах, на дорогах, трассах, вне населенных пунктов

СОЦИАЛЬНО-КРИМИНОЛОГИЧЕСКАЯ ХАРАКТЕРИСТИКА ПРЕСТУПНОСТИ

КОЛИЧЕСТВО ПРЕДВАРИТЕЛЬНО РАССЛЕДОВАННЫХ ПРЕСТУПЛЕНИЙ В ОТЧЕТНОМ ПЕРИОДЕ (ИЗ ЧИСЛА НАХОДИВШИХСЯ В ПРОИЗВОДСТВЕ ИЛИ ЗАРЕГИСТРИРОВАННЫХ В ОТЧЕТНОМ ПЕРИОДЕ) СОВЕРШЕННЫХ		ВСЕГО		ДИНА-МИКА +/-, %	Удельный вес от расследованных прест %		ДИНА-МИКА +/-, %	В ТОМ ЧИСЛЕ ТЯЖКИЕ И ОСОБО ТЯЖКИЕ			
								ВСЕГО		ДИНА-МИКА +/-, %	Уд. вес от гр.1, %
		ТГ	ПГ		ТГ	ПГ		ТГ	ПГ		
НЕСОВЕРШЕННОЛЕТНИМИ ИЛИ ПРИ ИХ СОУЧАСТИИ		238	228	4,39	4,63	3,95	0,68	34	32	6,25	14,29
РАНЕЕ СОВЕРШАВШИМИ ПРЕСТУПЛЕНИЯ		3264	3658	-10,77	63,45	63,37	0,08	475	649	-26,81	14,55
В ТОМ ЧИСЛЕ	РАНЕЕ СУДИМЫМИ	1653	1847	-10,50	32,13	32,00	0,14	269	403	-33,25	16,27
В ГРУППЕ (ВСЕГО)		312	272	14,71	6,07	4,71	1,35	150	127	18,11	48,08
В ТОМ ЧИСЛЕ	ГРУППОЙ ЛИЦ	11	7	57,14	0,21	0,12	0,09	2	3	-33,33	18,18
	ГРУППОЙ ЛИЦ ПО ПРЕДВАРИТЕЛЬНОМУ СГОВОРУ	235	223	5,38	4,57	3,86	0,70	82	82	0,00	34,89
	ОРГАНИЗОВАННОЙ ГРУППОЙ ИЛИ ПРЕСТУПНЫМ СООБЩЕСТВОМ	33	21	57,14	0,64	0,36	0,28	33	21	57,14	100,00
	ИЗ НИХ	организованной группой	33	20	65,00	0,64	0,35	33	20	65,00	100,00
		преступным сообществом (преступной организацией)	0	1	-100,00	0,00	0,02	0	1	-100,00	0,00
В СОСТОЯНИИ ОПЬЯНЕНИЯ	АЛКОГОЛЬНОГО	1613	1908	-15,46	31,36	33,06	-1,70	216	231	-6,49	13,39
	НАРКОТИЧЕСКОГО	21	30	-30,00	0,41	0,52	-0,11	6	17	-64,71	28,57
	ТОКСИЧЕСКОГО	0	2	-100,00	0,00	0,03	-0,03	0	0	0,00	0,00

ПРЕСТУПЛЕНИЯ, СВЯЗАННЫЕ С ИНОСТРАННЫМИ ГРАЖДАНАМИ И ЛИЦАМИ БЕЗ ГРАЖДАНСТВА

КОЛИЧЕСТВО ПРЕСТУПЛЕНИЙ, О КОТОРЫХ МАТЕРИАЛЫ И УГОЛОВНЫЕ ДЕЛА НАПРАВЛЕНЫ В СУД ЛИБО РАЗРЕШЕНЫ В ОТЧЕТНОМ ПЕРИОДЕ, СОВЕРШЕНЫ		ВСЕГО		ДИНА-МИКА +/-, %	Удельный вес, %	
		ТГ	ПГ			
ИНОСТРАННЫМИ ГРАЖДАНАМИ И ЛИЦАМИ БЕЗ ГРАЖДАНСТВА		91	82	10,98	1,77	*
В ТОМ ЧИСЛЕ	ГРАЖДАНАМИ ГОСУДАРСТВ - УЧАСТНИКОВ СНГ	78	75	4	1,52	*
	ГРАЖДАНАМИ ГОСУДАРСТВ БАЛТИИ	0	1	-100	17,00	*
ГРАЖДАНАМИ РОССИИ, ПРОЖИВАЮЩИМИ НА ТЕРРИТОРИИ ГОСУДАРСТВ-УЧАСТНИКОВ СНГ И ГОСУДАРСТВ БАЛТИИ		1	1	0	0,02	*
ЗАРЕГИСТРИРОВАНО В ОТЧЕТНОМ ПЕРИОДЕ ПРЕСТУПЛЕНИЙ В ОТНОШЕНИИ ИНОСТРАННЫХ ГРАЖДАН И ЛИЦ БЕЗ ГРАЖДАНСТВА		51	46	10,87	0,99	**
В ТОМ ЧИСЛЕ	УГОЛОВНЫЕ ДЕЛА И МАТЕРИАЛЫ О КОТОРЫХ ЗАКОНЧЕНЫ РАССЛЕДОВАНИЕМ ЛИБО РАЗРЕШЕНЫ	14	17	-17,65	0,27	**

* От числа расследованных преступлений

** От числа зарегистрированных преступлений

СОСТОЯНИЕ И ДИНАМИКА ПРЕСТУПНОСТИ В МУРМАНСКОЙ ОБЛАСТИ

		ВСЕГО ЗАРЕГИСТРИ- РОВАНО ПРЕСТУПЛЕНИЙ	ДИНАМИКА +/-	ИЗ ЧИСЛА ПРЕСТУПЛЕНИЙ, ДЕЛА И МАТЕРИАЛЫ КОТОРЫХ НАХОДИЛИСЬ В ПРОИЗВОДСТВЕ				КОЭФФИЦИЕНТ ПРЕСТУПНОСТИ НА 1 ТЫС. ЧЕЛ.	
				ВСЕГО ПРЕДВАРИ- ТЕЛЬНО РАССЛЕ- ДОВАНО	ДИНАМИКА +/-	ВСЕГО ПРИОСТА- НОВЛЕНО ПО П.1-3 Ч.1 СТ.208 УПК РФ	ДИНАМИКА +/-		РАСКРЫВАЕМОСТЬ, %
ВСЕГО		10454	-3,02	5144	-10,88	4240	-8,93	54,82	13,87
В ТОМ ЧИСЛЕ	ОКТЯБРЬСКИЙ ОКРУГ г. МУРМАНСКА	1581	-6,56	794	-7,46	710	-12,78	52,79	17,90
	ЛЕНИНСКИЙ ОКРУГ г. МУРМАНСКА	1416	-1,94	694	-10,80	641	-1,99	51,99	15,14
	ПЕРВОМАЙСКИЙ ОКРУГ г. МУРМАНСКА	1400	-15,00	647	-19,43	624	-23,34	50,90	12,33
	КОЛЬСКИЙ РАЙОН	828	14,84	402	1,01	341	26,30	54,10	20,31
	г. МОНЧЕГОРСК	756	6,63	335	-10,19	328	1,23	50,53	16,59
	г. АПАТИТЫ	824	-2,02	348	-21,27	350	-2,51	49,86	14,79
	г. КИРОВСК	431	-10,95	192	-3,03	201	-17,62	48,85	15,00
	г. ПОЛЯРНЫЕ ЗОРИ	176	-15,38	98	-35,95	50	-16,67	66,22	10,54
	КОВДОРСКИЙ РАЙОН	234	9,35	128	0,00	73	17,74	63,68	12,57
	г. ОЛЕНЕГОРСК	444	1,83	218	-18,66	157	8,28	58,13	14,83
	ЛОВОЗЕРСКИЙ РАЙОН	133	6,40	51	-1,92	59	-16,90	46,36	12,08
	г. КАНДАЛАКША	633	5,85	348	0,29	185	-17,41	65,29	14,41
	ТЕРСКИЙ РАЙОН	82	-15,46	47	4,44	33	-13,16	58,75	15,70
	ПЕЧЕНГСКИЙ РАЙОН	453	-7,93	265	-9,86	135	-27,42	66,25	12,20
	г. СЕВЕРОМОРСК	604	0,67	333	-6,72	195	-3,47	63,07	9,75
	г. ОСТРОВНОЙ	12	50,00	10	100,00	1	-50,00	90,91	6,35
	АЛЕКСАНДРОВСК	346	-3,62	186	-13,89	128	-12,93	59,24	7,67
	ЗАОЗЕРСК	75	25,00	37	5,71	20	-4,76	64,91	7,56
	ВИДЯЕВО	26	-42,22	11	-50,00	9	-52,63	55,00	4,34

СОСТОЯНИЕ И ДИНАМИКА ТЯЖКИХ И ОСОБО ТЯЖКИХ ПРЕСТУПЛЕНИЙ В МУРМАНСКОЙ ОБЛАСТИ

		ВСЕГО ЗАРЕГИСТРИ- РОВАНО ПРЕСТУПЛЕНИЙ	ДИНАМИКА +/-	УДЕЛЬНЫЙ ВЕС ОТ ОБЩЕГО ЧИСЛА ЗАРЕГИСТРИ- РОВАННЫХ, %	ИЗ ЧИСЛА ПРЕСТУПЛЕНИЙ, ДЕЛА И МАТЕРИАЛЫ КОТОРЫХ НАХОДИЛИСЬ В ПРОИЗВОДСТВЕ					
					ВСЕГО ПРЕДВАРИ- ТЕЛЬНО РАССЛЕ- ДОВАНО	ДИНАМИКА +/-	РАСКРЫВАЕМОСТЬ, %	ВСЕГО ПРИОСТА- НОВЛЕНО ПО П.1-3 Ч.1 СТ.208 УПК РФ	ДИНАМИКА +/-	УДЕЛЬНЫЙ ВЕС ОТ ОБЩЕГО ЧИСЛА ПРИОСТАНОВЛЕН- НЫХ ПО П.1-3 Ч.1 СТ.208 УПК РФ, %
ВСЕГО		2141	19,41	20,48	793	-16,70	45,84	937	24,27	22,10
В ТОМ ЧИСЛЕ	ОКТЯБРЬСКИЙ ОКРУГ г. МУРМАНСКА	368	6,36	23,28	129	-29,89	41,21	184	20,26	25,92
	ЛЕНИНСКИЙ ОКРУГ г. МУРМАНСКА	272	-9,63	19,21	94	-37,33	39,66	143	1,42	22,31
	ПЕРВОМАЙСКИЙ ОКРУГ г. МУРМАНСКА	287	-6,51	20,50	84	-42,86	33,33	168	16,67	26,92
	КОЛЬСКИЙ РАЙОН	148	45,10	17,87	65	-2,99	50,78	63	85,29	18,48
	г. МОНЧЕГОРСК	162	67,01	21,43	62	26,53	52,54	56	1,82	17,07
	г. АПАТИТЫ	217	40,91	26,33	70	-17,65	41,18	100	69,49	28,57
	г. КИРОВСК	83	36,07	19,26	34	25,93	47,89	37	60,87	18,41
	г. ПОЛЯРНЫЕ ЗОРИ	48	-11,11	27,27	24	-51,02	63,16	14	40,00	28,00
	КОВДОРСКИЙ РАЙОН	52	67,74	22,22	22	144,44	57,89	16	128,57	21,92
	г. ОЛЕНЕГОРСК	76	13,43	17,12	43	43,33	63,24	25	-7,41	15,92
	ЛОВОЗЕРСКИЙ РАЙОН	22	10,00	16,54	4	-50,00	30,77	9	-40,00	15,25
	г. КАНДАЛАКША	96	37,14	15,17	47	-2,08	68,12	22	15,79	11,89
	ТЕРСКИЙ РАЙОН	10	42,86	12,20	2	-66,67	40,00	3	200,00	9,09
	ПЕЧЕНГСКИЙ РАЙОН	86	53,57	18,98	42	20,00	60,00	28	27,27	20,74
	г. СЕВЕРОМОРСК	126	88,06	20,86	34	0,00	43,59	44	83,33	22,56
	г. ОСТРОВНОЙ	2	100,00	16,67	2	0,00	66,67	1	0,00	100,00
	АЛЕКСАНДРОВСК	71	44,90	20,52	31	40,91	62,00	19	0,00	14,84
	ЗАОЗЕРСК	14	366,67	18,67	4	100,00	50,00	4	300,00	20,00
	ВИДЯЕВО	1	0,00	3,85	0	0,00	0,00	1	0,00	11,11

СВЕДЕНИЯ О ЗАРЕГИСТРИРОВАННЫХ ПРЕСТУПЛЕНИЯХ

ЗА 10 МЕС. 2018 ГОДА

Мурманская область			КОЛИЧЕСТВО ПРЕСТУПЛЕНИЙ, ЗАРЕГИСТРИРОВАННЫХ В ОТЧЕТНОМ ПЕРИОДЕ		ДИНАМИКА +/-	РАСКРЫВАЕМОСТЬ, %		ДИНАМИКА +/-
			ТГ	ПГ		ТГ	ПГ	
ВСЕГО			10454	10780	-3,02	54,82	55,35	-0,53
В Т О М Ч И С Л Е	ОСОБО ТЯЖКИХ		656	677	-3,10	28,62	45,19	-16,57
	ТЯЖКИХ		1485	1116	33,06	53,76	62,24	-8,48
	ЭКОНОМИЧЕСКОЙ НАПРАВЛЕННОСТИ		445	407	9,34	57,76	63,51	-5,75
	КОРРУПЦИОННОЙ НАПРАВЛЕННОСТИ		103	87	18,39	92,31	88,41	3,90
	СОВЕРШЕННЫХ В СФЕРЕ ЖХХ		18	20	-10,00	28,57	25,00	3,57
	СВЯЗАННЫХ С ОБОРОНО-ПРОМЫШЛЕННЫМ КОМПЛЕКСОМ		5	5	0,00	100,00	100,00	0,00
	СВЯЗАННЫХ С НЕЗАКОННЫМ ОБОРОТОМ	НАРКОТИЧЕСКИХ СРЕДСТВ, ПСИХОТРОПНЫХ И СИЛЬНОДЕЙСТВУЮЩИХ ВЕЩЕСТВ	1151	1107	3,97	45,82	54,69	-8,87
		ОРУЖИЯ	162	146	10,96	61,24	69,78	-8,54
	С ИСПОЛЬЗОВАНИЕМ ОРУЖИЯ		17	30	-43,33	72,00	76,00	-4,00
	В Т.Ч.	ОГНЕСТРЕЛЬНОГО	11	16	-31,25	64,71	92,86	-28,15
	УБИЙСТВО И ПОКУШЕНИЕ НА УБИЙСТВО СТ.СТ. 30, 105,106,107 УК РФ		26	41	-36,59	89,66	95,00	-5,34
	УМЫШЛЕННОЕ ПРИЧИНЕНИЕ ТЯЖКОГО ВРЕДА ЗДОРОВЬЮ СТ.111 УК РФ		128	127	0,79	95,58	97,06	-1,48
	ИЗ НИХ	ПОВЛЕКШЕЕ ПО НЕОСТОРОЖНОСТИ СМЕРТЬ ПОТЕРПЕВШЕГО Ч.4 СТ.111 УК РФ	17	18	-5,56	88,24	94,12	-5,88
	УМЫШЛЕННОЕ ПРИЧИНЕНИЕ СРЕДНЕЙ ТЯЖЕСТИ ВРЕДА ЗДОРОВЬЮ, СТ.112 УК РФ		164	156	5,13	68,06	60,80	7,26
	УМЫШЛЕННОЕ ПРИЧИНЕНИЕ ЛЕГКОГО ВРЕДА ЗДОРОВЬЮ, СТ.115 УК РФ		272	283	-3,89	78,37	81,56	-3,19
	ПОБОИ, СТ.116 УК РФ		57	65	-12,31	37,50	58,33	-20,83
	УГРОЗА УБИЙСТВОМ, СТ.119 УК РФ		217	225	-3,56	90,78	94,40	-3,62
	ИЗНАСИЛОВАНИЕ И ПОКУШЕНИЕ НА ИЗНАСИЛОВАНИЕ СТ.30, 131 УК РФ		3	2	50,00	100,00	100,00	0,00
	ПОЛОВОЕ СНОШЕНИЕ И ИНЫЕ ДЕЙСТВИЯ СЕКСУАЛЬНОГО ХАРАКТЕРА С ЛИЦОМ, НЕ ДОСТИГШИМ 16-ТИ ЛЕТ, СТ.134 УК РФ		15	11	36,36	92,31	100,00	-7,69
	НАРУШЕНИЕ АВТОРСКИХ И СМЕЖНЫХ ПРАВ, ИЗОБРЕТАТЕЛЬСКИХ И ПАТЕНТНЫХ ПРАВ, СТ.146,147 УК РФ		12	30	-60,00	36,36	48,57	-12,21
	ВОВЛЕЧЕНИЕ НЕСОВЕРШЕННОЛЕТНЕГО В СОВЕРШЕНИЕ ПРЕСТУПЛЕНИЯ ИЛИ АНТИОБЩЕСТВЕННЫХ ДЕЙСТВИЙ СТ.150, 151 УК		4	2	100,00	100,00	100,00	0,00
	ИЗ НИХ	Ч.4 СТ.150 УК РФ	0	1	-100,00	0,00	100,00	-100,00
	НЕИСПОЛНЕНИЕ ОБЯЗАННОСТЕЙ ПО ВОСПИТАНИЮ НЕСОВЕРШЕННОЛЕТНЕГО, СТ.156 УК РФ		0	1	-100,00	0,00	100,00	-100,00
	ЗЛОСТНОЕ УКЛОНЕНИЕ ОТ УПЛАТЫ СРЕДСТВ НА СОДЕРЖАНИЕ ДЕТЕЙ ИЛИ НЕТРУДОСПОСОБНЫХ РОДИТЕЛЕЙ, СТ.157 УК РФ		536	561	-4,46	98,77	98,83	-0,06
ХИЩЕНИЕ ЧУЖДОГО ИМУЩЕСТВА СОВЕРШЕННОЕ ПУТЕМ:	КРАЖИ СТ.158 УК	3174	3550	-10,59	48,72	48,82	-0,10	
	МОШЕННИЧЕСТВА СТ. СТ.159 - 159.6 УК	1426	1769	-19,39	15,76	14,67	1,09	
	ИЗ НИХ МОШЕННИЧЕСТВА СТ. 159 УК	1082	1633	-33,74	11,12	9,07	2,05	
	ПРИСВОЕНИЕ ИЛИ РАСТРАТЫ,СТ.160 УК	87	75	16,00	81,43	86,11	-4,68	
	ГРАБЕЖА,СТ.161 УК	260	224	16,07	86,38	86,88	-0,50	
РАЗБОЯ	СТ.162 УК	12	23	-47,83	100,00	100,00	0,00	
ВЫМОГАТЕЛЬСТВО СТ.163 УК		30	35	-14,29	42,86	46,34	-3,48	
УМЫШЛЕННОЕ УНИЧТОЖЕНИЕ ИЛИ ПОВРЕЖДЕНИЕ ИМУЩЕСТВА, СОВЕРШЕННЫЕ ИЗ ХУЛИГАНСКИХ ПОБУЖДЕНИЙ, ПУТЕМ ПОДЖОГА, ВЗРЫВА ИЛИ ИНЫМ ОБЩЕОПАСНЫМ СПОСОБОМ ЛИБО ПОВЛЕКШИЕ ПО НЕОСТОРОЖНОСТИ СМЕРТЬ ЧЕЛОВЕКА ИЛИ ИНЫЕ ТЯЖКИЕ ПОСЛЕДСТВИЯ, Ч.2 СТ.167 УК		68	59	15,25	19,44	21,05	-1,61	
ИЗГОТОВЛЕНИЕ ИЛИ СБЫТ ПОДДЕЛЬНЫХ ДЕНЕГ ИЛИ ЦЕННЫХ БУМАГ СТ. 186 УК РФ		79	47	68,09	0,00	2,00	-2,00	
БАНДИТИЗМ, СТ.209 УК		0	0	0,00	0,00	0,00	0,00	
ОРГАНИЗАЦИЯ ПРЕСТУПНОГО СООБЩЕСТВА (ПРЕСТУПНОЙ ОРГАНИЗАЦИИ) ИЛИ УЧАСТИЕ ВНЕМ (НЕЙ) СТ.210 УК		0	0	0,00	0,00	0,00	0,00	
ХУЛИГАНСТВО, СТ.213 УК		13	10	30,00	46,15	57,14	-10,99	
НЕЗАКОННОЕ ПРИОБРЕТЕНИЕ, ПЕРЕДАЧА, СБЫТ, ХРАНЕНИЕ, ПЕРЕВОЗКА ИЛИ НОШЕНИЕ ОРУЖИЯ, ЕГО ОСНОВНЫХ ЧАСТЕЙ, БОЕПРИПАСОВ, ВЗРЫВАЧНЫХ ВЕЩЕСТВ И ВЗРЫВНЫХ УСТРОЙСТВ СТ.222 УК		101	88	14,77	58,82	72,29	-13,47	
НЕЗАКОННОЕ ПРИОБРЕТЕНИЕ, ПЕРЕДАЧА, СБЫТ, ХРАНЕНИЕ, ПЕРЕВОЗКА ИЛИ НОШЕНИЕ ВВ И ВУ, СТ.222.1 УК РФ		34	26	30,77	72,73	73,08	-0,35	
НЕЗАКОННОЕ ИЗГОТОВЛЕНИЕ ОРУЖИЯ, СТ.223 УК РФ		23	24	-4,17	50,00	50,00	0,00	
СТ. 228 УК РФ		297	322	-7,76	95,03	96,97	-1,94	
СТ. 228.1 УК РФ		834	778	7,20	22,22	32,96	-10,74	
НАРУШЕНИЕ ПРАВИЛ ДОРОЖНОГО ДВИЖЕНИЯ И ЭКСПЛУАТАЦИИ ТРАНСПОРТНЫХ СРЕДСТВ СТ. 264 УК		71	83	-14,46	78,08	78,67	-0,59	
ИЗ НИХ	ПОВЛЕКШЕЕ ПО НЕОСТОРОЖНОСТИ СМЕРТЬ ЧЕЛОВЕКА ИЛИ СМЕРТЬ ДВУХ И БОЛЕЕ ЛИЦ Ч.4.3-6 СТ. 264 УК	23	21	9,52	76,19	55,56	20,63	
НАРУШЕНИЕ ПДД ЛИЦОМ, ПОДВЕРГНУТЫМ АДМИНИСТРАТИВНОМУ НАКАЗАНИЮ, СТ.264.1 УК РФ		304	311	-2,25	98,64	97,93	0,71	
ПРОТИВ ГОСУДАРСТВЕННОЙ ВЛАСТИ, ИНТЕРЕСОВ ГОСУДАРСТВЕННОЙ СЛУЖБЫ И СЛУЖБЫ В ОРГАНАХ МЕСТНОГО САМОУПРАВЛЕНИЯ (ГЛАВА 30 УК РФ)		69	46	50,00	97,96	87,50	10,46	
В ТОМ ЧИСЛЕ	ЗЛОУПОТРЕБЛЕНИЕ ДОЛЖНОСТНЫМИ ПОЛНОМОЧИЯМИ СТ. 285 УК РФ		12	8	50,00	93,33	62,50	30,83
	НЕЦЕЛЕВОЕ РАСХОДОВАНИЕ БЮДЖЕТНЫХ СРЕДСТВ, СРЕДСТВ ГОСУДАРСТВЕННЫХ ВНЕБЮДЖЕТНЫХ ФОНДОВ СТ.СТ. 285.1, 285.2 УК РФ		0	0	0,00	0,00	0,00	0,00
	ПРЕВЫШЕНИЕ ДОЛЖНОСТНЫХ ПОЛНОМОЧИЙ СТ. 286 УК РФ		1	3	-66,67	100,00	0,00	100,00
	ПОЛУЧЕНИЕ ВЗЯТКИ СТ. 290 УК РФ		13	12	8,33	100,00	100,00	0,00
	ДАЧА ВЗЯТКИ СТ. 291 УК РФ		6	5	20,00	100,00	100,00	0,00
	ПОСРЕДНИЧЕСТВО ВО ВЗЯТОЧНИЧЕСТВЕ СТ. 291.1 УК РФ		1	0	0,00	0,00	100,00	-100,00
	МЕЛКОЕ ВЗЯТОЧНИЧЕСТВО, СТ.291.2 УК РФ		10	7	42,86	100,00	100,00	0,00
СЛУЖЕБНЫЙ ПОДЛОГ СТ. 292 УК РФ		24	9	166,67	100,00	100,00	0,00	
ПОДДЕЛКА, ИЗГОТОВЛЕНИЕ ИЛИ СБЫТ ПОДДЕЛЬНЫХ ДОКУМЕНТОВ, ГОСУДАРСТВЕННЫХ НАГРАД, ШТАМПОВ, ПЕЧАТЕЙ, БЛАНКОВ СТ.327 УК		445	630	-29,37	46,59	54,38	-7,79	
ПРЕСТУПЛЕНИЯ СОВЕРШЕНЫ:			0		УД.ВЕС			
НЕСОВЕРШЕННОЛЕТНИМИ ИЛИ ПРИ ИХ СОУЧАСТИИ			238	228	4,39	4,63	3,95	0,68
РАНЕЕ СОВЕРШАВШИМИ ПРЕСТУПЛЕНИЯ			3264	3658	-10,77	63,45	63,37	0,08
В ГРУППЕ (ВСЕГО)			279	251	11,16	5,42	4,35	1,07
В Т.Ч.	В СОСТАВЕ ОГ И ПС		33	21	57,14	-	-	-
В СОСТОЯНИИ АЛКОГОЛЬНОГО ОПЬЯНЕНИЯ			1613	1908	-15,46	31,36	33,06	-1,70
В ОБЩЕСТВЕННЫХ МЕСТАХ			3361	3477	-3,34	32,15	32,25	-0,10
В Т.Ч.	НА УЛИЦАХ		1834	1887	-2,81	17,54	17,5	0,04

СВЕДЕНИЯ О СОСТОЯНИИ ПРЕСТУПНОСТИ

в целом по Российской Федерации и Северо-Западному федеральному округу

	ВСЕГО ПО РОССИИ	СЕВЕРО-ЗАПАДНЫЙ ФЕД. ОКР.	МУРМАНСКАЯ ОБЛАСТЬ	АРХАНГЕЛЬСКАЯ ОБЛ. (без А.О.)	РЕСПУБЛИКА КАРЕЛИЯ	ВОЛОГОДСКАЯ ОБЛАСТЬ	РЕСПУБЛИКА КОМИ	НОВГОРОДСКАЯ ОБЛАСТЬ	ПСКОВСКАЯ ОБЛАСТЬ	КАЛИНИНГРАДСКАЯ ОБЛ.	Г. САНКТ-ПЕТЕРБУРГ	ЛЕНИНГРАДСКАЯ ОБЛАСТЬ
ВСЕГО ЗАРЕГ. ПРЕСТУПЛЕНИЙ	1686193	156041	10454	15819	10141	14899	14186	9082	6731	11689	43759	18537
Прирост +/- (%)	-4,0	-2,4	-3,0	-3,1	4,5	-15,5	-4,2	-2,1	-5,3	-20,3	0,0	22,8
ВСЕГО РАССЛЕДОВАНО	919228	82282	5144	9080	4613	8846	8102	4808	3870	5873	22521	8899
Прирост +/- (%)	-2,7	-2,2	-10,9	-2,9	-12,3	-11,2	-8,8	-1,5	-0,4	1,0	5,4	4,2
ВСЕГО ПРИОСТАНОВЛЕНО	659958	60916	4240	4983	4074	5329	4492	3010	2139	5690	19221	7572
Прирост +/- (%)	-2,9	-1,6	-8,9	-14,4	12,7	-26,1	-17,6	-19,3	-10,8	4,3	3,1	59,3
Раскрываемость (%)	58,2	57,5	54,8	64,6	53,1	62,4	64,3	61,5	64,4	50,8	54,0	54,0
В Т.Ч. ТЯЖКИЕ И ОСОБО ТЯЖ.	383516	41757	2141	3023	1729	2510	3053	2060	1758	2255	16846	6252
Прирост +/- (%)	-1,4	3,0	19,4	-1,7	-1,9	-13,8	29,3	19,1	8,9	-3,2	-6,2	27,9
Доля от всех	22,7	26,8	20,5	19,1	17,0	16,8	21,5	22,7	26,1	19,3	38,5	33,7
РАССЛЕД. ТЯЖ. И ОС. ТЯЖ.	182033	16910	793	1688	663	1377	1194	960	830	968	6280	2073
Прирост +/- (%)	-2,9	-2,5	-16,7	-7,4	-25,0	-15,9	-16,4	-3,4	4,5	8,3	7,6	2,7
ПРИОСТАНОВ. ТЯЖ. И ОС. ТЯЖ.	147007	18415	937	744	513	829	821	461	512	997	9205	3365
Прирост +/- (%)	-0,3	-1,4	24,3	-8,6	-7,9	-29,3	11,7	-14,9	9,6	-4,8	-10,8	50,7
Раскрываемость (%)	55,3	47,9	45,8	69,4	56,4	62,4	59,3	67,6	61,8	49,3	40,6	38,1
УБИЙСТВА С ПОКУШЕНИЯМИ	7290	701	26	99	42	67	63	40	35	30	156	142
Прирост +/- (%)	-12,4	-11,3	-36,6	-34,4	-12,5	9,8	-6,0	-9,1	-35,2	-40,0	-1,3	27,9
Раскрываемость (%)	94,4	92,9	89,7	98,1	90,6	94,9	97,9	96,7	93,8	94,1	91,4	87,2
УПТВЗ	19809	1714	128	193	126	216	199	86	95	95	360	206
Прирост +/- (%)	-6,0	-3,5	0,8	-1,5	-5,3	-1,4	-20,4	4,9	21,8	-1,0	-2,7	-2,8
Раскрываемость (%)	97,0	96,3	88,2	95,7	100,0	100,0	100,0	90,0	91,7	100,0	96,8	93,5
ИЗНАСИЛОВАНИЯ С ПОКУШЕН.	2883	163	3	18	3	6	15	15	3	11	59	29
Прирост +/- (%)	-17,2	-11,9	50,0	-48,6	-70,0	-64,7	-11,8	66,7	-70,0	120,0	34,1	-19,4
Раскрываемость (%)	98,8	98,1	100,0	100,0	100,0	100,0	100,0	100,0	100,0	100,0	94,4	100,0
РАЗБОИ	6118	723	12	81	30	40	25	20	27	32	340	116
Прирост +/- (%)	-20,3	-8,0	-47,8	-5,8	-18,9	0,0	-50,0	-42,9	-28,9	-42,9	8,6	7,4
Раскрываемость (%)	83,9	80,7	100,0	92,1	84,8	87,0	90,6	95,0	87,1	75,6	78,7	70,4
ГРАБЕЖИ	42485	4433	260	490	336	342	312	287	116	380	1472	422
Прирост +/- (%)	-14,4	-9,9	16,1	-16,4	1,2	-30,3	-31,3	5,5	-14,1	-4,8	-8,2	0,2
Раскрываемость (%)	70,9	73,3	86,4	80,8	74,1	85,5	92,7	85,8	83,5	64,8	59,5	75,7
КРАЖИ	632742	57697	3174	5482	4075	5819	3718	3708	2504	5213	16012	7754
Прирост +/- (%)	-6,0	-5,8	-10,6	-11,4	9,0	-17,2	-18,7	-3,1	-8,2	-26,2	-0,2	22,3
Доля от всех	37,5	37,0	30,4	34,7	40,2	39,1	26,2	40,8	37,2	44,6	36,6	41,8
Раскрываемость (%)	40,2	41,7	48,7	47,0	43,2	51,9	59,2	50,1	50,8	36,7	32,8	33,4
в т.ч. КВАРТИРНЫЕ КРАЖИ	44642	4226	85	408	132	402	226	412	320	435	936	857
Динамика	-25,5	-13,9	9,0	-27,9	-22,8	-9,3	-28,0	15,7	-6,4	-13,9	-22,3	-7,3
%% раскрытых	53,5	51,0	73,8	70,1	61,1	73,4	57,5	75,3	71,6	46,5	31,1	34,1
МОШЕННИЧЕСТВА	180747	16021	1426	2078	1388	1764	1901	976	648	1331	3173	1250
Динамика	-2,7	-4,7	-19,4	3,2	19,3	-14,2	-6,7	-24,2	-16,1	-32,1	9,4	66,4
%% раскрытых	30,6	25,2	15,8	32,4	17,8	23,6	20,2	20,4	25,1	24,6	31,9	27,3
ХУЛИГАНСТВА	1755	229	13	23	19	12	16	12	6	10	91	24
Прирост +/- (%)	-3,5	-8,0	30,0	35,3	-26,9	-45,5	-54,3	-58,6	200,0	150,0	23,0	-20,0
Раскрываемость (%)	54,1	69,3	46,2	83,3	44,4	80,0	50,0	33,3	66,7	70,0	77,5	81,5
СВЯЗ.С НЕЗ.ОБ.НАРКОТИКОВ	173127	18360	1151	782	661	715	1543	569	519	692	9702	1990
Прирост +/- (%)	-3,8	-1,0	4,0	4,1	-3,6	-35,3	140,3	14,3	24,5	-15,2	-12,6	44,8
Доля от всех	10,3	11,8	11,0	4,9	6,5	4,8	10,9	6,3	7,7	5,9	22,2	10,7
В Т.Ч. СБЫГ	96982	12178	833	381	527	394	1372	428	376	364	6011	1466
Прирост +/- (%)	4,6	8,2	7,1	2,4	3,5	-42,3	207,6	42,7	110,1	5,2	-10,9	69,9
Доля от прест.связ.с наркотиками	56,0	66,3	72,4	48,7	79,7	55,1	88,9	75,2	72,4	52,6	62,0	73,7
СВЯЗ.С НЕЗ.ОБ.ОРУЖИЯ	23745	1657	162	196	138	205	184	85	103	169	205	196
Прирост +/- (%)	-3,5	8,4	11,0	24,1	-4,8	6,2	10,2	-12,4	1,0	-16,7	17,1	46,3
С ПРИМЕНЕНИЕМ ОРУЖИЯ	3401	288	11	40	18	54	30	21	31	18	31	28
Динамика	-9,6	-0,7	-31,3	-20,0	-30,8	31,7	-6,3	75,0	10,7	100,0	-26,2	-15,2
Раскрываемость (%)	69,0	73,5	64,7	91,9	78,9	61,5	88,5	64,7	57,1	65,0	80,0	70,6
ВЫЯВЛ.ПРЕСТ.ЭКОНОМ.НАПР.	101895	9388	445	969	436	643	727	496	561	548	3380	1128
Прирост +/- (%)	4,6	6,0	9,3	6,7	1,2	-12,5	-14,2	9,0	22,2	-14,0	7,8	40,1
Доля от всех	6,0	6,0	4,3	6,1	4,3	4,3	5,1	5,5	8,3	4,7	7,7	6,1
ВЗЯТОЧНИЧЕСТВО	6247	565	20	122	46	4	81	24	12	44	152	59
Динамика	10,3	1,4	17,6	134,6	-52,1	-95,0	113,2	50,0	33,3	-29,0	2,7	84,4
СОВЕРШ.В ОБЩЕСТВ. МЕСТАХ	587672	51897	3361	4638	4122	4604	3613	2924	2163	3381	17737	5148
Прирост +/- (%)	-5,5	-3,0	-3,3	-1,4	11,0	-16,3	-9,1	-1,0	-1,6	-20,7	-2,9	20,4
Доля от всех зарегистрирован.	34,9	33,3	32,2	29,3	40,6	30,9	25,5	32,2	32,1	28,9	40,5	27,8
В Т.Ч. НА УЛИЦАХ	362144	31363	1834	2731	2439	2698	2236	1714	1343	2266	10594	3386
Прирост +/- (%)	-8,6	-5,9	-2,8	-2,2	8,6	-20,6	-15,8	-5,6	-4,8	-24,2	-4,0	13,8
Доля от всех зарегистрирован.	21,5	20,1	17,5	17,3	24,1	18,1	15,8	18,9	20,0	19,4	24,2	18,3
НЕСОВЕРШЕННОЛЕТНИМИ	34741	3430	238	511	321	441	292	247	165	371	458	351
Прирост +/- (%)	-3,1	-3,5	4,4	1,2	-36,6	0,2	-28,1	6,0	-21,1	22,8	7,3	28,1
Доля от расследованных	3,8	4,2	4,6	5,6	7,0	5,0	3,6	5,1	4,3	6,3	2,0	3,9
РАНЕЕ СОВЕРШАВШИМИ	532329	46135	3264	5249	3040	5977	5373	2854	2310	3306	10132	4319
Прирост +/- (%)	-2,4	-2,1	-10,8	-0,3	-8,3	-8,4	-7,8	8,6	1,1	-3,7	1,7	6,3
Доля от расследованных	57,9	56,1	63,5	57,8	65,9	67,6	66,3	59,4	59,7	56,3	45,0	48,5
ГРУППОЙ ЛИЦ (ВСЕГО)	84102	6879	279	992	439	884	527	557	359	347	1602	855
Прирост +/- (%)	1,5	-4,6	11,2	-21,0	-20,0	-0,6	-21,7	6,7	-27,2	0,0	13,0	9,1
Доля от расследованных	9,1	8,4	5,4	10,9	9,5	10,0	6,5	11,6	9,3	5,9	7,1	9,6
В СОСТОЯНИИ АЛК.ОПЬЯНЕНИЯ	298844	25608	1613	3676	1868	3784	3759	1781	1502	1836	2990	2560
Прирост +/- (%)	-6,7	-7,6	-15,5	-8,2	-18,5	-18,4	-11,6	-4,4	-0,3	8,6	3,2	4,0
Доля от расследованных	32,5	31,1	31,4	40,5	40,5	42,8	46,4	37,0	38,8	31,3	13,3	28,8
КОЭФФИЦИЕНТ ПРЕСТУПНОСТИ Кол-во преступлений на 1 тыс. чел.	11,5	11,3	13,9	14,1	16,2	12,6	16,7	14,8	10,5	11,9	8,3	10,3