

ПРОКУРАТУРА МУРМАНСКОЙ ОБЛАСТИ
ОТДЕЛ ПРАВОВОЙ СТАТИСТИКИ

СОСТОЯНИЕ
ПРЕСТУПНОСТИ
В МУРМАНСКОЙ ОБЛАСТИ

за январь – сентябрь 2018 года

Мурманск

СОДЕРЖАНИЕ

КРАТКАЯ ХАРАКТЕРИСТИКА ПРЕСТУПНОСТИ В МУРМАНСКОЙ ОБЛАСТИ.....	3
ГРАФИЧЕСКОЕ ПРЕДСТАВЛЕНИЕ ДАННЫХ О СОСТОЯНИИ ПРЕСТУПНОСТИ В МУРМАНСКОЙ ОБЛАСТИ.....	7
ОБЩИЕ СВЕДЕНИЯ О СОСТОЯНИИ ПРЕСТУПНОСТИ	15
СВЕДЕНИЯ О ПРЕСТУПЛЕНИЯХ, ПРЕДВАРИТЕЛЬНО РАССЛЕДОВАННЫХ СУБЪЕКТАМИ УЧЕТА	16
СВЕДЕНИЯ О ЗАРЕГИСТРИРОВАННЫХ ПРЕСТУПЛЕНИЯХ ПО ОТДЕЛЬНЫМ ВИДАМ	17
ХАРАКТЕРИСТИКА ЛИЦ, СОВЕРШИВШИХ ПРЕСТУПЛЕНИЯ	18
ПРЕСТУПЛЕНИЯ, СОВЕРШЕННЫЕ В ОБЩЕСТВЕННЫХ МЕСТАХ, НА ДОРОГАХ И ТРАССАХ ВНЕ НАСЕЛЕННЫХ ПУНКТОВ.....	19
СОЦИАЛЬНО-КРИМИНОЛОГИЧЕСКАЯ ХАРАКТЕРИСТИКА ПРЕСТУПНОСТИ.....	20
ПРЕСТУПЛЕНИЯ, СВЯЗАННЫЕ С ИНОСТРАННЫМИ ГРАЖДДАНАМИ И ЛИЦАМИ БЕЗ ГРАЖДАНСТВА.....	20
СОСТОЯНИЕ И ДИНАМИКА ПРЕСТУПНОСТИ В МУРМАНСКОЙ ОБЛАСТИ	21
СОСТОЯНИЕ И ДИНАМИКА ТЯЖКИХ И ОСОБО ТЯЖКИХ ПРЕСТУПЛЕНИЙ В МУРМАНСКОЙ ОБЛАСТИ	22
СВЕДЕНИЯ О ЗАРЕГИСТРИРОВАННЫХ ПРЕСТУПЛЕНИЯХ В МУРМАНСКОЙ ОБЛАСТИ	23
СВЕДЕНИЯ О СОСТОЯНИИ ПРЕСТУПНОСТИ В ЦЕЛОМ ПО РОССИЙСКОЙ ФЕДЕРАЦИИ И СЕВЕРО-ЗАПАДНОМУ ФЕДЕРАЛЬНОМУ ОКРУГУ	24

КРАТКАЯ ХАРАКТЕРИСТИКА ПРЕСТУПНОСТИ В МУРМАНСКОЙ ОБЛАСТИ

В Мурманской области зарегистрировано 9 055 преступлений, что на 476 или 5% меньше, чем в аналогичном периоде прошлого года.

Снижение регистрации преступлений наблюдается во многих административно-территориальных образованиях, за исключением г. Мончегорска (+8%), Оленегорска (+2,4%), Кольского (+16%), Ковдорского (+12,4%), Ловозерского (5,5%) районов, ЗАТО Заозерск (+23,1%), ЗАТО г. Островной (+50%).

Количество зарегистрированных преступлений в г. Североморске не изменилось и осталось на уровне аналогичного периода прошлого года (524).

Коэффициент преступности (количество преступлений на 1 тыс. населения) в среднем по области составляет 12.

Среди административно-территориальных образований коэффициент преступности выше среднеобластного уровня в Октябрьском (15,7), Ленинском (13,3) административных округах г. Мурманска, г. Мончегорске (14,6), Апатиты (12,7), Кировске (12,8), Оленегорске (12,9), Кандалакша (12,2), Кольском (17,8), Терском (12,3) районах.

Количество тяжких и особо тяжких преступлений увеличилось на 14,2% (с 1 563 до 1 785), их удельный вес увеличился на 3,3% и составил 19,7%.

Увеличение регистрации данного вида преступлений наблюдается в Октябрьском округе г. Мурманска (+2,7%, с 299 до 307), г. Мончегорске (+56,5%, с 85 до 133), Апатиты (+41,9%, со 129 до 183), Кировске (+37,7%, с 53 до 73), Оленегорске (+12,7%, с 55 до 62), Североморске (+76,7%, с 60 до 106), Кандалакша (+24,6%, с 61 до 76), Ковдорском (+168,8%, с 16 до 43), Кольском (+43,3%, с 90 до 129), Печенгском (+61,2%, с 49 до 79) районах, ЗАТО г. Островной (+100%, с 1 до 2), ЗАТО Александровск (+18,6%, с 43 до 51), ЗАТО Заозерск (+266,7%, с 3 до 11), ЗАТО Видяево (+100%, с 0 до 1).

Отмечается значительное увеличение числа тяжких преступлений на 24,4% (с 983 до 1 223), которое обусловлено резкой динамикой зарегистрированных преступлений, предусмотренных ст. 158 УК РФ (+146,8%, со 154 до 380), из которых 230 или 60,5% квалифицированы по п. «г» ч. 3 ст. 158 УК РФ (п. «г» введен Федеральным законом от 23.04.2018 N 111-ФЗ).

Количество погибших в результате преступных посягательств, увеличилось на 7,1% и составило 106 лиц, здоровью которых причинен тяжкий вред, снизилось на 14,4% и составило 166 лиц.

В общем массиве зарегистрированных преступлений преобладают кражи (29,9%), мошенничества (13,6%) и преступления в сфере незаконного оборота наркотических средств, психотропных и сильнодействующих веществ (11%).

Количество краж (ст. 158 УК РФ) уменьшилось на 12,7% и составило 2 710 преступлений.

Количество мошенничеств (ст. 159 – 159.6 УК РФ) уменьшилось на 22,5% и составило 1 234 преступления.

Количество преступлений в сфере незаконного оборота наркотических средств, психотропных и сильнодействующих веществ увеличилось на 4,2% и составило 997.

Наибольший удельный вес таких преступлений отмечается в Октябрьском (14,1%), Ленинском (12,8%), Первомайском (11,4%) административных округах г. Мурманска, г. Апатиты (18,1%), Полярные Зори (13,7%).

На 40% (с 30 до 18) снизилось количество лиц, совершивших преступления в состоянии наркотического опьянения.

На 3% увеличилось количество зарегистрированных преступлений, связанных с незаконным оборотом оружия (со 135 до 139).

Число преступлений, совершенных с использованием оружия, боеприпасов, взрывчатых веществ, взрывных или имитирующих устройств, уменьшилось на 40,7% и составило 16 преступлений.

На 3,7% увеличилось количество выявленных преступлений экономической направленности (с 374 до 388). Их удельный вес в общем массиве зарегистрированных преступлений составил 4,3%.

Число зарегистрированных преступлений коррупционной направленности увеличилось на 8,2% (с 85 до 92), их удельный вес в общем массиве зарегистрированных преступлений составил 1%.

Количество преступлений, предусмотренных ст. 290 УК РФ (получение взятки), увеличилось на 8,3% (с 12 до 13).

Количество преступлений, предусмотренных ст. 291 УК РФ (дача взятки), не изменилось и осталось на уровне аналогичного периода прошлого года (5).

На 35% снизилось количество убийств и покушений на убийство (с 40 до 26).

Число фактов умышленного причинения тяжкого вреда здоровью увеличилось на 1,8% и составило 111 преступлений, средней тяжести вреда здоровью – увеличилось на 3,7% и составило 141 преступление.

Число преступлений террористического характера не изменилось и осталось на уровне аналогичного периода прошлого года (3).

Количество преступлений экстремистской направленности уменьшилось на 42,1% (с 19 до 11).

Размер причиненного материального ущерба от преступлений составил 2 057 029 тыс. рублей (+72,6%).

Добровольно погашено и изъято имущества, денег, ценностей на сумму 257 200 тыс. рублей (-16,3%). Наложено арест на имущество на сумму 342 979 тыс. рублей (-52,1%).

На 1,5% увеличилось число экологических преступлений (со 135 до 137).

Размер причиненного материального ущерба от экологических преступлений составил 170 022 тыс. рублей (+271,5%). Добровольно погашено и изъято имущества, денег, ценностей на сумму 2 341 тыс. рублей (-0,1%).

Сотрудниками органов внутренних дел предварительно расследовано 3 644 преступления (-13,6%), следственных органов Следственного комитета Российской Федерации – 471 (-14,2%), службы судебных приставов – 439

(-5,2%), органов Федеральной службы безопасности – 51 (+2%), органов пожарного надзора МЧС России – 0 (-100%, АППГ – 1).

Правоохранительными органами раскрыто 4 609 преступлений из числа находившихся в производстве, что на 12,8% меньше, чем за аналогичный период прошлого года (5 288).

Не раскрыто 3 790 преступлений (-8,8%). Число нераскрытых преступлений возросло в г. Мончегорске (+10,4%), Оленегорске (+7,8%), Кольском (+24,8%), Ковдорском (+3,3%) районах.

В ЗАТО г. Островной (1) количество нераскрытых преступлений не изменилось и осталось на уровне аналогичного периода прошлого года.

Из общего количества нераскрытых преступлений на тяжкие преступления приходится 12,4% (в аналогичном периоде прошлого года – 8,9%), на особо тяжкие – 9,1% (7,7%).

Остались нераскрытыми 2 убийства и покушения на убийство (в аналогичном периоде прошлого года – 2), 6 фактов умышленного причинения тяжкого вреда здоровью (в аналогичном периоде прошлого года – 3), 1 255 краж (-15,6%), 1 026 мошенничеств (-22,2%), 507 преступлений, связанных с незаконным оборотом наркотических средств или психотропных веществ (+13,9%), 8 преступлений, совершенных с использованием оружия, боеприпасов, взрывчатых веществ, взрывных или имитирующих устройств (+33,3%).

В связи с неустановлением лица, подлежащего привлечению в качестве обвиняемого, не раскрыто 3 668 преступлений (-9%), что составляет 96,8% от общего числа нераскрытых преступлений.

Правоохранительными органами раскрыто 299 преступлений прошлых лет, что на 4,9% больше аналогичного периода прошлого года (285).

Большую часть (45,5%) таких преступлений составляют кражи (136), 9,7% – мошенничества (29) и 10% – преступления связанные с незаконным оборотом наркотических средств, психотропных и сильнодействующих веществ (30).

Анализ социально-криминологической характеристики преступности свидетельствует, что более половины преступлений (2 941) совершены лицами, ранее совершавшими преступления. Их удельный вес увеличился и составил 63,8% (62,8%).

Общее число лиц, совершивших преступления, снизилось на 12,1% (с 4 916 до 4 320). Почти треть обвиняемых (29,5%) ранее судимы за совершение преступления, а 61,9% – не имеют постоянного источника дохода.

Практически каждое третье преступление (31,6%) совершено лицами в состоянии алкогольного опьянения (в аналогичном периоде прошлого года – 32,7%).

Организованными группами или преступными сообществами совершено 33 преступления (в аналогичном периоде прошлого года – 21), их удельный вес в общем массиве расследованных преступлений составил 0,7% (0,4%).

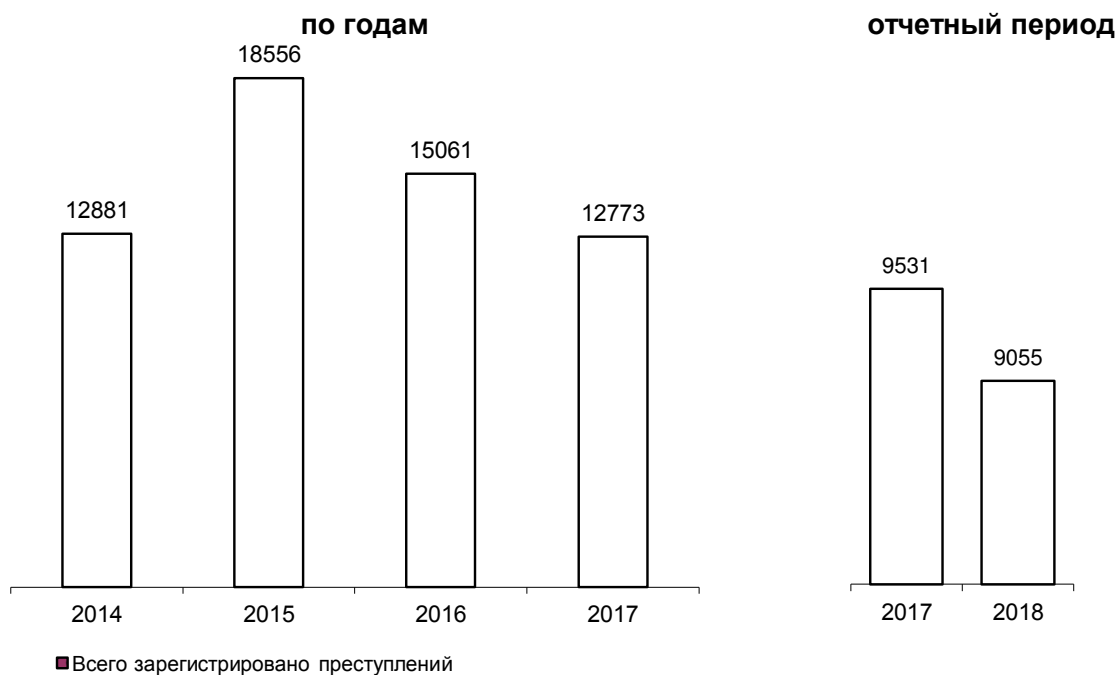
На 6,1% увеличилась преступность среди несовершеннолетних (со 198 до 210). Удельный вес преступлений, совершенных несовершеннолетними или при их соучастии, увеличился на 0,8% и составил 4,6%.

На 4,3% снизилось количество зарегистрированных преступлений, совершенных в общественных местах (с 3 030 до 2 900). Их удельный вес в общем числе зарегистрированных преступлений составил 32% (31,8%).

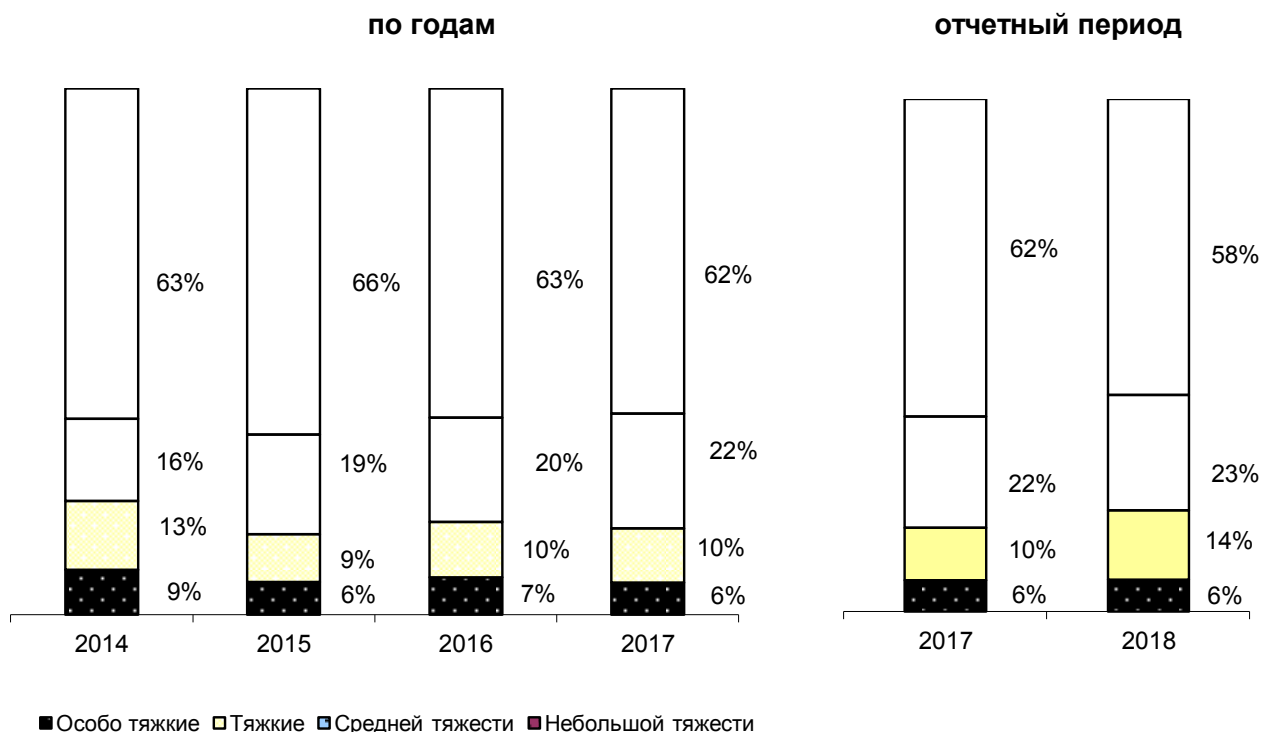
На 0,3% (с 1 599 до 1 595) снизилось число зарегистрированных преступлений, совершенных на улицах, площадях, в парках и скверах. Их удельный вес в общем массиве зарегистрированных преступлений составил 17,6% (16,8%).

Иностранцами гражданами и лицами без гражданства совершено 72 преступления (-1,4%). Из них 67 преступлений совершено гражданами государств-участников СНГ, что составляет 93,1% от всех преступлений, совершенных не гражданами России. Количество преступлений, совершенных в отношении иностранных граждан и лиц без гражданства, увеличилось на 19,5% и составило 49 преступлений.

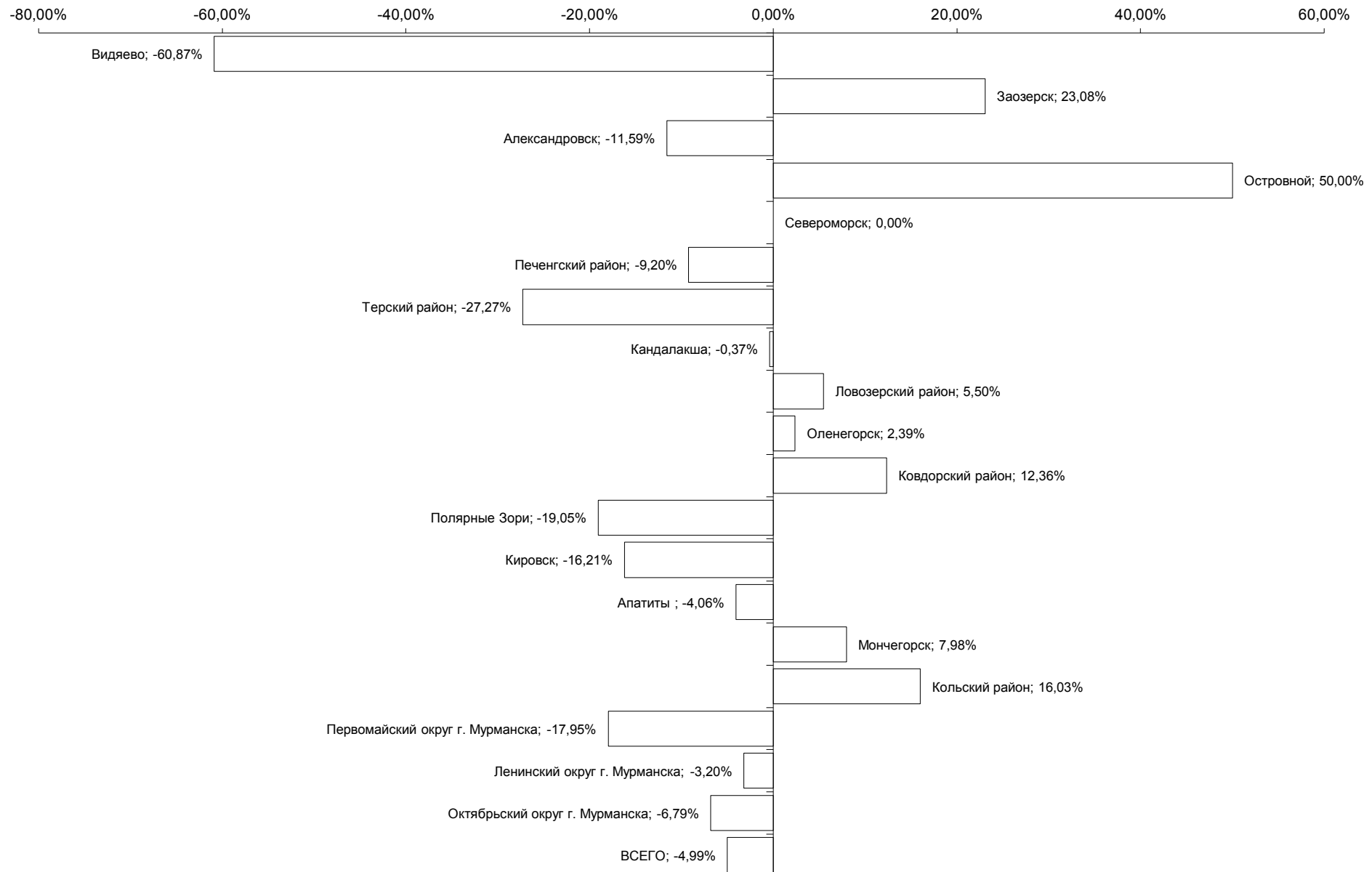
ГРАФИЧЕСКОЕ ПРЕДСТАВЛЕНИЕ ДАННЫХ О СОСТОЯНИИ ПРЕСТУПНОСТИ В МУРМАНСКОЙ ОБЛАСТИ ДИНАМИКА ПРЕСТУПНОСТИ

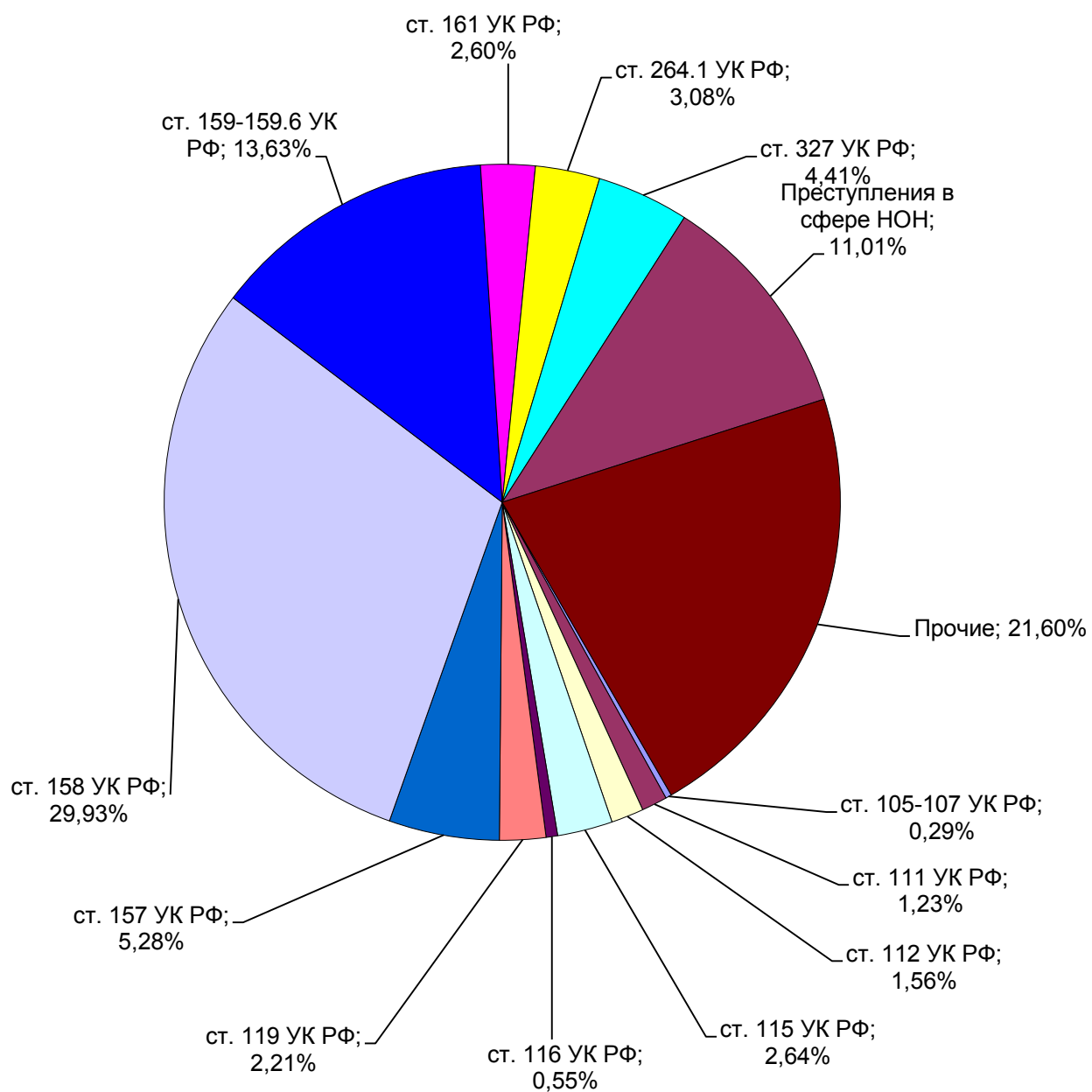


СТРУКТУРА ЗАРЕГИСТРИРОВАННЫХ ПРЕСТУПЛЕНИЙ ПО КАТЕГОРИЯМ

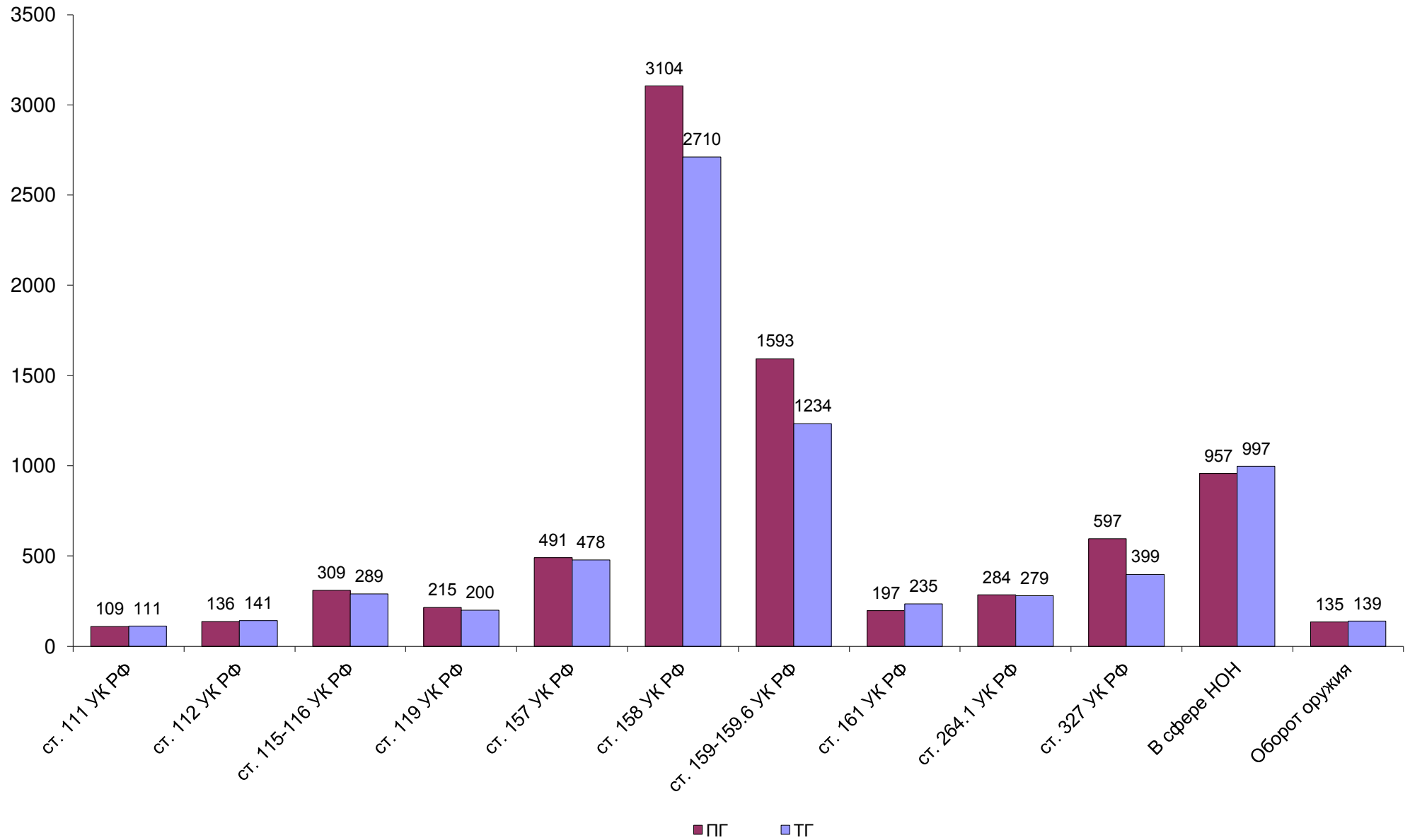


ДИНАМИКА ЗАРЕГИСТРИРОВАННЫХ ПРЕСТУПЛЕНИЙ

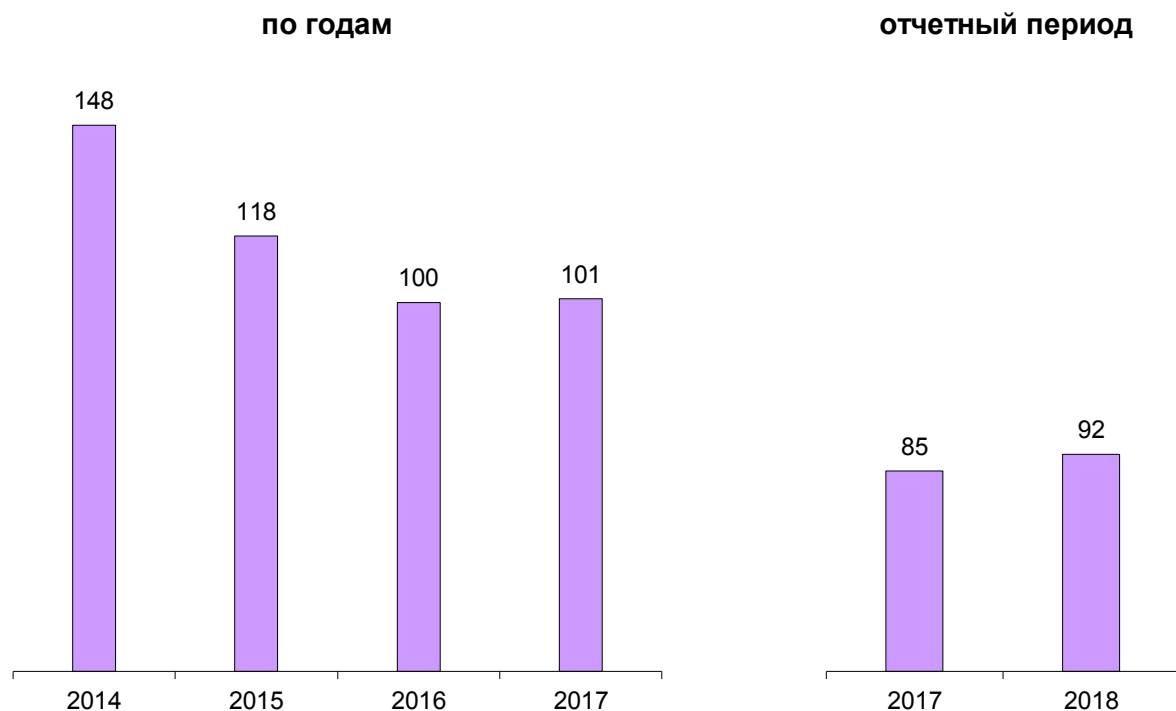


СТРУКТУРА ПРЕСТУПНОСТИ (в %)

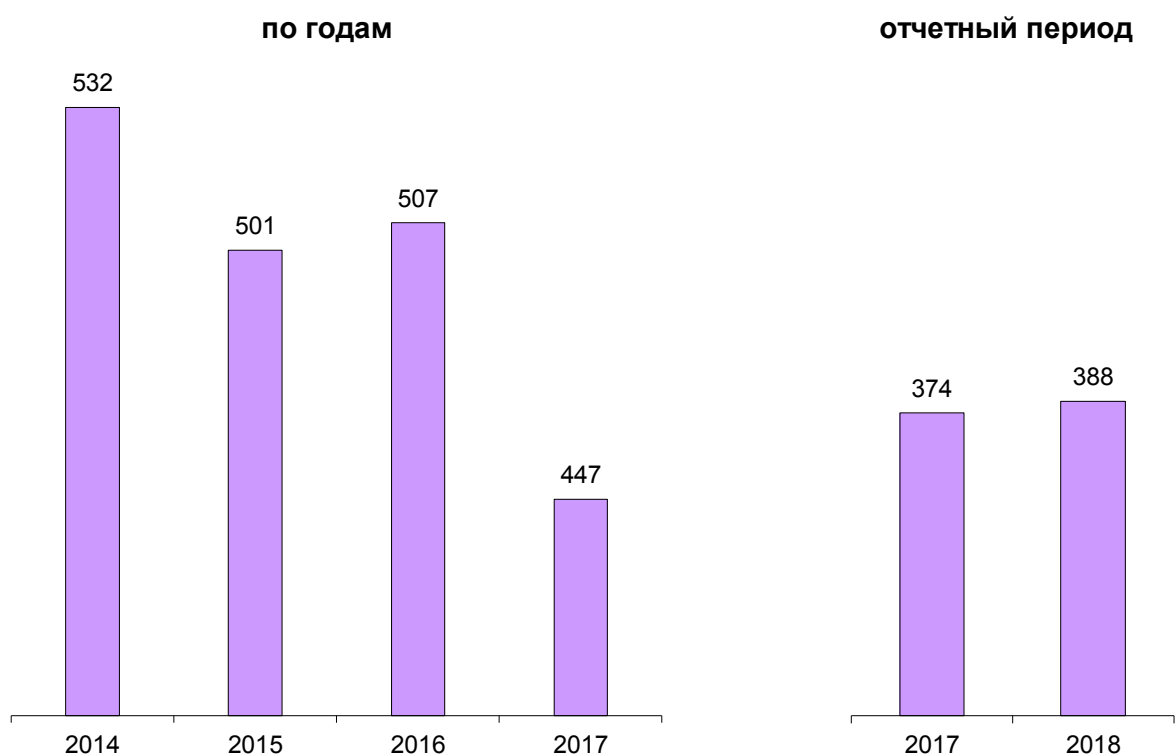
ДИНАМИКА НАИБОЛЕЕ РАСПРОСТРАНЕННЫХ ПРЕСТУПЛЕНИЙ



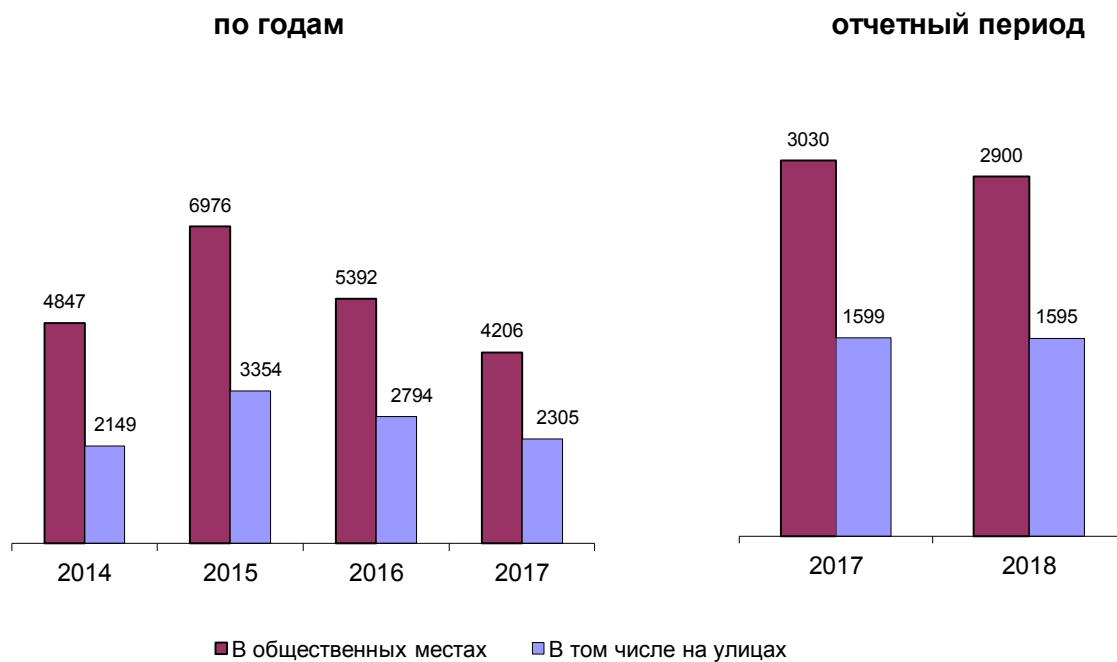
ЗАРЕГИСТРИРОВАНО ПРЕСТУПЛЕНИЙ КОРРУПЦИОННОЙ НАПРАВЛЕННОСТИ



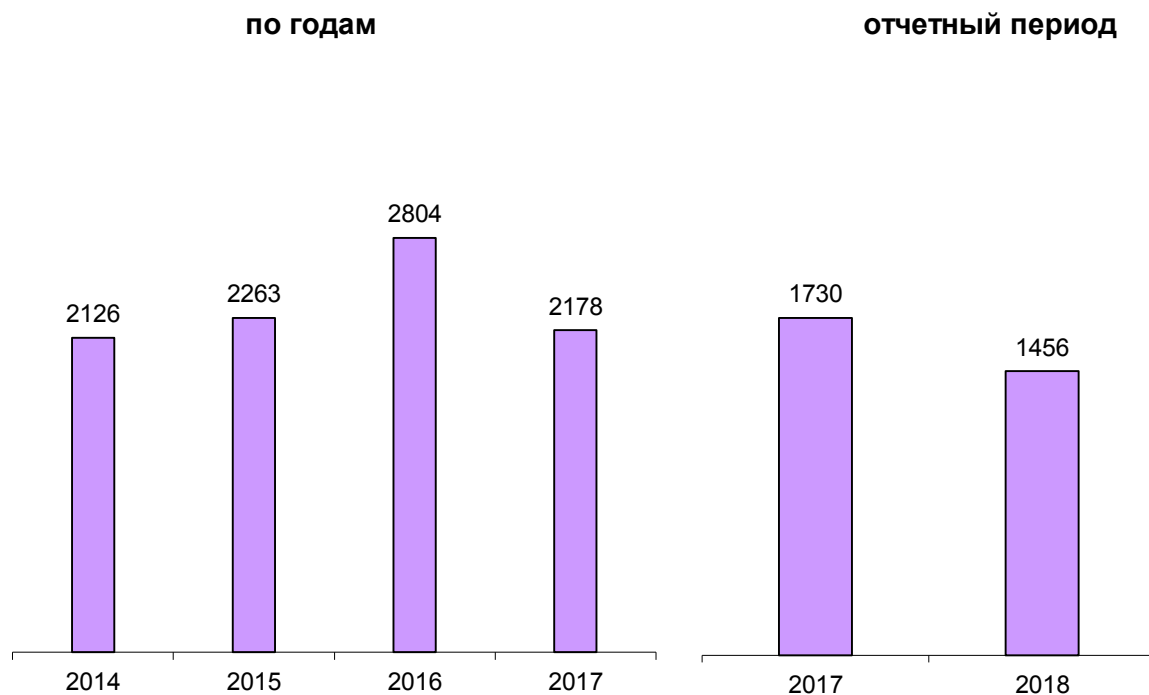
ЗАРЕГИСТРИРОВАНО ПРЕСТУПЛЕНИЙ ЭКОНОМИЧЕСКОЙ НАПРАВЛЕННОСТИ



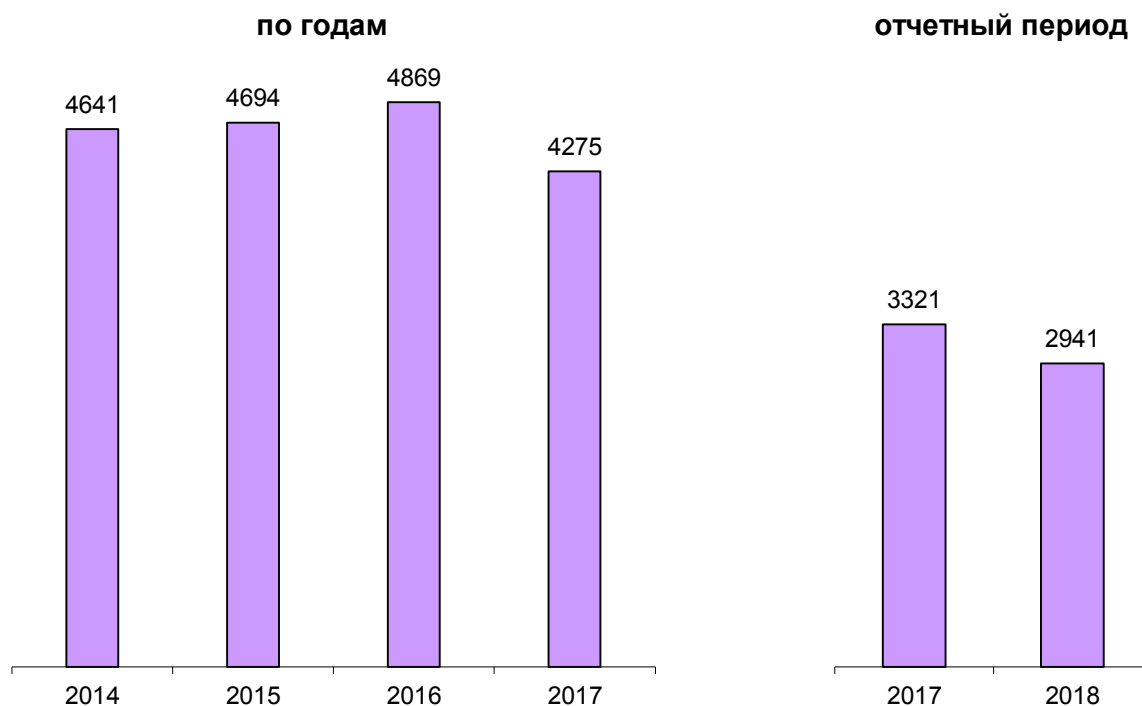
ЗАРЕГИСТРИРОВАНО ПРЕСТУПЛЕНИЙ, СОВЕРШЕННЫХ В ОБЩЕСТВЕННЫХ МЕСТАХ, В Т.Ч. НА УЛИЦАХ



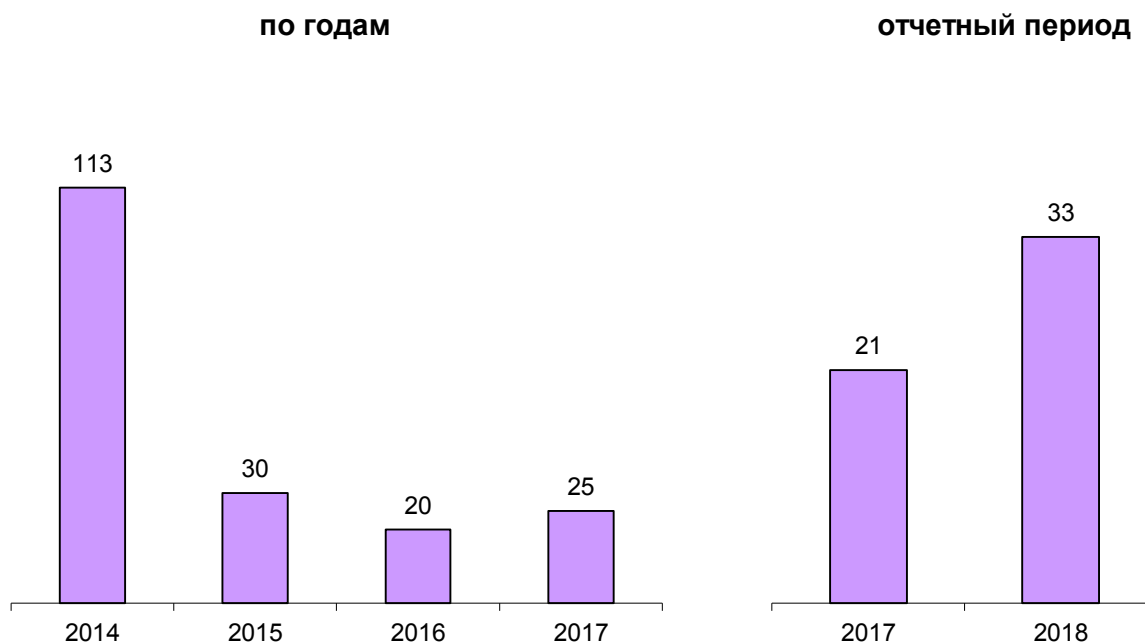
ПРЕДВАРИТЕЛЬНО РАССЛЕДОВАНО ПРЕСТУПЛЕНИЙ, СОВЕРШЕННЫХ В СОСТОЯНИИ АЛКОГОЛЬНОГО ОПЬЯНЕНИЯ

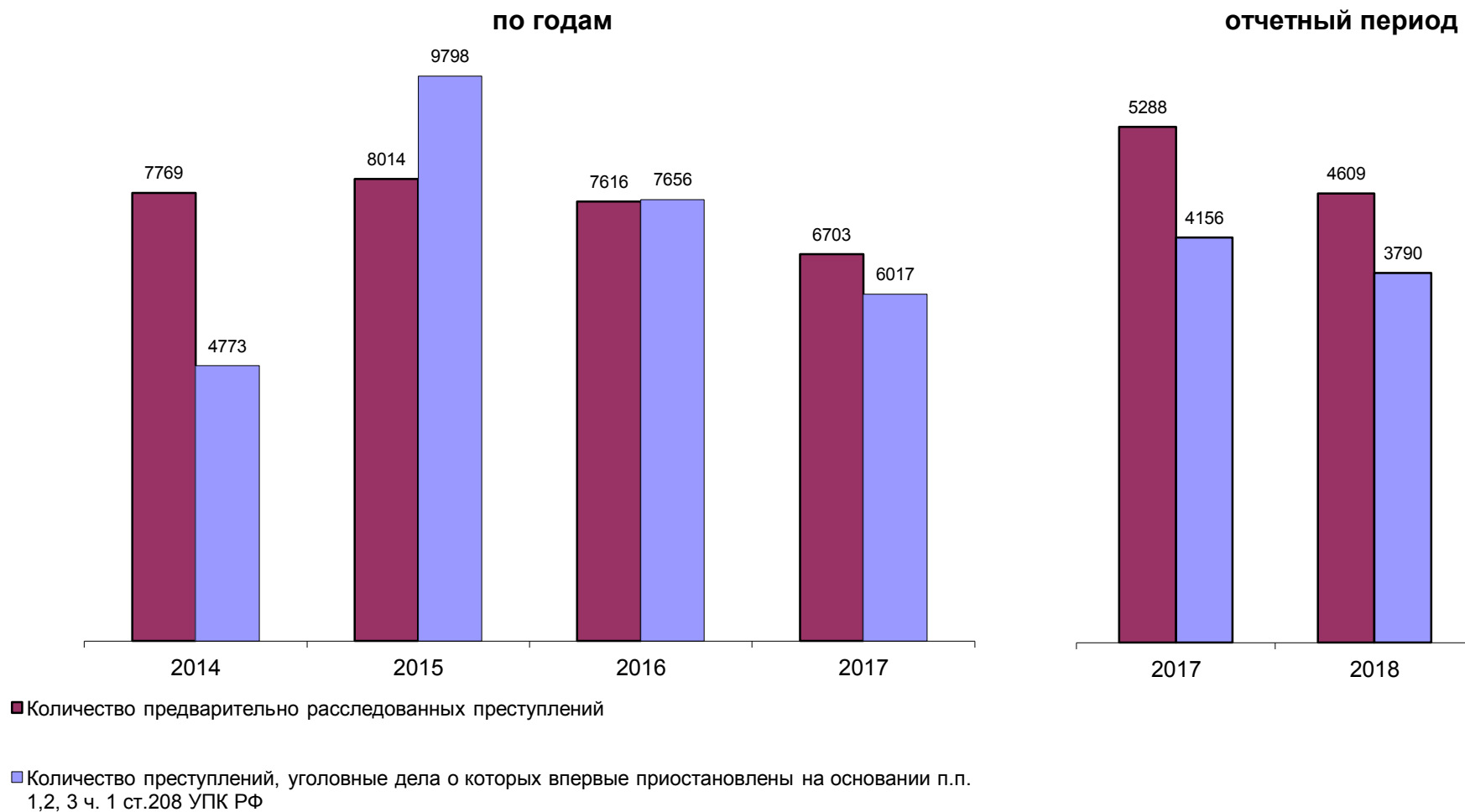


**ПРЕДВАРИТЕЛЬНО РАССЛЕДОВАНО ПРЕСТУПЛЕНИЙ,
СОВЕРШЕННЫХ ЛИЦАМИ, РАНЕЕ СОВЕРШАВШИМИ ПРЕСТУПЛЕНИЯ**



**ПРЕДВАРИТЕЛЬНО РАССЛЕДОВАНО ПРЕСТУПЛЕНИЙ,
СОВЕРШЕННЫХ ОРГАНИЗОВАННОЙ ГРУППОЙ ИЛИ ПРЕСТУПНЫМ
СООБЩЕСТВОМ**



СВЕДЕНИЯ О ПРЕДВАРИТЕЛЬНО РАССЛЕДОВАННЫХ И НЕРАСКРЫТЫХ ПРЕСТУПЛЕНИЯХ

ОБЩИЕ СВЕДЕНИЯ О СОСТОЯНИИ ПРЕСТУПНОСТИ

		КОЛИЧЕСТВО ПРЕСТУПЛЕНИЙ, ЗАРЕГИСТРИРОВАННЫХ				КОЛИЧЕСТВО ПРЕДВАРИТЕЛЬНО РАССЛЕДОВАННЫХ ПРЕСТУПЛЕНИЙ В ОТЧЕТНОМ ПЕРИОДЕ		ДИНАМИКА +/-	УГОЛОВНЫЕ ДЕЛА О КОТОРЫХ ВПЕРВЫЕ ПРИОСТАНОВЛЕНЫ ПО Ч.1 СТ.208 УПК РФ								ВСЕГО НЕ РАСКРЫТО		ДИНАМИКА +/-	РАСКРЫВАЕМОСТЬ, %		ДИНАМИКА +/-	УДЕЛЬНЫЙ ВЕС, ЗАРЕГИСТРИРОВАННЫХ, %		ДИНАМИКА +/-	ВЫЯВЛЕНО ЛИЦ, СОВЕРШИВШИХ ПРЕСТУПЛЕНИЯ		ДИНАМИКА +/-			
		В ОТЧЕТНОМ ПЕРИОДЕ		ДИНАМИКА +/-	П.1				ДИНАМИКА +/-	П.2		ДИНАМИКА +/-	П.3		ДИНАМИКА +/-																
																ТГ												ПГ	ТГ	ПГ	ТГ
		ТГ	ПГ	ТГ	ПГ	ТГ	ПГ	ТГ	ПГ	ТГ	ПГ	ТГ	ПГ	ТГ	ПГ	ТГ	ПГ	ТГ	ПГ	ТГ	ПГ	ТГ	ПГ	ТГ	ПГ	ТГ	ПГ	ТГ	ПГ	ТГ	ПГ
ВСЕГО		1	9055	9531	-4,99	4609	5288	-12,84	3668	4029	-8,96	76	55	38,18	46	72	-36,11	3790	4156	-8,81	54,88	55,99	-1,12				4320	4916	-12,12		
В ТОМ ЧИСЛЕ	ОСОБО ТЯЖКИХ		2	562	580	-3,10	152	276	-44,93	339	310	9,35	4	0	0	0	9	-100	343	319	7,52	30,71	46,39	-15,68	6,21	6,09	0,12	148	250	-40,80	
	ТЯЖКИХ		3	1223	983	24,42	554	612	-9,48	434	337	28,78	14	12	16,67	21	22	-4,55	469	371	26,42	54,15	62,26	-8,10	13,51	10,31	3,19	539	562	-4,09	
	СРЕДНЕЙ ТЯЖЕСТИ		4	2047	2064	-0,82	828	843	-1,78	1052	1042	0,96	17	5	240	3	13	-76,92	1072	1060	1,13	43,58	44,30	-0,72	22,61	21,66	0,95	836	860	-2,79	
	НЕБОЛЬШОЙ ТЯЖЕСТИ		5	5223	5904	-11,53	3075	3557	-13,55	1843	2340	-21,24	41	38	7,89	22	28	-21,43	1906	2406	-20,78	61,73	59,65	2,08	57,68	61,95	-4,26	2797	3244	-13,78	
	ЭКОНОМИЧЕСКОЙ НАПРАВЛЕННОСТИ		6	388	374	3,74	168	206	-18,45	114	90	26,67	9	10	-10	13	22	-40,91	136	122	11,48	55,26	62,80	-7,54	4,28	3,92	0,36	139	172	-19,19	
	из них	НАЛОГОВЫХ ПРЕСТУПЛЕНИЙ	7	43	44	-2,27	19	22	-13,64	10	7	42,86	2	1	100	3	0	0	15	8	87,50	55,88	73,33	-17,45	0,47	0,46	0,01	20	25	-20,00	
	КОРРУПЦИОННОЙ НАПРАВЛЕННОСТИ		8	92	85	8,24	73	58	25,86	2	0	0,00	4	0	0	3	8	-62,5	9	8	12,50	89,02	87,88	1,15	1,02	0,89	0,12	49	47	4,26	
	ЭКОЛОГИЧЕСКИЕ		9	137	135	1,48	43	50	-14	59	55	7,27	0	0	0	1	2	-50	60	57	5,26	41,75	46,73	-4,98	1,51	1,42	0,10	77	80	-3,75	
	ТЕРРОРИСТИЧЕСКОГО ХАРАКТЕРА		10	3	3	0,00	2	1	100	0	0	0,00	2	0	0	0	0	0	2	0	100,00	50,00	100,00	-50,00	0,03	0,03	0,00	2	0	0,00	
	ЭКСТРЕМИСТСКОЙ НАПРАВЛЕННОСТИ		11	11	19	-42,11	8	11	-27,27	0	0	0,00	0	0	0	0	0	0	0	0	0,00	100,00	100,00	0,00	0,12	0,20	-0,08	7	10	-30,00	
	СОВЕРШЕННЫХ В СФЕРЕ ЖХХ		12	15	19	-21,05	2	2	0	4	2	100,00	0	0	0	1	7	-85,71	5	9	-44,44	28,57	18,18	10,39	0,17	0,20	-0,03	11	2	450,00	
	СВЯЗАННЫХ С ОБОРОНО-ПРОМЫШЛЕННЫМ КОМПЛЕКСОМ		13	4	5	-20,00	3	2	50	0	0	0,00	0	0	0	0	0	0	0	0	0,00	100,00	100,00	0,00	0,04	0,05	-0,01	3	2	50,00	
	СОВЕРШЕННЫХ В ОСОБО КРУПНОМ РАЗМЕРЕ ЛИБО СОПРЯЖЕННЫХ С ИЗВЛЕЧЕНИЕМ ДОХОДА В ОСОБО КРУПНОМ РАЗМЕРЕ		14	93	197	-52,79	46	103	-55,34	60	91	-34,07	1	3	-66,67	3	16	-81,25	64	110	-41,82	41,82	48,36	-6,54	1,03	2,07	-1,04	57	110	-48,18	
	СОВЕРШЕННЫХ В КРУПНОМ (ЗНАЧИТЕЛЬНОМ) РАЗМЕРЕ ЛИБО ПРИЧИНИВШИХ КРУПНЫЙ (ЗНАЧИТЕЛЬНЫЙ) УЩЕРБ		15	2046	1985	3,07	650	756	-14,02	1211	1122	7,93	22	8	175	10	16	-37,5	1243	1146	8,46	34,34	39,75	-5,41	22,60	20,83	1,77	626	672	-6,85	
СВЯЗАННЫХ С НЕЗАКОННЫМ ОБОРОТОМ	НАРКОТИЧЕСКИХ СРЕДСТВ, ПСИХОТРОПНЫХ И СИЛЬНОДЕЙСТВУЮЩИХ ВЕЩЕСТВ		16	997	957	4,18	462	563	-17,94	498	432	15,28	6	0	0	3	13	-76,92	507	445	13,93	47,68	55,85	-8,18	11,01	10,04	0,97	412	480	-14,17	
	ОРУЖИЯ		17	139	135	2,96	72	88	-18,18	43	36	19,44	0	0	0	5	2	150	48	38	26,32	60,00	69,84	-9,84	1,54	1,42	0,12	46	71	-35,21	
СОВЕРШЕННЫХ С ИСПОЛЬЗОВАНИЕМ	ОРУЖИЯ, БОЕПРИПАСОВ, ВЗРЫВЧАТЫХ ВЕЩЕСТВ, ВЗРЫВНЫХ ИЛИ ИМИТИРУЮЩИХ УСТРОЙСТВ		18	16	27	-40,74	17	14	21,43	7	5	40,00	0	0	0	1	1	0	8	6	33,33	68,00	70,00	-2,00	0,18	0,28	-0,11	14	0	0,00	
	из них	ОГНЕСТРЕЛЬНОГО И ГАЗОВОГО ОРУЖИЯ, БОЕПРИПАСОВ		19	9	13	-30,77	11	8	37,50	6	0	0,00	0	0	0	0	1	-100	6	1	500,00	64,71	88,89	-24,18	0,10	0,14	-0,04	7	0	0,00
		ВЗРЫВНЫХ ВЕЩЕСТВ И ВЗРЫВНЫХ УСТРОЙСТВ		20	0	2	-100,00	0	0	0,00	0	1	-100,00	0	0	0	1	0	0	1	1	0,00	0,00	0,00	0,00	0,00	0,02	-0,02	0	0	0,00
СОВЕРШЕННЫХ	В ГОРОДАХ И ПОСЕЛКАХ ГОРОДСКОГО ТИПА		21	8480	8814	-3,79	4320	4941	-12,57	3465	3772	-8,14	66	55	20	43	66	-34,85	3574	3893	-8,19	54,73	55,93	-1,21	93,65	92,48	1,17	0	0	0,00	
	В СЕЛЬСКОЙ МЕСТНОСТИ		22	572	716	-20,11	287	347	-17,29	203	257	-21,01	8	0	0	3	6	-50	214	263	-18,63	57,29	56,89	0,40	6,32	7,51	-1,20	0	0	0,00	

СВЕДЕНИЯ О ПРЕСТУПЛЕНИЯХ, ПРЕДВАРИТЕЛЬНО РАССЛЕДОВАННЫХ СУБЪЕКТАМИ УЧЕТА

			ВСЕГО	КОЛИЧЕСТВО ПРЕСТУПЛЕНИЙ, УГОЛОВНЫЕ ДЕЛА ПО КОТОРЫМ ПРЕДВАРИТЕЛЬНО РАССЛЕДОВАНЫ СОТРУДНИКАМИ																			
				СЛЕДСТВЕННЫХ ОРГАНОВ СЛЕДСТВЕННОГО КОМИТЕТА РОССИЙСКОЙ ФЕДЕРАЦИИ		ДИНА- МИКА +/-	ОРГАНОВ ВНУТРЕННИХ ДЕЛ		ДИНА- МИКА +/-	ОРГАНОВ ФЕДЕРАЛЬНОЙ СЛУЖБЫ БЕЗОПАСНОСТИ		ДИНА- МИКА +/-	ТАМОЖЕННЫХ ОРГАНОВ		ДИНА- МИКА +/-	ОРГАНОВ ФЕДЕРАЛЬНОЙ СЛУЖБЫ СУДЕБНЫХ ПРИСТАВОВ		ДИНА- МИКА +/-	ОГАНОВ ГОСУДАРСТВЕННОГО ПОЖАРНОГО НАДЗОРА		ДИНА- МИКА +/-		
ВСЕГО		1	4609	471	549	-14,21	3644	4219	-13,63	51	50	2	0	0	0	439	463	-5,18	0	1	-100		
В Т О М Ч И С Л Е	ОСОБО ТЯЖКИХ		2	152	64	69	-7,25	85	203	-58,13	3	4	-25	0	0	0	0	0	0	0	0		
	ТЯЖКИХ		3	554	66	90	-26,67	472	502	-5,98	16	20	-20	0	0	0	0	0	0	0	0		
	СРЕДНЕЙ ТЯЖЕСТИ		4	828	99	107	-7,48	708	724	-2,21	21	12	75	0	0	0	0	0	0	0	0		
	НЕБОЛЬШОЙ ТЯЖЕСТИ		5	3075	242	283	-14,49	2379	2790	-14,73	11	14	-21,43	0	0	0	439	463	-5,18	0	1	-100	
	ЭКОНОМИЧЕСКОЙ НАПРАВЛЕННОСТИ		6	168	95	109	-12,84	70	92	-23,91	3	5	-40	0	0	0	0	0	0	0	0	0	
	из них	НАЛОГОВЫХ ПРЕСТУПЛЕНИЙ	7	19	17	22	-22,73	2	0	0	0	0	0	0	0	0	0	0	0	0	0	0	
	КОРРУПЦИОННОЙ НАПРАВЛЕННОСТИ		8	73	53	37	43,24	18	19	-5,26	2	2	0	0	0	0	0	0	0	0	0	0	
	ЭКОЛОГИЧЕСКИЕ		9	43	1	2	-50	20	30	-33,33	22	18	22,22	0	0	0	0	0	0	0	0	0	
	ТЕРРОРИСТИЧЕСКОГО ХАРАКТЕРА		10	2	0	1	-100	0	0	0	2	0	0	0	0	0	0	0	0	0	0	0	
	ЭКСТРЕМИСТСКОЙ НАПРАВЛЕННОСТИ		11	8	4	7	-42,86	0	0	0	4	4	0	0	0	0	0	0	0	0	0	0	
	СОВЕРШЕННЫХ В СФЕРЕ ЖХХ		12	2	1	2	-50	1	0	0	0	0	0	0	0	0	0	0	0	0	0	0	
	СВЯЗАННЫХ С ОБОРОННО-ПРОМЫШЛЕННЫМ КОМПЛЕКСОМ		13	3	1	0	0	2	2	0	0	0	0	0	0	0	0	0	0	0	0	0	
	СОВЕРШЕННЫХ В ОСОБО КРУПНОМ РАЗМЕРЕ ЛИБО СОПРЯЖЕННЫХ С ИЗВЛЕЧЕНИЕМ ДОХОДА В ОСОБО КРУПНОМ РАЗМЕРЕ		14	46	7	9	-22,22	33	87	-62,07	6	7	-14,29	0	0	0	0	0	0	0	0	0	
	СОВЕРШЕННЫХ В КРУПНОМ (ЗНАЧИТЕЛЬНОМ) РАЗМЕРЕ ЛИБО ПРИЧИНИВШИХ КРУПНЫЙ (ЗНАЧИТЕЛЬНЫЙ) УЩЕРБ		15	650	49	42	16,67	592	694	-14,7	8	18	-55,56	0	0	0	1	1	0	0	1	-100	
	СВЯЗАННЫХ С НЕЗАКОННЫМ ОБОРОТОМ	НАРКОТИЧЕСКИХ СРЕДСТВ, ПСИХОТРОПНЫХ ВЕЩЕСТВ ИЛИ ИХ АНАЛОГОВ, СИЛЬ-НОДЕЙСТВУЮЩИХ ВЕЩЕСТВ	16	462	37	30	23,33	419	517	-18,96	6	16	-62,5	0	0	0	0	0	0	0	0	0	
		ОРУЖИЯ	17	72	1	3	-66,67	65	85	-23,53	6	0	0	0	0	0	0	0	0	0	0	0	
	СОВЕРШЕННЫХ С ИСПОЛЬЗОВАНИЕМ	ОРУЖИЯ, БОЕПРИПАСОВ, ВЗРЫВЧАТЫХ ВЕЩЕСТВ, ВЗРЫВНЫХ ИЛИ ИМИТИРУЮЩИХ УСТРОЙСТВ		18	17	7	1	600	10	13	-23,08	0	0	0	0	0	0	0	0	0	0	0	
		из них	ОГНЕСТРЕЛЬНОГО И ГАЗОВОГО ОРУЖИЯ, БОЕПРИПАСОВ	19	11	5	1	400	6	7	-14,29	0	0	0	0	0	0	0	0	0	0	0	
			ВЗРЫВНЫХ ВЕЩЕСТВ И ВЗРЫВНЫХ УСТРОЙСТВ	20	0	0	0	0	0	0	0	0	0	0	0	0	0	0	0	0	0	0	
	СОВЕРШЕННЫХ	В ГОРОДАХ И ПОСЕЛКАХ ГОРОДСКОГО ТИПА		21	4320	423	508	-16,73	3435	3936	-12,73	24	28	-14,29	0	0	0	434	462	-6,06	0	1	-100
		В СЕЛЬСКОЙ МЕСТНОСТИ		22	287	48	41	17,07	207	283	-26,86	27	22	22,73	0	0	0	5	1	400	0	0	0

СВЕДЕНИЯ О ЗАРЕГИСТРИРОВАННЫХ ПРЕСТУПЛЕНИЯХ ПО ОТДЕЛЬНЫМ ВИДАМ

		КОЛИЧЕСТВО ПРЕСТУПЛЕНИЙ, ЗАРЕГИСТРИРОВАННЫХ В ОТЧЕТНОМ ПЕРИОДЕ	ДИНАМИКА +/-	ИЗ ЧИСЛА НАХОДЯЩИХСЯ В ПРОИЗВОДСТВЕ																				РАСКРЫВАЕМОСТЬ, %	ДИНАМИКА +/-	УДЕЛЬНЫЙ ВЕС, ЗАРЕГИСТРИРОВАННЫХ, %		ДИНАМИКА +/-		
				КОЛИЧЕСТВО ПРЕДВАРИТЕЛЬНО РАССЛЕДОВАННЫХ ПРЕСТУПЛЕНИЙ В ОТЧЕТНОМ ПЕРИОДЕ		КОЛИЧЕСТВО ПРЕСТУПЛЕНИЙ УГОЛОВНЫЕ ДЕЛА О КОТОРЫХ ВПЕРВЫЕ ПРИОСТАНОВЛЕНЫ ПО Ч.1 СТ.208 УК РФ												ВСЕГО НЕ РАСКРЫТО		ДИНАМИКА +/-										
						п.1		ДИНАМИКА +/-	п.2		ДИНАМИКА +/-	п.3		ДИНАМИКА +/-																
															ТГ	ПГ	ТГ				ПГ	ТГ	ПГ							
																													ТГ	ПГ
ВСЕГО		ТГ	ПГ	ТГ	ПГ	ТГ	ПГ	ТГ	ПГ	ТГ	ПГ	ТГ	ПГ	ТГ	ПГ	ТГ	ПГ	ТГ	ПГ	ТГ	ПГ	ТГ	ПГ	ТГ	ПГ	ТГ	ПГ	ТГ	ПГ	
	УБИЙСТВО И ПОКУШЕНИЕ НА УБИЙСТВО, СТ.30, 105,106,107 УК РФ	9055	9531	-4,99	4609	5288	-12,84	3668	4029	-8,96	76	55	38,18	46	72	-36,11	3790	4156	-8,81	54,88	55,99	-1,12								
	УБИЙСТВО И ПОКУШЕНИЕ НА УБИЙСТВО, СТ.30, 105,106,107 УК РФ	26	40	-35,00	27	35	-22,86	2	2	0,00	0	0	0,00	0	0	0,00	2	2	0,00	93,10	94,59	-1,49	0,29	0,42	-0,13					
	УМЫШЛЕННОЕ ПРИЧИНЕНИЕ ТЯЖКОГО ВРЕДА ЗДОРОВЬЮ, СТ.111 УК РФ	111	109	1,83	94	115	-18,26	6	3	100,00	0	0	0,00	0	0	0,00	6	3	100,00	94,00	97,46	-3,46	1,23	1,14	0,08					
	ИЗ НИХ ПОВЛЕКШЕЕ ПО НЕОСТОРОЖНОСТИ СМЕРТЬ ПОТЕРПЕВШЕГО Ч.4 СТ.111 УК РФ	18	15	20,00	15	15	0,00	2	1	100,00	0	0	0,00	0	0	0,00	2	1	100,00	88,24	93,75	-5,51	0,20	0,16	0,04					
	УМЫШЛЕННОЕ ПРИЧИНЕНИЕ СРЕДНЕЙ ТЯЖЕСТИ ВРЕДА ЗДОРОВЬЮ, СТ.112 УК РФ	141	136	3,68	86	92	-6,52	42	61	-31,15	0	1	-100,00	1	3	-66,67	43	65	-33,85	66,67	58,60	8,07	1,56	1,43	0,13					
	УМЫШЛЕННОЕ ПРИЧИНЕНИЕ ЛЕГКОГО ВРЕДА ЗДОРОВЬЮ, СТ.115 УК РФ	239	249	-4,02	169	210	-19,52	46	46	0,00	0	1	-100,00	3	3	0,00	49	50	-2,00	77,52	80,77	-3,25	2,64	2,61	0,03					
	ПОСИБ, СТ.116 УК РФ	60	60	-16,67	20	54	-62,96	36	32	12,50	0	1	-100,00	0	3	-100,00	36	36	0,00	35,71	60,00	-24,29	0,55	0,63	-0,08					
	УГРОЗА УБИЙСТВОМ, СТ.119 УК РФ	200	215	-6,98	177	222	-20,27	16	9	77,78	1	3	-66,67	2	2	0,00	19	14	35,71	90,31	94,07	-3,76	2,21	2,26	-0,05					
	ИЗНАСИЛОВАНИЕ И ПОКУШЕНИЕ НА ИЗНАСИЛОВАНИЕ СТ.30, 131 УК РФ	3	2	50,00	1	3	-66,67	0	0	0,00	0	0	0,00	0	0	0,00	0	0	0,00	100,00	100,00	0,00	0,03	0,02	0,01					
	ПОПОВОЕ СНОЩЕНИЕ И ИНЫЕ ДЕЙСТВИЯ СЕКСУАЛЬНОГО ХАРАКТЕРА С ЛИЦОМ, НЕ ДОСТИГШИМ 16-ТИ ЛЕТ, СТ.134 УК РФ	12	10	20,00	11	17	-35,29	1	0	0,00	0	0	0,00	0	0	0,00	1	0	100,00	91,67	100,00	-8,33	0,13	0,10	0,03					
В ТОМ ЧИСЛЕ	НАРУШЕНИЕ АВТОРСКИХ И СМЕЖНЫХ ПРАВ, ИЗОБРЕТАТЕЛЬСКИХ И ПАТЕНТНЫХ ПРАВ, СТ.146,147 УК РФ	11	29	-62,07	4	17	-76,47	7	17	-58,82	0	0	0,00	0	0	0,00	7	17	-58,82	36,36	50,00	-13,64	0,12	0,30	-0,18					
	ВОВЕЛЕНИЕ НЕСОВЕРШЕННОЛЕТНЕГО К СОВЕРШЕНИЮ ПРЕСТУПЛЕНИЯ ИЛИ АНТИОБЩЕСТВЕННЫХ ДЕЙСТВИЙ СТ.150, 151 УК	4	2	100,00	5	2	150,00	0	0	0,00	0	0	0,00	0	0	0,00	0	0	0,00	100,00	100,00	0,00	0,04	0,02	0,02					
	ИЗ НИХ Ч.4 СТ.150 УК РФ	0	1	-100,00	0	1	-100,00	0	0	0,00	0	0	0,00	0	0	0,00	0	0	0,00	100,00	100,00	-100,00	0,00	0,01	-0,01					
	НЕИСПОЛНЕНИЕ ОБЯЗАННОСТЕЙ ПО ВОСПИТАНИЮ НЕСОВЕРШЕННОЛЕТНЕГО, СТ.156 УК РФ	0	1	-100,00	0	2	-100,00	0	0	0,00	0	0	0,00	0	0	0,00	0	0	0,00	0,00	100,00	-100,00	0,00	0,01	-0,01					
	ЗЛОСТНОЕ УКЛОНЕНИЕ ОТ УПЛАТЫ СРЕДСТВ НА СОДЕРЖАНИЕ ДЕТЕЙ ИЛИ НЕТРУДОСПОСОБНЫХ РОДИТЕЛЕЙ, СТ.157 УК РФ	478	491	-2,65	432	460	-6,09	0	0	0,00	7	6	16,67	0	1	-100,00	7	7	0,00	98,41	98,50	-0,10	5,28	5,15	0,13					
	ХИЩЕНИЕ ЧУЖДОГО ИМУЩЕСТВА СТ.158 УК	2710	3104	-12,69	1221	1501	-18,65	1222	1474	-17,10	30	8	275,00	3	4	-25,00	1255	1486	-15,55	49,31	50,25	-0,94	29,93	32,57	-2,64					
	ИЗ НИХ МОШЕННИЧЕСТВА СТ.159 - 159.6 УК	1234	1593	-22,54	185	229	-19,21	1011	1281	-21,08	5	23	-78,26	10	14	-28,57	1026	1318	-22,15	15,28	14,80	0,47	13,63	16,71	2,00					
	ИЗ НИХ МОШЕННИЧЕСТВА СТ.159 УК	969	1469	-34,04	110	130	-15,38	878	1258	-0,00	5	18	-72,22	7	12	-41,67	890	1288	-30,90	11,00	9,17	1,83	10,70	15,41	-4,71					
	ПРИСВОЕНИЕ ИЛИ РАСТРАТЫ СТ.160 УК	71	69	2,90	50	54	-7,41	9	3	200,00	3	0	0,00	1	7	-85,71	13	10	30,00	79,37	84,38	-5,01	0,78	0,72	0,06					
	ПРАВЕЖА, СТ.161 УК	235	197	19,29	187	182	2,75	26	19	36,84	3	0	0,00	0	1	-100,00	29	20	45,00	86,57	90,10	-3,52	2,60	2,07	0,53					
	РАЗБОЯ, СТ.162 УК	10	21	-52,38	13	28	-53,57	0	1	-100,00	0	0	0,00	0	0	0,00	0	1	-100,00	100,00	96,55	3,45	0,11	0,22	-0,11					
	ВЫМОГАТЕЛЬСТВО СТ.163 УК	28	31	-9,68	14	16	-12,50	15	17	-11,76	0	1	-100,00	2	0	0,00	17	18	-5,56	45,16	47,06	-1,90	0,31	0,33	-0,02					
	УМЫШЛЕННОЕ УНИЧТОЖЕНИЕ ИЛИ ПОВРЕЖДЕНИЕ ИМУЩЕСТВА, СОВЕРШЕННЫЕ ИЗ ХУЛИГАНСКИХ ПОБУЖДЕНИЙ, ПУТЕМ ПОДЖОГА, ВЗРЫВА ИЛИ ИНЫМ ОБЩЕОПАСНЫМ СПОСОБОМ ЛИБО ПОВЛЕКШЕЕ ПО НЕОСТОРОЖНОСТИ СМЕРТЬ ЧЕЛОВЕКА ИЛИ ИНЫЕ ТЯЖКИЕ ПОСЛЕДСТВИЯ, Ч.2 СТ.167 УК	44	17	158,82	7	4	75,00	25	13	92,31	0	0	0,00	0	0	0,00	25	13	92,31	21,88	23,53	-1,65	0,49	0,18	0,31					
	ИЗГОТОВЛЕНИЕ ИЛИ СБЫТ ПОДДЕЛЬНЫХ ДЕНЕГ ИЛИ ЦЕННЫХ БУМАГ СТ.186 УК РФ	59	45	31,11	0	1	-100,00	54	48	12,50	0	0	0,00	0	0	0,00	54	48	12,50	0,00	2,04	-2,04	0,65	0,47	0,18					
	БАНДИТИЗМ, СТ.209 УК	0	0	0,00	0	0	0,00	0	0	0,00	0	0	0,00	0	0	0,00	0	0	0,00	0,00	0,00	0,00	0,00	0,00	0,00					
	ОРГАНИЗАЦИЯ ПРЕСТУПНОГО СООБЩЕСТВА (ПРЕСТУПНОЙ ОРГАНИЗАЦИИ) ИЛИ УЧАСТИЕ В НЕЙ (НЕЙ) СТ.210 УК	0	0	0,00	0	0	0,00	0	0	0,00	0	0	0,00	0	0	0,00	0	0	0,00	0,00	0,00	0,00	0,00	0,00	0,00					
	ХУЛИГАНСТВО, СТ.213 УК	12	9	33,33	6	3	100,00	7	2	250,00	0	0	0,00	0	0	0,00	7	2	250,00	46,15	60,00	-13,85	0,13	0,09	0,04					
В ТОМ ЧИСЛЕ	НЕЗАКОННЫЕ ПРИОБРЕТЕНИЕ, ПЕРЕДАЧА, СБЫТ, ХРАНЕНИЕ, ПЕРЕВОЗКА ИЛИ НОШЕНИЕ ОРУЖИЯ, ЕГО ОСНОВНЫХ ЧАСТЕЙ, БОЕПРИПАСОВ, ВЗРЫВЧАТЫХ ВЕЩЕСТВ И ВЗРЫВНЫХ УСТРОЙСТВ СТ.222 УК	85	79	7,59	38	53	-28,30	23	20	15,00	0	0	0,00	4	1	300,00	27	21	28,57	58,46	71,62	-13,16	0,94	0,83	0,11					
	НЕЗАКОННОЕ ПРИОБРЕТЕНИЕ, ПЕРЕДАЧА, СБЫТ, ХРАНЕНИЕ, ПЕРЕВОЗКА ИЛИ НОШЕНИЕ ВВ И ВУ, СТ.222.1 УК РФ	32	25	28,00	22	18	22,22	8	6	33,33	0	0	0,00	0	1	-100,00	8	7	14,29	73,33	72,00	1,33	0,35	0,26	0,09					
	НЕЗАКОННОЕ ИЗГОТОВЛЕНИЕ ОРУЖИЯ, СТ.223 УК РФ	20	24	-16,67	8	11	-27,27	9	10	-10,00	0	0	0,00	0	0	0,00	9	10	-10,00	47,06	52,38	-5,32	0,22	0,25	-0,03					
	НЕЗАКОННЫЕ ПРИОБРЕТЕНИЕ, ХРАНЕНИЕ, ПЕРЕВОЗКА, ИЗГОТОВЛЕНИЕ, ПЕРЕРАБОТКА НАРКОТИЧЕСКИХ СРЕДСТВ, ПСИХОТРОПНЫХ ВЕЩЕСТВ ИЛИ ИХ АНАЛОГОВ, А ТАКЖЕ НЕЗАКОННЫЕ ПРИОБРЕТЕНИЕ, ХРАНЕНИЕ, ПЕРЕВОЗКА РАСТЕНИЙ, СОДЕРЖАЩИХ НАРКОТИЧЕСКИЕ СРЕДСТВА ИЛИ ПСИХОТРОПНЫЕ ВЕЩЕСТВА, ЛИБО ИХ ЧАСТЕЙ, СОДЕРЖАЩИХ НАРКОТИЧЕСКИЕ СРЕДСТВА ИЛИ ПСИХОТРОПНЫЕ ВЕЩЕСТВА СТ. 228 УК РФ	265	290	-8,62	303	327	-7,34	9	6	50,00	4	0	0,00	3	4	-25,00	16	10	60,00	94,98	97,03	-2,05	2,93	3,04	-0,12					
	НЕЗАКОННЫЕ ПРОИЗВОДСТВО, СБЫТ ИЛИ ПЕРЕСЫЛКА НАРКОТИЧЕСКИХ СРЕДСТВ, ПСИХОТРОПНЫХ ВЕЩЕСТВ ИЛИ ИХ АНАЛОГОВ, А ТАКЖЕ НЕЗАКОННЫЕ СБЫТ ИЛИ ПЕРЕСЫЛКА РАСТЕНИЙ, СОДЕРЖАЩИХ НАРКОТИЧЕСКИЕ СРЕДСТВА ИЛИ ПСИХОТРОПНЫЕ ВЕЩЕСТВА, ЛИБО ИХ ЧАСТЕЙ, СОДЕРЖАЩИХ НАРКОТИЧЕСКИЕ СРЕДСТВА ИЛИ ПСИХОТРОПНЫЕ ВЕЩЕСТВА СТ. 228.1 УК РФ	712	662	7,55	154	229	-32,75	484	424	14,15	2	0	0,00	0	9	-100,00	486	433	12,24	24,06	34,59	-10,53	7,86	6,95	0,92					
	НАРУШЕНИЕ ПРАВИЛ ДОРОЖНОГО ДВИЖЕНИЯ И ЭКСПЛУАТАЦИИ ТРАНСПОРТНЫХ СРЕДСТВ СТ.264 УК	62	70	-11,43	53	54	-1,85	16	14	14,29	1	0	0,00	0	2	-100,00	17	16	6,25	75,71	77,14	-1,43	0,68	0,73	-0,05					
	ИЗ НИХ ПОВЛЕКШЕЕ ПО НЕОСТОРОЖНОСТИ СМЕРТЬ ЧЕЛОВЕКА ИЛИ СМЕРТЬ ДВУХ И БОЛЕЕ ЛИЦ ЛИБО СОВЕРШЕННОЕ СМЕРТЬ НАХОДЯЩИМСЯ В СОСТОЯНИИ ОПЬЯНЕНИЯ, ПОВЛЕКШЕЕ ПО НЕОСТОРОЖНОСТИ СМЕРТЬ ЧЕЛОВЕКА ИЛИ СМЕРТЬ ДВУХ ИЛИ БОЛЕЕ ЛИЦ Ч.4 Ч.3-6 СТ. 264 УК	20	15	33,33	16	9	77,78	5	8	-37,50	0	0	0,00	0	0	0,00	5	8	-37,50	76,19	52,94	23,25	0,22	0,16	0,06					
	НАРУШЕНИЕ ПДД ЛИЦОМ, ПОДВЕРГНУТЫМ АДМИНИСТРАТИВНОМУ НАКАЗАНИЮ, СТ.264.1 УК РФ	279	284	-1,76	269	298	-9,73	0	0	0,00	4	5	-20,00	1	2	-50,00	5	7	-28,57	98,18	97,70	0,47	3,08	2,98	0,10					
		ПРОТИВ ГОСУДАРСТВЕННОЙ ВЛАСТИ, ИНТЕРЕСОВ ГОСУДАРСТВЕННОЙ СЛУЖБЫ И СЛУЖБЫ В ОРГАНАХ МЕСТНОГО САМОУПРАВЛЕНИЯ (ГЛАВА 30 УК РФ)	62	43	44,19	43	27	59,26	1	2	-50,00	0	0	0,00	0	2	-100,00	1	4	-75,00	97,73	87,10	10,63	0,68	0,45	0,23				
		В ТОМ ЧИСЛЕ	ЗЛОУПОТРЕБЛЕНИЕ ДОЛЖНОСТНЫМИ ПОЛНОМОЧИЯМИ СТ. 285 УК РФ	11	7	57,14	14	5	180,00	1	1	0,00	0	0	0,00	0	2	-100,00	1	3	-66,67	93,33	62,50	30,83	0,12	0,07	0,05			
	НЕЦЕЛЕВОЕ РАСХОЖДЕНИЕ БЮДЖЕТНЫХ СРЕДСТВ, СРЕДСТВ ГОСУДАРСТВЕННЫХ ВНЕБЮДЖЕТНЫХ ФОНДОВ СТ. 285.1, 285.2 УК РФ	0	0	0,00	0	0	0,00	0	0	0,00	0	0	0,00	0	0	0,00	0	0	0,00	0,00	0,00	0,00	0,00	0,00	0,00					
	ПРЕВЫШЕНИЕ ДОЛЖНОСТНЫХ ПОЛНОМОЧИЙ СТ. 286 УК РФ	1	3	-66,67	2	0	0,00	0</																						

ХАРАКТЕРИСТИКА ЛИЦ, СОВЕРШИВШИХ ПРЕСТУПЛЕНИЯ

			ВСЕГО		ДИНА- МИКА +/-	В ТОМ ЧИСЛЕ							
						ЖЕНЩИН		ДИНА- МИКА +/-	НЕСОВЕРШЕН- НОЛЕТНИХ		ДИНА- МИКА +/-		
			ТГ	ПГ		ТГ	ПГ		ТГ	ПГ			
ВЫЯВЛЕНО ЛИЦ, СОВЕРШИВШИХ ПРЕСТУПЛЕНИЯ			1	4320	4916	-12,12	846	994	-14,89	202	182	10,99	
В Т О М Ч И С Л Е	УЧАЩИХСЯ		2	206	231	-10,82	20	33	-39,39	149	150	-0,67	
	СТУДЕНТОВ		3	8	16	-50,00	2	4	-50,00	3	1	200,00	
	ВОЕННОСЛУЖАЩИХ, ГРАЖДАНСКОГО ПЕРСОНАЛА ВОИНСКИХ ЧАСТЕЙ, УЧРЕЖДЕНИЙ ПРИ ИСПОЛНЕНИИ СЛУЖЕБНЫХ ОБЯЗАННОСТЕЙ, ГРАЖДАН В ПЕРИОД ПРОХОЖДЕНИЯ ВОЕННЫХ СБОРОВ		4	1	0	0,00	0	0	0,00	0	0	0,00	
	НЕ ИМЕЮЩИХ ПОСТОЯННОГО ИСТОЧНИКА ДОХОДА		5	2674	2992	-10,63	516	571	-9,63	31	21	47,62	
	БЕЗРАБОТНЫХ		6	82	75	9,33	10	21	-52,38	3	0	0,00	
	В СОСТАВЕ	ГРУППЫ ЛИЦ		7	23	21	9,52	1	8	-87,50	4	1	300,00
		ГРУППЫ ЛИЦ ПО ПРЕДВАРИТЕЛЬНОМУ СГОВОРУ		8	351	336	4,46	41	40	2,50	65	50	30,00
		ОРГАНИЗОВАННОЙ ГРУППОЙ ИЛИ ПРЕСТУПНЫМ СООБЩЕСТВОМ (ПРЕСТУПНОЙ ОРГАНИЗАЦИЕЙ)		9	14	14	0,00	3	2	50,00	0	0	0,00
	В СОСТОЯНИИ ОПЬЯНЕНИЯ	АЛКОГОЛЬНОГО		10	1418	1676	-15,39	186	227	-18,06	24	11	118,18
		НАРКОТИЧЕСКОГО		11	18	30	-40,00	1	5	-80,00	1	3	-66,67
	РАНЕЕ СОВЕРШАВШИХ ПРЕСТУПЛЕНИЯ			12	2690	2964	-9,24	417	433	-3,70	65	54	20,37
	ИЗ НИХ	РАНЕЕ СУДИМЫХ ЗА ПРЕСТУПЛЕНИЯ		13	1274	1398	-8,87	184	165	11,52	16	11	45,45
		ПРИЗНАННЫЕ	РЕЦИДИВОМ	14	637	749	-14,95	55	72	-23,61	0	0	0,00
			ОПАСНЫМ РЕЦИДИВОМ	15	74	92	-19,57	8	9	-11,11	0	0	0,00
			ОСОБО ОПАСНЫМ РЕЦИДИВОМ	16	35	53	-33,96	2	1	100,00	0	0	0,00
			НАХОДИВШИХСЯ ПОД СЛЕДСТВИЕМ С МЕРОЙ ПРЕСЕЧЕНИЯ, НЕ СВЯЗАННОЙ С АРЕСТОМ	17	26	47	-44,68	5	7	-28,57	3	3	0,00
		В ТЕЧЕНИИ 1 ГОДА ПОСЛЕ ОСВОБОЖДЕНИЯ		18	241	305	-20,98	26	21	23,81	1	0	0,00
		ПОСЛЕ УСЛОВНО-ДОСРОЧНОГО ОСВОБОЖДЕНИЯ		19	31	33	-6,06	1	3,00	-66,67	0	0,00	0,00
		ПОСЛЕ УСЛОВНОГО ОСУЖДЕНИЯ		20	152	147	3,40	20	10	100,00	5	4	25,00

ПРЕСТУПЛЕНИЯ, СОВЕРШЕННЫЕ В ОБЩЕСТВЕННЫХ МЕСТАХ, НА ДОРОГАХ И ТРАССАХ ВНЕ НАСЕЛЕННЫХ ПУНКТОВ

			ИЗ ЧИСЛА ПРЕСТУПЛЕНИЙ, ЗАРЕГИСТРИРОВАННЫХ В ОТЧЕТНОМ ПЕРИОДЕ, СОВЕРШЕНО:											ПРЕДВАРИТЕЛЬНО РАССЛЕДОВАНО ПРЕСТУПЛЕНИЙ В ОТЧЕТНОМ ПЕРИОДЕ (ИЗ ЧИСЛА НАХОДЯЩИХСЯ В ПРОИЗВОДСТВЕ), СОВЕРШЕННЫХ:											
			В ОБЩЕСТ- ВЕННЫХ МЕСТАХ		ДИНА- МИКА +/-	УДЕЛЬНЫЙ ВЕС ОТ КОЛИЧЕСТВА ПРЕСТУПЛЕНИЙ ДАННОГО ВИДА, %	В ТОМ ЧИСЛЕ			НА ДОРОГАХ, ТРАССАХ ВНЕ НАСЕЛЕННЫХ ПУНКТОВ		ДИНА- МИКА +/-	УДЕЛЬНЫЙ ВЕС ОТ КОЛИЧЕСТВА ПРЕСТУПЛЕНИЙ ДАННОГО ВИДА, %	В ОБЩЕСТ- ВЕННЫХ МЕСТАХ		ДИНА- МИКА +/-	В ТОМ ЧИСЛЕ			НА ДОРОГАХ, ТРАССАХ ВНЕ НАСЕЛЕННЫХ ПУНКТОВ		ДИНА- МИКА +/-			
							НА УЛИЦАХ, ПЛОЩАДЯХ, В ПАРКАХ, СКВЕРАХ	ДИНА- МИКА +/-	УДЕЛЬНЫЙ ВЕС ОТ КОЛИЧЕСТВА ПРЕСТУПЛЕНИЙ ДАННОГО ВИДА, %								НА УЛИЦАХ, ПЛОЩАДЯХ, В ПАРКАХ, СКВЕРАХ	ДИНА- МИКА +/-							
			ТГ	ПГ			ТГ			ПГ	ТГ			ПГ	ТГ		ПГ		ТГ	ПГ	ТГ		ПГ	ТГ	ПГ
ВСЕГО			1	2900	3030	-4,29	32,03	1595	1599	-0,25	17,61	80	117	-31,62	0,88	1651	1920	-14,01	804	892	-9,87	56	77	-27,27	
В Т О М Ч И С Л Е	ТЯЖКИХ И ОСОБО ТЯЖКИХ		2	303	259	16,99	16,97	197	195	1,03	11,04	4	4	0,00	0,22	169	180	-6,11	91	130	-30,00	2	3	-33,33	
	НЕБОЛЬШОЙ И СРЕДНЕЙ ТЯЖЕСТИ		3	2597	2771	-6,28	35,72	1398	1404	-0,43	19,23	76	113	-32,74	1,05	1482	1740	-14,83	713	762	-6,43	54	74	-27,03	
	УБИЙСТВО И ПОКУШЕНИЕ НА УБИЙСТВО Ч. 3 СТ. 30, СТ. СТ. 105,106,107 УК РФ		4	3	5	-40,00	11,54	2	4	-50,00	7,69	0	0	0,00	0,00	4	3	33,33	3	0	0,00	0	0	0,00	
	УМЫШЛЕННОЕ ПРИЧИНЕНИЕ ТЯЖКОГО ВРЕДА ЗДОРОВЬЮ СТ. 111 УК РФ		5	25	21	19,05	22,52	21	18	16,67	18,92	0	0	0,00	0,00	18	23	-21,74	13	20	-35,00	0	0	0,00	
	ИЗ НИХ	ПОВЛЕКШЕЕ ПО НЕОСТОРОЖНОСТИ СМЕРТЬ ПОТЕРПЕВШЕГО Ч. 4 СТ. 111 УК РФ	6	2	2	0,00	11,11	2	1	100,00	11,11	0	0	0,00	0,00	2	3	-33,33	2	2	0,00	0	0	0,00	
	ИЗНАСИЛОВАНИЕ И ПОКУШЕНИЕ НА ИЗНАСИЛОВАНИЕ Ч. 3 СТ. 30, СТ. 131 УК РФ		7	1	1	0,00	33,33	1	1	0,00	33,33	0	0	0,00	0,00	0	2	-100,00	0	2	-100,00	0	0	0,00	
	ХИЩЕНИЕ ЧУЖОГО ИМУЩЕСТВА, СОВЕРШЕННОЕ В ВИДЕ:	КРАЖИ СТ. 158 УК РФ	8	1313	1520	-13,62	48,45	559	650	-14,00	20,63	6	42	-85,71	0,22	643	754	-14,72	196	194	1,03	1	5	-80,00	
		ИЗ НИХ	ТРАНСПОРТНЫХ СРЕДСТВ*	9	44	45	-2,22	3,35	44	45	-2,22	7,87	0	1	-100,00	0,00	19	11	72,73	19	11	72,73	1	2	-50,00
		ГРАБЕЖА СТ. 161 УК РФ		10	187	149	25,50	79,57	72	82	-12,20	30,64	0	1	-100,00	0,00	149	138	7,97	53	66	-19,70	0	0	0,00
		РАЗБОЯ СТ. 162 УК РФ		11	7	14	-50,00	70,00	1	8	-87,50	10,00	0	0	0,00	0,00	8	15	-46,67	2	7	-71,43	0	0	0,00
	ВЫМОГАТЕЛЬСТВО СТ. 163 УК РФ		12	4	3	33,33	14,29	2	1	100,00	7,14	0	0	0,00	0,00	3	3	0,00	2	2	0,00	0	0	0,00	
	ХУЛИГАНСТВО СТ. 213 УК РФ		13	12	9	33,33	100,00	9	5	80,00	75,00	0	0	0,00	0,00	6	3	100,00	3	2	50,00	0	0	0,00	
	НЕЗАКОННЫЕ ПРИОБРЕТЕНИЕ, ПЕРЕДАЧА, СБЫТ, ХРАНЕНИЕ, ПЕРЕВОЗКА ИЛИ НОШЕНИЕ ОРУЖИЯ, ЕГО ОСНОВНЫХ ЧАСТЕЙ, БОЕПРИПАСОВ, ВЗРЫВЧАТЫХ ВЕЩЕСТВ И ВЗРЫВНЫХ УСТРОЙСТВ СТ. 222 УК РФ		14	2	4	-50,00	2,35	2	3	-33,33	2,35	0	0	0,00	0,00	1	5	-80,00	1	4	-75,00	0	0	0,00	
	СВЯЗАННЫЕ С НЕЗАКОННЫМ ОБОРОТОМ НАРКОТИЧЕСКИХ СРЕДСТВ, ПСИХОТРОПНЫХ ВЕЩЕСТВ ИЛИ ИХ АНАЛОГОВ, СИЛЬНОДЕЙСТВУЮЩИХ ВЕЩЕСТВ		15	132	131	0,76	13,24	108	104	3,85	10,83	4	3	33,33	0,40	66	84	-21,43	43	67	-35,82	2	3	-33,33	

* Удельный вес от числа зарегистрированных краж, совершенных в общественных местах, в том числе на улицах, площадях, парках, скверах, на дорогах, трассах, вне населенных пунктов

СОЦИАЛЬНО-КРИМИНОЛОГИЧЕСКАЯ ХАРАКТЕРИСТИКА ПРЕСТУПНОСТИ

КОЛИЧЕСТВО ПРЕДВАРИТЕЛЬНО РАССЛЕДОВАННЫХ ПРЕСТУПЛЕНИЙ В ОТЧЕТНОМ ПЕРИОДЕ (ИЗ ЧИСЛА НАХОДИВШИХСЯ В ПРОИЗВОДСТВЕ ИЛИ ЗАРЕГИСТРИРОВАННЫХ В ОТЧЕТНОМ ПЕРИОДЕ) СОВЕРШЕННЫХ		ВСЕГО		ДИНА-МИКА +/-, %	Удельный вес от расследованных прест %		ДИНА-МИКА +/-, %	В ТОМ ЧИСЛЕ ТЯЖКИЕ И ОСОБО ТЯЖКИЕ			
								ВСЕГО		ДИНА-МИКА +/-, %	Уд. вес от гр.1, %
		тг	пг		тг	пг		тг	пг		
НЕСОВЕРШЕННОЛЕТНИМИ ИЛИ ПРИ ИХ СОУЧАСТИИ		210	198	6,06	4,56	3,74	0,81	31	29	6,90	14,76
РАНЕЕ СОВЕРШАВШИМИ ПРЕСТУПЛЕНИЯ		2941	3321	-11,44	63,81	62,80	1,01	423	599	-29,38	14,38
В ТОМ ЧИСЛЕ	РАНЕЕ СУДИМЫМИ	1489	1692	-12,00	32,31	32,00	0,31	245	378	-35,19	16,45
В ГРУППЕ (ВСЕГО)		281	251	11,95	6,10	4,75	1,35	132	122	8,20	46,98
В ТОМ ЧИСЛЕ	ГРУППОЙ ЛИЦ	10	7	42,86	0,22	0,13	0,08	2	3	-33,33	20,00
	ГРУППОЙ ЛИЦ ПО ПРЕДВАРИТЕЛЬНОМУ СГОВОРУ	205	202	1,49	4,45	3,82	0,63	64	77	-16,88	31,22
	ОРГАНИЗОВАННОЙ ГРУППОЙ ИЛИ ПРЕСТУПНЫМ СООБЩЕСТВОМ	33	21	57,14	0,72	0,40	0,32	33	21	57,14	100,00
	ИЗ НИХ	организованной группой	33	20	65,00	0,72	0,38	33	20	65,00	100,00
		преступным сообществом (преступной организацией)	0	1	-100,00	0,00	0,02	0	1	-100,00	0,00
В СОСТОЯНИИ ОПЬЯНЕНИЯ	АЛКОГОЛЬНОГО	1456	1730	-15,84	31,59	32,72	-1,13	192	206	-6,80	13,19
	НАРКОТИЧЕСКОГО	21	30	-30,00	0,46	0,57	-0,11	6	18	-66,67	28,57
	ТОКСИЧЕСКОГО	0	2	-100,00	0,00	0,04	-0,04	0	0	0,00	0,00

ПРЕСТУПЛЕНИЯ, СВЯЗАННЫЕ С ИНОСТРАННЫМИ ГРАЖДАНАМИ И ЛИЦАМИ БЕЗ ГРАЖДАНСТВА

КОЛИЧЕСТВО ПРЕСТУПЛЕНИЙ, О КОТОРЫХ МАТЕРИАЛЫ И УГОЛОВНЫЕ ДЕЛА НАПРАВЛЕНЫ В СУД ЛИБО РАЗРЕШЕНЫ В ОТЧЕТНОМ ПЕРИОДЕ, СОВЕРШЕНЫ		ВСЕГО		ДИНА-МИКА +/-, %	Удельный вес, %	
		тг	пг			
ИНОСТРАННЫМИ ГРАЖДАНАМИ И ЛИЦАМИ БЕЗ ГРАЖДАНСТВА		72	73	-1,37	1,56	*
В ТОМ ЧИСЛЕ	ГРАЖДАНАМИ ГОСУДАРСТВ - УЧАСТНИКОВ СНГ	67	67	0	1,45	*
	ГРАЖДАНАМИ ГОСУДАРСТВ БАЛТИИ	0	0	0	16,00	*
ГРАЖДАНАМИ РОССИИ, ПРОЖИВАЮЩИМИ НА ТЕРРИТОРИИ ГОСУДАРСТВ-УЧАСТНИКОВ СНГ И ГОСУДАРСТВ БАЛТИИ		1	1	0	0,02	*
ЗАРЕГИСТРИРОВАНО В ОТЧЕТНОМ ПЕРИОДЕ ПРЕСТУПЛЕНИЙ В ОТНОШЕНИИ ИНОСТРАННЫХ ГРАЖДАН И ЛИЦ БЕЗ ГРАЖДАНСТВА		49	41	19,51	1,06	**
В ТОМ ЧИСЛЕ	УГОЛОВНЫЕ ДЕЛА И МАТЕРИАЛЫ О КОТОРЫХ ЗАКОНЧЕНЫ РАССЛЕДОВАНИЕМ ЛИБО РАЗРЕШЕНЫ	11	16	-31,25	0,24	**

* От числа расследованных преступлений

** От числа зарегистрированных преступлений

СОСТОЯНИЕ И ДИНАМИКА ПРЕСТУПНОСТИ В МУРМАНСКОЙ ОБЛАСТИ

		ВСЕГО ЗАРЕГИСТРИ- РОВАНО ПРЕСТУПЛЕНИЙ	ДИНАМИКА +/-	ИЗ ЧИСЛА ПРЕСТУПЛЕНИЙ, ДЕЛА И МАТЕРИАЛЫ КОТОРЫХ НАХОДИЛИСЬ В ПРОИЗВОДСТВЕ				КОЭФФИЦИЕНТ ПРЕСТУПНОСТИ НА 1 ТЫС. ЧЕЛ.	
				ВСЕГО ПРЕДВАРИ- ТЕЛЬНО РАССЛЕ- ДОВАНО	ДИНАМИКА +/-	ВСЕГО ПРИОСТА- НОВЛЕНО ПО П.1-3 Ч.1 СТ.208 УПК РФ	ДИНАМИКА +/-		РАСКРЫВАЕМОСТЬ, %
ВСЕГО		9055	-4,99	4609	-12,84	3790	-8,81	54,88	12,02
В ТОМ ЧИСЛЕ	ОКТЯБРЬСКИЙ ОКРУГ г. МУРМАНСКА	1386	-6,79	710	-8,62	642	-11,08	52,51	15,69
	ЛЕНИНСКИЙ ОКРУГ г. МУРМАНСКА	1239	-3,20	603	-16,02	555	-5,13	52,07	13,25
	ПЕРВОМАЙСКИЙ ОКРУГ г. МУРМАНСКА	1216	-17,95	576	-22,06	566	-21,82	50,44	10,71
	КОЛЬСКИЙ РАЙОН	724	16,03	371	3,06	297	24,79	55,54	17,76
	г. МОНЧЕГОРСК	663	7,98	289	-13,47	297	10,41	49,32	14,55
	г. АПАТИТЫ	709	-4,06	315	-21,45	316	-0,32	49,92	12,73
	г. КИРОВСК	367	-16,21	177	-4,84	168	-21,50	51,30	12,77
	г. ПОЛЯРНЫЕ ЗОРИ	153	-19,05	90	-36,17	42	-16,00	68,18	9,16
	КОВДОРСКИЙ РАЙОН	200	12,36	117	0,86	62	3,33	65,36	10,75
	г. ОЛЕНЕГОРСК	385	2,39	208	-15,45	139	7,75	59,94	12,86
	ЛОВОЗЕРСКИЙ РАЙОН	115	5,50	51	15,91	52	-17,46	49,51	10,44
	г. КАНДАЛАКША	534	-0,37	319	-3,04	160	-23,81	66,60	12,16
	ТЕРСКИЙ РАЙОН	64	-27,27	40	5,26	28	-20,00	58,82	12,25
	ПЕЧЕНГСКИЙ РАЙОН	395	-9,20	234	-12,69	130	-24,86	64,29	10,63
	Г. СЕВЕРОМОРСК	524	0,00	286	-14,63	187	-1,06	60,47	8,45
	Г. ОСТРОВНОЙ	9	50,00	10	100,00	1	0,00	90,91	4,76
	АЛЕКСАНДРОВСК	290	-11,59	171	-14,07	121	-9,02	58,56	6,43
	ЗАОЗЕРСК	64	23,08	34	6,25	18	-10,00	65,38	6,45
	ВИДЯЕВО	18	-60,87	8	-60,00	9	-62,50	47,06	3,01

СОСТОЯНИЕ И ДИНАМИКА ТЯЖКИХ И ОСОБО ТЯЖКИХ ПРЕСТУПЛЕНИЙ В МУРМАНСКОЙ ОБЛАСТИ

		ВСЕГО ЗАРЕГИСТРИ- РОВАНО ПРЕСТУПЛЕНИЙ	ДИНАМИКА +/-	УДЕЛЬНЫЙ ВЕС ОТ ОБЩЕГО ЧИСЛА ЗАРЕГИСТРИ- РОВАННЫХ, %	ИЗ ЧИСЛА ПРЕСТУПЛЕНИЙ, ДЕЛА И МАТЕРИАЛЫ КОТОРЫХ НАХОДИЛИСЬ В ПРОИЗВОДСТВЕ					
					ВСЕГО ПРЕДВАРИ- ТЕЛЬНО РАССЛЕ- ДОВАНО	ДИНАМИКА +/-	РАСКРЫВАЕМОСТЬ, %	ВСЕГО ПРИОСТА- НОВЛЕНО ПО П.1-3 Ч.1 СТ.208 УПК РФ	ДИНАМИКА +/-	УДЕЛЬНЫЙ ВЕС ОТ ОБЩЕГО ЧИСЛА ПРИОСТАНОВЛЕН- НЫХ ПО П.1-3 Ч.1 СТ.208 УПК РФ, %
ВСЕГО		1785	14,20	19,71	706	-20,50	46,51	812	17,68	21,42
В ТОМ ЧИСЛЕ	ОКТЯБРЬСКИЙ ОКРУГ г. МУРМАНСКА	307	2,68	22,15	114	-34,10	40,28	169	18,18	26,32
	ЛЕНИНСКИЙ ОКРУГ г. МУРМАНСКА	226	-14,39	18,24	85	-39,72	41,87	118	-8,53	21,26
	ПЕРВОМАЙСКИЙ ОКРУГ г. МУРМАНСКА	239	-14,64	19,65	77	-43,80	33,92	150	14,50	26,50
	КОЛЬСКИЙ РАЙОН	129	43,33	17,82	61	0,00	51,26	58	93,33	19,53
	г. МОНЧЕГОРСК	133	56,47	20,06	48	6,67	50,00	48	4,35	16,16
	г. АПАТИТЫ	183	41,86	25,81	60	-25,00	40,27	89	61,82	28,16
	г. КИРОВСК	73	37,74	19,89	31	24,00	53,45	27	28,57	16,07
	г. ПОЛЯРНЫЕ ЗОРИ	42	-16,00	27,45	24	-46,67	70,59	10	11,11	23,81
	КОВДОРСКИЙ РАЙОН	43	168,75	21,50	20	122,22	62,50	12	71,43	19,35
	г. ОЛЕНЕГОРСК	62	12,73	16,10	43	65,38	66,15	22	-15,38	15,83
	ЛОВОЗЕРСКИЙ РАЙОН	15	-16,67	13,04	4	-42,86	40,00	6	-57,14	11,54
	г. КАНДАЛАКША	76	24,59	14,23	44	-2,22	68,75	20	25,00	12,50
	ТЕРСКИЙ РАЙОН	7	0,00	10,94	2	-60,00	66,67	1	0,00	3,57
	ПЕЧЕНГСКИЙ РАЙОН	79	61,22	20,00	33	0,00	58,93	23	15,00	17,69
	г. СЕВЕРОМОРСК	106	76,67	20,23	26	-23,53	39,39	40	66,67	21,39
	г. ОСТРОВНОЙ	2	100,00	22,22	2	0,00	66,67	1	0,00	100,00
	АЛЕКСАНДРОВСК	51	18,60	17,59	28	40,00	65,12	15	-11,76	12,40
	ЗАОЗЕРСК	11	266,67	17,19	4	100,00	66,67	2	100,00	11,11
	ВИДЯЕВО	1	0,00	5,56	0	0,00	0,00	1	0,00	11,11

СВЕДЕНИЯ О ЗАРЕГИСТРИРОВАННЫХ ПРЕСТУПЛЕНИЯХ

ЗА 09 МЕС.2018 ГОДА

Мурманская область			КОЛИЧЕСТВО ПРЕСТУПЛЕНИЙ, ЗАРЕГИСТРИРОВАННЫХ В ОТЧЕТНОМ ПЕРИОДЕ		ДИНАМИКА +/-	РАСКРЫВАЕМОСТЬ, %		ДИНАМИКА +/-	
			ТГ	ПГ		ТГ	ПГ		
ВСЕГО			9055	9531	-4,99	54,88	55,99	-1,11	
В Т О М Ч И С Л Е	ОСОБО ТЯЖКИХ		562	580	-3,10	30,71	46,39	-15,68	
	ТЯЖКИХ		1223	983	24,42	54,15	62,26	-8,11	
	ЭКОНОМИЧЕСКОЙ НАПРАВЛЕННОСТИ		388	374	3,74	55,26	62,80	-7,54	
	КОРРУПЦИОННОЙ НАПРАВЛЕННОСТИ		92	85	8,24	89,02	87,88	1,14	
	СОВЕРШЕННЫХ В СФЕРЕ ЖХХ		15	19	-21,05	28,57	18,18	10,39	
	СВЯЗАННЫХ С ОБОРОНО-ПРОМЫШЛЕННЫМ КОМПЛЕКСОМ		4	5	-20,00	100,00	100,00	0,00	
	СВЯЗАННЫХ С НЕЗАКОННЫМ ОБОРОТОМ	НАРКОТИЧЕСКИХ СРЕДСТВ, ПСИХОТРОПНЫХ И СИЛЬНОДЕЙСТВУЮЩИХ ВЕЩЕСТВ	997	957	4,18	47,68	55,85	-8,17	
		ОРУЖИЯ	139	135	2,96	60,00	69,84	-9,84	
	С ИСПОЛЬЗОВАНИЕМ ОРУЖИЯ		16	27	-40,74	68,00	70,00	-2,00	
	В Т.Ч.	ОГНЕСТРЕЛЬНОГО	9	13	-30,77	64,71	88,89	-24,18	
	УБИЙСТВО И ПОКУШЕНИЕ НА УБИЙСТВО СТ.СТ. 30, 105,106,107 УК РФ		26	40	-35	93,10	94,59	-1,49	
	УМЫШЛЕННОЕ ПРИЧИНЕНИЕ ТЯЖКОГО ВРЕДА ЗДОРОВЬЮ СТ.111 УК РФ		111	109	1,83	94,00	97,46	-3,46	
	ИЗ НИХ	ПОВЛЕКШЕЕ ПО НЕОСТОРОЖНОСТИ СМЕРТЬ ПОТЕРПЕВШЕГО Ч.4 СТ.111 УК РФ	18	15	20,00	88,24	93,75	-5,51	
	УМЫШЛЕННОЕ ПРИЧИНЕНИЕ СРЕДНЕЙ ТЯЖЕСТИ ВРЕДА ЗДОРОВЬЮ, СТ.112 УК РФ		141	136	3,68	66,67	58,60	8,07	
	УМЫШЛЕННОЕ ПРИЧИНЕНИЕ ЛЕГКОГО ВРЕДА ЗДОРОВЬЮ, СТ.115 УК РФ		239	249	-4,02	77,52	80,77	-3,25	
	ПОБОИ, СТ.116 УК РФ		50	60	-16,67	35,71	60,00	-24,29	
	УГРОЗА УБИЙСТВОМ, СТ.119 УК РФ		200	215	-6,98	90,31	94,07	-3,76	
	ИЗНАСИЛОВАНИЕ И ПОКУШЕНИЕ НА ИЗНАСИЛОВАНИЕ СТ.30, 131 УК РФ		3	2	50,00	100,00	100,00	0,00	
	ПОЛОВОЕ СНОШЕНИЕ И ИНЫЕ ДЕЙСТВИЯ СЕКСУАЛЬНОГО ХАРАКТЕРА С ЛИЦОМ, НЕ ДОСТИГШИМ 16-ТИ ЛЕТ, СТ.134 УК РФ		12	10	20,00	91,67	100,00	-8,33	
	НАРУШЕНИЕ АВТОРСКИХ И СМЕЖНЫХ ПРАВ, ИЗОБРЕТАТЕЛЬСКИХ И ПАТЕНТНЫХ ПРАВ, СТ.146,147 УК РФ		11	29	-62,07	36,36	50,00	-13,64	
	ВОВЛЕЧЕНИЕ НЕСОВЕРШЕННОЛЕТНЕГО В СОВЕРШЕНИЕ ПРЕСТУПЛЕНИЯ ИЛИ АНТИОБЩЕСТВЕННЫХ ДЕЙСТВИЙ СТ.150, 151 УК		4	2	100,00	100,00	100,00	0,00	
	ИЗ НИХ	Ч.4 СТ.150 УК РФ	0	1	-100,00	0,00	100,00	-100,00	
	НЕИСПОЛНЕНИЕ ОБЯЗАННОСТЕЙ ПО ВОСПИТАНИЮ НЕСОВЕРШЕННОЛЕТНЕГО, СТ.156 УК РФ		0	1	-100,00	0,00	100,00	-100,00	
	ЗЛОСТНОЕ УКЛОНЕНИЕ ОТ УПЛАТЫ СРЕДСТВ НА СОДЕРЖАНИЕ ДЕТЕЙ ИЛИ НЕТРУДОСПОСОБНЫХ РОДИТЕЛЕЙ, СТ.157 УК РФ		478	491	-2,65	98,41	98,50	-0,09	
	ХИЩЕНИЕ ЧУЖДОГО ИМУЩЕСТВА СОВЕРШЕННОЕ ПУТЕМ:	КРАЖИ СТ.158 УК	2710	3104	-12,69	49,31	50,25	-0,94	
		МОШЕННИЧЕСТВА СТ. СТ.159 - 159.6 УК		1234	1593	-22,54	15,28	14,80	0,48
		ИЗ НИХ	МОШЕННИЧЕСТВА СТ. 159 УК	969	1469	-34,04	11,00	9,17	1,83
		ПРИСВОЕНИЕ ИЛИ РАСТРАТЫ,СТ.160 УК		71	69	2,90	79,37	84,38	-5,01
		ГРАБЕЖА,СТ.161 УК		235	197	19,29	86,57	90,10	-3,53
		РАЗБОЯ СТ.162 УК	10	21	-52,38	100,00	96,55	3,45	
	ВЫМОГАТЕЛЬСТВО СТ.163 УК		28	31	-9,68	45,16	47,06	-1,90	
	УМЫШЛЕННОЕ УНИЧТОЖЕНИЕ ИЛИ ПОВРЕЖДЕНИЕ ИМУЩЕСТВА, СОВЕРШЕННЫЕ ИЗ ХУЛИГАНСКИХ ПОБУЖДЕНИЙ, ПУТЕМ ПОДЖОГА, ВЗРЫВА ИЛИ ИНЫМ ОБЩЕОПАСНЫМ СПОСОБОМ ЛИБО ПОВЛЕКШИЕ ПО НЕОСТОРОЖНОСТИ СМЕРТЬ ЧЕЛОВЕКА ИЛИ ИНЫЕ ТЯЖКИЕ ПОСЛЕДСТВИЯ, Ч.2 СТ.167 УК		44	17	158,82	21,88	23,53	-1,65	
	ИЗГОТОВЛЕНИЕ ИЛИ СБЫТ ПОДДЕЛЬНЫХ ДЕНЕГ ИЛИ ЦЕННЫХ БУМАГ СТ. 186 УК РФ		59	45	31,11	0,00	2,04	-2,04	
	БАНДИТИЗМ, СТ.209 УК		0	0	0,00	0,00	0,00	0,00	
	ОРГАНИЗАЦИЯ ПРЕСТУПНОГО СООБЩЕСТВА (ПРЕСТУПНОЙ ОРГАНИЗАЦИИ) ИЛИ УЧАСТИЕ ВНЕМ (НЕЙ) СТ.210 УК		0	0	0,00	0,00	0,00	0,00	
	ХУЛИГАНСТВО, СТ.213 УК		12	9	33,33	46,15	60,00	-13,85	
НЕЗАКОННОЕ ПРИОБРЕТЕНИЕ, ПЕРЕДАЧА, СБЫТ, ХРАНЕНИЕ, ПЕРЕВОЗКА ИЛИ НОШЕНИЕ ОРУЖИЯ, ЕГО ОСНОВНЫХ ЧАСТЕЙ, БОЕПРИПАСОВ, ВЗРЫВАЧНЫХ ВЕЩЕСТВ И ВЗРЫВНЫХ УСТРОЙСТВ СТ.222 УК		85	79	7,59	58,46	71,62	-13,16		
НЕЗАКОННОЕ ПРИОБРЕТЕНИЕ, ПЕРЕДАЧА, СБЫТ, ХРАНЕНИЕ, ПЕРЕВОЗКА ИЛИ НОШЕНИЕ ВВ И ВУ, СТ.222.1 УК РФ		32	25	28,00	73,33	72,00	1,33		
НЕЗАКОННОЕ ИЗГОТОВЛЕНИЕ ОРУЖИЯ, СТ.223 УК РФ		20	24	-16,67	47,06	52,38	-5,32		
СТ. 228 УК РФ		265	290	-8,62	94,98	97,03	-2,05		
СТ. 228.1 УК РФ		712	662	7,55	24,06	34,59	-10,53		
НАРУШЕНИЕ ПРАВИЛ ДОРОЖНОГО ДВИЖЕНИЯ И ЭКСПЛУАТАЦИИ ТРАНСПОРТНЫХ СРЕДСТВ СТ. 264 УК		62	70	-11,43	75,71	77,14	-1,43		
ИЗ НИХ	ПОВЛЕКШЕЕ ПО НЕОСТОРОЖНОСТИ СМЕРТЬ ЧЕЛОВЕКА ИЛИ СМЕРТЬ ДВУХ И БОЛЕЕ ЛИЦ Ч.4.3-6 СТ. 264 УК	20	15	33,33	76,19	52,94	23,25		
НАРУШЕНИЕ ПДД ЛИЦОМ, ПОДВЕРГНУТЫМ АДМИНИСТРАТИВНОМУ НАКАЗАНИЮ, СТ.264.1 УК РФ		279	284	-1,76	98,18	97,70	0,48		
ПРОТИВ ГОСУДАРСТВЕННОЙ ВЛАСТИ, ИНТЕРЕСОВ ГОСУДАРСТВЕННОЙ СЛУЖБЫ И СЛУЖБЫ В ОРГАНАХ МЕСТНОГО САМОУПРАВЛЕНИЯ (ГЛАВА 30 УК РФ)		62	43	44,19	97,73	87,10	10,63		
В ТОМ ЧИСЛЕ	ЗЛОУПОТРЕБЛЕНИЕ ДОЛЖНОСТНЫМИ ПОЛНОМОЧИЯМИ СТ. 285 УК РФ		11	7	57,14	93,33	62,50	30,83	
	НЕЦЕЛЕВОЕ РАСХОДОВАНИЕ БЮДЖЕТНЫХ СРЕДСТВ, СРЕДСТВ ГОСУДАРСТВЕННЫХ ВНЕБЮДЖЕТНЫХ ФОНДОВ СТ.СТ. 285.1, 285.2 УК РФ		0	0	0,00	0,00	0,00	0,00	
	ПРЕВЫШЕНИЕ ДОЛЖНОСТНЫХ ПОЛНОМОЧИЙ СТ. 286 УК РФ		1	3	-66,67	100,00	0,00	100,00	
	ПОЛУЧЕНИЕ ВЗЯТКИ СТ. 290 УК РФ		13	12	8,33	100,00	100,00	0,00	
	ДАЧА ВЗЯТКИ СТ. 291 УК РФ		5	5	0,00	100,00	100,00	0,00	
	ПОСРЕДНИЧЕСТВО ВО ВЗЯТОЧНИЧЕСТВЕ СТ. 291.1 УК РФ		1	0	0,00	0,00	100,00	-100,00	
	МЕЛКОЕ ВЗЯТОЧНИЧЕСТВО, СТ.291.2 УК РФ		8	6	33,33	100,00	100,00	0,00	
	СЛУЖЕБНЫЙ ПОДЛОГ СТ. 292 УК РФ		21	8	162,50	100,00	100,00	0,00	
ПОДДЕЛКА, ИЗГОТОВЛЕНИЕ ИЛИ СБЫТ ПОДДЕЛЬНЫХ ДОКУМЕНТОВ, ГОСУДАРСТВЕННЫХ НАГРАД, ШТАМПОВ, ПЕЧАТЕЙ, БЛАНКОВ СТ.327 УК		399	597	-33,17	44,92	55,50	-10,58		
ПРЕСТУПЛЕНИЯ СОВЕРШЕНЫ:			0		УД.ВЕС				
НЕСОВЕРШЕННОЛЕТНИМИ ИЛИ ПРИ ИХ СОУЧАСТИИ			210	198	6,06	4,56	3,74	0,82	
РАНЕЕ СОВЕРШАВШИМИ ПРЕСТУПЛЕНИЯ			2941	3321	-11,44	63,81	62,8	1,01	
В ГРУППЕ (ВСЕГО)			248	230	7,83	5,38	4,35	1,03	
В Т.Ч.	В СОСТАВЕ ОГ И ПО	33	21	57,14	-	-	-	-	
В СОСТОЯНИИ АЛКОГОЛЬНОГО ОПЬЯНЕНИЯ			1456	1730	-15,84	31,59	32,72	-1,13	
В ОБЩЕСТВЕННЫХ МЕСТАХ			2900	3030	-4,29	32,03	31,79	0,24	
В Т.Ч.	НА УЛИЦАХ	1595	1599	-0,25	17,61	16,78	0,83		

СВЕДЕНИЯ О СОСТОЯНИИ ПРЕСТУПНОСТИ

в целом по Российской Федерации и Северо-Западному федеральному округу

	ВСЕГО ПО РОССИИ	СЕВЕРО-ЗАПАДНЫЙ ФЕД. ОКР.	МУРМАНСКАЯ ОБЛАСТЬ	АРХАНГЕЛЬСКАЯ ОБЛ. (без А.О.)	РЕСПУБЛИКА КАРЕЛИЯ	ВОЛОГОДСКАЯ ОБЛАСТЬ	РЕСПУБЛИКА КОМИ	НОВГОРОДСКАЯ ОБЛАСТЬ	ПСКОВСКАЯ ОБЛАСТЬ	КАЛИНИНГРАДСКАЯ ОБЛ.	Г. САНКТ-ПЕТЕРБУРГ	ЛЕНИНГРАДСКАЯ ОБЛАСТЬ
ВСЕГО ЗАРЕГ. ПРЕСТУПЛЕНИЙ	1490879	136164	9055	13972	8800	13238	11934	8092	5931	10609	38039	15838
Прирост +/- (%)	-3,9	-2,4	-5,0	-5,1	2,3	-17,3	-9,8	-0,1	-6,7	-13,3	1,8	23,3
ВСЕГО РАССЛЕДОВАНО	833546	74255	4609	8115	4202	7985	7281	4345	3456	5209	20505	8076
Прирост +/- (%)	-2,6	-2,7	-12,8	-3,8	-10,1	-11,5	-9,5	-3,0	-1,6	-1,5	5,8	3,0
ВСЕГО ПРИОСТАНОВЛЕНО	579477	53482	3790	4318	3515	4702	3700	2627	1855	5184	17127	6532
Прирост +/- (%)	-2,5	-0,5	-8,8	-14,4	8,6	-25,4	-24,2	-20,6	-13,5	21,8	5,1	64,2
Раскрываемость (%)	59,0	58,1	54,9	65,3	54,5	62,9	66,3	62,3	65,1	50,1	54,5	55,3
В Т.Ч. ТЯЖКИЕ И ОСОБО ТЯЖ.	333655	35545	1785	2673	1466	2248	2214	1811	1529	2007	14410	5285
Прирост +/- (%)	-1,6	0,6	14,2	-5,2	-9,1	-15,7	5,8	16,5	8,2	-2,5	-6,1	29,1
Доля от всех	22,4	26,1	19,7	19,1	16,7	17,0	18,6	22,4	25,8	18,9	37,9	33,4
РАССЛЕД. ТЯЖ. И ОС. ТЯЖ.	166187	15371	706	1539	615	1255	1061	880	747	850	5762	1880
Прирост +/- (%)	-3,0	-2,8	-20,5	-7,5	-17,9	-16,9	-18,6	-4,3	1,5	5,6	9,0	0,4
ПРИОСТАНОВ. ТЯЖ. И ОС. ТЯЖ.	127134	15996	812	623	453	699	563	385	426	912	8174	2928
Прирост +/- (%)	-0,7	-1,4	17,7	-12,3	-9,0	-32,4	-16,0	-16,8	4,7	-2,1	-8,6	58,0
Раскрываемость (%)	56,7	49,0	46,5	71,2	57,6	64,2	65,3	69,6	63,7	48,2	41,3	39,1
УБИЙСТВА С ПОКУШЕНИЯМИ	6570	644	26	90	40	64	59	39	32	27	144	122
Прирост +/- (%)	-12,6	-9,2	-35,0	-34,3	-7,0	23,1	13,5	0,0	-37,3	-38,6	-4,0	27,1
Раскрываемость (%)	94,8	94,1	93,1	97,0	90,3	94,6	97,6	96,3	96,7	96,6	91,5	92,2
УПТВЗ	17705	1519	111	176	103	200	170	74	86	85	322	183
Прирост +/- (%)	-6,6	-4,4	1,8	4,8	-15,6	-1,5	-25,4	-8,6	28,4	3,7	-4,5	0,0
Раскрываемость (%)	97,3	96,7	88,2	95,8	100,0	100,0	100,0	88,9	91,7	100,0	96,4	97,4
ИЗНАСИЛОВАНИЯ С ПОКУШЕН.	2596	149	3	16	3	6	14	14	2	10	54	26
Прирост +/- (%)	-16,7	-8,6	50,0	-51,5	-66,7	-57,1	-12,5	75,0	-80,0	150,0	45,9	-13,3
Раскрываемость (%)	98,9	97,9	100,0	100,0	100,0	100,0	100,0	100,0	100,0	100,0	93,5	100,0
РАЗБОИ	5426	653	10	70	29	36	23	20	24	32	298	111
Прирост +/- (%)	-19,2	-7,4	-52,4	-12,5	-14,7	-2,7	-51,1	-37,5	-25,0	-30,4	7,2	13,3
Раскрываемость (%)	84,2	80,3	100,0	90,9	83,9	90,2	88,9	100,0	87,1	75,0	78,1	70,3
ГРАБЕЖИ	38016	3963	235	436	304	297	287	258	100	355	1298	381
Прирост +/- (%)	-12,9	-10,0	19,3	-18,7	1,3	-33,0	-29,5	4,5	-19,4	-1,1	-8,7	4,1
Раскрываемость (%)	71,7	74,2	86,6	81,1	75,6	85,0	91,9	85,2	80,9	65,3	61,5	76,7
КРАЖИ	553014	50113	2710	4764	3521	5093	3168	3296	2202	4690	13989	6469
Прирост +/- (%)	-5,8	-5,1	-12,7	-13,6	9,1	-20,2	-21,5	-1,9	-9,7	-19,1	3,1	23,5
Доля от всех	37,1	36,8	29,9	34,1	40,0	38,5	26,5	40,7	37,1	44,2	36,8	40,8
Раскрываемость (%)	41,1	42,5	49,3	48,0	44,5	52,7	61,1	51,4	51,8	36,6	33,6	34,4
в т.ч. КВАРТИРНЫЕ КРАЖИ	39475	3732	79	365	116	353	196	358	292	402	833	727
Динамика	-19,2	-13,6	25,4	-29,4	-27,5	-12,0	-26,6	15,9	-5,2	-12,8	-20,4	-7,2
% раскрытых	54,8	52,0	75,0	71,7	63,1	74,6	58,7	75,2	71,7	46,3	32,9	34,6
МОШЕННИЧЕСТВА	158657	13731	1234	1864	1175	1555	1649	884	565	1186	2602	946
Динамика	-2,2	-5,2	-22,5	0,9	14,6	-15,7	-10,7	-19,1	-18,2	-21,4	10,9	57,7
% раскрытых	31,4	25,2	15,3	33,7	19,3	22,5	21,1	20,8	23,5	21,3	32,5	27,5
ХУЛИГАНСТВА	1540	189	12	15	16	11	13	8	5	8	74	24
Прирост +/- (%)	-5,7	-15,2	33,3	0,0	-36,0	-38,9	-60,6	-68,0	150,0	300,0	7,2	-4,0
Раскрываемость (%)	54,7	69,0	46,2	78,6	58,3	77,8	50,0	25,0	33,3	66,7	77,3	83,3
СВЯЗ.С НЕЗ.ОБ.НАРКОТИКОВ	151252	15717	997	714	572	649	932	498	448	632	8579	1664
Прирост +/- (%)	-4,6	-4,4	4,2	4,1	-9,1	-36,6	56,9	11,4	19,8	-14,0	-12,3	42,0
Доля от всех	10,1	11,5	11,0	5,1	6,5	4,9	7,8	6,2	7,6	6,0	22,6	10,5
В Т.Ч. СБЫГ	82840	10082	711	345	451	359	779	379	317	327	5205	1188
Прирост +/- (%)	3,6	3,0	7,4	1,8	-2,2	-42,2	88,6	42,5	107,2	4,5	-10,7	67,8
Доля от прест.связ.с наркотиками	54,8	64,1	71,3	48,3	78,8	55,3	83,6	76,1	70,8	51,7	60,7	71,4
СВЯЗ.С НЕЗ.ОБ.ОРУЖИЯ	21705	1492	139	181	126	181	166	78	91	151	192	175
Прирост +/- (%)	-4,5	6,0	3,0	25,7	-5,3	-1,6	16,9	-13,3	-2,2	-21,8	21,5	37,8
С ПРИМЕНЕНИЕМ ОРУЖИЯ	3015	260	9	35	17	51	26	20	26	17	28	26
Динамика	-9,0	0,8	-30,8	-25,5	-19,0	34,2	-13,3	100,0	8,3	88,9	-26,3	-3,7
Раскрываемость (%)	69,0	74,4	64,7	92,9	76,5	62,8	88,5	62,5	61,1	68,8	78,1	75,0
ВЫЯВЛ.ПРЕСТ.ЭКОНОМ.НАПР.	92961	7987	388	848	391	611	636	440	509	510	2640	961
Прирост +/- (%)	3,5	6,1	3,7	1,1	-2,3	-8,8	-13,7	5,5	21,5	-9,9	10,4	42,6
Доля от всех	6,2	5,9	4,3	6,1	4,4	4,6	5,3	5,4	8,6	4,8	6,9	6,1
ВЗЯТОЧНИЧЕСТВО	5690	475	19	75	41	3	71	23	9	38	138	57
Динамика	7,4	-10,0	11,8	70,5	-57,7	-96,1	108,8	64,3	12,5	-36,7	-4,8	128,0
СОВЕРШ.В ОБЩЕСТВ. МЕСТАХ	517694	45358	2900	3990	3619	4025	3131	2607	1874	3096	15442	4490
Прирост +/- (%)	-6,1	-3,0	-4,3	-5,0	11,3	-19,3	-12,6	-1,3	-4,2	-11,3	-2,2	22,3
Доля от всех зарегистрирован.	34,7	33,3	32,0	28,6	41,1	30,4	26,2	32,2	31,6	29,2	40,6	28,3
В Т.Ч. НА УЛИЦАХ	318365	27344	1595	2324	2118	2340	1905	1521	1182	2062	9222	2968
Прирост +/- (%)	-9,4	-6,2	-0,3	-6,3	7,0	-24,2	-21,0	-5,7	-5,4	-17,4	-3,5	15,6
Доля от всех зарегистрирован.	21,4	20,1	17,6	16,6	24,1	17,7	16,0	18,8	19,9	19,4	24,2	18,7
НЕСОВЕРШЕННОЛЕТНИМИ	31112	3056	210	451	294	379	262	218	146	339	422	305
Прирост +/- (%)	-2,7	-5,1	6,1	0,0	-39,5	-4,1	-28,0	10,7	-22,3	21,1	7,9	23,5
Доля от расследованных	3,7	4,1	4,6	5,6	7,0	4,7	3,6	5,0	4,2	6,5	2,1	3,8
РАНЕЕ СОВЕРШАВШИМИ	481453	41646	2941	4680	2768	5397	4847	2581	2078	2993	9174	3906
Прирост +/- (%)	-2,3	-1,9	-11,4	-1,1	-6,0	-8,0	-8,1	7,0	-0,4	-3,8	3,1	6,8
Доля от расследованных	57,8	56,1	63,8	57,7	65,9	67,6	66,6	59,4	60,1	57,5	44,7	48,4
ГРУППОЙ ЛИЦ (ВСЕГО)	77032	6266	248	905	401	802	470	514	317	301	1478	796
Прирост +/- (%)	2,1	-4,3	7,8	-20,9	-18,7	1,5	-23,9	4,0	-30,2	-0,3	18,4	6,6
Доля от расследованных	9,2	8,4	5,4	11,2	9,5	10,0	6,5	11,8	9,2	5,8	7,2	9,9
В СОСТОЯНИИ АЛК.ОПЬЯНЕНИЯ	270698	23058	1456	3268	1719	3424	3361	1596	1367	1656	2665	2330
Прирост +/- (%)	-6,8	-8,1	-15,8	-10,0	-17,6	-19,0	-13,5	-5,7	-0,1	9,8	5,4	4,3
Доля от расследованных	32,5	31,1	31,6	40,3	40,9	42,9	46,2	36,7	39,6	31,8	13,0	28,9
КОЭФФИЦИЕНТ ПРЕСТУПНОСТИ Кол-во преступлений на 1 тыс. чел.	10,2	9,8	12,0	12,5	14,0	11,2	14,0	13,2	9,2	10,8	7,2	8,8