

ПРОКУРАТУРА МУРМАНСКОЙ ОБЛАСТИ
ОТДЕЛ ПРАВОВОЙ СТАТИСТИКИ

СОСТОЯНИЕ
ПРЕСТУПНОСТИ
В МУРМАНСКОЙ ОБЛАСТИ

за январь – август 2018 года

Мурманск

СОДЕРЖАНИЕ

КРАТКАЯ ХАРАКТЕРИСТИКА ПРЕСТУПНОСТИ В МУРМАНСКОЙ ОБЛАСТИ.....	3
ГРАФИЧЕСКОЕ ПРЕДСТАВЛЕНИЕ ДАННЫХ О СОСТОЯНИИ ПРЕСТУПНОСТИ В МУРМАНСКОЙ ОБЛАСТИ.....	6
ОБЩИЕ СВЕДЕНИЯ О СОСТОЯНИИ ПРЕСТУПНОСТИ	14
СВЕДЕНИЯ О ПРЕСТУПЛЕНИЯХ, ПРЕДВАРИТЕЛЬНО РАССЛЕДОВАННЫХ СУБЪЕКТАМИ УЧЕТА	15
СВЕДЕНИЯ О ЗАРЕГИСТРИРОВАННЫХ ПРЕСТУПЛЕНИЯХ ПО ОТДЕЛЬНЫМ ВИДАМ	16
ХАРАКТЕРИСТИКА ЛИЦ, СОВЕРШИВШИХ ПРЕСТУПЛЕНИЯ	17
ПРЕСТУПЛЕНИЯ, СОВЕРШЕННЫЕ В ОБЩЕСТВЕННЫХ МЕСТАХ, НА ДОРОГАХ И ТРАССАХ ВНЕ НАСЕЛЕННЫХ ПУНКТОВ.....	18
СОЦИАЛЬНО-КРИМИНОЛОГИЧЕСКАЯ ХАРАКТЕРИСТИКА ПРЕСТУПНОСТИ.....	19
ПРЕСТУПЛЕНИЯ, СВЯЗАННЫЕ С ИНОСТРАННЫМИ ГРАЖДДАНАМИ И ЛИЦАМИ БЕЗ ГРАЖДАНСТВА.....	19
СОСТОЯНИЕ И ДИНАМИКА ПРЕСТУПНОСТИ В МУРМАНСКОЙ ОБЛАСТИ	20
СОСТОЯНИЕ И ДИНАМИКА ТЯЖКИХ И ОСОБО ТЯЖКИХ ПРЕСТУПЛЕНИЙ В МУРМАНСКОЙ ОБЛАСТИ	21
СВЕДЕНИЯ О ЗАРЕГИСТРИРОВАННЫХ ПРЕСТУПЛЕНИЯХ В МУРМАНСКОЙ ОБЛАСТИ	22
СВЕДЕНИЯ О СОСТОЯНИИ ПРЕСТУПНОСТИ В ЦЕЛОМ ПО РОССИЙСКОЙ ФЕДЕРАЦИИ И СЕВЕРО-ЗАПАДНОМУ ФЕДЕРАЛЬНОМУ ОКРУГУ	23

КРАТКАЯ ХАРАКТЕРИСТИКА ПРЕСТУПНОСТИ В МУРМАНСКОЙ ОБЛАСТИ

В Мурманской области зарегистрировано 8 051 преступление, что на 385 или 4,6% меньше, чем в аналогичном периоде прошлого года.

Снижение регистрации преступлений наблюдается во многих административно-территориальных образованиях, за исключением г. Мончегорска (+11,2%), Оленегорска (+11,4%), Апатиты (+0,5%), Североморска (+4%), Кольского (+18,8%), Ковдорского (+5,6%), Ловозерского (5,3%) районов, ЗАТО Заозерск (+31,1%), ЗАТО г. Островной (+80%).

Коэффициент преступности (количество преступлений на 1 тыс. населения) в среднем по области составляет 10,7.

Среди административно-территориальных образований коэффициент преступности выше среднеобластного уровня в Октябрьском (13,8), Ленинском (11,7) административных округах г. Мурманска, г. Мончегорске (13), Апатиты (11,4), Оленегорске (12,1), Кольском (16), Терском (11,1) районах.

Количество тяжких и особо тяжких преступлений увеличилось на 9,9% (с 1 576 до 1 434), их удельный вес увеличился на 2,6% и составил 19,6%.

Увеличение регистрации данного вида преступлений наблюдается в г. Мончегорске (+54,7%, с 75 до 116), Апатиты (+53,2%, со 109 до 167), Кировске (+38,3%, с 47 до 65), Оленегорске (+7,7%, с 52 до 56), Североморске (+81,6%, с 49 до 89), Кандалакша (+6,7%, с 60 до 64), Ковдорском (+143,8%, с 16 до 39), Кольском (+46,2%, с 78 до 114), Терском (+16,7%, с 6 до 7), Печенгском (+50%, с 46 до 69) районах, ЗАТО г. Островной (+100%, с 1 до 2), ЗАТО Александровск (+31,4%, с 35 до 46), ЗАТО Заозерск (+1000%, с 1 до 11), ЗАТО Видяево (+100%, с 0 до 1).

Количество погибших в результате преступных посягательств, увеличилось на 7,5% и составило 100 лиц, здоровью которых причинен тяжкий вред, снизилось на 8,8% и составило 155 лиц.

В общем массиве зарегистрированных преступлений преобладают кражи (29,2%), мошенничества (14,2%) и преступления в сфере незаконного оборота наркотических средств, психотропных и сильнодействующих веществ (11,2%).

Количество краж (ст. 158 УК РФ) уменьшилось на 12,2% и составило 2 353 преступления.

Количество мошенничеств (ст. 159 – 159.6 УК РФ) уменьшилось на 20,1% и составило 1 139 преступлений.

Количество преступлений в сфере незаконного оборота наркотических средств, психотропных и сильнодействующих веществ увеличилось на 4,5% и составило 899.

Наибольший удельный вес таких преступлений отмечается в Октябрьском (13,9%), Ленинском (13,5%) административных округах г. Мурманска, г. Апатиты (19%), Полярные Зори (15,3%).

На 44,8% (с 29 до 16) снизилось количество лиц, совершивших преступления в состоянии наркотического опьянения.

На 7,9% увеличилось количество зарегистрированных преступлений, связанных с незаконным оборотом оружия (со 114 до 123).

Число преступлений, совершенных с использованием оружия, боеприпасов,

взрывчатых веществ, взрывных или имитирующих устройств, уменьшилось на 27,3% и составило 16 преступлений.

На 3,1% снизилось количество выявленных преступлений экономической направленности (с 360 до 349). Их удельный вес в общем массиве зарегистрированных преступлений составил 4,3%.

Число зарегистрированных преступлений коррупционной направленности увеличилось на 1,2% (с 81 до 82), их удельный вес в общем массиве зарегистрированных преступлений составил 1%.

Количество преступлений, предусмотренных ст. 290 УК РФ (получение взятки), не изменилось и осталось на уровне аналогичного периода прошлого года (10).

Количество преступлений, предусмотренных ст. 291 УК РФ (дача взятки), не изменилось и осталось на уровне аналогичного периода прошлого года (5).

На 37,1% снизилось количество убийств и покушений на убийство (с 35 до 22).

Число фактов умышленного причинения тяжкого вреда здоровью уменьшилось на 9,9% и составило 82 преступления, средней тяжести вреда здоровью – уменьшилось на 27,6% и составило 63 преступления.

Число преступлений террористического характера не изменилось и осталось на уровне аналогичного периода прошлого года (3).

Количество преступлений экстремистской направленности уменьшилось на 38,9% (с 18 до 11).

Размер причиненного материального ущерба от преступлений составил 2 154 025 тыс. рублей (+98%).

Добровольно погашено и изъято имущества, денег, ценностей на сумму 224 743 тыс. рублей (-26,4%). Наложено арест на имущество на сумму 343 093 тыс. рублей (-22,8%).

На 8,3% уменьшилось число экологических преступлений (со 120 до 110).

Размер причиненного материального ущерба от экологических преступлений составил 7 666 тыс. рублей (-52,3%). Добровольно погашено и изъято имущества, денег, ценностей на сумму 1 984 тыс. рублей (-12%).

Сотрудниками органов внутренних дел предварительно расследовано 3 260 преступлений (-13,2%), следственных органов Следственного комитета Российской Федерации – 406 (-16,6%), службы судебных приставов – 378 (-11,7%), органов Федеральной службы безопасности – 49 (+13,9%), органов пожарного надзора МЧС России – 0 (-100%, АППГ – 1).

Правоохранительными органами раскрыто 4 097 преступлений из числа находившихся в производстве, что на 13,2% меньше, чем за аналогичный период прошлого года (4 719).

Не раскрыто 3 344 преступления (-9,6%). Число нераскрытых преступлений возросло в г. Мончегорске (+12,7%), Кольском районе (+20,2%).

В г. Оленегорске (119) и ЗАТО г. Островной (1) количество нераскрытых преступлений не изменилось и осталось на уровне аналогичного периода прошлого года.

Из общего количества нераскрытых преступлений на тяжкие преступления приходится 12,5% (в аналогичном периоде прошлого года – 9,5%), на особо тяжкие – 9,4% (7,4%).

Остались нераскрытыми 3 убийства и покушения на убийство (в аналогичном периоде прошлого года – 2), 5 фактов умышленного причинения тяжкого вреда здоровью (в аналогичном периоде прошлого года – 3), 1 099 краж (-16%), 932 мошенничества (-22,7%), 460 преступлений, связанных с незаконным оборотом наркотических средств или психотропных веществ (+19,8%), 8 преступлений, совершенных с использованием оружия, боеприпасов, взрывчатых веществ, взрывных или имитирующих устройств (+60%).

В связи с неустановлением лица, подлежащего привлечению в качестве обвиняемого, не раскрыто 3 211 преступлений (-10,2%), что составляет 96% от общего числа нераскрытых преступлений.

Правоохранительными органами раскрыто 285 преступлений прошлых лет, что на 6,7% больше аналогичного периода прошлого года (267).

Большую часть (45,9%) таких преступлений составляют кражи (131), 9,1% – мошенничества (26) и 10,5% – преступления связанные с незаконным оборотом наркотических средств, психотропных и сильнодействующих веществ (30).

Анализ социально-криминологической характеристики преступности свидетельствует, что более половины преступлений (2 612) совершены лицами, ранее совершавшими преступления. Их удельный вес увеличился и составил 63,8% (62,5%).

Общее число лиц, совершивших преступления, снизилось на 12,5% (с 4 385 до 3 835). Почти треть обвиняемых (29,1%) ранее судимы за совершение преступления, а 61,6% – не имеют постоянного источника дохода.

Практически каждое третье преступление (31,3%) совершено лицами в состоянии алкогольного опьянения (в аналогичном периоде прошлого года – 32,4%).

Организованными группами или преступными сообществами совершено 33 преступления (в аналогичном периоде прошлого года – 17), их удельный вес в общем массиве расследованных преступлений составил 0,8% (0,4%).

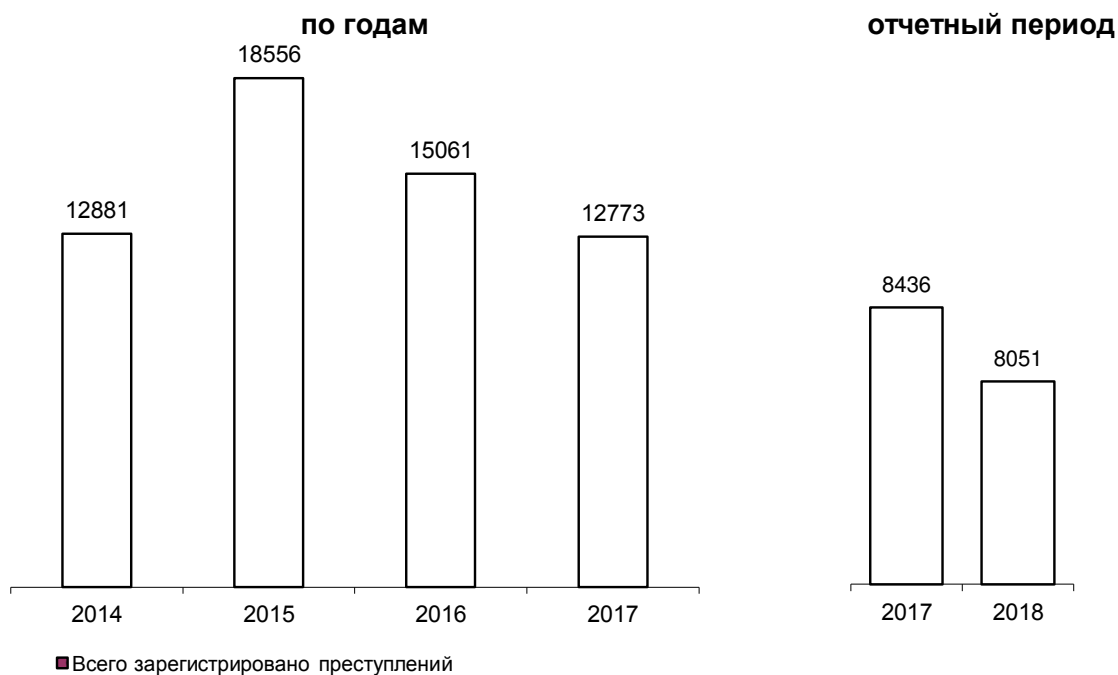
На 3% увеличилась преступность среди несовершеннолетних (со 169 до 174). Удельный вес преступлений, совершенных несовершеннолетними или при их соучастии, увеличился на 0,7% и составил 4,3%.

На 2,9% снизилось количество зарегистрированных преступлений, совершенных в общественных местах (с 2 633 до 2 557). Их удельный вес в общем числе зарегистрированных преступлений составил 31,8% (31,2%).

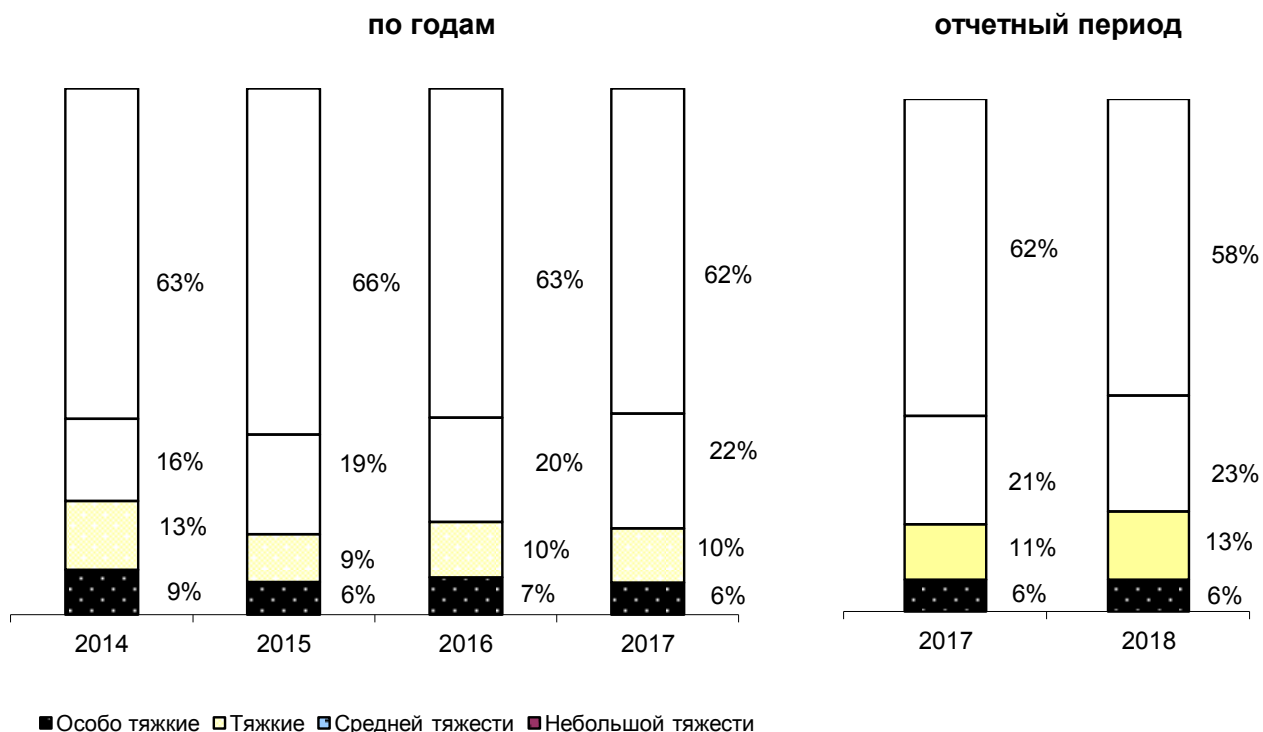
На 15,7% (с 1 737 до 1 464) снизилось число зарегистрированных преступлений, совершенных на улицах, площадях, в парках и скверах. Их удельный вес в общем массиве зарегистрированных преступлений составил 17,5% (16,1%).

Иностранцами гражданами и лицами без гражданства совершено 63 преступления (-4,6%). Из них 59 преступлений совершено гражданами государств-участников СНГ, что составляет 93,7% от всех преступлений, совершенных не гражданами России. Количество преступлений, совершенных в отношении иностранных граждан и лиц без гражданства, увеличилось на 18,9% и составило 44 преступления.

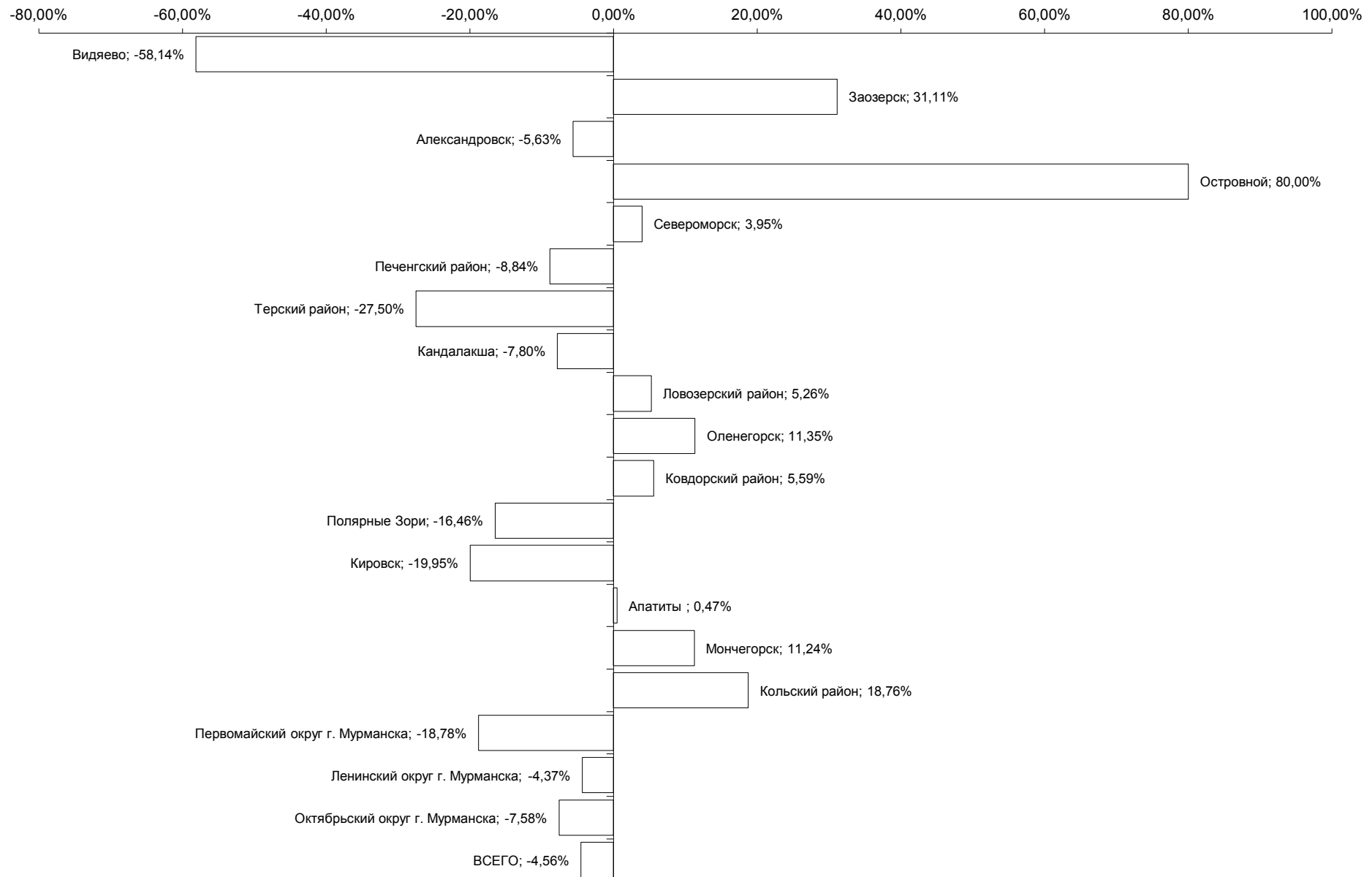
ГРАФИЧЕСКОЕ ПРЕДСТАВЛЕНИЕ ДАННЫХ О СОСТОЯНИИ ПРЕСТУПНОСТИ В МУРМАНСКОЙ ОБЛАСТИ ДИНАМИКА ПРЕСТУПНОСТИ



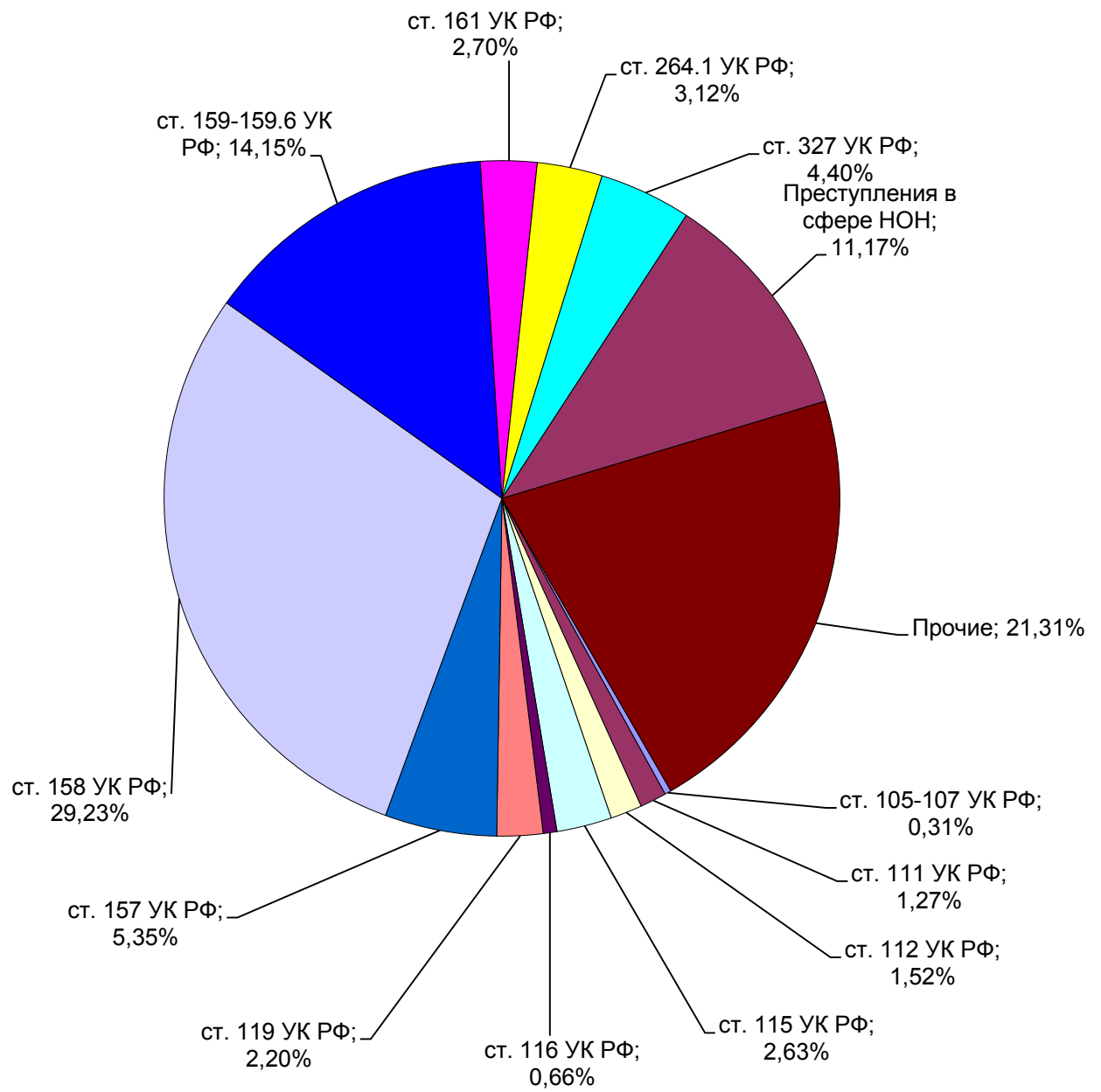
СТРУКТУРА ЗАРЕГИСТРИРОВАННЫХ ПРЕСТУПЛЕНИЙ ПО КАТЕГОРИЯМ



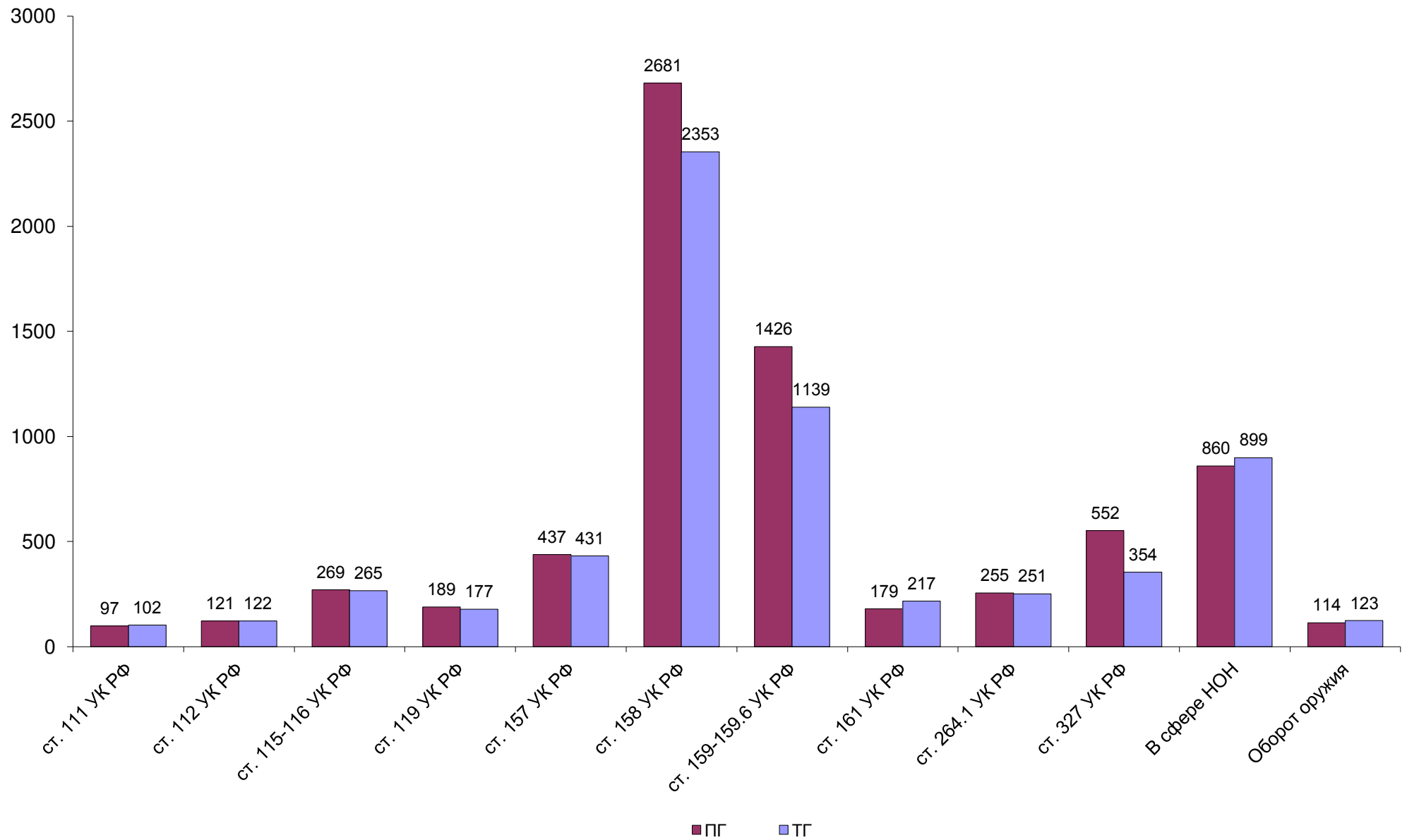
ДИНАМИКА ЗАРЕГИСТРИРОВАННЫХ ПРЕСТУПЛЕНИЙ



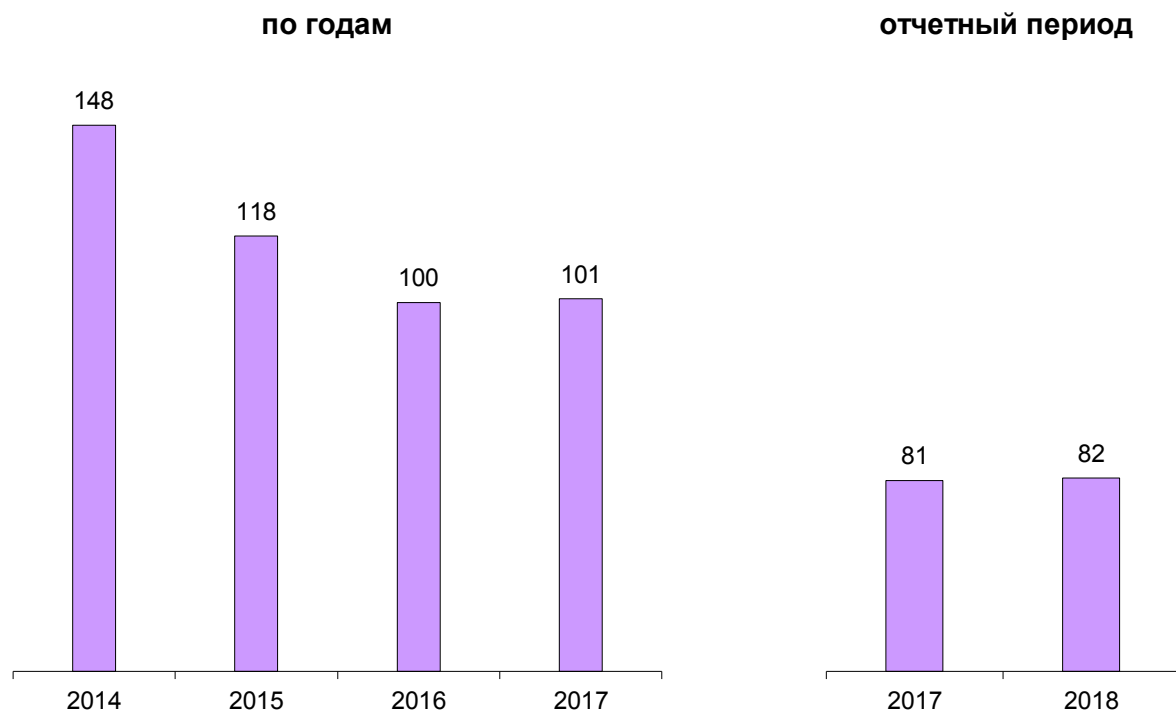
СТРУКТУРА ПРЕСТУПНОСТИ (в %)



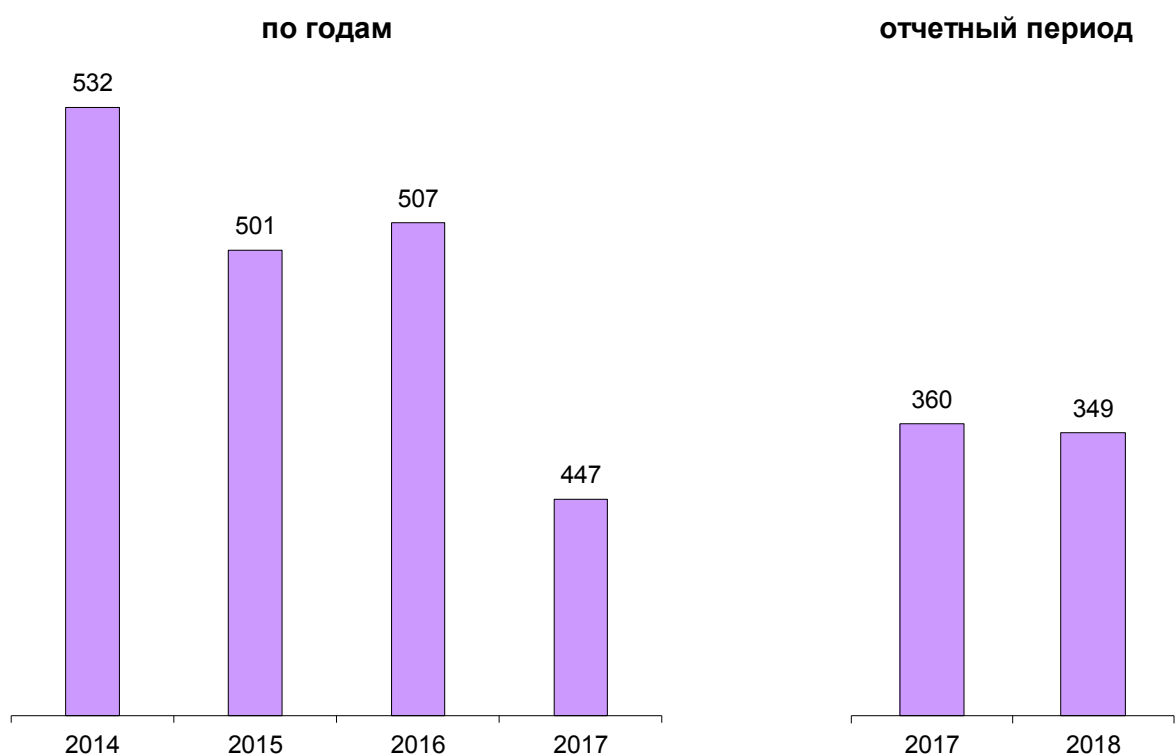
ДИНАМИКА НАИБОЛЕЕ РАСПРОСТРАНЕННЫХ ПРЕСТУПЛЕНИЙ



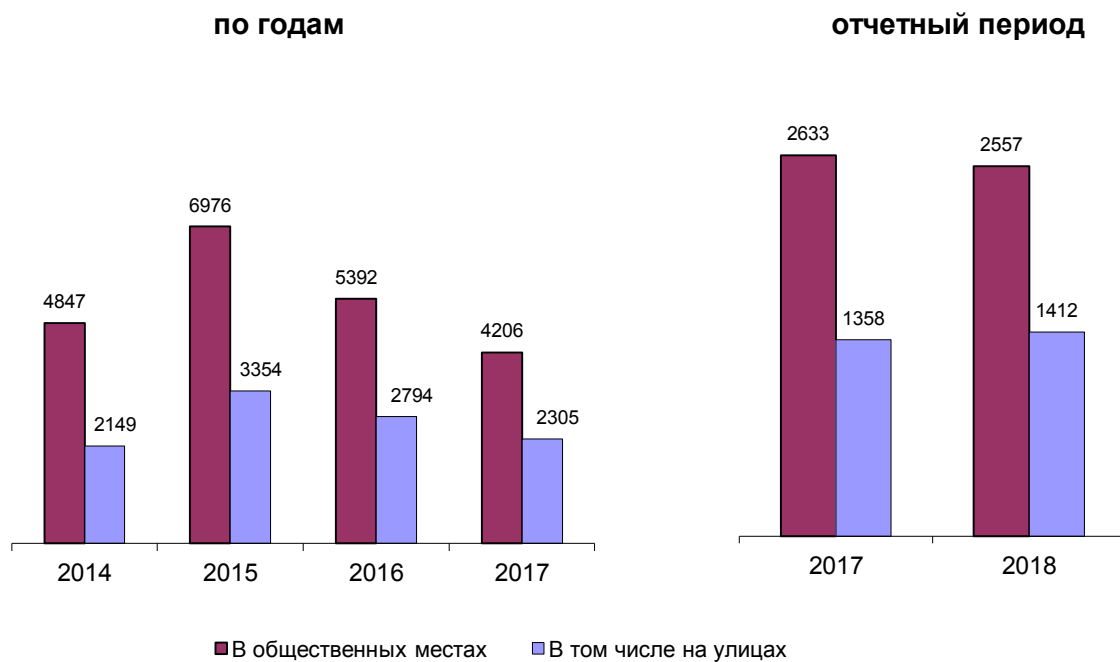
ЗАРЕГИСТРИРОВАНО ПРЕСТУПЛЕНИЙ КОРРУПЦИОННОЙ НАПРАВЛЕННОСТИ



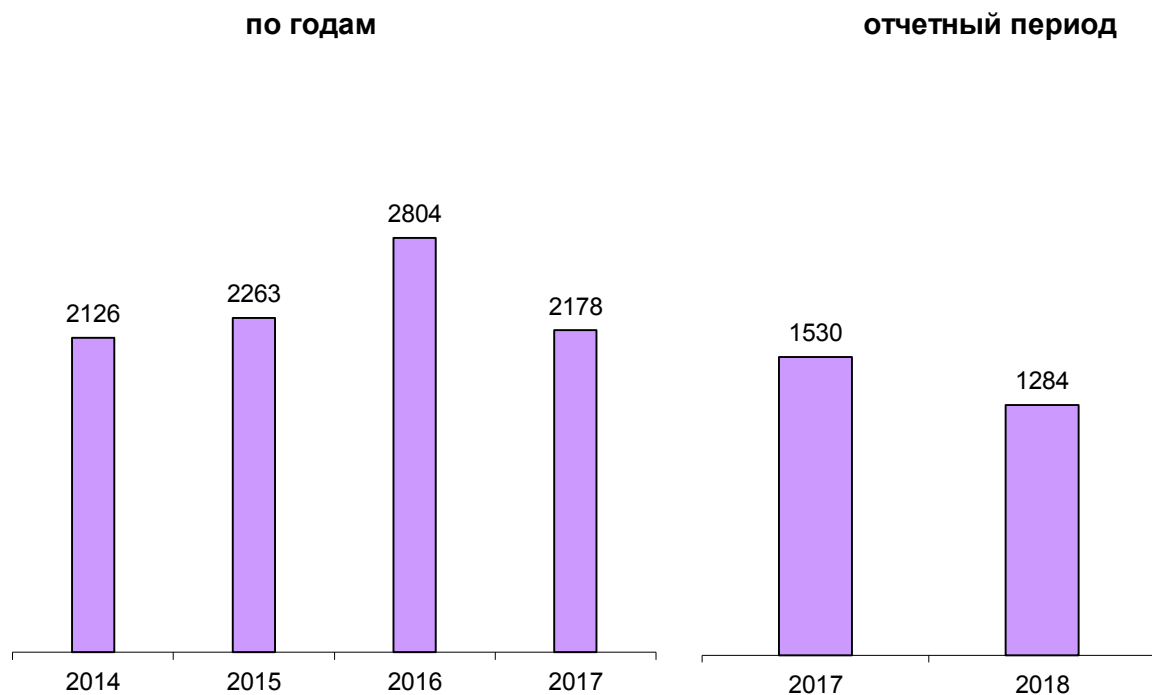
ЗАРЕГИСТРИРОВАНО ПРЕСТУПЛЕНИЙ ЭКОНОМИЧЕСКОЙ НАПРАВЛЕННОСТИ



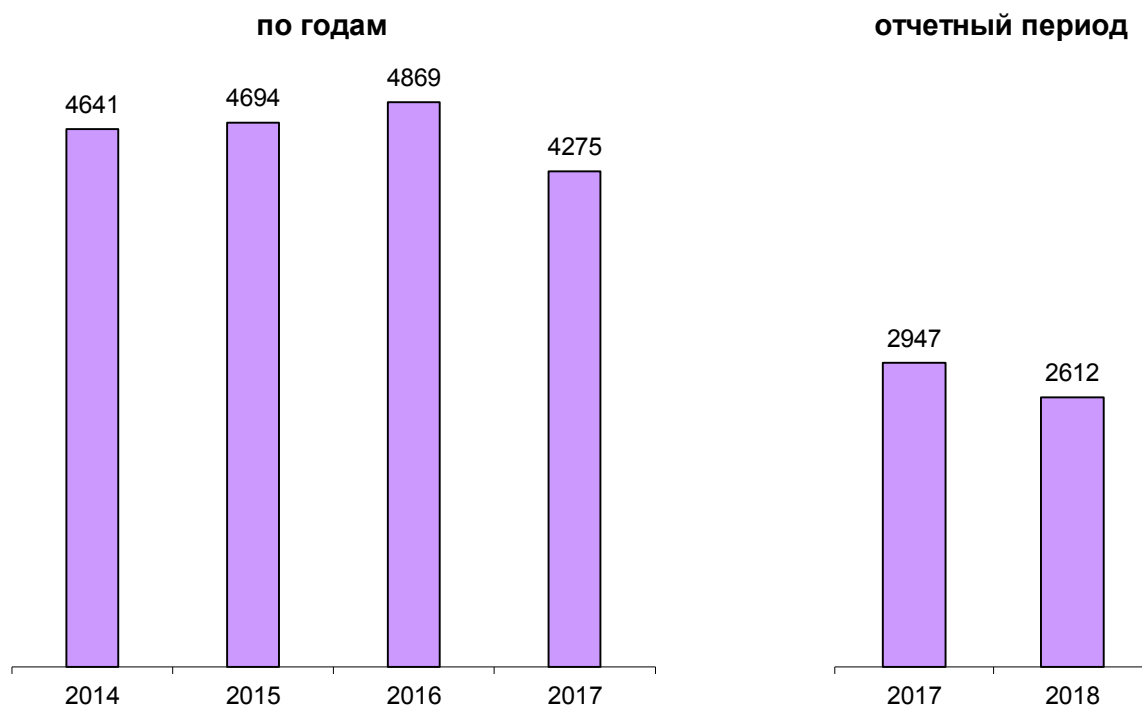
ЗАРЕГИСТРИРОВАНО ПРЕСТУПЛЕНИЙ, СОВЕРШЕННЫХ В ОБЩЕСТВЕННЫХ МЕСТАХ, В Т.Ч. НА УЛИЦАХ



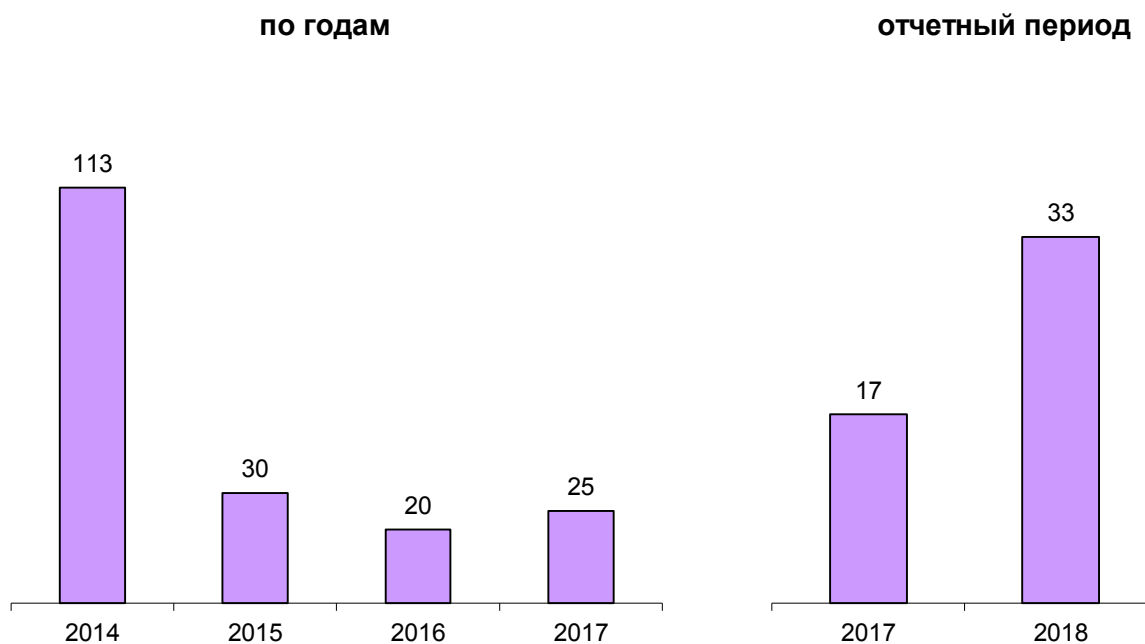
ПРЕДВАРИТЕЛЬНО РАССЛЕДОВАНО ПРЕСТУПЛЕНИЙ, СОВЕРШЕННЫХ В СОСТОЯНИИ АЛКОГОЛЬНОГО ОПЬЯНЕНИЯ

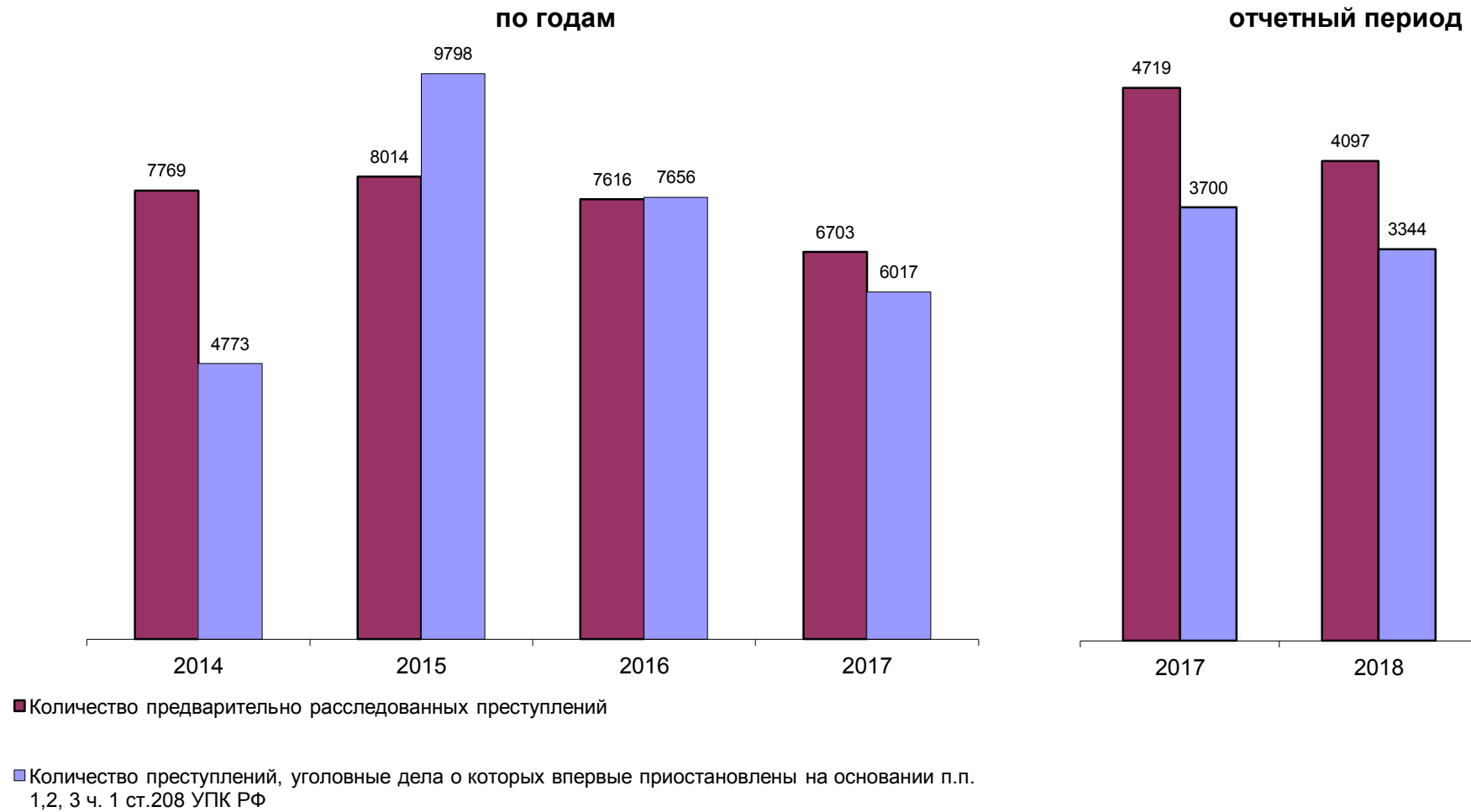


**ПРЕДВАРИТЕЛЬНО РАССЛЕДОВАНО ПРЕСТУПЛЕНИЙ,
СОВЕРШЕННЫХ ЛИЦАМИ, РАНЕЕ СОВЕРШАВШИМИ ПРЕСТУПЛЕНИЯ**



**ПРЕДВАРИТЕЛЬНО РАССЛЕДОВАНО ПРЕСТУПЛЕНИЙ,
СОВЕРШЕННЫХ ОРГАНИЗОВАННОЙ ГРУППОЙ ИЛИ ПРЕСТУПНЫМ
СООБЩЕСТВОМ**



СВЕДЕНИЯ О ПРЕДВАРИТЕЛЬНО РАССЛЕДОВАННЫХ И НЕРАСКРЫТЫХ ПРЕСТУПЛЕНИЯХ

ОБЩИЕ СВЕДЕНИЯ О СОСТОЯНИИ ПРЕСТУПНОСТИ

		КОЛИЧЕСТВО ПРЕСТУПЛЕНИЙ, ЗАРЕГИСТРИРОВАННЫХ				КОЛИЧЕСТВО ПРЕДВАРИТЕЛЬНО РАССЛЕДОВАННЫХ ПРЕСТУПЛЕНИЙ В ОТЧЕТНОМ ПЕРИОДЕ		ДИНАМИКА +/-	УГОЛОВНЫЕ ДЕЛА О КОТОРЫХ ВПЕРВЫЕ ПРИОСТАНОВЛЕНЫ ПО Ч.1 СТ.208 УПК РФ								ВСЕГО НЕ РАСКРЫТО		ДИНАМИКА +/-	РАСКРЫВАЕМОСТЬ, %		ДИНАМИКА +/-	УДЕЛЬНЫЙ ВЕС, ЗАРЕГИСТРИРОВАННЫХ, %		ДИНАМИКА +/-	ВЫЯВЛЕНО ЛИЦ, СОВЕРШИВШИХ ПРЕСТУПЛЕНИЯ		ДИНАМИКА +/-			
		В ОТЧЕТНОМ ПЕРИОДЕ		ДИНАМИКА +/-	П.1				ДИНАМИКА +/-	П.2		ДИНАМИКА +/-	П.3		ДИНАМИКА +/-																
		ТГ	ПГ	ТГ	ПГ	ТГ	ПГ	ТГ	ПГ	ТГ	ПГ	ТГ	ПГ	ТГ	ПГ	ТГ	ПГ	ТГ	ПГ	ТГ	ПГ	ТГ	ПГ	ТГ	ПГ	ТГ	ПГ				
ВСЕГО		1	8051	8436	-4,56	4097	4719	-13,18	3211	3576	-10,21	71	57	24,56	62	67	-7,46	3344	3700	-9,62	55,06	56,05	-0,99				3835	4385	-12,54		
В ТОМ ЧИСЛЕ	ОСОБО ТЯЖКИХ		2	498	524	-4,96	143	254	-43,7	309	267	15,73	4	1	300	0	7	-100	313	275	13,82	31,36	48,02	-16,66	6,19	6,21	-0,03	139	232	-40,09	
	ТЯЖКИХ		3	1078	910	18,46	492	558	-11,83	375	314	19,43	10	13	-23,08	32	24	33,33	417	351	18,80	54,13	61,39	-7,26	13,39	10,79	2,60	475	501	-5,19	
	СРЕДНЕЙ ТЯЖЕСТИ		4	1817	1786	1,74	746	739	0,95	910	934	-2,57	14	5	180	9	11	-18,18	933	950	-1,79	44,43	43,75	0,68	22,57	21,17	1,40	748	748	0,00	
	НЕБОЛЬШОЙ ТЯЖЕСТИ		5	4658	5216	-10,70	2716	3168	-14,27	1617	2061	-21,54	43	38	13,16	21	25	-16	1681	2124	-20,86	61,77	59,86	1,91	57,86	61,83	-3,97	2473	2904	-14,84	
	ЭКОНОМИЧЕСКОЙ НАПРАВЛЕННОСТИ		6	349	360	-3,06	148	183	-19,13	100	96	4,17	5	9	-44,44	27	22	22,73	132	127	3,94	52,86	59,03	-6,18	4,33	4,27	0,07	121	148	-18,24	
	из них	НАЛОГОВЫХ ПРЕСТУПЛЕНИЙ	7	41	40	2,50	17	21	-19,05	8	7	14,29	1	0	0	3	0	0	12	7	71,43	58,62	75,00	-16,38	0,51	0,47	0,04	18	24	-25,00	
	КОРРУПЦИОННОЙ НАПРАВЛЕННОСТИ		8	82	81	1,23	66	53	24,53	1	0	0,00	3	0	0	5	8	-37,5	9	8	12,50	88,00	86,89	1,11	1,02	0,96	0,06	44	42	4,76	
	ЭКОЛОГИЧЕСКИЕ		9	110	120	-8,33	37	31	19,35	36	42	-14,29	0	0	0	1	0	0	37	42	-11,90	50,00	42,47	7,53	1,37	1,42	-0,06	67	52	28,85	
	ТЕРРОРИСТИЧЕСКОГО ХАРАКТЕРА		10	3	3	0,00	2	1	100	0	0	0,00	2	0	0	1	0	0	3	0	100,00	40,00	100,00	-60,00	0,04	0,04	0,00	2	0	0,00	
	ЭКСТРЕМИСТСКОЙ НАПРАВЛЕННОСТИ		11	11	18	-38,89	8	11	-27,27	0	0	0,00	0	0	0	0	0	0	0	0	0,00	100,00	100,00	0,00	0,14	0,21	-0,08	7	10	-30,00	
	СОВЕРШЕННЫХ В СФЕРЕ ЖХХ		12	13	13	0,00	1	1	0	4	2	100,00	0	0	0	1	7	-85,71	5	9	-44,44	16,67	10,00	6,67	0,16	0,15	0,01	10	1	900,00	
	СВЯЗАННЫХ С ОБОРОНО-ПРОМЫШЛЕННЫМ КОМПЛЕКСОМ		13	4	5	-20,00	3	1	200	0	0	0,00	0	0	0	0	0	0	0	0	0,00	100,00	100,00	0,00	0,05	0,06	-0,01	3	1	200,00	
	СОВЕРШЕННЫХ В ОСОБО КРУПНОМ РАЗМЕРЕ ЛИБО СОПРЯЖЕННЫХ С ИЗВЛЕЧЕНИЕМ ДОХОДА В ОСОБО КРУПНОМ РАЗМЕРЕ		14	80	175	-54,29	42	97	-56,7	56	84	-33,33	0	3	-100	7	14	-50	63	101	-37,62	40,00	48,99	-8,99	0,99	2,07	-1,08	53	97	-45,36	
	СОВЕРШЕННЫХ В КРУПНОМ (ЗНАЧИТЕЛЬНОМ) РАЗМЕРЕ ЛИБО ПРИЧИНЯВШИХ КРУПНЫЙ (ЗНАЧИТЕЛЬНЫЙ) УЩЕРБ		15	1823	1751	4,11	587	679	-13,55	1052	996	5,62	18	10	80	21	14	50	1091	1020	6,96	34,98	39,96	-4,98	22,64	20,76	1,89	569	606	-6,11	
СВЯЗАННЫХ С НЕЗАКОННЫМ ОБОРОТОМ	НАРКОТИЧЕСКИХ СРЕДСТВ, ПСИХОТРОПНЫХ И СИЛЬНОДЕЙСТВУЮЩИХ ВЕЩЕСТВ		16	899	860	4,53	422	508	-16,93	452	371	21,83	6	1	500	2	12	-83,33	460	384	19,79	47,85	56,95	-9,10	11,17	10,19	0,97	378	432	-12,50	
	ОРУЖИЯ		17	123	114	7,89	69	77	-10,39	30	26	15,38	0	0	0	2	1	100	32	27	18,52	68,32	74,04	-5,72	1,53	1,35	0,18	45	64	-29,69	
СОВЕРШЕННЫХ С ИСПОЛЬЗОВАНИЕМ	ОРУЖИЯ, БОЕПРИПАСОВ, ВЗРЫВЧАТЫХ ВЕЩЕСТВ, ВЗРЫВНЫХ ИЛИ ИМИТИРУЮЩИХ УСТРОЙСТВ		18	16	22	-27,27	16	12	33,33	7	4	75,00	0	0	0	1	1	0	8	5	60,00	66,67	70,59	-3,92	0,20	0,26	-0,06	12	0	0,00	
	из них	ОГНЕСТРЕЛЬНОГО И ГАЗОВОГО ОРУЖИЯ, БОЕПРИПАСОВ		19	9	11	-18,18	10	8	25,00	6	0	0,00	0	0	0	0	1	-100	6	1	500,00	62,50	88,89	-26,39	0,11	0,13	-0,02	6	0	0,00
		ВЗРЫВНЫХ ВЕЩЕСТВ И ВЗРЫВНЫХ УСТРОЙСТВ		20	0	2	-100,00	0	0	0,00	0	1	-100,00	0	0	0	1	0	0	1	1	0,00	0,00	0,00	0,00	0,00	0,02	-0,02	0	0	0,00
СОВЕРШЕННЫХ	В ГОРОДАХ И ПОСЕЛКАХ ГОРОДСКОГО ТИПА		21	7564	7785	-2,84	3836	4419	-13,19	3066	3367	-8,94	61	57	7,02	60	64	-6,25	3187	3488	-8,63	54,62	55,89	-1,27	93,95	92,28	1,67	0	0	0,00	
	В СЕЛЬСКОЙ МЕСТНОСТИ		22	484	650	-25,54	259	300	-13,67	145	209	-30,62	8	0	0	2	3	-33,33	155	212	-26,89	62,56	58,59	3,97	6,01	7,71	-1,69	0	0	0,00	

СВЕДЕНИЯ О ПРЕСТУПЛЕНИЯХ, ПРЕДВАРИТЕЛЬНО РАССЛЕДОВАННЫХ СУБЪЕКТАМИ УЧЕТА

			ВСЕГО	КОЛИЧЕСТВО ПРЕСТУПЛЕНИЙ, УГОЛОВНЫЕ ДЕЛА ПО КОТОРЫМ ПРЕДВАРИТЕЛЬНО РАССЛЕДОВАНЫ СОТРУДНИКАМИ																			
				СЛЕДСТВЕННЫХ ОРГАНОВ СЛЕДСТ ВЕННОГО КОМИТЕТА РОССИЙСКОЙ ФЕДЕРАЦИИ		ДИНА- МИКА +/-	ОРГАНОВ ВНУТРЕННИХ ДЕЛ		ДИНА- МИКА +/-	ОРГАНОВ ФЕДЕ РАЛЬНОЙ СЛУЖБЫ БЕЗОПАСНОСТИ		ДИНА- МИКА +/-	ТАМОЖЕННЫХ ОРГАНОВ		ДИНА- МИКА +/-	ОРГАНОВ ФЕДЕРАЛЬНОЙ СЛУЖБЫ СУДЕБНЫХ ПРИСТАВОВ		ДИНА- МИКА +/-	ОГРАНОВ ГОСУДАРСТ ВЕННОГО ПОЖАРНОГО НАДЗОРА		ДИНА- МИКА +/-		
ВСЕГО		1	4097	406	487	-16,63	3260	3757	-13,23	49	43	13,95	0	0	0	378	428	-11,68	0	1	-100		
В Т О М Ч И С Л Е	ОСОБО ТЯЖКИХ		2	143	61	62	-1,61	79	188	-57,98	3	4	-25	0	0	0	0	0	0	0	0		
	ТЯЖКИХ		3	492	47	80	-41,25	429	459	-6,54	16	19	-15,79	0	0	0	0	0	0	0	0		
	СРЕДНЕЙ ТЯЖЕСТИ		4	746	88	97	-9,28	638	631	1,11	20	11	81,82	0	0	0	0	0	0	0	0		
	НЕБОЛЬШОЙ ТЯЖЕСТИ		5	2716	210	248	-15,32	2114	2479	-14,72	10	9	11,11	0	0	0	378	428	-11,68	0	1	-100	
	ЭКОНОМИЧЕСКОЙ НАПРАВЛЕННОСТИ		6	148	84	96	-12,5	61	82	-25,61	3	5	-40	0	0	0	0	0	0	0	0	0	
	из них	НАЛОГОВЫХ ПРЕСТУПЛЕНИЙ	7	17	15	21	-28,57	2	0	0	0	0	0	0	0	0	0	0	0	0	0	0	
	КОРРУПЦИОННОЙ НАПРАВЛЕННОСТИ		8	66	46	34	35,29	18	17	5,88	2	2	0	0	0	0	0	0	0	0	0	0	
	ЭКОЛОГИЧЕСКИЕ		9	37	1	0	0	16	19	-15,79	20	12	66,67	0	0	0	0	0	0	0	0	0	
	ТЕРРОРИСТИЧЕСКОГО ХАРАКТЕРА		10	2	0	1	-100	0	0	0	2	0	0	0	0	0	0	0	0	0	0	0	
	ЭКСТРЕМИСТСКОЙ НАПРАВЛЕННОСТИ		11	8	4	7	-42,86	0	0	0	4	4	0	0	0	0	0	0	0	0	0	0	
	СОВЕРШЕННЫХ В СФЕРЕ ЖЖХ		12	1	0	1	-100	1	0	0	0	0	0	0	0	0	0	0	0	0	0	0	
	СВЯЗАННЫХ С ОБОРОННО-ПРОМЫШЛЕННЫМ КОМПЛЕКСОМ		13	3	1	0	0	2	1	100	0	0	0	0	0	0	0	0	0	0	0	0	
	СОВЕРШЕННЫХ В ОСОБО КРУПНОМ РАЗМЕРЕ ЛИБО СОПРЯЖЕННЫХ С ИЗВЛЕЧЕНИЕМ ДОХОДА В ОСОБО КРУПНОМ РАЗМЕРЕ		14	42	5	8	-37,5	31	82	-62,2	6	7	-14,29	0	0	0	0	0	0	0	0	0	
	СОВЕРШЕННЫХ В КРУПНОМ (ЗНАЧИТЕЛЬНОМ) РАЗМЕРЕ ЛИБО ПРИЧИНЯВШИХ КРУПНЫЙ (ЗНАЧИТЕЛЬНЫЙ) УЩЕРБ		15	587	40	38	5,26	539	621	-13,2	8	18	-55,56	0	0	0	0	1	-100	0	1	-100	
	СВЯЗАННЫХ С НЕЗАКОННЫМ ОБОРОТОМ	НАРКОТИЧЕСКИХ СРЕДСТВ, ПСИХОТРОПНЫХ ВЕЩЕСТВ ИЛИ ИХ АНАЛОГОВ, СИЛЬ-НОДЕЙСТВУЮЩИХ ВЕЩЕСТВ	16	422	29	26	11,54	387	466	-16,95	6	16	-62,5	0	0	0	0	0	0	0	0	0	
		ОРУЖИЯ	17	69	1	2	-50	62	75	-17,33	6	0	0	0	0	0	0	0	0	0	0	0	
	СОВЕРШЕННЫХ С ИСПОЛЬЗОВАНИЕМ	ОРУЖИЯ, БОЕПРИПАСОВ, ВЗРЫВЧАТЫХ ВЕЩЕСТВ, ВЗРЫВНЫХ ИЛИ ИМИТИРУЮЩИХ УСТРОЙСТВ		18	16	7	1	600	9	11	-18,18	0	0	0	0	0	0	0	0	0	0	0	
		из них	ОГНЕСТРЕЛЬНОГО И ГАЗОВОГО ОРУЖИЯ, БОЕПРИПАСОВ	19	10	5	1	400	5	7	-28,57	0	0	0	0	0	0	0	0	0	0	0	
			ВЗРЫВНЫХ ВЕЩЕСТВ И ВЗРЫВНЫХ УСТРОЙСТВ	20	0	0	0	0	0	0	0	0	0	0	0	0	0	0	0	0	0	0	
	СОВЕРШЕННЫХ	В ГОРОДАХ И ПОСЕЛКАХ ГОРОДСКОГО ТИПА		21	3836	360	450	-20	3075	3510	-12,39	24	28	-14,29	0	0	0	373	427	-12,65	0	1	-100
		В СЕЛЬСКОЙ МЕСТНОСТИ		22	259	46	37	24,32	183	247	-25,91	25	15	66,67	0	0	0	5	1	400	0	0	0

СВЕДЕНИЯ О ЗАРЕГИСТРИРОВАННЫХ ПРЕСТУПЛЕНИЯХ ПО ОТДЕЛЬНЫМ ВИДАМ

		КОЛИЧЕСТВО ПРЕСТУПЛЕНИЙ, ЗАРЕГИСТРИРОВАННЫХ В ОТЧЕТНОМ ПЕРИОДЕ		ДИНАМИКА +/-	КОЛИЧЕСТВО ПРЕДВАРИТЕЛЬНО РАСПОСРЕДЕЛЕННЫХ ПРЕСТУПЛЕНИЙ В ОТЧЕТНОМ ПЕРИОДЕ		ДИНАМИКА +/-	ИЗ ЧИСЛА НАХОДЯЩИХСЯ В ПРОИЗВОДСТВЕ										ВСЕГО НЕ РАСКРЫТО		ДИНАМИКА +/-	РАСКРЫВАЕМОСТЬ, %		ДИНАМИКА +/-	УДЕЛЬНЫЙ ВЕС, ЗАРЕГИСТРИРОВАННЫХ, %		ДИНАМИКА +/-		
								КОЛИЧЕСТВО ПРЕСТУПЛЕНИЙ УГОЛОВНЫЕ ДЕЛА О КОТОРЫХ ВПЕРВЫЕ ПРИОСТАНОВЛЕНЫ ПО Ч.1 СТ.208 УК РФ																				
								п.1		ДИНАМИКА +/-	п.2		ДИНАМИКА +/-	п.3		ДИНАМИКА +/-	ТГ	ПГ	ТГ	ПГ	ТГ	ПГ	ТГ	ПГ	ТГ	ПГ	ТГ	ПГ
								ТГ	ПГ		ТГ	ПГ		ТГ	ПГ													
ВСЕГО		8051	8436	-4,56	4097	4719	-13,18	3211	3576	-10,21	71	57	24,56	62	67	-7,46	3344	3700	-9,62	55,06	56,05	-0,99						
В О М Ч И С Л Е	УБИЙСТВО И ПОКУШЕНИЕ НА УБИЙСТВО, СТ.СТ. 30, 105,106,107 УК РФ	25	39	-35,90	25	30	-16,67	3	2	50,00	0	0	0,00	0	0	0,00	3	2	50,00	89,29	93,75	-4,46	0,31	0,46	-0,15			
	УМЫШЛЕННОЕ ПРИЧИНЕНИЕ ТЯЖКОГО ВРЕДА ЗДОРОВЬЮ СТ.111 УК РФ	102	97	5,15	87	107	-18,69	5	3	66,67	0	0	0,00	0	0	0,00	5	3	66,67	94,57	97,27	-2,71	1,27	1,15	0,12			
	ИЗ НИХ ПОВЛЕКШЕЕ ПО НЕОСТОРОЖНОСТИ СМЕРТЬ ПОТЕРПЕВШЕГО Ч.4 СТ.111 УК РФ	16	14	14,29	15	15	0,00	3	1	200,00	0	0	0,00	0	0	0,00	3	1	200,00	83,33	93,75	-10,42	0,20	0,17	0,03			
	УМЫШЛЕННОЕ ПРИЧИНЕНИЕ СРЕДНЕЙ ТЯЖЕСТИ ВРЕДА ЗДОРОВЬЮ, СТ.112 УК РФ	122	121	0,83	78	86	-9,30	41	52	-21,15	0	0	0,00	1	3	-66,67	42	55	-23,64	65,00	60,99	4,01	1,52	1,43	0,08			
	УМЫШЛЕННОЕ ПРИЧИНЕНИЕ ЛЕГКОГО ВРЕДА ЗДОРОВЬЮ, СТ.115 УК РФ	212	215	-1,40	156	184	-15,22	38	41	-7,32	0	2	-100,00	1	2	-50,00	39	45	-13,33	80,00	80,35	-0,35	2,63	2,55	0,08			
	ПОБОИ, СТ.116 УК РФ	53	54	-1,85	19	53	-64,15	38	25	52,00	0	1	-100,00	0	3	-100,00	38	29	31,03	33,33	64,63	-31,30	0,66	0,64	0,02			
	УГРОЗА УБИЙСТВОМ, СТ.119 УК РФ	177	189	-6,35	153	194	-21,13	14	7	100,00	1	3	-66,67	1	3	-66,67	16	13	23,08	90,53	93,72	-3,19	2,20	2,24	-0,04			
	ИЗНАСИЛОВАНИЕ И ПОКУШЕНИЕ НА ИЗНАСИЛОВАНИЕ СТ.30, 131 УК РФ	3	2	50,00	1	3	-66,67	0	0	0,00	0	0	0,00	0	0	0,00	0	0	0,00	100,00	100,00	0,00	0,04	0,02	0,01			
	ПОПОВОЕ СНОШЕНИЕ И ИНЫЕ ДЕЙСТВИЯ СЕКСУАЛЬНОГО ХАРАКТЕРА С ЛИЦОМ, НЕ ДОСТИГШИМ 16-ТИ ЛЕТ, СТ.134 УК РФ	12	10	20,00	10	15	-33,33	1	0	0,00	0	0	0,00	0	0	0,00	1	0	100,00	90,91	100,00	-9,09	0,15	0,12	0,03			
	НАРУШЕНИЕ АВТОРСКИХ И СМЕЖНЫХ ПРАВ, ИЗОБРЕТАТЕЛЬСКИХ И ПАТЕНТНЫХ ПРАВ, СТ.146, 147 УК РФ	11	25	-56,00	4	14	-71,43	6	15	-60,00	0	0	0,00	0	0	0,00	6	15	-60,00	40,00	48,28	-8,28	0,14	0,30	-0,16			
	ПОВЛЕЧЕНИЕ НЕСОВЕРШЕННОЛЕТНЕГО В СОВЕРШЕНИЕ ПРЕСТУПЛЕНИЯ ИЛИ АНТИОБЩЕСТВЕННЫХ ДЕЙСТВИЙ СТ.150, 151 УК	4	2	100,00	5	0	0,00	0	0	0,00	0	0	0,00	0	0	0,00	0	0	0,00	100,00	0,00	100,00	0,05	0,02	0,03			
	ИЗ НИХ Ч.4 СТ.150 УК РФ	0	1	-100,00	0	0	0,00	0	0	0,00	0	0	0,00	0	0	0,00	0	0	0,00	0,00	0,00	0,00	0,00	0,01	-0,01			
	НЕИСПОЛНЕНИЕ ОБЯЗАННОСТЕЙ ПО ВОСПИТАНИЮ НЕСОВЕРШЕННОЛЕТНЕГО, СТ.156 УК РФ	0	1	-100,00	0	2	-100,00	0	0	0,00	0	0	0,00	0	0	0,00	0	0	0,00	0,00	0,00	-100,00	0,00	0,01	-0,01			
	ЗЛОУПОТРЕБЛЕНИЕ ОТ УПЛАТЫ СРЕДСТВ НА СОДЕРЖАНИЕ ДЕТЕЙ ИЛИ НЕТРУДОСПОСОБНЫХ РОДИТЕЛЕЙ, СТ.157 УК РФ	431	437	-1,37	372	424	-12,26	0	0	0,00	10	6	66,67	0	1	-100,00	10	7	42,86	97,38	98,38	-0,99	5,35	5,18	0,17			
	ИЗНИЩЕНИЕ ЧУЖДОГО ИМУЩЕСТВА ИЛИ ЗАНЕЖИЩЕНИЕ ИЛИ РАСТРАТЫ, СТ.158 УК	2353	2681	-12,23	1082	1316	-17,78	1063	1295	-17,92	29	9	222,22	7	4	75,00	1099	1308	-15,98	49,61	50,15	-0,54	29,23	31,78	-2,55			
	ИЗ НИХ МОЩЕННИЧЕСТВА СТ. 159 - 159,6 УК	1139	1426	-20,13	176	217	-18,89	904	1168	-22,60	2	23	-91,30	26	14	85,71	932	1205	-22,66	15,88	15,26	0,62	14,15	16,90	2,00			
	ИЗ НИХ МОЩЕННИЧЕСТВА СТ. 159 УК	910	1312	-30,64	105	120	-12,50	808	1148	0,00	2	18	-88,89	23	12	91,67	833	1178	-29,29	11,19	9,24	1,95	11,30	15,55	-4,25			
	ПРИСВОЕНИЕ ИЛИ РАСТРАТЫ, СТ.160 УК	62	57	8,77	41	44	-6,82	8	3	166,67	4	0	0,00	2	7	-71,43	14	10	40,00	74,55	81,48	-6,94	0,77	0,68	0,09			
	ГРАБЕЖА, СТ.161 УК	217	179	21,23	167	166	0,60	21	17	23,53	2	0	0,00	1	1	0,00	24	18	33,33	87,43	90,22	-2,78	2,70	2,12	0,57			
	ПУТЕМ: РАЗБОЯ СТ.162 УК	10	19	-47,37	13	27	-51,85	0	1	-100,00	0	0	0,00	0	0	0,00	0	1	-100,00	100,00	96,43	3,57	0,12	0,23	-0,10			
ВЫМОГАТЕЛЬСТВО СТ. 163 УК	26	26	0,00	13	16	-18,75	13	17	-23,53	0	1	-100,00	2	0	0,00	15	18	-16,67	46,43	47,06	-0,63	0,32	0,31	0,01				
В О М Ч И С Л Е	УМЫШЛЕННОЕ УНИЧТОЖЕНИЕ ИЛИ ПОВРЕЖДЕНИЕ ИМУЩЕСТВА, СОВЕРШЕННЫЕ ИЗ ХУЛИГАНСКИХ ПОЖУЖДЕНИЙ, ПУТЕМ ПОДЖОГА, ВЗРЫВА ИЛИ ИНЫМ ОБЩЕОПАСНЫМ СПОСОБОМ ЛИБО ПОВЛЕКШЕЕ ПО НЕОСТОРОЖНОСТИ СМЕРТЬ ЧЕЛОВЕКА ИЛИ ИНЫЕ ТЯЖКИЕ ПОСЛЕДСТВИЯ, Ч.2 СТ.167 УК	37	11	236,36	6	3	100,00	22	9	144,44	0	0	0,00	0	0	0,00	22	9	144,44	21,43	25,00	-3,57	0,46	0,13	0,33			
	ИЗГОТОВЛЕНИЕ ИЛИ СБЫТ ПОДДЕЛЬНЫХ ДЕНЕГ ИЛИ ЦЕННЫХ БУМАГ СТ. 186 УК РФ	55	54	1,85	0	0	0,00	48	55	-12,73	0	0	0,00	0	0	0,00	48	55	-12,73	0,00	0,00	0,00	0,68	0,64	0,04			
	БАНДИТИЗМ, СТ.209 УК	0	0	0,00	0	0	0,00	0	0	0,00	0	0	0,00	0	0	0,00	0	0	0,00	0,00	0,00	0,00	0,00	0,00	0,00			
	ОРГАНИЗАЦИЯ ПРЕСТУПНОГО СООБЩЕСТВА (ПРЕСТУПНОЙ ОРГАНИЗАЦИИ) ИЛИ УЧАСТИЕ В НЕМ (НЕИ) СТ.210 УК	0	0	0,00	0	0	0,00	0	0	0,00	0	0	0,00	0	0	0,00	0	0	0,00	0,00	0,00	0,00	0,00	0,00	0,00			
	ХУЛИГАНСТВО, СТ.213 УК	11	6	83,33	6	3	100,00	7	2	250,00	0	0	0,00	0	0	0,00	7	2	250,00	46,15	60,00	-13,85	0,14	0,07	0,07			
	НЕЗАКОННЫЕ ПРИОБРЕТЕНИЕ, ПЕРЕДАЧА, СБЫТ, ХРАНЕНИЕ, ПЕРЕВОЗКА ИЛИ НОШЕНИЕ ОРУЖИЯ, ЕГО ОСНОВНЫХ ЧАСТЕЙ, БОЕПРИГАСОВ, ВЗРЫВЧАТЫХ ВЕЩЕСТВ И ВЗРЫВНЫХ УСТРОЙСТВ СТ.222 УК	77	71	8,45	36	48	-25,00	13	13	0,00	0	0	0,00	1	0	0,00	14	13	7,69	72,00	78,69	-6,69	0,96	0,84	0,11			
	НЕЗАКОННОЕ ПРИОБРЕТЕНИЕ, ПЕРЕДАЧА, СБЫТ, ХРАНЕНИЕ, ПЕРЕВОЗКА ИЛИ НОШЕНИЕ ВВ И ВУ, СТ.222.1 УК РФ	29	21	38,10	21	16	31,25	6	4	50,00	0	0	0,00	0	1	-100,00	6	5	20,00	77,78	76,19	1,59	0,36	0,25	0,11			
	НЕЗАКОННОЕ ИЗГОТОВЛЕНИЕ ОРУЖИЯ, СТ.223 УК РФ	16	16	0,00	8	8	0,00	8	9	-11,11	0	0	0,00	0	0	0,00	8	9	-11,11	50,00	47,06	2,94	0,20	0,19	0,01			
	НЕЗАКОННЫЕ ПРИОБРЕТЕНИЕ, ХРАНЕНИЕ, ПЕРЕВОЗКА, ИЗГОТОВЛЕНИЕ, ПЕРЕРАБОТКА НАРКОТИЧЕСКИХ СРЕДСТВ, ПСИХОТРОПНЫХ ВЕЩЕСТВ ИЛИ ИХ АНАЛОГОВ, А ТАКЖЕ НЕЗАКОННЫЕ ПРИОБРЕТЕНИЕ, ХРАНЕНИЕ, ПЕРЕВОЗКА РАСТЕНИЙ, СОДЕРЖАЩИХ НАРКОТИЧЕСКИЕ СРЕДСТВА ИЛИ ПСИХОТРОПНЫЕ ВЕЩЕСТВА, ЛИБО ИХ ЧАСТЕЙ, СОДЕРЖАЩИХ НАРКОТИЧЕСКИЕ СРЕДСТВА ИЛИ ПСИХОТРОПНЫЕ ВЕЩЕСТВА СТ. 228 УК РФ	242	259	-6,56	279	291	-4,12	8	5	60,00	4	0	0,00	2	3	-33,33	14	8	75,00	95,22	97,32	-2,10	3,01	3,07	-0,06			
	НЕЗАКОННЫЕ ПРОИЗВОДСТВО, СБЫТ ИЛИ ПЕРЕСЫЛКА НАРКОТИЧЕСКИХ СРЕДСТВ, ПСИХОТРОПНЫХ ВЕЩЕСТВ ИЛИ ИХ АНАЛОГОВ, А ТАКЖЕ НЕЗАКОННЫЕ СБЫТ ИЛИ ПЕРЕСЫЛКА РАСТЕНИЙ, СОДЕРЖАЩИХ НАРКОТИЧЕСКИЕ СРЕДСТВА ИЛИ ПСИХОТРОПНЫЕ ВЕЩЕСТВА, ЛИБО ИХ ЧАСТЕЙ, СОДЕРЖАЩИХ НАРКОТИЧЕСКИЕ СРЕДСТВА ИЛИ ПСИХОТРОПНЫЕ ВЕЩЕСТВА СТ. 228.1 УК РФ	640	596	7,38	139	210	-33,81	440	365	20,55	2	1	100,00	0	9	-100,00	442	375	17,87	23,92	35,90	-11,97	7,95	7,06	0,88			
	НАРУШЕНИЕ ПРАВИЛ ДОРОЖНОГО ДВИЖЕНИЯ И ЭКСПЛУАТАЦИИ ТРАНСПОРТНЫХ СРЕДСТВ СТ. 264 УК	59	61	-3,28	47	49	-4,08	14	14	0,00	1	0	0,00	0	2	-100,00	15	16	-6,25	75,81	75,38	0,42	0,73	0,72	0,01			
	ИЗ НИХ ПОВЛЕКШЕЕ ПО НЕОСТОРОЖНОСТИ СМЕРТЬ ЧЕЛОВЕКА ИЛИ СМЕРТЬ ДВУХ И БОЛЕЕ ЛИЦ ЛИБО СОВЕРШЕННОЕ СМЕРТЬ ЧЕЛОВЕКА, НАХОДЯЩИМСЯ В СОСТОЯНИИ ОПЬЯНЕНИЯ, ПОВЛЕКШЕЕ ПО НЕОСТОРОЖНОСТИ СМЕРТЬ ЧЕЛОВЕКА ИЛИ СМЕРТЬ ДВУХ ИЛИ БОЛЕЕ ЛИЦ Ч.4 Ч.3-6 СТ. 264 УК	19	13	46,15	14	9	55,56	4	8	-50,00	0	0	0,00	0	0	0,00	4	8	-50,00	77,78	52,94	24,84	0,24	0,15	0,08			
	НАРУШЕНИЕ ПДД ЛИЦОМ, ПОДВЕРГНУТЫМ АДМИНИСТРАТИВНОМУ НАКАЗАНИЮ, СТ.264.1 УК РФ	251	257	-1,57	224	267	-16,10	0	0	0,00	4	6	-33,33	1	1	0,00	5	7	-28,57	97,82	97,45	0,37	3,12	3,02	0,09			
	ПРОТИВ ГОСУДАРСТВЕННОЙ ВЛАСТИ, ИНТЕРЕСОВ ГОСУДАРСТВЕННОЙ СЛУЖБЫ И СЛУЖБЫ В ОРГАНАХ МЕСТНОГО САМОУПРАВЛЕНИЯ (ГЛАВА 30 УК РФ)	54	40	35,00	38	26	46,15	1	2	-50,00	0	0	0,00	0	2	-100,00	1	4	-75,00	97,44	86,67	10,77	0,67	0,47	0,20			
	ЗЛОУПОТРЕБЛЕНИЕ ДОЛЖНОСТНЫМИ ПОЛНОМОЧИЯМИ СТ. 285 УК РФ	10	8	25,00	13	5	160,00	1	1	0,00	0	0	0,00	0	2	-100,00	1	3	-66,67	92,86	62,50	30,36	0,12	0,09	0,03			
	НЕЦЕЛЕВОЕ РАСХОДОВАНИЕ БЮДЖЕТНЫХ СРЕДСТВ, СРЕДСТВ ГОСУДАРСТВЕННЫХ ВНЕБЮДЖЕТНЫХ ФОНДОВ СТ. 285.1, 285.2 УК РФ	0	0	0,00	0	0	0,00	0	0	0,00	0	0	0,00	0	0	0,00	0	0	0,00	0,00	0,00	0,00	0,00	0,00	0,00			
	ПРЕВЫШЕНИЕ ДОЛЖНОСТНЫХ ПОЛНОМОЧИЙ СТ. 286 УК РФ	1	2	-50,00	2	0	0,00	0	0	0,00	0	0	0,00	0	0	0,00	0	0	0,00	100,00	0,00	100,00	0,01	0,02	-0,01			
	ПОЛУЧЕНИЕ ВЗЯТКИ СТ. 290 УК РФ	10	10	0,00	2	4	-50,00	0	0	0,00	0	0	0,00	0	0	0,00	0	0	0,00	100,00	100,00	0,00	0,12	0,12	0,01			
	ДАЧА ВЗЯТКИ СТ. 291 УК РФ	5	5	0,00	5	2	150,00	0	0	0,00	0	0	0,00	0	0	0,00	0	0	0,00	100,00	100,00	0,00	0,06	0,06	0,00			

ХАРАКТЕРИСТИКА ЛИЦ, СОВЕРШИВШИХ ПРЕСТУПЛЕНИЯ

			ВСЕГО		ДИНА- МИКА +/-	В ТОМ ЧИСЛЕ							
						ЖЕНЩИН		ДИНА- МИКА +/-	НЕСОВЕРШЕН- НОЛЕТНИХ		ДИНА- МИКА +/-		
			ТГ	ПГ					ТГ	ПГ			
ВЫЯВЛЕНО ЛИЦ, СОВЕРШИВШИХ ПРЕСТУПЛЕНИЯ			1	3835	4385	-12,54	758	883	-14,16	177	154	14,94	
В Т О М Ч И С Л Е	УЧАЩИХСЯ		2	180	205	-12,20	17	26	-34,62	129	127	1,57	
	СТУДЕНТОВ		3	7	15	-53,33	2	4	-50,00	3	1	200,00	
	ВОЕННОСЛУЖАЩИХ, ГРАЖДАНСКОГО ПЕРСОНАЛА ВОИНСКИХ ЧАСТЕЙ, УЧРЕЖДЕНИЙ ПРИ ИСПОЛНЕНИИ СЛУЖЕБНЫХ ОБЯЗАННОСТЕЙ, ГРАЖДАН В ПЕРИОД ПРОХОЖДЕНИЯ ВОЕННЫХ СБОРОВ		4	1	0	0,00	0	0	0,00	0	0	0,00	
	НЕ ИМЕЮЩИХ ПОСТОЯННОГО ИСТОЧНИКА ДОХОДА		5	2364	2675	-11,63	462	509	-9,23	28	17	64,71	
	БЕЗРАБОТНЫХ		6	73	59	23,73	9	15	-40,00	3	0	0,00	
	В СОСТАВЕ	ГРУППЫ ЛИЦ		7	20	17	17,65	1	7	-85,71	3	1	200,00
		ГРУППЫ ЛИЦ ПО ПРЕДВАРИТЕЛЬНОМУ СГОВОРУ		8	302	281	7,47	37	30	23,33	54	48	12,50
		ОРГАНИЗОВАННОЙ ГРУППОЙ ИЛИ ПРЕСТУПНЫМ СООБЩЕСТВОМ (ПРЕСТУПНОЙ ОРГАНИЗАЦИЕЙ)		9	13	10	30,00	2	2	0,00	0	0	0,00
	В СОСТОЯНИИ ОПЬЯНЕНИЯ	АЛКОГОЛЬНОГО		10	1252	1495	-16,25	170	195	-12,82	17	9	88,89
		НАРКОТИЧЕСКОГО		11	16	29	-44,83	1	4	-75,00	0	3	-100,00
	РАНЕЕ СОВЕРШАВШИХ ПРЕСТУПЛЕНИЯ			12	2381	2628	-9,40	375	384	-2,34	53	48	10,42
	ИЗ НИХ	РАНЕЕ СУДИМЫХ ЗА ПРЕСТУПЛЕНИЯ		13	1116	1233	-9,49	161	144	11,81	14	8	75,00
		ПРИЗНАННЫЕ	РЕЦИДИВОМ	14	566	657	-13,85	53	60	-11,67	0	0	0,00
			ОПАСНЫМ РЕЦИДИВОМ	15	67	84	-20,24	7	9	-22,22	0	0	0,00
			ОСОБО ОПАСНЫМ РЕЦИДИВОМ	16	31	51	-39,22	2	1	100,00	0	0	0,00
		НАХОДИВШИХСЯ ПОД СЛЕДСТВИЕМ С МЕРОЙ ПРЕСЕЧЕНИЯ, НЕ СВЯЗАННОЙ С АРЕСТОМ		17	23	43	-46,51	5	4	25,00	1	3	-66,67
В ТЕЧЕНИИ 1 ГОДА ПОСЛЕ ОСВОБОЖДЕНИЯ		18	208	274	-24,09	21	18	16,67	1	0	0,00		
ПОСЛЕ УСЛОВНО-ДОСРОЧНОГО ОСВОБОЖДЕНИЯ		19	26	27	-3,70	1	2,00	-50,00	0	0,00	0,00		
ПОСЛЕ УСЛОВНОГО ОСУЖДЕНИЯ		20	138	127	8,66	17	10	70,00	5	3	66,67		

ПРЕСТУПЛЕНИЯ, СОВЕРШЕННЫЕ В ОБЩЕСТВЕННЫХ МЕСТАХ, НА ДОРОГАХ И ТРАССАХ ВНЕ НАСЕЛЕННЫХ ПУНКТОВ

			ИЗ ЧИСЛА ПРЕСТУПЛЕНИЙ, ЗАРЕГИСТРИРОВАННЫХ В ОТЧЕТНОМ ПЕРИОДЕ, СОВЕРШЕНО:											ПРЕДВАРИТЕЛЬНО РАССЛЕДОВАНО ПРЕСТУПЛЕНИЙ В ОТЧЕТНОМ ПЕРИОДЕ (ИЗ ЧИСЛА НАХОДЯЩИХСЯ В ПРОИЗВОДСТВЕ), СОВЕРШЕННЫХ:											
			В ОБЩЕСТ- ВЕННЫХ МЕСТАХ		ДИНА- МИКА +/-	УДЕЛЬНЫЙ ВЕС ОТ КОЛИЧЕСТВА ПРЕСТУПЛЕНИЙ ДАННОГО ВИДА, %	В ТОМ ЧИСЛЕ			НА ДОРОГАХ, ТРАССАХ ВНЕ НАСЕЛЕННЫХ ПУНКТОВ		ДИНА- МИКА +/-	УДЕЛЬНЫЙ ВЕС ОТ КОЛИЧЕСТВА ПРЕСТУПЛЕНИЙ ДАННОГО ВИДА, %	В ОБЩЕСТ- ВЕННЫХ МЕСТАХ		ДИНА- МИКА +/-	В ТОМ ЧИСЛЕ			НА ДОРОГАХ, ТРАССАХ ВНЕ НАСЕЛЕННЫХ ПУНКТОВ		ДИНА- МИКА +/-			
							НА УЛИЦАХ, ПЛОЩАДЯХ, В ПАРКАХ, СКВЕРАХ	ДИНА- МИКА +/-	УДЕЛЬНЫЙ ВЕС ОТ КОЛИЧЕСТВА ПРЕСТУПЛЕНИЙ ДАННОГО ВИДА, %								НА УЛИЦАХ, ПЛОЩАДЯХ, В ПАРКАХ, СКВЕРАХ	ДИНА- МИКА +/-							
																			ТГ				ПГ	ТГ	ПГ
ВСЕГО			1	2557	2633	-2,89	31,76	1412	1358	3,98	17,54	74	106	-30,19	0,92	1464	1737	-15,72	692	803	-13,82	50	70	-28,57	
В Т О М Ч И С Л Е	ТЯЖКИХ И ОСОБО ТЯЖКИХ		2	269	231	16,45	17,07	175	172	1,74	11,10	4	4	0,00	0,25	149	170	-12,35	80	125	-36,00	2	3	-33,33	
	НЕБОЛЬШОЙ И СРЕДНЕЙ ТЯЖЕСТИ		3	2288	2402	-4,75	35,34	1237	1186	4,30	19,10	70	102	-31,37	1,08	1315	1567	-16,08	612	678	-9,73	48	67	-28,36	
	УБИЙСТВО И ПОКУШЕНИЕ НА УБИЙСТВО Ч. 3 СТ. 30, СТ. СТ. 105,106,107 УК РФ		4	3	3	0,00	12,00	2	3	-33,33	8,00	0	0	0,00	0,00	4	3	33,33	3	0	0,00	0	0	0,00	
	УМЫШЛЕННОЕ ПРИЧИНЕНИЕ ТЯЖКОГО ВРЕДА ЗДОРОВЬЮ СТ. 111 УК РФ		5	21	18	16,67	20,59	17	15	13,33	16,67	0	0	0,00	0,00	18	20	-10,00	13	18	-27,78	0	0	0,00	
	ИЗ НИХ	ПОВЛЕКШЕЕ ПО НЕОСТОРОЖНОСТИ СМЕРТЬ ПОТЕРПЕВШЕГО Ч. 4 СТ. 111 УК РФ	6	2	2	0,00	12,50	2	1	100,00	12,50	0	0	0,00	0,00	2	3	-33,33	2	2	0,00	0	0	0,00	
	ИЗНАСИЛОВАНИЕ И ПОКУШЕНИЕ НА ИЗНАСИЛОВАНИЕ Ч. 3 СТ. 30, СТ. 131 УК РФ		7	1	1	0,00	33,33	1	1	0,00	33,33	0	0	0,00	0,00	0	2	-100,00	0	2	-100,00	0	0	0,00	
	ХИЩЕНИЕ ЧУЖОГО ИМУЩЕСТВА, СОВЕРШЕННОЕ В ВИДЕ:	КРАЖИ СТ. 158 УК РФ	8	1141	1288	-11,41	48,49	484	519	-6,74	20,57	6	39	-84,62	0,25	569	665	-14,44	162	170	-4,71	1	4	-75,00	
		ИЗ НИХ	ТРАНСПОРТНЫХ СРЕДСТВ*	9	39	37	5,41	3,42	39	37	5,41	8,06	0	1	-100,00	0,00	17	11	54,55	17	11	54,55	1	2	-50,00
		ГРАБЕЖА СТ. 161 УК РФ		10	174	135	28,89	80,18	70	77	-9,09	32,26	0	0	0,00	0,00	131	127	3,15	49	61	-19,67	0	0	0,00
		РАЗБОЯ СТ. 162 УК РФ		11	7	12	-41,67	70,00	1	6	-83,33	10,00	0	0	0,00	0,00	8	14	-42,86	2	7	-71,43	0	0	0,00
	ВЫМОГАТЕЛЬСТВО СТ. 163 УК РФ		12	4	2	100,00	15,38	2	0	0,00	7,69	0	0	0,00	0,00	2	3	-33,33	1	2	-50,00	0	0	0,00	
	ХУЛИГАНСТВО СТ. 213 УК РФ		13	11	6	83,33	100,00	8	4	100,00	72,73	0	0	0,00	0,00	6	3	100,00	3	2	50,00	0	0	0,00	
	НЕЗАКОННЫЕ ПРИОБРЕТЕНИЕ, ПЕРЕДАЧА, СБЫТ, ХРАНЕНИЕ, ПЕРЕВОЗКА ИЛИ НОШЕНИЕ ОРУЖИЯ, ЕГО ОСНОВНЫХ ЧАСТЕЙ, БОЕПРИПАСОВ, ВЗРЫВЧАТЫХ ВЕЩЕСТВ И ВЗРЫВНЫХ УСТРОЙСТВ СТ. 222 УК РФ		14	2	4	-50,00	2,60	2	3	-33,33	2,60	0	0	0,00	0,00	1	5	-80,00	1	4	-75,00	0	0	0,00	
	СВЯЗАННЫЕ С НЕЗАКОННЫМ ОБОРОТОМ НАРКОТИЧЕСКИХ СРЕДСТВ, ПСИХОТРОПНЫХ ВЕЩЕСТВ ИЛИ ИХ АНАЛОГОВ, СИЛЬНОДЕЙСТВУЮЩИХ ВЕЩЕСТВ		15	122	120	1,67	13,57	100	94	6,38	11,12	4	3	33,33	0,44	61	82	-25,61	38	65	-41,54	2	3	-33,33	

* Удельный вес от числа зарегистрированных краж, совершенных в общественных местах, в том числе на улицах, площадях, парках, скверах, на дорогах, трассах, вне населенных пунктов

СОЦИАЛЬНО-КРИМИНОЛОГИЧЕСКАЯ ХАРАКТЕРИСТИКА ПРЕСТУПНОСТИ

КОЛИЧЕСТВО ПРЕДВАРИТЕЛЬНО РАССЛЕДОВАННЫХ ПРЕСТУПЛЕНИЙ В ОТЧЕТНОМ ПЕРИОДЕ (ИЗ ЧИСЛА НАХОДИВШИХСЯ В ПРОИЗВОДСТВЕ ИЛИ ЗАРЕГИСТРИРОВАННЫХ В ОТЧЕТНОМ ПЕРИОДЕ) СОВЕРШЕННЫХ		ВСЕГО		ДИНАМИКА +/-, %	Удельный вес от расследованных прест %		ДИНАМИКА +/-, %	В ТОМ ЧИСЛЕ ТЯЖКИЕ И ОСОБО ТЯЖКИЕ			
								ВСЕГО		ДИНАМИКА +/-, %	Уд. вес от гр.1, %
		ТГ	ПГ		ТГ	ПГ		ТГ	ПГ		
НЕСОВЕРШЕННОЛЕТНИМИ ИЛИ ПРИ ИХ СОУЧАСТИИ		174	169	2,96	4,25	3,58	0,67	22	26	-15,38	12,64
РАНЕЕ СОВЕРШАВШИМИ ПРЕСТУПЛЕНИЯ		2612	2947	-11,37	63,75	62,45	1,30	383	547	-29,98	14,66
В ТОМ ЧИСЛЕ	РАНЕЕ СУДИМЫМИ	1305	1494	-12,65	31,85	31,66	0,19	224	353	-36,54	17,16
В ГРУППЕ (ВСЕГО)		250	211	18,48	6,10	4,47	1,63	124	107	15,89	49,60
В ТОМ ЧИСЛЕ	ГРУППОЙ ЛИЦ	9	5	80,00	0,22	0,11	0,11	2	3	-33,33	22,22
	ГРУППОЙ ЛИЦ ПО ПРЕДВАРИТЕЛЬНОМУ СГОВОРУ	175	172	1,74	4,27	3,64	0,63	56	70	-20,00	32,00
	ОРГАНИЗОВАННОЙ ГРУППОЙ ИЛИ ПРЕСТУПНЫМ СООБЩЕСТВОМ	33	17	94,12	0,81	0,36	0,45	33	17	94,12	100,00
	ИЗ НИХ	организованной группой	33	16	106,25	0,81	0,34	33	16	106,25	100,00
		преступным сообществом (преступной организацией)	0	1	-100,00	0,00	0,02	0	1	-100,00	0,00
В СОСТОЯНИИ ОПЬЯНЕНИЯ	АЛКОГОЛЬНОГО	1284	1530	-16,08	31,34	32,42	-1,08	173	186	-6,99	13,47
	НАРКОТИЧЕСКОГО	19	29	-34,48	0,46	0,61	-0,15	4	18	-77,78	21,05
	ТОКСИЧЕСКОГО	0	2	-100,00	0,00	0,04	-0,04	0	0	0,00	0,00

ПРЕСТУПЛЕНИЯ, СВЯЗАННЫЕ С ИНОСТРАННЫМИ ГРАЖДАНАМИ И ЛИЦАМИ БЕЗ ГРАЖДАНСТВА

КОЛИЧЕСТВО ПРЕСТУПЛЕНИЙ, О КОТОРЫХ МАТЕРИАЛЫ И УГОЛОВНЫЕ ДЕЛА НАПРАВЛЕНЫ В СУД ЛИБО РАЗРЕШЕНЫ В ОТЧЕТНОМ ПЕРИОДЕ, СОВЕРШЕНЫ		ВСЕГО		ДИНАМИКА +/-, %	Удельный вес, %	
		ТГ	ПГ			
ИНОСТРАННЫМИ ГРАЖДАНАМИ И ЛИЦАМИ БЕЗ ГРАЖДАНСТВА		63	66	-4,55	1,54	*
В ТОМ ЧИСЛЕ	ГРАЖДАНАМИ ГОСУДАРСТВ - УЧАСТНИКОВ СНГ	59	61	-3,28	1,44	*
	ГРАЖДАНАМИ ГОСУДАРСТВ БАЛТИИ	0	0	0	16,00	*
ГРАЖДАНАМИ РОССИИ, ПРОЖИВАЮЩИМИ НА ТЕРРИТОРИИ ГОСУДАРСТВ-УЧАСТНИКОВ СНГ И ГОСУДАРСТВ БАЛТИИ		1	1	0	0,02	*
ЗАРЕГИСТРИРОВАНО В ОТЧЕТНОМ ПЕРИОДЕ ПРЕСТУПЛЕНИЙ В ОТНОШЕНИИ ИНОСТРАННЫХ ГРАЖДАН И ЛИЦ БЕЗ ГРАЖДАНСТВА		44	37	18,92	1,07	**
В ТОМ ЧИСЛЕ	УГОЛОВНЫЕ ДЕЛА И МАТЕРИАЛЫ О КОТОРЫХ ЗАКОНЧЕНЫ РАССЛЕДОВАНИЕМ ЛИБО РАЗРЕШЕНЫ	9	14	-35,71	0,22	**

* От числа расследованных преступлений

** От числа зарегистрированных преступлений

СОСТОЯНИЕ И ДИНАМИКА ПРЕСТУПНОСТИ В МУРМАНСКОЙ ОБЛАСТИ

		ВСЕГО ЗАРЕГИСТРИ- РОВАНО ПРЕСТУПЛЕНИЙ	ДИНАМИКА +/-	ИЗ ЧИСЛА ПРЕСТУПЛЕНИЙ, ДЕЛА И МАТЕРИАЛЫ КОТОРЫХ НАХОДИЛИСЬ В ПРОИЗВОДСТВЕ				КОЭФФИЦИЕНТ ПРЕСТУПНОСТИ НА 1 ТЫС. ЧЕЛ.	
				ВСЕГО ПРЕДВАРИ- ТЕЛЬНО РАССЛЕ- ДОВАНО	ДИНАМИКА +/-	ВСЕГО ПРИОСТА- НОВЛЕНО ПО П.1-3 Ч.1 СТ.208 УПК РФ	ДИНАМИКА +/-		РАСКРЫВАЕМОСТЬ, %
ВСЕГО		8051	-4,56	4097	-13,18	3344	-9,62	55,06	10,68
В ТОМ ЧИСЛЕ	ОКТЯБРЬСКИЙ ОКРУГ г. МУРМАНСКА	1220	-7,58	626	-9,93	568	-11,11	52,43	13,81
	ЛЕНИНСКИЙ ОКРУГ г. МУРМАНСКА	1093	-4,37	523	-18,41	488	-8,44	51,73	11,69
	ПЕРВОМАЙСКИЙ ОКРУГ г. МУРМАНСКА	1068	-18,78	508	-23,84	516	-20,00	49,61	9,41
	КОЛЬСКИЙ РАЙОН	652	18,76	328	6,84	238	20,20	57,95	15,99
	г. МОНЧЕГОРСК	594	11,24	257	-16,29	266	12,71	49,14	13,04
	г. АПАТИТЫ	637	0,47	293	-18,84	273	-3,53	51,77	11,43
	г. КИРОВСК	309	-19,95	147	-10,91	149	-19,02	49,66	10,75
	г. ПОЛЯРНЫЕ ЗОРИ	137	-16,46	75	-41,41	38	-15,56	66,37	8,21
	КОВДОРСКИЙ РАЙОН	170	5,59	108	6,93	48	-9,43	69,23	9,14
	г. ОЛЕНЕГОРСК	363	11,35	192	-11,11	119	0,00	61,74	12,13
	ЛОВОЗЕРСКИЙ РАЙОН	100	5,26	49	36,11	49	-15,52	50,00	9,08
	г. КАНДАЛАКША	461	-7,80	287	-5,28	145	-20,33	66,44	10,50
	ТЕРСКИЙ РАЙОН	58	-27,50	34	3,03	26	-7,14	56,67	11,10
	ПЕЧЕНГСКИЙ РАЙОН	361	-8,84	208	-13,33	120	-18,92	63,41	9,72
	Г. СЕВЕРОМОРСК	474	3,95	256	-12,63	164	-8,38	60,95	7,65
	Г. ОСТРОВНОЙ	9	80,00	10	100,00	1	0,00	90,91	4,76
	АЛЕКСАНДРОВСК	268	-5,63	156	-9,83	112	-12,50	58,21	5,94
	ЗАОЗЕРСК	59	31,11	31	3,33	16	-11,11	65,96	5,95
	ВИДЯЕВО	18	-58,14	9	-50,00	8	-65,22	52,94	3,01

СОСТОЯНИЕ И ДИНАМИКА ТЯЖКИХ И ОСОБО ТЯЖКИХ ПРЕСТУПЛЕНИЙ В МУРМАНСКОЙ ОБЛАСТИ

		ВСЕГО ЗАРЕГИСТРИ- РОВАНО ПРЕСТУПЛЕНИЙ	ДИНАМИКА +/-	УДЕЛЬНЫЙ ВЕС ОТ ОБЩЕГО ЧИСЛА ЗАРЕГИСТРИ- РОВАННЫХ, %	ИЗ ЧИСЛА ПРЕСТУПЛЕНИЙ, ДЕЛА И МАТЕРИАЛЫ КОТОРЫХ НАХОДИЛИСЬ В ПРОИЗВОДСТВЕ					
					ВСЕГО ПРЕДВАРИ- ТЕЛЬНО РАССЛЕ- ДОВАНО	ДИНАМИКА +/-	РАСКРЫВАЕМОСТЬ, %	ВСЕГО ПРИОСТА- НОВЛЕНО ПО П.1-3 Ч.1 СТ.208 УПК РФ	ДИНАМИКА +/-	УДЕЛЬНЫЙ ВЕС ОТ ОБЩЕГО ЧИСЛА ПРИОСТАНОВЛЕН- НЫХ ПО П.1-3 Ч.1 СТ.208 УПК РФ, %
ВСЕГО		1576	9,90	19,58	635	-21,80	46,52	730	16,61	21,83
В ТОМ ЧИСЛЕ	ОКТЯБРЬСКИЙ ОКРУГ г. МУРМАНСКА	271	-5,90	22,21	105	-37,13	39,92	158	17,04	27,82
	ЛЕНИНСКИЙ ОКРУГ г. МУРМАНСКА	203	-17,48	18,57	74	-43,51	40,22	110	-1,79	22,54
	ПЕРВОМАЙСКИЙ ОКРУГ г. МУРМАНСКА	204	-22,73	19,10	74	-39,84	35,24	136	19,30	26,36
	КОЛЬСКИЙ РАЙОН	114	46,15	17,48	49	-3,92	49,49	50	78,57	21,01
	г. МОНЧЕГОРСК	116	54,67	19,53	42	-8,70	50,60	41	-4,65	15,41
	г. АПАТИТЫ	167	53,21	26,22	56	-25,33	40,29	83	62,75	30,40
	г. КИРОВСК	65	38,30	21,04	26	8,33	50,98	25	47,06	16,78
	г. ПОЛЯРНЫЕ ЗОРИ	40	-6,98	29,20	20	-54,55	68,97	9	28,57	23,68
	КОВДОРСКИЙ РАЙОН	39	143,75	22,94	19	111,11	73,08	7	40,00	14,58
	г. ОЛЕНЕГОРСК	56	7,69	15,43	41	86,36	69,49	18	-25,00	15,13
	ЛОВОЗЕРСКИЙ РАЙОН	12	-33,33	12,00	4	-33,33	44,44	5	-66,67	10,20
	г. КАНДАЛАКША	64	6,67	13,88	40	0,00	71,43	16	6,67	11,03
	ТЕРСКИЙ РАЙОН	7	16,67	12,07	1	-75,00	50,00	1	0,00	3,85
	ПЕЧЕНГСКИЙ РАЙОН	69	50,00	19,11	28	16,67	58,33	20	5,26	16,67
	г. СЕВЕРОМОРСК	89	81,63	18,78	25	0,00	41,67	35	52,17	21,34
	г. ОСТРОВНОЙ	2	100,00	22,22	2	0,00	66,67	1	0,00	100,00
	АЛЕКСАНДРОВСК	46	31,43	17,16	26	36,84	66,67	13	-18,75	11,61
	ЗАОЗЕРСК	11	1000,00	18,64	3	50,00	60,00	2	100,00	12,50
	ВИДЯЕВО	1	0,00	5,56	0	0,00	0,00	0	0,00	0,00

СВЕДЕНИЯ О ЗАРЕГИСТРИРОВАННЫХ ПРЕСТУПЛЕНИЯХ

ЗА 08 МЕС. 2018 ГОДА

Мурманская область			КОЛИЧЕСТВО ПРЕСТУПЛЕНИЙ, ЗАРЕГИСТРИРОВАННЫХ В ОТЧЕТНОМ ПЕРИОДЕ		ДИНАМИКА +/-	РАСКРЫВАЕМОСТЬ, %		ДИНАМИКА +/-	
			ТГ	ПГ		ТГ	ПГ		
ВСЕГО			8051	8436	-4,56	55,06	56,05	-0,99	
В Т О М Ч И С Л Е	ОСОБО ТЯЖКИХ		498	524	-4,96	31,36	48,02	-16,66	
	ТЯЖКИХ		1078	910	18,46	54,13	61,39	-7,26	
	ЭКОНОМИЧЕСКОЙ НАПРАВЛЕННОСТИ		349	360	-3,06	52,86	59,03	-6,17	
	КОРРУПЦИОННОЙ НАПРАВЛЕННОСТИ		82	81	1,23	88,00	86,89	1,11	
	СОВЕРШЕННЫХ В СФЕРЕ ЖХХ		13	13	0,00	16,67	10,00	6,67	
	СВЯЗАННЫХ С ОБОРОНО-ПРОМЫШЛЕННЫМ КОМПЛЕКСОМ		4	5	-20,00	100,00	100,00	0,00	
	СВЯЗАННЫХ С НЕЗАКОННЫМ ОБОРОТОМ	НАРКОТИЧЕСКИХ СРЕДСТВ, ПСИХОТРОПНЫХ И СИЛЬНОДЕЙСТВУЮЩИХ ВЕЩЕСТВ	899	860	4,53	47,85	56,95	-9,10	
		ОРУЖИЯ	123	114	7,89	68,32	74,04	-5,72	
	С ИСПОЛЬЗОВАНИЕМ ОРУЖИЯ		16	22	-27,27	66,67	70,59	-3,92	
		В Т.Ч.	ОГНЕСТРЕЛЬНОГО	9	11	-18,18	62,50	88,89	-26,39
	УБИЙСТВО И ПОКУШЕНИЕ НА УБИЙСТВО СТ.СТ. 30, 105,106,107 УК РФ		25	39	-35,9	89,29	93,75	-4,46	
	УМЫШЛЕННОЕ ПРИЧИНЕНИЕ ТЯЖКОГО ВРЕДА ЗДОРОВЬЮ СТ.111 УК РФ		102	97	5,15	94,57	97,27	-2,70	
		ИЗ НИХ	ПОВЛЕКШЕЕ ПО НЕОСТОРОЖНОСТИ СМЕРТЬ ПОТЕРПЕВШЕГО Ч.4 СТ.111 УК РФ	16	14	14,29	83,33	93,75	-10,42
	УМЫШЛЕННОЕ ПРИЧИНЕНИЕ СРЕДНЕЙ ТЯЖЕСТИ ВРЕДА ЗДОРОВЬЮ, СТ.112 УК РФ		122	121	0,83	65,00	60,99	4,01	
	УМЫШЛЕННОЕ ПРИЧИНЕНИЕ ЛЕГКОГО ВРЕДА ЗДОРОВЬЮ, СТ.115 УК РФ		212	215	-1,40	80,00	80,35	-0,35	
	ПОБОИ, СТ.116 УК РФ		53	54	-1,85	33,33	64,63	-31,30	
	УГРОЗА УБИЙСТВОМ, СТ.119 УК РФ		177	189	-6,35	90,53	93,72	-3,19	
	ИЗНАСИЛОВАНИЕ И ПОКУШЕНИЕ НА ИЗНАСИЛОВАНИЕ СТ.30, 131 УК РФ		3	2	50,00	100,00	100,00	0,00	
	ПОЛОВОЕ СНОШЕНИЕ И ИНЫЕ ДЕЙСТВИЯ СЕКСУАЛЬНОГО ХАРАКТЕРА С ЛИЦОМ, НЕ ДОСТИГШИМ 16-ТИ ЛЕТ, СТ.134 УК РФ		12	10	20,00	90,91	100,00	-9,09	
	НАРУШЕНИЕ АВТОРСКИХ И СМЕЖНЫХ ПРАВ, ИЗОБРЕТАТЕЛЬСКИХ И ПАТЕНТНЫХ ПРАВ, СТ.146,147 УК РФ		11	25	-56,00	40,00	48,28	-8,28	
	ВОВЛЕЧЕНИЕ НЕСОВЕРШЕННОЛЕТНЕГО В СОВЕРШЕНИЕ ПРЕСТУПЛЕНИЯ ИЛИ АНТИОБЩЕСТВЕННЫХ ДЕЙСТВИЙ СТ.150, 151 УК		4	2	100,00	100,00	0,00	100,00	
		ИЗ НИХ	Ч.4 СТ.150 УК РФ	0	1	-100,00	0,00	0,00	0,00
	НЕИСПОЛНЕНИЕ ОБЯЗАННОСТЕЙ ПО ВОСПИТАНИЮ НЕСОВЕРШЕННОЛЕТНЕГО, СТ.156 УК РФ		0	1	-100,00	0,00	100,00	-100,00	
	ЗЛОСТНОЕ УКЛОНЕНИЕ ОТ УПЛАТЫ СРЕДСТВ НА СОДЕРЖАНИЕ ДЕТЕЙ ИЛИ НЕТРУДОСПОСОБНЫХ РОДИТЕЛЕЙ, СТ.157 УК РФ		431	437	-1,37	97,38	98,38	-1,00	
	ХИЩЕНИЕ ЧУЖДОГО ИМУЩЕСТВА СОВЕРШЕННОЕ ПУТЕМ:	КРАЖИ СТ.158 УК		2353	2681	-12,23	49,61	50,15	-0,54
		МОШЕННИЧЕСТВА СТ. СТ.159 - 159.6 УК		1139	1426	-20,13	15,88	15,26	0,62
		ИЗ НИХ	МОШЕННИЧЕСТВА СТ. 159 УК	910	1312	-30,64	11,19	9,24	1,95
		ПРИСВОЕНИЕ ИЛИ РАСТРАТЫ,СТ.160 УК		62	57	8,77	74,55	81,48	-6,93
		ГРАБЕЖА,СТ.161 УК		217	179	21,23	87,43	90,22	-2,79
		РАЗБОЯ СТ.162 УК		10	19	-47,37	100,00	96,43	3,57
	ВЫМОГАТЕЛЬСТВО СТ.163 УК		26	26	0,00	46,43	47,06	-0,63	
	УМЫШЛЕННОЕ УНИЧТОЖЕНИЕ ИЛИ ПОВРЕЖДЕНИЕ ИМУЩЕСТВА, СОВЕРШЕННЫЕ ИЗ ХУЛИГАНСКИХ ПОБУЖДЕНИЙ, ПУТЕМ ПОДЖОГА, ВЗРЫВА ИЛИ ИНЫМ ОБЩЕОПАСНЫМ СПОСОБОМ ЛИБО ПОВЛЕКШИЕ ПО НЕОСТОРОЖНОСТИ СМЕРТЬ ЧЕЛОВЕКА ИЛИ ИНЫЕ ТЯЖКИЕ ПОСЛЕДСТВИЯ, Ч.2 СТ.167 УК		37	11	236,36	21,43	25,00	-3,57	
	ИЗГОТОВЛЕНИЕ ИЛИ СБЫТ ПОДДЕЛЬНЫХ ДЕНЕГ ИЛИ ЦЕННЫХ БУМАГ СТ. 186 УК РФ		55	54	1,85	0,00	0,00	0,00	
	БАНДИТИЗМ, СТ.209 УК		0	0	0,00	0,00	0,00	0,00	
	ОРГАНИЗАЦИЯ ПРЕСТУПНОГО СООБЩЕСТВА (ПРЕСТУПНОЙ ОРГАНИЗАЦИИ) ИЛИ УЧАСТИЕ ВНЕМ (НЕЙ) СТ.210 УК		0	0	0,00	0,00	0,00	0,00	
	ХУЛИГАНСТВО, СТ.213 УК		11	6	83,33	46,15	60,00	-13,85	
НЕЗАКОННОЕ ПРИОБРЕТЕНИЕ, ПЕРЕДАЧА, СБЫТ, ХРАНЕНИЕ, ПЕРЕВОЗКА ИЛИ НОШЕНИЕ ОРУЖИЯ, ЕГО ОСНОВНЫХ ЧАСТЕЙ, БОЕПРИПАСОВ, ВЗРЫВАЧНЫХ ВЕЩЕСТВ И ВЗРЫВНЫХ УСТРОЙСТВ СТ.222 УК		77	71	8,45	72,00	78,69	-6,69		
НЕЗАКОННОЕ ПРИОБРЕТЕНИЕ, ПЕРЕДАЧА, СБЫТ, ХРАНЕНИЕ, ПЕРЕВОЗКА ИЛИ НОШЕНИЕ ВВ И ВУ, СТ.222.1 УК РФ		29	21	38,10	77,78	76,19	1,59		
НЕЗАКОННОЕ ИЗГОТОВЛЕНИЕ ОРУЖИЯ, СТ.223 УК РФ		16	16	0,00	50,00	47,06	2,94		
СТ. 228 УК РФ		242	259	-6,56	95,22	97,32	-2,10		
СТ. 228.1 УК РФ		640	596	7,38	23,92	35,90	-11,98		
НАРУШЕНИЕ ПРАВИЛ ДОРОЖНОГО ДВИЖЕНИЯ И ЭКСПЛУАТАЦИИ ТРАНСПОРТНЫХ СРЕДСТВ СТ. 264 УК		59	61	-3,28	75,81	75,38	0,43		
	ИЗ НИХ	ПОВЛЕКШЕЕ ПО НЕОСТОРОЖНОСТИ СМЕРТЬ ЧЕЛОВЕКА ИЛИ СМЕРТЬ ДВУХ И БОЛЕЕ ЛИЦ Ч.4.3-6 СТ. 264 УК	19	13	46,15	77,78	52,94	24,84	
НАРУШЕНИЕ ПДД ЛИЦОМ, ПОДВЕРГНУТЫМ АДМИНИСТРАТИВНОМУ НАКАЗАНИЮ, СТ.264.1 УК РФ		251	255	-1,57	97,82	97,45	0,37		
ПРОТИВ ГОСУДАРСТВЕННОЙ ВЛАСТИ, ИНТЕРЕСОВ ГОСУДАРСТВЕННОЙ СЛУЖБЫ И СЛУЖБЫ В ОРГАНАХ МЕСТНОГО САМОУПРАВЛЕНИЯ (ГЛАВА 30 УК РФ)		54	40	35,00	97,44	86,67	10,77		
В ТОМ ЧИСЛЕ	ЗЛОУПОТРЕБЛЕНИЕ ДОЛЖНОСТНЫМИ ПОЛНОМОЧИЯМИ СТ. 285 УК РФ		10	8	25,00	92,86	62,50	30,36	
	НЕЦЕЛЕВОЕ РАСХОДОВАНИЕ БЮДЖЕТНЫХ СРЕДСТВ, СРЕДСТВ ГОСУДАРСТВЕННЫХ ВНЕБЮДЖЕТНЫХ ФОНДОВ СТ.СТ. 285.1, 285.2 УК РФ		0	0	0,00	0,00	0,00	0,00	
	ПРЕВЫШЕНИЕ ДОЛЖНОСТНЫХ ПОЛНОМОЧИЙ СТ. 286 УК РФ		1	2	-50,00	100,00	0,00	100,00	
	ПОЛУЧЕНИЕ ВЗЯТКИ СТ. 290 УК РФ		10	10	0,00	100,00	100,00	0,00	
	ДАЧА ВЗЯТКИ СТ. 291 УК РФ		5	5	0,00	100,00	100,00	0,00	
	ПОСРЕДНИЧЕСТВО ВО ВЗЯТОЧНИЧЕСТВЕ СТ. 291.1 УК РФ		1	0	0,00	0,00	100,00	-100,00	
	МЕЛКОЕ ВЗЯТОЧНИЧЕСТВО, СТ.291.2 УК РФ		7	6	16,67	100,00	100,00	0,00	
	СЛУЖЕБНЫЙ ПОДЛОГ СТ. 292 УК РФ		18	7	157,14	100,00	100,00	0,00	
ПОДДЕЛКА, ИЗГОТОВЛЕНИЕ ИЛИ СБЫТ ПОДДЕЛЬНЫХ ДОКУМЕНТОВ, ГОСУДАРСТВЕННЫХ НАГРАД, ШТАМПОВ, ПЕЧАТЕЙ, БЛАНКОВ СТ.327 УК		354	552	-35,87	46,44	57,01	-10,57		
ПРЕСТУПЛЕНИЯ СОВЕРШЕНЫ:			0		УД.ВЕС				
НЕСОВЕРШЕННОЛЕТНИМИ ИЛИ ПРИ ИХ СОУЧАСТИИ		174	169	2,96	4,25	3,58	0,67		
РАНЕЕ СОВЕРШАВШИМИ ПРЕСТУПЛЕНИЯ		2612	2947	-11,37	63,75	62,45	1,30		
В ГРУППЕ (ВСЕГО)		217	194	11,86	5,3	4,11	1,19		
В Т.Ч.		В СОСТАВЕ ОГ И ПС	33	17	94,12	-	-	-	
В СОСТОЯНИИ АЛКОГОЛЬНОГО ОПЬЯНЕНИЯ		1284	1530	-16,08	31,34	32,42	-1,08		
В ОБЩЕСТВЕННЫХ МЕСТАХ		2557	2633	-2,89	31,76	31,21	0,55		
В Т.Ч.		НА УЛИЦАХ	1412	1358	3,98	17,54	16,1	1,44	

СВЕДЕНИЯ О СОСТОЯНИИ ПРЕСТУПНОСТИ

в целом по Российской Федерации и Северо-Западному федеральному округу

	ВСЕГО ПО РОССИИ	СЕВЕРО-ЗАПАДНЫЙ ФЕД. ОКР.	МУРМАНСКАЯ ОБЛАСТЬ	АРХАНГЕЛЬСКАЯ ОБЛ. (без А.О.)	РЕСПУБЛИКА КАРЕЛИЯ	ВОЛОГОДСКАЯ ОБЛАСТЬ	РЕСПУБЛИКА КОМИ	НОВГОРОДСКАЯ ОБЛАСТЬ	ПСКОВСКАЯ ОБЛАСТЬ	КАЛИНИНГРАДСКАЯ ОБЛ.	Г. САНКТ-ПЕТЕРБУРГ	ЛЕНИНГРАДСКАЯ ОБЛАСТЬ
ВСЕГО ЗАРЕГ. ПРЕСТУПЛЕНИЙ	1329865	121702	8051	12437	7812	11871	10479	7239	5312	9591	34211	14135
Прирост +/- (%)	-3,6	-0,9	-4,6	-5,9	2,0	-16,9	-12,5	1,0	-6,4	2,6	2,7	25,8
ВСЕГО РАССЛЕДОВАНО	741820	65957	4097	7187	3801	7136	6538	3810	3049	4687	18139	7091
Прирост +/- (%)	-2,1	-2,8	-13,2	-2,6	-9,8	-11,3	-8,9	-3,7	-2,0	-1,6	5,7	0,6
ВСЕГО ПРИОСТАНОВЛЕНО	513079	47913	3344	3885	3138	4232	3201	2306	1660	4720	15470	5833
Прирост +/- (%)	-2,7	0,0	-9,6	-13,4	6,9	-23,3	-27,1	-21,7	-13,5	30,7	5,2	64,4
Раскрываемость (%)	59,1	57,9	55,1	64,9	54,8	62,8	67,1	62,3	64,7	49,8	54,0	54,9
В Т.Ч. ТЯЖКИЕ И ОСОБО ТЯЖ.	297192	31768	1576	2360	1294	1990	1793	1607	1400	1787	13199	4663
Прирост +/- (%)	-1,6	-0,7	9,9	-9,1	-11,2	-16,1	-6,9	15,8	11,6	0,2	-6,1	28,2
Доля от всех	22,3	26,1	19,6	19,0	16,6	16,8	17,1	22,2	26,4	18,6	38,6	33,0
РАССЛЕД. ТЯЖ. И ОС. ТЯЖ.	147332	13500	635	1381	557	1111	945	740	637	738	5029	1653
Прирост +/- (%)	-3,1	-5,5	-21,8	-7,3	-17,5	-18,9	-18,3	-12,6	-2,7	-0,7	5,9	-4,6
ПРИОСТАНОВ. ТЯЖ. И ОС. ТЯЖ.	112597	14531	730	554	409	626	460	335	395	842	7502	2660
Прирост +/- (%)	-2,0	-1,4	16,6	-12,2	-10,5	-32,8	-22,6	-15,8	6,5	1,7	-8,1	55,6
Раскрываемость (%)	56,7	48,2	46,5	71,4	57,7	64,0	67,3	68,8	61,7	46,7	40,1	38,3
УБИЙСТВА С ПОКУШЕНИЯМИ	5909	564	25	86	29	58	45	36	30	25	121	108
Прирост +/- (%)	-13,3	-12,4	-35,9	-28,9	-21,6	20,8	-10,0	9,1	-34,8	-37,5	-16,0	33,3
Раскрываемость (%)	94,9	93,6	89,3	97,7	89,7	94,0	100,0	95,7	96,3	92,9	90,8	92,1
УПТВЗ	15928	1353	102	155	87	178	155	67	80	82	275	165
Прирост +/- (%)	-6,8	-5,1	5,2	-0,6	-16,3	-2,2	-22,5	-9,5	25,0	10,8	-10,1	3,1
Раскрываемость (%)	97,1	96,7	83,3	95,5	100,0	100,0	100,0	83,3	100,0	100,0	96,1	100,0
ИЗНАСИЛОВАНИЯ С ПОКУШЕН.	2323	138	3	15	1	5	14	13	3	10	48	25
Прирост +/- (%)	-14,5	-5,5	50,0	-53,1	-88,9	-64,3	0,0	116,7	-70,0	233,3	60,0	-3,8
Раскрываемость (%)	98,6	96,6	100,0	100,0	100,0	100,0	100,0	88,9	100,0	100,0	92,3	100,0
РАЗБОИ	4868	588	10	64	26	32	21	17	20	27	268	102
Прирост +/- (%)	-18,8	-5,5	-47,4	-11,1	-18,8	0,0	-48,8	-34,6	-20,0	-35,7	7,6	21,4
Раскрываемость (%)	83,5	78,6	100,0	91,0	83,9	88,6	87,5	100,0	86,7	71,1	75,0	71,3
ГРАБЕЖИ	33973	3580	217	396	278	265	260	235	94	316	1160	349
Прирост +/- (%)	-12,4	-9,6	21,2	-16,3	0,7	-34,1	-31,2	9,3	-19,0	-0,3	-8,8	5,4
Раскрываемость (%)	71,8	73,4	87,4	79,9	74,2	84,1	91,9	84,5	82,9	63,6	59,7	77,8
КРАЖИ	488190	44349	2353	4148	3138	4499	2764	2919	1967	4258	12356	5774
Прирост +/- (%)	-5,7	-3,2	-12,2	-15,9	10,0	-21,3	-23,6	-2,3	-10,0	-0,7	3,7	27,9
Доля от всех	36,7	36,4	29,2	33,4	40,2	37,9	26,4	40,3	37,0	44,4	36,1	40,8
Раскрываемость (%)	41,3	42,1	49,6	48,1	45,3	53,1	62,0	51,3	51,2	36,0	32,5	33,8
в т.ч. КВАРТИРНЫЕ КРАЖИ	35219	3409	74	322	112	325	174	321	275	372	762	661
Динамика	-17,5	-12,3	32,1	-31,6	-25,8	-11,0	-26,6	11,1	-1,1	-9,7	-19,4	-2,4
%% раскрытых	54,7	50,8	72,1	72,4	60,4	75,6	58,3	73,8	72,3	43,3	31,2	33,7
МОШЕННИЧЕСТВА	142709	12242	1139	1678	980	1433	1469	821	508	1080	2239	831
Динамика	-1,2	-0,7	-20,1	1,8	3,7	-13,0	-11,7	-15,5	-19,0	26,9	14,4	62,3
%% раскрытых	31,3	24,7	15,9	32,5	17,6	22,9	22,1	19,7	23,5	21,2	31,1	26,4
ХУЛИГАНСТВА	1378	174	11	12	15	11	13	5	4	7	69	24
Прирост +/- (%)	-3,8	-10,3	83,3	-7,7	-31,8	-31,3	-60,6	-77,3	100,0	250,0	19,0	20,0
Раскрываемость (%)	54,9	68,8	46,2	75,0	63,6	77,8	50,0	28,6	50,0	57,1	76,2	80,0
СВЯЗ.С НЕЗ.ОБ.НАРКОТИКОВ	134715	13721	899	637	524	596	662	441	395	526	7565	1451
Прирост +/- (%)	-4,3	-6,7	4,5	0,3	-6,8	-33,3	16,8	12,5	20,8	-14,7	-13,7	37,9
Доля от всех	10,1	11,3	11,2	5,1	6,7	5,0	6,3	6,1	7,4	5,5	22,1	10,3
В Т.Ч. СБЫГ	73989	8651	640	291	419	330	526	337	282	262	4536	1014
Прирост +/- (%)	3,4	-1,1	7,4	-7,3	3,5	-36,9	32,5	46,5	100,0	-6,1	-12,9	61,2
Доля от прест.связ.с наркотиками	54,9	63,0	71,2	45,7	80,0	55,4	79,5	76,4	71,4	49,8	60,0	69,9
СВЯЗ.С НЕЗ.ОБ.ОРУЖИЯ	19796	1349	123	153	125	168	153	73	79	124	178	164
Прирост +/- (%)	-3,8	6,9	7,9	13,3	9,6	3,7	18,6	-13,1	5,3	-31,1	21,1	43,9
С ПРИМЕНЕНИЕМ ОРУЖИЯ	2689	233	9	33	16	43	24	18	19	15	27	24
Динамика	-9,8	3,1	-18,2	-17,5	-23,8	19,4	-11,1	100,0	-5,0	114,3	-12,9	4,3
Раскрываемость (%)	68,7	74,0	62,5	96,0	75,0	61,9	95,7	57,1	63,2	66,7	76,7	73,3
ВЫЯВЛ.ПРЕСТ.ЭКОНОМ.НАПР.	85197	7680	349	785	326	561	590	381	491	503	2816	831
Прирост +/- (%)	4,0	8,6	-3,1	-0,6	-8,7	-2,4	-15,0	1,1	31,3	1,2	18,3	31,5
Доля от всех	6,4	6,3	4,3	6,3	4,2	4,7	5,6	5,3	9,2	5,2	8,2	5,9
ВЗЯТОЧНИЧЕСТВО	5157	410	16	61	34	1	68	19	9	36	113	52
Динамика	8,4	-20,2	6,7	84,8	-64,9	-98,5	119,4	72,7	50,0	-40,0	-31,9	116,7
СОВЕРШ.В ОБЩЕСТВ. МЕСТАХ	458235	40043	2557	3520	3222	3583	2763	2306	1616	2761	13581	3975
Прирост +/- (%)	-5,9	-1,5	-2,9	-5,0	12,9	-19,5	-13,6	-0,5	-7,1	4,9	-1,5	24,8
Доля от всех зарегистрирован.	34,5	32,9	31,8	28,3	41,2	30,2	26,4	31,9	30,4	28,8	39,7	28,1
В Т.Ч. НА УЛИЦАХ	280546	24044	1412	2014	1867	2048	1652	1327	1035	1830	8135	2637
Прирост +/- (%)	-9,3	-5,0	4,0	-7,9	7,9	-25,2	-22,3	-5,3	-5,3	-4,7	-3,8	19,8
Доля от всех зарегистрирован.	21,1	19,8	17,5	16,2	23,9	17,3	15,8	18,3	19,5	19,1	23,8	18,7
НЕСОВЕРШЕННОЛЕТНИМИ	27663	2670	174	401	276	310	237	191	126	309	371	248
Прирост +/- (%)	-0,7	-8,1	3,0	-0,7	-37,3	-10,7	-31,5	2,7	-27,6	24,1	9,8	7,4
Доля от расследованных	3,7	4,0	4,2	5,6	7,3	4,3	3,6	5,0	4,1	6,6	2,0	3,5
РАНЕЕ СОВЕРШАВШИМИ	427240	36408	2612	4015	2521	4842	4321	2234	1850	2656	7774	3332
Прирост +/- (%)	-2,0	-3,3	-11,4	-3,1	-4,0	-7,2	-8,3	4,9	0,6	-6,3	-0,1	1,1
Доля от расследованных	57,6	55,2	63,8	55,9	66,3	67,9	66,1	58,6	60,7	56,7	42,9	47,0
ГРУППОЙ ЛИЦ (ВСЕГО)	68689	5468	217	794	368	708	425	443	255	268	1245	712
Прирост +/- (%)	3,2	-7,1	11,9	-21,5	-20,0	1,9	-25,2	0,7	-38,4	-4,6	13,6	1,7
Доля от расследованных	9,3	8,3	5,3	11,0	9,7	9,9	6,5	11,6	8,4	5,7	6,9	10,0
В СОСТОЯНИИ АЛК.ОПЬЯНЕНИЯ	241064	20434	1284	2860	1566	3054	2980	1406	1219	1509	2331	2027
Прирост +/- (%)	-6,6	-8,3	-16,1	-10,3	-18,3	-18,8	-13,4	-7,6	0,7	12,1	6,3	1,2
Доля от расследованных	32,5	31,0	31,3	39,8	41,2	42,8	45,6	36,9	40,0	32,2	12,9	28,6
КОЭФФИЦИЕНТ ПРЕСТУПНОСТИ Кол-во преступлений на 1 тыс. чел.	9,1	8,8	10,7	11,1	12,5	10,0	12,3	11,8	8,3	9,7	6,5	7,9