

**ПРОКУРАТУРА МУРМАНСКОЙ ОБЛАСТИ**  
**ОТДЕЛ ПРАВОВОЙ СТАТИСТИКИ**

---

**СОСТОЯНИЕ**  
**ПРЕСТУПНОСТИ**  
**В МУРМАНСКОЙ ОБЛАСТИ**

за январь – июль 2018 года

Мурманск

# СОДЕРЖАНИЕ

КРАТКАЯ ХАРАКТЕРИСТИКА ПРЕСТУПНОСТИ В МУРМАНСКОЙ ОБЛАСТИ.....	3
ГРАФИЧЕСКОЕ ПРЕДСТАВЛЕНИЕ ДАННЫХ О СОСТОЯНИИ ПРЕСТУПНОСТИ В МУРМАНСКОЙ ОБЛАСТИ.....	6
ОБЩИЕ СВЕДЕНИЯ О СОСТОЯНИИ ПРЕСТУПНОСТИ .....	14
СВЕДЕНИЯ О ПРЕСТУПЛЕНИЯХ, ПРЕДВАРИТЕЛЬНО РАССЛЕДОВАННЫХ СУБЪЕКТАМИ УЧЕТА .....	15
СВЕДЕНИЯ О ЗАРЕГИСТРИРОВАННЫХ ПРЕСТУПЛЕНИЯХ ПО ОТДЕЛЬНЫМ ВИДАМ .....	16
ХАРАКТЕРИСТИКА ЛИЦ, СОВЕРШИВШИХ ПРЕСТУПЛЕНИЯ .....	17
ПРЕСТУПЛЕНИЯ, СОВЕРШЕННЫЕ В ОБЩЕСТВЕННЫХ МЕСТАХ, НА ДОРОГАХ И ТРАССАХ ВНЕ НАСЕЛЕННЫХ ПУНКТОВ.....	18
СОЦИАЛЬНО-КРИМИНОЛОГИЧЕСКАЯ ХАРАКТЕРИСТИКА ПРЕСТУПНОСТИ.....	19
ПРЕСТУПЛЕНИЯ, СВЯЗАННЫЕ С ИНОСТРАННЫМИ ГРАЖДАНАМИ И ЛИЦАМИ БЕЗ ГРАЖДАНСТВА.....	19
СОСТОЯНИЕ И ДИНАМИКА ПРЕСТУПНОСТИ В МУРМАНСКОЙ ОБЛАСТИ .....	20
СОСТОЯНИЕ И ДИНАМИКА ТЯЖКИХ И ОСОБО ТЯЖКИХ ПРЕСТУПЛЕНИЙ В МУРМАНСКОЙ ОБЛАСТИ .....	21
СВЕДЕНИЯ О ЗАРЕГИСТРИРОВАННЫХ ПРЕСТУПЛЕНИЯХ В МУРМАНСКОЙ ОБЛАСТИ .....	22
СВЕДЕНИЯ О СОСТОЯНИИ ПРЕСТУПНОСТИ В ЦЕЛОМ ПО РОССИЙСКОЙ ФЕДЕРАЦИИ И СЕВЕРО-ЗАПАДНОМУ ФЕДЕРАЛЬНОМУ ОКРУГУ .....	23

## **КРАТКАЯ ХАРАКТЕРИСТИКА ПРЕСТУПНОСТИ В МУРМАНСКОЙ ОБЛАСТИ**

В Мурманской области зарегистрировано 6 915 преступлений, что на 459 или 6,2% меньше, чем в аналогичном периоде прошлого года.

Снижение регистрации преступлений наблюдается во многих административно-территориальных образованиях, за исключением г. Мончегорска (+11,5%), Оленегорска (+13%), Апатиты (+3,9%), Североморска (+5,1%), Кольского (+15,9%), Ковдорского (+5,1%), Ловозерского (18,2%) районов, ЗАТО Заозерск (+9,3%), ЗАТО г. Островной (+80%).

Коэффициент преступности (количество преступлений на 1 тыс. населения) в среднем по области составляет 9,2.

Среди административно-территориальных образований коэффициент преступности значительно выше среднеобластного уровня в Октябрьском административном округе г. Мурманска (11,7), г. Мончегорске (11,3), Апатиты (10,1), Оленегорске (10,4), Кольском районе (13,2).

Количество тяжких и особо тяжких преступлений увеличилось на 2,1% (с 1 300 до 1 327), их удельный вес увеличился на 1,6% и составил 12,2%.

Увеличение регистрации данного вида преступлений наблюдается в г. Мончегорске (+40,6%, с 69 до 97), Апатиты (+45,1%, со 102 до 148), Кировске (+21,4%, с 42 до 51), Оленегорске (+21,6%, с 37 до 45), Североморске (+76,9%, с 39 до 69), Ковдорском (+113,3%, с 15 до 32), Кольском (+40,3%, с 67 до 94), Печенгском (+34,1%, с 44 до 59) районах, ЗАТО г. Островной (+100%, с 1 до 2), ЗАТО Александровск (+5,7%, с 35 до 37), ЗАТО Заозерск (+100%, с 0 до 8), ЗАТО Видяево (+100%, с 0 до 1).

Количество погибших в результате преступных посягательств, снизилось на 1,1% и составило 88 лиц, здоровью которых причинен тяжкий вред, снизилось на 5,4% и составило 139 лиц.

В общем массиве зарегистрированных преступлений преобладают кражи (28,5%), мошенничества (14,7%) и преступления в сфере незаконного оборота наркотических средств, психотропных и сильнодействующих веществ (11,3%).

Количество краж (ст. 158 УК РФ) уменьшилось на 11,8% и составило 1 970 преступлений.

Количество мошенничеств (ст. 159 – 159.6 УК РФ) уменьшилось на 21,4% и составило 1 019 преступлений.

Количество преступлений в сфере незаконного оборота наркотических средств, психотропных и сильнодействующих веществ увеличилось на 1,8% и составило 783.

Наибольший удельный вес таких преступлений отмечается в Октябрьском (14,8%), Ленинском (13%), Первомайском (12,4%) административных округах г. Мурманска, г. Апатиты (19,7%), Полярные Зори (13,8%).

На 42,9% (с 28 до 16) снизилось количество лиц, совершивших преступления в состоянии наркотического опьянения.

На 15,8% снизилось количество зарегистрированных преступлений, связанных с незаконным оборотом оружия (с 95 до 80).

Число преступлений, совершенных с использованием оружия, боеприпасов, взрывчатых веществ, взрывных или имитирующих устройств, уменьшилось на 52,6% и составило 9 преступлений.

На 12,2% снизилось количество выявленных преступлений экономической направленности (с 345 до 303). Их удельный вес в общем массиве зарегистрированных преступлений составил 4,4%.

Число зарегистрированных преступлений коррупционной направленности снизилось на 7,8% (с 77 до 71), их удельный вес в общем массиве зарегистрированных преступлений составил 1%.

Количество преступлений, предусмотренных ст. 290 УК РФ (получение взятки), уменьшилось на 16,7% (с 6 до 5).

Количество преступлений, предусмотренных ст. 291 УК РФ (дача взятки), не изменилось и осталось на уровне аналогичного периода прошлого года (5).

На 30,6% снизилось количество убийств и покушений на убийство (с 36 до 25).

Число фактов умышленного причинения тяжкого вреда здоровью увеличилось на 3,5% и составило 88 преступлений, средней тяжести вреда здоровью – увеличилось на 12,6% и составило 107 преступлений.

Число преступлений террористического характера увеличилось на 50% (с 2 до 3).

Количество преступлений экстремистской направленности уменьшилось на 35,7% (с 14 до 9).

Размер причиненного материального ущерба от преступлений составил 2 102 279 тыс. рублей (+112,4%).

Добровольно погашено и изъято имущества, денег, ценностей на сумму 164 162 тыс. рублей (-42,1%). Наложено арест на имущество на сумму 324 911 тыс. рублей (-25,6%).

На 13,6% уменьшилось число экологических преступлений (со 103 до 89).

Размер причиненного материального ущерба от экологических преступлений составил 6 907 тыс. рублей (-24%). Добровольно погашено и изъято имущества, денег, ценностей на сумму 1 547 тыс. рублей (+143,2%).

Сотрудниками органов внутренних дел предварительно расследовано 2 897 преступлений (-12,1%), следственных органов Следственного комитета Российской Федерации – 372 (-11,6%), службы судебных приставов – 349 (-9,1%), органов Федеральной службы безопасности – 41 (+20,6%), органов пожарного надзора МЧС России – 0 (-100%, АППГ – 1).

Правоохранительными органами раскрыто 3 662 преступления из числа находившихся в производстве, что на 11,5% меньше, чем за аналогичный период прошлого года (4 138).

Не раскрыто 2 855 преступлений (-12%). Число нераскрытых преступлений возросло в г. Мончегорске (+6,7%), Кольском (+12,4%), Терском (+8,7%) районах.

В ЗАТО Заозерск количество нераскрытых преступлений не изменилось и осталось на уровне аналогичного периода прошлого года (15).

Из общего количества нераскрытых преступлений на тяжкие преступления приходится 11,5% (в аналогичном периоде прошлого года – 9,6%), на особо тяжкие – 9,7% (7,2%).

Остались нераскрытыми 2 убийства (в аналогичном периоде прошлого года – 2), 4 факта умышленного причинения тяжкого вреда здоровью (в аналогичном периоде прошлого года – 5), 931 кража (-16,9%), 820 мошенничеств (-22,4%), 407 преступлений, связанных с незаконным оборотом наркотических средств или психотропных веществ (+26,8%), 4 преступления, совершенные с использованием оружия, боеприпасов, взрывчатых веществ, взрывных или имитирующих устройств (-50%).

В связи с неустановлением лица, подлежащего привлечению в качестве обвиняемого, не раскрыто 2 744 преступления (-12,6%), что составляет 96,1% от общего числа нераскрытых преступлений.

Правоохранительными органами раскрыто 260 преступлений прошлых лет, что на 2% больше аналогичного периода прошлого года (255).

Большую часть (47%) таких преступлений составляют кражи (122), 9,6% – мошенничества (25) и 11,2% – преступления связанные с незаконным оборотом наркотических средств, психотропных и сильнодействующих веществ (29).

Анализ социально-криминологической характеристики преступности свидетельствует, что более половины преступлений (2 349) совершены лицами, ранее совершавшими преступления. Их удельный вес увеличился и составил 64,2% (62,5%).

Общее число лиц, совершивших преступления, снизилось на 11,1% (с 3 875 до 3 445). Почти треть обвиняемых (28,7%) ранее судимы за совершение преступления, а 61,6% – не имеют постоянного источника дохода.

Практически каждое третье преступление (31,8%) совершено лицами в состоянии алкогольного опьянения (в аналогичном периоде прошлого года – 31,9%).

Организованными группами или преступными сообществами совершено 33 преступления (в аналогичном периоде прошлого года – 10), их удельный вес в общем массиве расследованных преступлений составил 0,9% (0,2%).

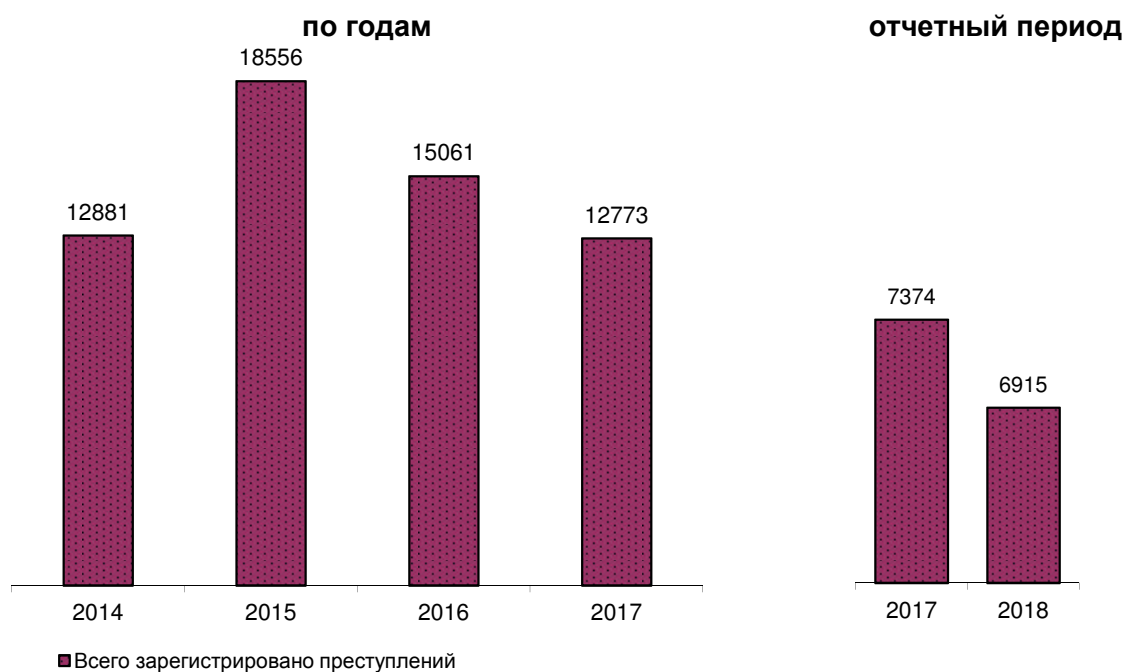
На 1,3% уменьшилась преступность среди несовершеннолетних (со 157 до 155). Удельный вес преступлений, совершенных несовершеннолетними или при их соучастии, увеличился на 0,4% и составил 4,2%.

На 4% снизилось количество зарегистрированных преступлений, совершенных в общественных местах (с 2 251 до 2 161). Их удельный вес в общем числе зарегистрированных преступлений составил 31,3% (30,5%).

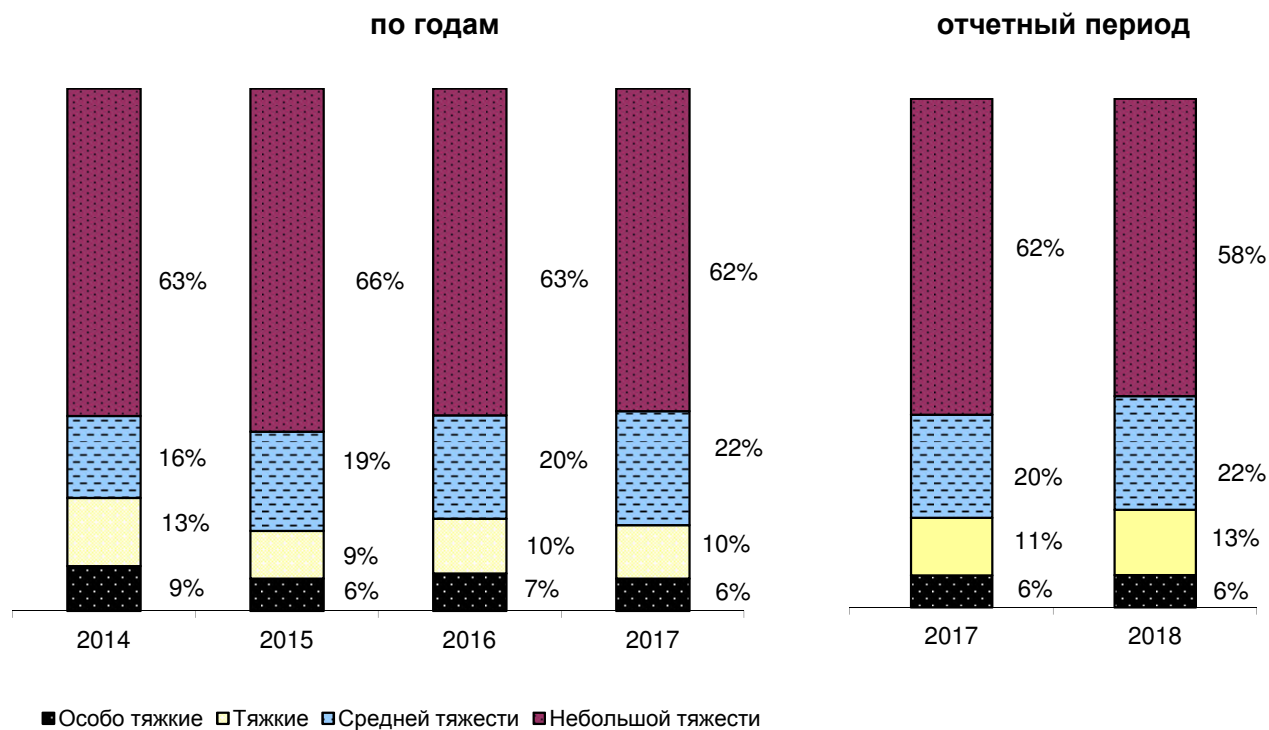
На 7% (с 1 123 до 1 202) увеличилось число зарегистрированных преступлений, совершенных на улицах, площадях, в парках и скверах. Их удельный вес в общем массиве зарегистрированных преступлений составил 17,4% (15,2%).

Иностранцами гражданами и лицами без гражданства совершено 56 преступлений (-5,1%). Из них 53 преступления совершено гражданами государств-участников СНГ, что составляет 94,6% от всех преступлений, совершенных не гражданами России. Количество преступлений, совершенных в отношении иностранных граждан и лиц без гражданства, увеличилось на 18,2% и составило 39 преступлений.

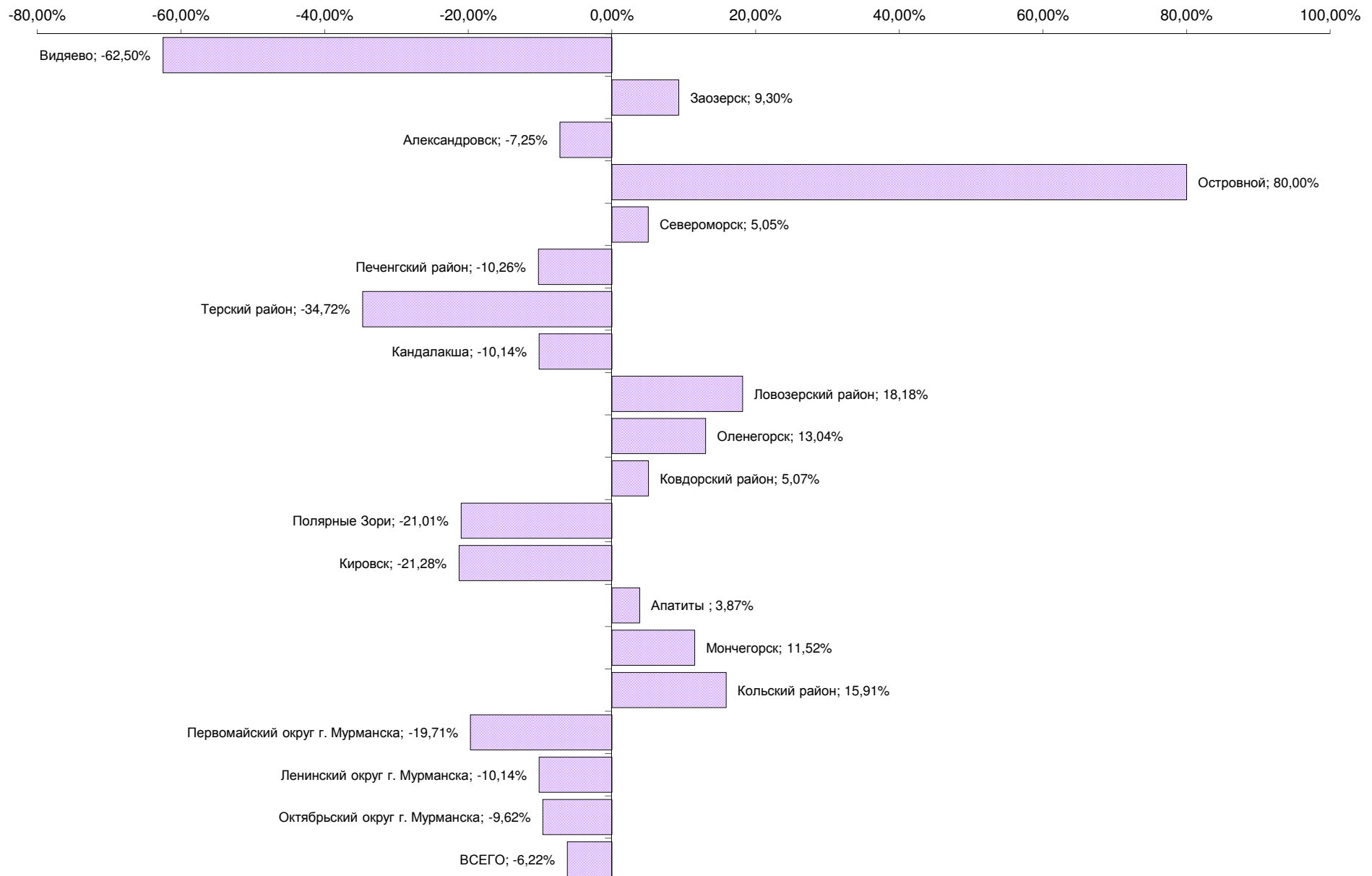
## ГРАФИЧЕСКОЕ ПРЕДСТАВЛЕНИЕ ДАННЫХ О СОСТОЯНИИ ПРЕСТУПНОСТИ В МУРМАНСКОЙ ОБЛАСТИ ДИНАМИКА ПРЕСТУПНОСТИ

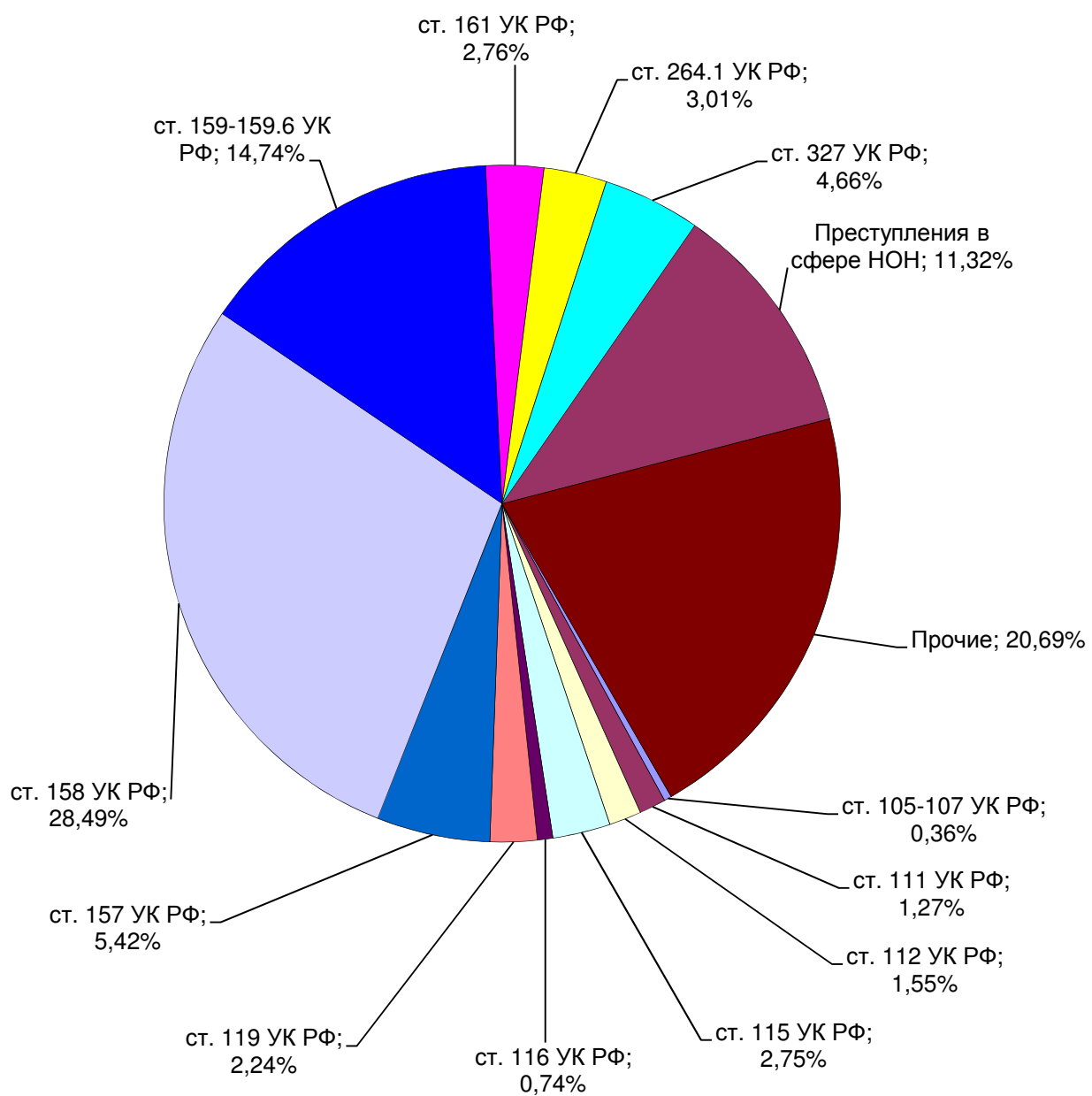


## СТРУКТУРА ЗАРЕГИСТРИРОВАННЫХ ПРЕСТУПЛЕНИЙ ПО КАТЕГОРИЯМ



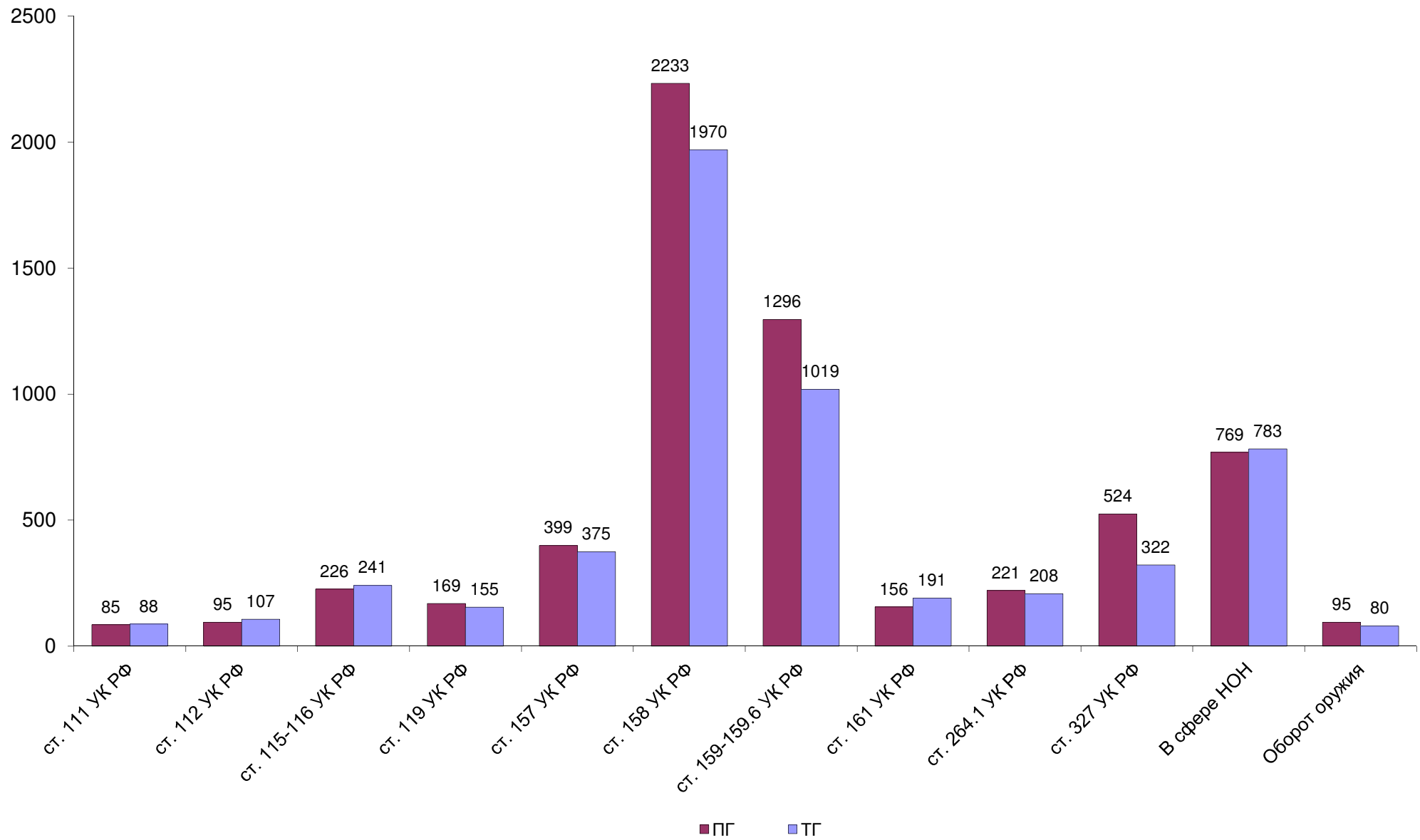
## ДИНАМИКА ЗАРЕГИСТРИРОВАННЫХ ПРЕСТУПЛЕНИЙ



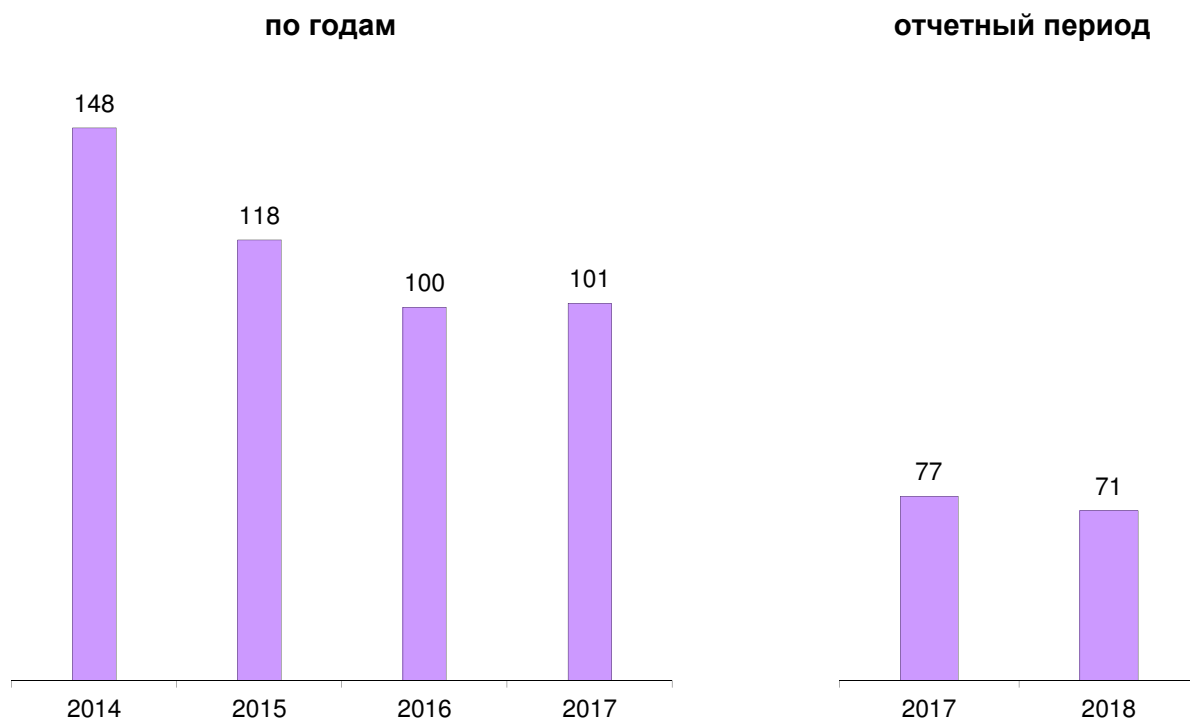
**СТРУКТУРА ПРЕСТУПНОСТИ (в %)**



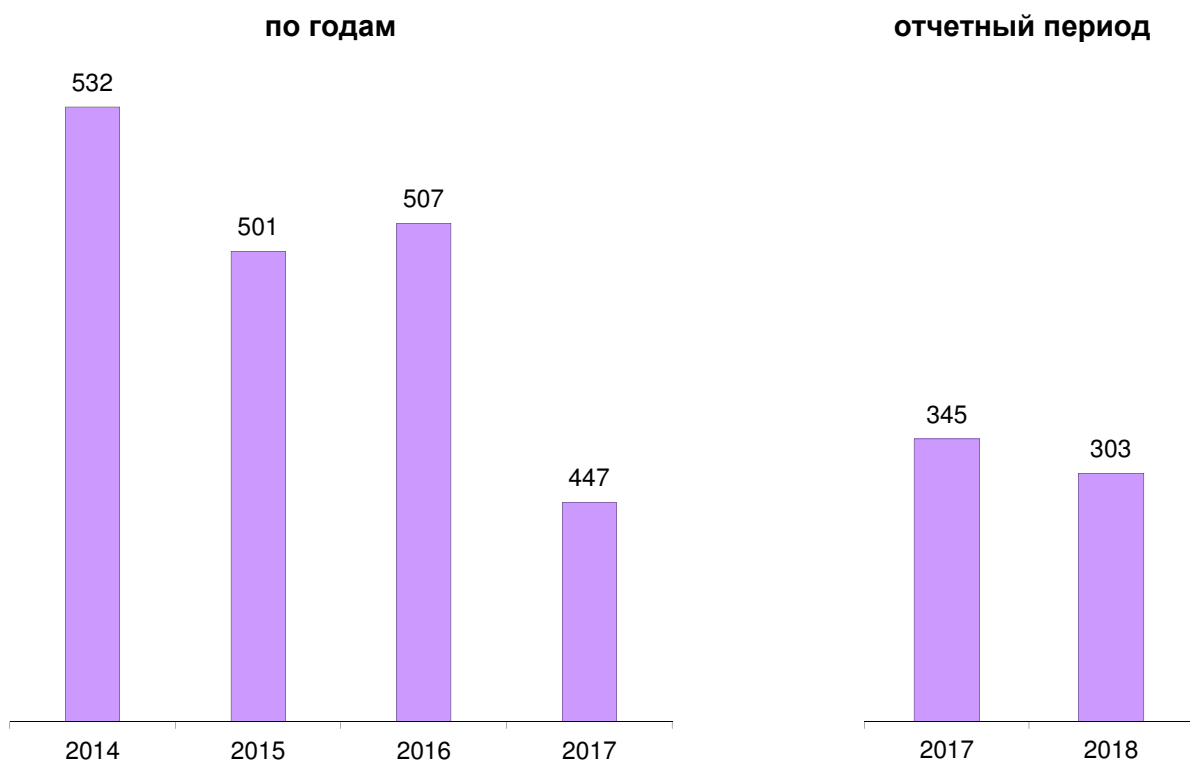
## ДИНАМИКА НАИБОЛЕЕ РАСПРОСТРАНЕННЫХ ПРЕСТУПЛЕНИЙ



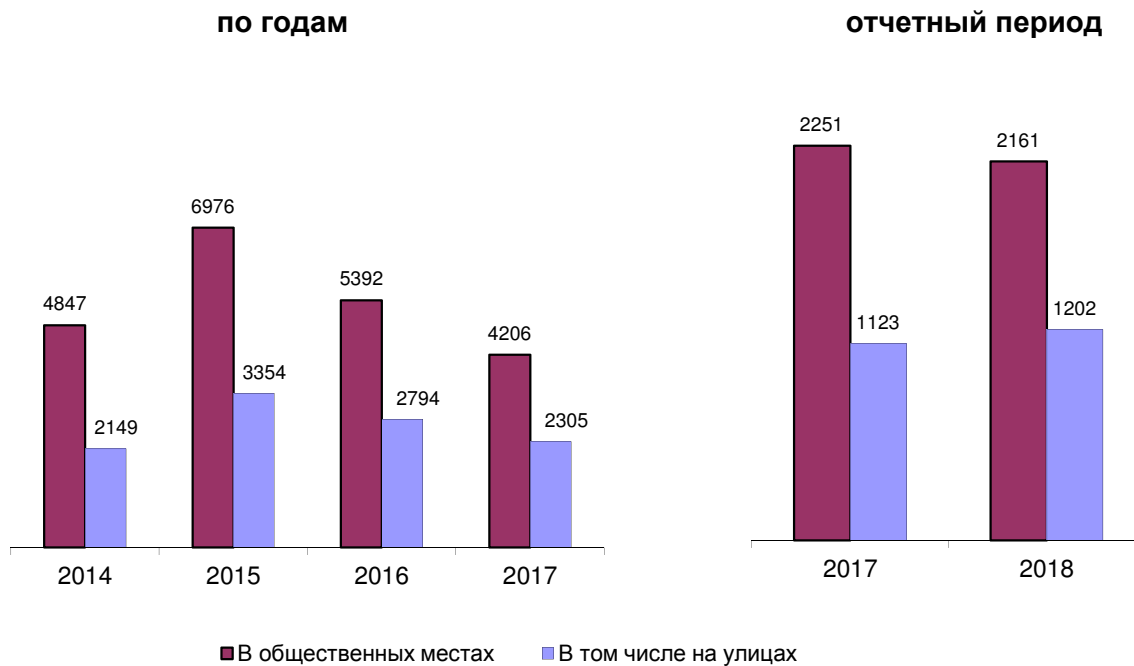
## ЗАРЕГИСТРИРОВАНО ПРЕСТУПЛЕНИЙ КОРРУПЦИОННОЙ НАПРАВЛЕННОСТИ



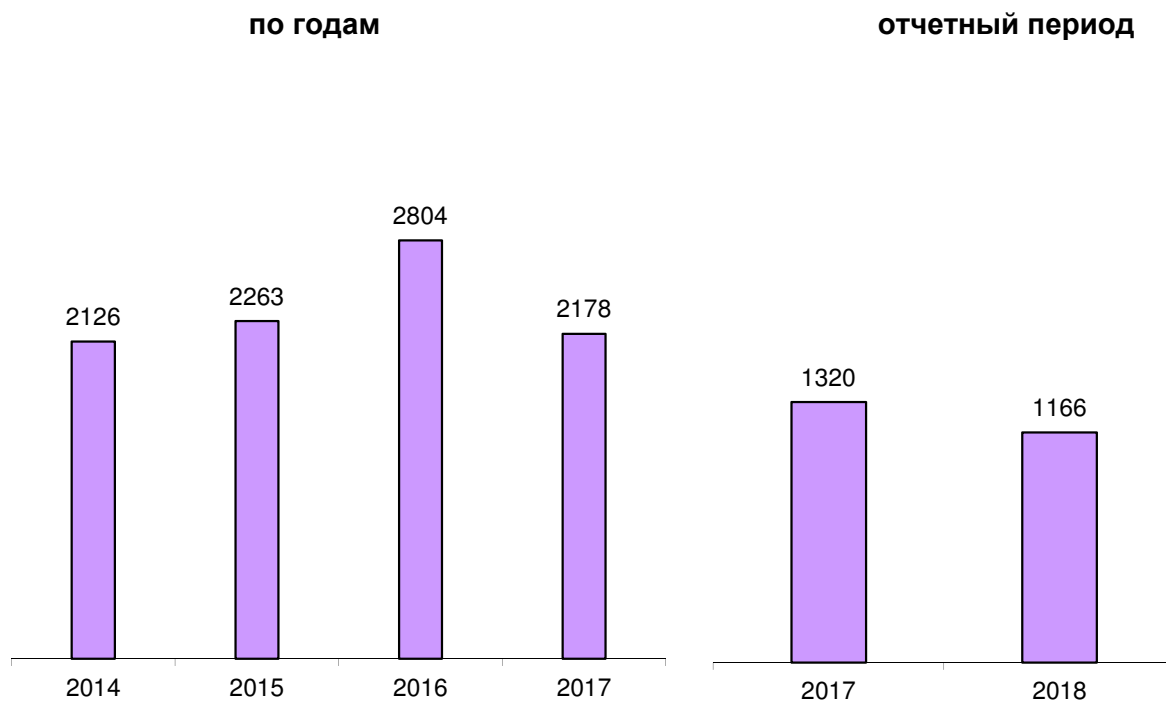
## ЗАРЕГИСТРИРОВАНО ПРЕСТУПЛЕНИЙ ЭКОНОМИЧЕСКОЙ НАПРАВЛЕННОСТИ



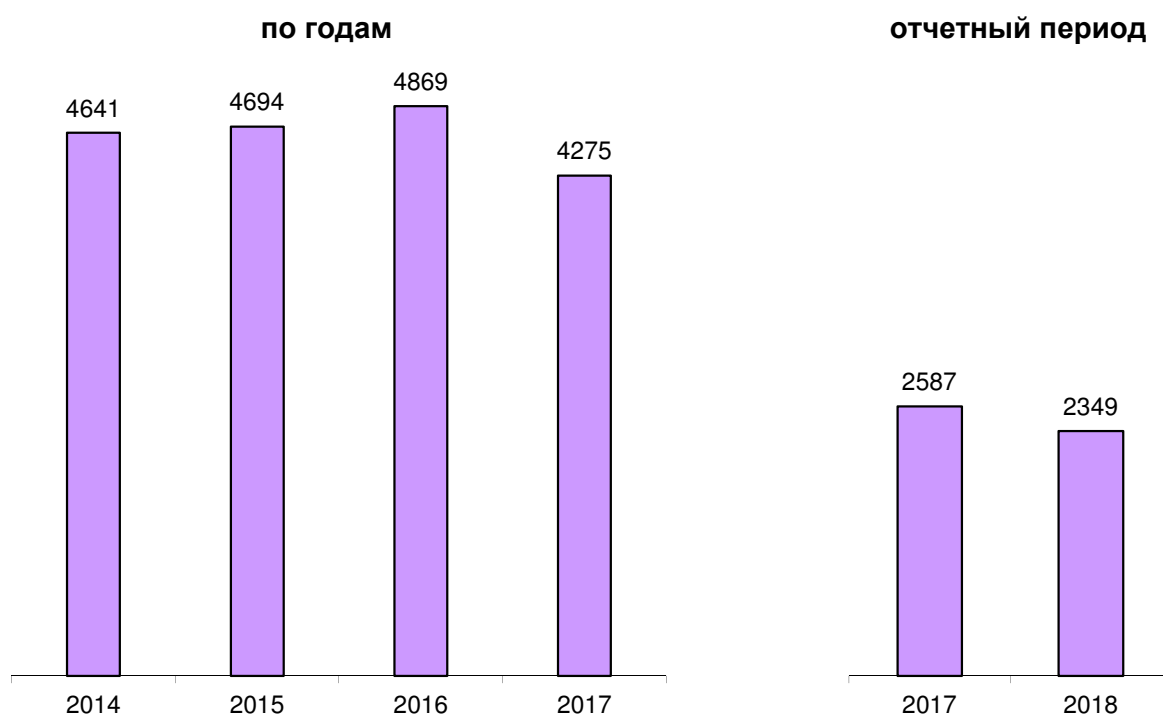
## ЗАРЕГИСТРИРОВАНО ПРЕСТУПЛЕНИЙ, СОВЕРШЕННЫХ В ОБЩЕСТВЕННЫХ МЕСТАХ, В Т.Ч. НА УЛИЦАХ



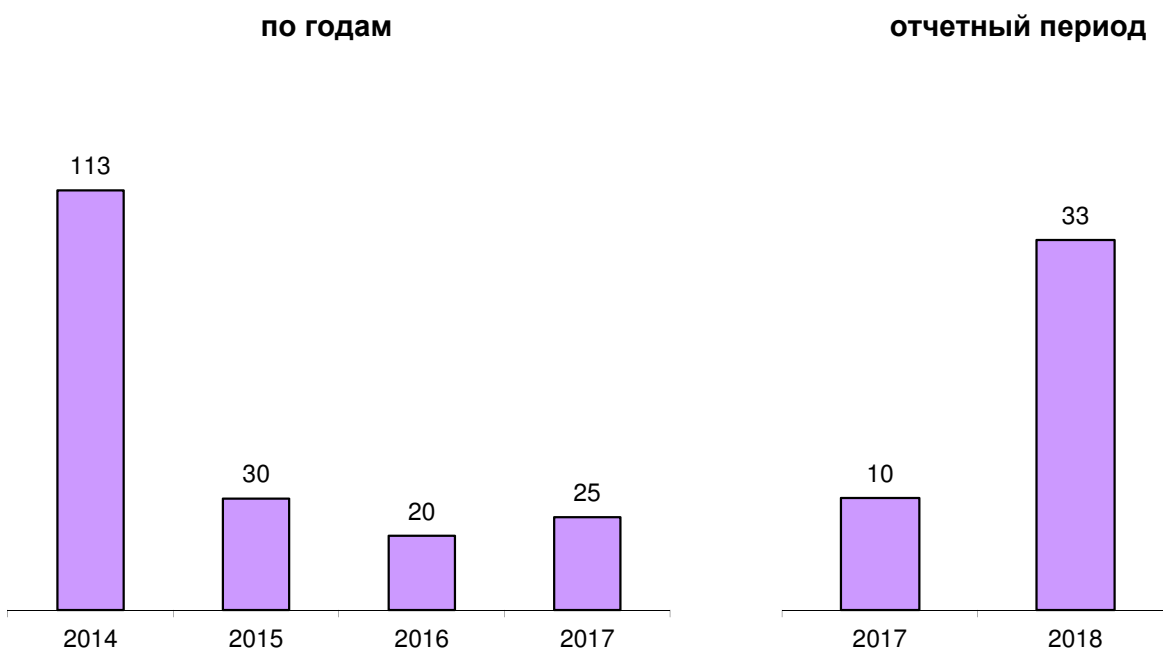
## ПРЕДВАРИТЕЛЬНО РАССЛЕДОВАНО ПРЕСТУПЛЕНИЙ, СОВЕРШЕННЫХ В СОСТОЯНИИ АЛКОГОЛЬНОГО ОПЬЯНЕНИЯ

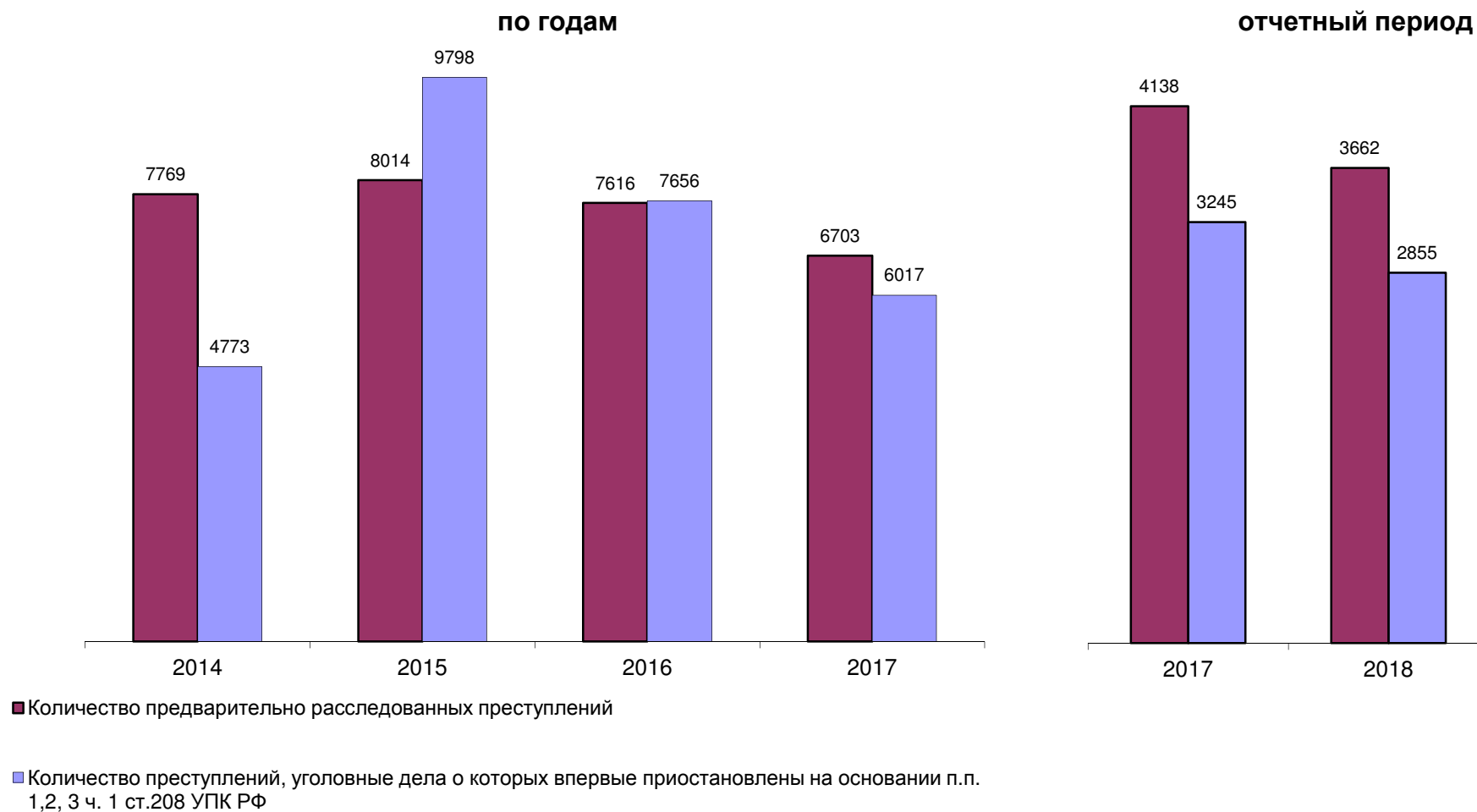


### ПРЕДВАРИТЕЛЬНО РАССЛЕДОВАНО ПРЕСТУПЛЕНИЙ, СОВЕРШЕННЫХ ЛИЦАМИ, РАНЕЕ СОВЕРШАВШИМИ ПРЕСТУПЛЕНИЯ



### ПРЕДВАРИТЕЛЬНО РАССЛЕДОВАНО ПРЕСТУПЛЕНИЙ, СОВЕРШЕННЫХ ОРГАНИЗОВАННОЙ ГРУППОЙ ИЛИ ПРЕСТУПНЫМ СООБЩЕСТВОМ



**СВЕДЕНИЯ О ПРЕДВАРИТЕЛЬНО РАССЛЕДОВАННЫХ И НЕРАСКРЫТЫХ ПРЕСТУПЛЕНИЯХ**

ОБЩИЕ СВЕДЕНИЯ О СОСТОЯНИИ ПРЕСТУПНОСТИ

				КОЛИЧЕСТВО ПРЕСТУПЛЕНИЙ, ЗАРЕГИСТРИРОВАННЫХ		КОЛИЧЕСТВО ПРЕДВАРИТЕЛЬНО РАССЛЕДОВАННЫХ ПРЕСТУПЛЕНИЙ В ОТЧЕТНОМ ПЕРИОДЕ		ДИНАМИКА +/-		УГОЛОВНЫЕ ДЕЛА О КОТОРЫХ ВПЕРВЫЕ ПРИОСТАНОВЛЕНЫ ПО Ч.1 СТ.208 УПК РФ								ВСЕГО НЕ РАСКРЫТО		ДИНАМИКА +/-		РАСКРЫВАЕМОСТЬ, %		ДИНАМИКА +/-		УДЕЛЬНЫЙ ВЕС, ЗАРЕГИСТРИРОВАННЫХ, %		ДИНАМИКА +/-		ВЫЯВЛЕНО ЛИЦ, СОВЕРШИВШИХ ПРЕСТУПЛЕНИЯ		ДИНАМИКА +/-					
				В ОТЧЕТНОМ ПЕРИОДЕ						П.1		ДИНАМИКА +/-		П.2		ДИНАМИКА +/-																		П.3		ДИНАМИКА +/-	
		ТГ	ПГ	ТГ	ПГ	ТГ	ПГ	ТГ	ПГ	ТГ	ПГ	ТГ	ПГ	ТГ	ПГ	ТГ	ПГ	ТГ	ПГ	ТГ	ПГ	ТГ	ПГ	ТГ	ПГ	ТГ	ПГ	ТГ	ПГ	ТГ	ПГ						
ВСЕГО		1	6915	7374	-6,22	3662	4138	-11,5	2744	3140	-12,61	57	48	18,75	54	57	-5,26	2855	3245	-12,02	56,19	56,05	0,14				3445	3875	-11,10								
В Т О М  Ч И С Л Е	ОСОБО ТЯЖКИХ		2	439	466	-5,79	120	222	-45,95	273	226	20,80	3	1	200	1	6	-83,33	277	233	18,88	30,23	48,79	-18,56	6,35	6,32	0,03	121	206	-41,26							
	ТЯЖКИХ		3	888	834	6,47	440	487	-9,65	293	287	2,09	9	8	12,5	26	18	44,44	328	313	4,79	57,29	60,88	-3,58	12,84	11,31	1,53	422	450	-6,22							
	СРЕДНЕЙ ТЯЖЕСТИ		4	1546	1496	3,34	676	634	6,62	751	823	-8,75	7	4	75	11	9	22,22	769	836	-8,01	46,78	43,13	3,65	22,36	20,29	2,07	684	645	6,05							
	НЕБОЛЬШОЙ ТЯЖЕСТИ		5	4042	4578	-11,71	2426	2795	-13,2	1427	1804	-20,90	38	35	8,57	16	24	-33,33	1481	1863	-20,50	62,09	60,00	2,09	58,45	62,08	-3,63	2218	2574	-13,83							
	ЭКОНОМИЧЕСКОЙ НАПРАВЛЕННОСТИ		6	303	345	-12,17	132	141	-6,38	65	101	-35,64	3	4	-25	27	19	42,11	95	124	-23,39	58,15	53,21	4,94	4,38	4,68	-0,30	105	124	-15,32							
	из них	НАЛОГОВЫХ ПРЕСТУПЛЕНИЙ	7	39	38	2,63	12	21	-42,86	7	7	0,00	1	0	0	3	0	0	11	7	57,14	52,17	75,00	-22,83	0,56	0,52	0,05	13	24	-45,83							
	КОРРУПЦИОННОЙ НАПРАВЛЕННОСТИ		8	71	77	-7,79	70	41	70,73	0	0	0,00	2	0	0	3	7	-57,14	5	7	-28,57	93,33	85,42	7,92	1,03	1,04	-0,02	41	31	32,26							
	ЭКОЛОГИЧЕСКИЕ		9	89	103	-13,59	30	21	42,86	30	28	7,14	0	0	0	1	0	0	31	28	10,71	49,18	42,86	6,32	1,29	1,40	-0,11	55	35	57,14							
	ТЕРРОРИСТИЧЕСКОГО ХАРАКТЕРА		10	3	2	50,00	2	1	100	0	0	0,00	1	0	0	1	0	0	2	0	100,00	50,00	100,00	-50,00	0,04	0,03	0,02	2	0	0,00							
	ЭКСТРЕМИСТСКОЙ НАПРАВЛЕННОСТИ		11	9	14	-35,71	7	11	-36,36	0	0	0,00	0	0	0	0	0	0	0	0	0,00	100,00	100,00	0,00	0,13	0,19	-0,06	6	10	-40,00							
	СОВЕРШЕННЫХ В СФЕРЕ ЖХХ		12	10	11	-9,09	1	0	0	0	2	-100,00	0	0	0	3	5	-40	3	7	-57,14	25,00	0,00	25,00	0,14	0,15	0,00	8	0	0,00							
	СВЯЗАННЫХ С ОБОРОННО-ПРОМЫШЛЕННЫМ КОМПЛЕКСОМ		13	4	4	0,00	2	1	100	0	0	0,00	0	0	0	0	0	0	0	0	0,00	100,00	100,00	0,00	0,06	0,05	0,00	2	1	100,00							
	СОВЕРШЕННЫХ В ОСОБО КРУПНОМ РАЗМЕРЕ ЛИБО СОПРЯЖЕННЫХ С ИЗВЛЕЧЕНИЕМ ДОХОДА В ОСОБО КРУПНОМ РАЗМЕРЕ		14	71	161	-55,90	40	79	-49,37	50	75	-33,33	0	3	-100	9	9	0	59	87	-32,18	40,40	47,59	-7,19	1,03	2,18	-1,16	48	83	-42,17							
	СОВЕРШЕННЫХ В КРУПНОМ (ЗНАЧИТЕЛЬНОМ) РАЗМЕРЕ ЛИБО ПРИЧИНЯВШИХ КРУПНЫЙ (ЗНАЧИТЕЛЬНЫЙ) УЩЕРБ		15	1582	1551	2,00	515	599	-14,02	889	856	3,86	13	7	85,71	18	13	38,46	920	876	5,02	35,89	40,61	-4,72	22,88	21,03	1,84	502	534	-5,99							
СВЯЗАННЫХ С НЕЗАКОННЫМ ОБОРОТОМ	НАРКОТИЧЕСКИХ СРЕДСТВ, ПСИХОТРОПНЫХ И СИЛЬНОДЕЙСТВУЮЩИХ ВЕЩЕСТВ		16	783	769	1,82	367	458	-19,87	398	310	28,39	7	1	600	2	10	-80	407	321	26,79	47,42	58,79	-11,38	11,32	10,43	0,89	339	389	-12,85							
	ОРУЖИЯ		17	80	95	-15,79	46	68	-32,35	23	26	-11,54	0	0	0	1	1	0	24	27	-11,11	65,71	71,58	-5,86	1,16	1,29	-0,13	39	59	-33,90							
СОВЕРШЕННЫХ С ИСПОЛЬЗОВАНИЕМ	ОРУЖИЯ, БОЕПРИПАСОВ, ВЗРЫВАЧАТЫХ ВЕЩЕСТВ, ВЗРЫВНЫХ ИЛИ ИМИТИРУЮЩИХ УСТРОЙСТВ		18	9	19	-52,63	13	9	44,44	3	4	-25,00	0	3	-100	1	1	0	4	8	-50,00	76,47	52,94	23,53	0,13	0,26	-0,13	11	0	0,00							
	из них	ОГНЕСТРЕЛЬНОГО И ГАЗОВОГО ОРУЖИЯ, БОЕПРИПАСОВ		19	4	10	-60,00	8	5	60,00	3	0	0,00	0	3	-100	0	1	-100	3	4	-25,00	72,73	55,56	17,17	0,06	0,14	-0,08	6	0	0,00						
		ВЗРЫВНЫХ ВЕЩЕСТВ И ВЗРЫВНЫХ УСТРОЙСТВ		20	0	1	-100,00	0	0	0,00	0	1	-100,00	0	0	0	1	0	0	1	1	0,00	0,00	0,00	0,00	0,00	0,01	-0,01	0	0	0,00						
СОВЕРШЕННЫХ	В ГОРОДАХ И ПОСЕЛКАХ ГОРОДСКОГО ТИПА		21	6515	6846	-4,83	3419	3878	-11,84	2621	2971	-11,78	51	48	6,25	51	54	-5,56	2723	3073	-11,39	55,67	55,79	-0,12	94,22	92,84	1,38	0	0	0,00							
	В СЕЛЬСКОЙ МЕСТНОСТИ		22	397	527	-24,67	241	260	-7,31	123	169	-27,22	5	0	0	3	3	0	131	172	-23,84	64,78	60,19	4,60	5,74	7,15	-1,41	0	0	0,00							

## СВЕДЕНИЯ О ПРЕСТУПЛЕНИЯХ, ПРЕДВАРИТЕЛЬНО РАССЛЕДОВАННЫХ СУБЪЕКТАМИ УЧЕТА

			ВСЕГО	КОЛИЧЕСТВО ПРЕСТУПЛЕНИЙ, УГОЛОВНЫЕ ДЕЛА ПО КОТОРЫМ ПРЕДВАРИТЕЛЬНО РАССЛЕДОВАНЫ СОТРУДНИКАМИ																			
				СЛЕДСТВЕННЫХ ОРГАНОВ СЛЕДСТ ВЕННОГО КОМИТЕТА РОССИЙСКОЙ ФЕДЕРАЦИИ		ДИНА- МИКА +/-	ОРГАНОВ ВНУТРЕННИХ ДЕЛ		ДИНА- МИКА +/-	ОРГАНОВ ФЕДЕ РАЛЬНОЙ СЛУЖБЫ БЕЗОПАСНОСТИ		ДИНА- МИКА +/-	ТАМОЖЕННЫХ ОРГАНОВ		ДИНА- МИКА +/-	ОРГАНОВ ФЕДЕРАЛЬНОЙ СЛУЖБЫ СУДЕБНЫХ ПРИСТАВОВ		ДИНА- МИКА +/-	ОГРАНОВ ГОСУДАРСТ ВЕННОГО ПОЖАРНОГО НАДЗОРА		ДИНА- МИКА +/-		
																						ТГ	ПГ
ВСЕГО			1	3662	372	421	-11,64	2897	3295	-12,08	41	34	20,59	0	0	0	349	384	-9,11	0	1	-100	
В ТОМ ЧИСЛЕ	ОСОБО ТЯЖКИХ		2	120	54	46	17,39	64	172	-62,79	2	4	-50	0	0	0	0	0	0	0	0	0	
	ТЯЖКИХ		3	440	50	76	-34,21	375	396	-5,3	15	15	0	0	0	0	0	0	0	0	0	0	
	СРЕДНЕЙ ТЯЖЕСТИ		4	676	82	80	2,5	577	545	5,87	17	9	88,89	0	0	0	0	0	0	0	0	0	
	НЕБОЛЬШОЙ ТЯЖЕСТИ		5	2426	186	219	-15,07	1881	2182	-13,79	7	6	16,67	0	0	0	349	384	-9,11	0	1	-100	
	ЭКОНОМИЧЕСКОЙ НАПРАВЛЕННОСТИ		6	132	75	78	-3,85	55	59	-6,78	2	4	-50	0	0	0	0	0	0	0	0	0	
	ИЗ НИХ	НАЛОГОВЫХ ПРЕСТУПЛЕНИЙ	7	12	10	21	-52,38	2	0	0	0	0	0	0	0	0	0	0	0	0	0	0	
	КОРРУПЦИОННОЙ НАПРАВЛЕННОСТИ		8	70	50	24	108,33	18	15	20	2	2	0	0	0	0	0	0	0	0	0	0	
	ЭКОЛОГИЧЕСКИЕ		9	30	1	0	0	14	13	7,69	15	8	87,5	0	0	0	0	0	0	0	0	0	
	ТЕРРОРИСТИЧЕСКОГО ХАРАКТЕРА		10	2	0	1	-100	0	0	0	2	0	0	0	0	0	0	0	0	0	0	0	
	ЭКСТРЕМИСТСКОЙ НАПРАВЛЕННОСТИ		11	7	4	7	-42,86	0	0	0	3	4	-25	0	0	0	0	0	0	0	0	0	
	СОВЕРШЕННЫХ В СФЕРЕ ЖЖХ		12	1	0	0	0	1	0	0	0	0	0	0	0	0	0	0	0	0	0	0	
	СВЯЗАННЫХ С ОБОРОННО-ПРОМЫШЛЕННЫМ КОМПЛЕКСОМ		13	2	1	0	0	1	1	0	0	0	0	0	0	0	0	0	0	0	0	0	
	СОВЕРШЕННЫХ В ОСОБО КРУПНОМ РАЗМЕРЕ ЛИБО СОПРЯЖЕННЫХ С ИЗВЛЕЧЕНИЕМ ДОХОДА В ОСОБО КРУПНОМ РАЗМЕРЕ		14	40	4	6	-33,33	31	67	-53,73	5	6	-16,67	0	0	0	0	0	0	0	0	0	
	СОВЕРШЕННЫХ В КРУПНОМ (ЗНАЧИТЕЛЬНОМ) РАЗМЕРЕ ЛИБО ПРИЧИНИВШИХ КРУПНЫЙ (ЗНАЧИТЕЛЬНЫЙ) УЩЕРБ		15	515	33	36	-8,33	478	546	-12,45	4	15	-73,33	0	0	0	0	1	-100	0	1	-100	
	СВЯЗАННЫХ С НЕЗАКОННЫМ ОБОРОТОМ	НАРКОТИЧЕСКИХ СРЕДСТВ, ПСИХОТРОПНЫХ ВЕЩЕСТВ ИЛИ ИХ АНАЛОГОВ, СИЛЬ-НОДЕЙСТВУЮЩИХ ВЕЩЕСТВ		16	367	25	24	4,17	337	419	-19,57	5	15	-66,67	0	0	0	0	0	0	0	0	0
		ОРУЖИЯ		17	46	0	2	-100	40	66	-39,39	6	0	0	0	0	0	0	0	0	0	0	0
	СОВЕРШЕННЫХ С ИСПОЛЪЗО- ВАНИЕМ	ОРУЖИЯ, БОЕПРИПАСОВ, ВЗРЫВЧАТЫХ ВЕЩЕСТВ, ВЗРЫВНЫХ ИЛИ ИМИТИРУЮЩИХ УСТРОЙСТВ		18	13	7	1	600	6	8	-25	0	0	0	0	0	0	0	0	0	0	0	0
		ИЗ НИХ	ОГНЕСТРЕЛЬНОГО И ГАЗОВОГО ОРУЖИЯ, БОЕПРИПАСОВ	19	8	5	1	400	3	4	-25	0	0	0	0	0	0	0	0	0	0	0	0
			ВЗРЫВНЫХ ВЕЩЕСТВ И ВЗРЫВНЫХ УСТРОЙСТВ		20	0	0	0	0	0	0	0	0	0	0	0	0	0	0	0	0	0	0
	СОВЕРШЕННЫХ	В ГОРОДАХ И ПОСЕЛКАХ ГОРОДСКОГО ТИПА		21	3419	326	386	-15,54	2725	3080	-11,53	21	25	-16	0	0	0	344	383	-10,18	0	1	-100
		В СЕЛЬСКОЙ МЕСТНОСТИ		22	241	46	35	31,43	170	215	-20,93	20	9	122,22	0	0	0	5	1	400	0	0	0

СВЕДЕНИЯ О ЗАРЕГИСТРИРОВАННЫХ ПРЕСТУПЛЕНИЯХ ПО ОТДЕЛЬНЫМ ВИДАМ

		КОЛИЧЕСТВО ПРЕСТУПЛЕНИЙ, ЗАРЕГИСТРИ- РОВАННЫХ В ОТЧЕТНОМ ПЕРИОДЕ		ДИНАМИКА +/-		КОЛИЧЕСТВО ПРЕДВАРИТЕЛЬНО РАССЛЕДОВАННЫХ ПРЕСТУПЛЕНИЙ В ОТЧЕТНОМ ПЕРИОДЕ		ДИНАМИКА +/-		ИЗ ЧИСЛА НАХОДЯЩИХСЯ В ПРОИЗВОДСТВЕ														ДИНАМИКА +/-		РАСКРЫВАЕМОСТЬ, %		ДИНАМИКА +/-		УДЕЛЬНЫЙ ВЕС, ЗАРЕГИСТРИРОВАНН ЫХ, %		ДИНАМИКА +/-			
										КОЛИЧЕСТВО ПРЕСТУПЛЕНИЙ УГОЛОВНЫЕ ДЕЛА О КОТОРЫХ ВПЕРВЫЕ ПРИОСТАНОВЛЕНЫ ПО Ч.1 СТ.208 УПК РФ																									
										п.1		ДИНАМИКА +/-		п.2		ДИНАМИКА +/-		п.3		ДИНАМИКА +/-		ВСЕГО НЕ РАСКРЫТО												ДИНАМИКА +/-	
ТГ	ПГ	ТГ	ПГ	ТГ	ПГ	ТГ	ПГ	ТГ	ПГ	ТГ	ПГ	ТГ	ПГ	ТГ	ПГ	ТГ	ПГ	ТГ	ПГ	ТГ	ПГ	ТГ	ПГ	ТГ	ПГ										
ВСЕГО		6915	7374	-6,22	3662	4138	-11,50	2744	3140	-12,61	57	48	18,75	54	57	-5,26	2855	3245	-12,02	56,19	56,05	0,14													
УБИЙСТВО И ПОКУШЕНИЕ НА УБИЙСТВО СТ.СТ. 30, 105,106,107 УК РФ		25	36	-30,56	23	24	-4,17	2	2	0,00	0	0	0,00	0	0	0,00	2	2	0,00	92,00	92,31	-0,31	0,36	0,49	-0,13										
УМЫШЛЕННОЕ ПРИЧИНЕНИЕ ТЯЖКОГО ВРЕДА ЗДОРОВЬЮ СТ.111 УК РФ		88	85	3,53	81	96	-15,63	4	4	0,00	0	1	-100,00	0	0	0,00	4	5	-20,00	95,29	95,05	0,24	1,27	1,15	0,12										
ИЗ НИХ ПОВЛЕКШЕЕ ПО НЕОСТОРОЖНОСТИ СМЕРТЬ ПОТЕРПЕВШЕГО Ч.4 СТ.111 УК РФ		12	13	-7,69	15	13	15,38	3	1	200,00	0	0	0,00	0	0	0,00	3	1	200,00	83,33	92,86	-9,52	0,17	0,18	0,00										
УМЫШЛЕННОЕ ПРИЧИНЕНИЕ СРЕДНЕЙ ТЯЖЕСТИ ВРЕДА ЗДОРОВЬЮ, СТ.112 УК РФ		107	95	12,63	68	72	-5,56	31	47	-34,04	0	0	0,00	0	3	-100,00	31	50	-38,00	68,69	59,02	9,67	1,55	1,29	0,26										
УМЫШЛЕННОЕ ПРИЧИНЕНИЕ ЛЕГКОГО ВРЕДА ЗДОРОВЬЮ, СТ.115 УК РФ		190	177	7,34	145	162	-10,49	32	34	-5,88	0	4	-100,00	1	3	-66,67	33	41	-19,51	81,46	79,80	1,66	2,75	2,40	0,35										
ПОБОИ, СТ.116 УК РФ		51	49	4,08	20	53	-62,26	31	22	40,91	0	0	0,00	0	3	-100,00	31	25	24,00	39,22	67,95	-28,73	0,74	0,66	0,07										
УГРОЗА УБИЙСТВОМ, СТ.119 УК РФ		155	169	-8,28	145	168	-13,69	10	7	42,86	1	3	-66,67	2	2	0,00	13	12	8,33	91,77	93,33	-1,56	2,24	2,29	-0,05										
ИЗНАСИЛОВАНИЕ И ПОКУШЕНИЕ НА ИЗНАСИЛОВАНИЕ СТ.30, 131 УК РФ		3	1	200,00	1	1	0,00	0	0	0,00	0	0	0,00	0	0	0,00	0	0	0,00	100,00	100,00	0,00	0,04	0,01	0,03										
ПОПОВОЕ СНОШЕНИЕ И ИНЫЕ ДЕЙСТВИЯ СЕКСУАЛЬНОГО ХАРАКТЕРА С ЛИЦОМ, НЕ ДОСТИГШИМ 16-ТИ ЛЕТ, СТ.134 УК РФ		10	8	25,00	9	15	-40,00	0	0	0,00	0	0	0,00	0	0	0,00	0	0	0,00	100,00	100,00	0,00	0,14	0,11	0,04										
НАРУШЕНИЕ АВТОРСКИХ И СМЕЖНЫХ ПРАВ, ИЗОБРЕТАТЕЛЬСКИХ И ПАТЕНТНЫХ ПРАВ, СТ.146,147 УК РФ		11	24	-54,17	4	12	-66,67	3	12	-75,00	0	0	0,00	0	0	0,00	3	12	-75,00	57,14	50,00	7,14	0,16	0,33	-0,17										
В ТОМ ЧИСЛЕ	ВОВЛЕЧЕНИЕ НЕСОВЕРШЕННОЛЕТНЕГО В СОВЕРШЕНИЕ ПРЕСТУПЛЕНИЯ ИЛИ АНТИОБЩЕСТВЕННЫХ ДЕЙСТВИЙ СТ.150, 151 УК	4	1	300,00	5	0	0,00	0	0	0,00	0	0	0,00	0	0	0,00	0	0	0,00	100,00	0,00	100,00	0,06	0,01	0,04										
	ИЗ НИХ Ч.4 СТ.150 УК РФ	0	0	0,00	0	0	0,00	0	0	0,00	0	0	0,00	0	0	0,00	0	0	0,00	0,00	0,00	0,00	0,00	0,00	0,00										
	НЕИСПОЛНЕНИЕ ОБЯЗАННОСТЕЙ ПО ВОСПИТАНИЮ НЕСОВЕРШЕННОЛЕТНЕГО, СТ.156 УК РФ	0	1	-100,00	0	2	-100,00	0	0	0,00	0	0	0,00	0	0	0,00	0	0	0,00	0,00	100,00	-100,00	0,00	0,01	-0,01										
	ЗЛОСТНОЕ УКЛОНЕНИЕ ОТ УПЛАТЫ СРЕДСТВ НА СОДЕРЖАНИЕ ДЕТЕЙ ИЛИ НЕТРУДОСПОСОБНЫХ РОДИТЕЛЕЙ, СТ.157 УК РФ	375	399	-6,02	343	381	-9,97	0	0	0,00	6	9	-33,33	0	1	-100,00	6	10	-40,00	98,28	97,44	0,84	5,42	5,41	0,01										
	ХИЩЕНИЕ ЧУЖОГО ИМУЩЕСТВА СТ.158 УК	1970	2233	-11,78	973	1167	-16,62	903	1107	-18,43	21	9	133,33	7	4	75,00	931	1120	-16,88	51,10	51,03	0,08	28,49	30,28	-1,79										
	МОШЕННИЧЕСТВА СТ.СТ.159 - 159,6 УК	1019	1296	-21,37	168	172	-2,33	794	1037	-23,43	3	8	-62,50	23	11	109,09	820	1056	-22,35	17,00	14,01	3,00	14,74	17,58	2,00										
	ИЗ 3 МОШЕННИЧЕСТВА СТ.159 УК	848	1190	-28,74	101	83	21,69	748	1022	0,00	3	4	-25,00	21	9	133,33	772	1035	-25,41	11,57	7,42	4,15	12,26	16,14	-3,87										
	ПРИСВОЕНИЕ ИЛИ РАСТРАТЫ,СТ.160 УК	51	51	0,00	40	40	0,00	6	3	100,00	2	0	0,00	2	6	-66,67	10	9	11,11	80,00	81,63	-1,63	0,74	0,69	0,05										
	ГРАБЕЖА,СТ.161 УК	191	156	22,44	153	141	8,51	18	18	0,00	2	0	0,00	1	0	0,00	21	18	16,67	87,93	88,68	-0,75	2,76	2,12	0,65										
	РАЗБОЯ СТ.162 УК	9	18	-50,00	12	24	-50,00	0	1	-100,00	0	0	0,00	0	0	0,00	0	1	-100,00	100,00	96,00	4,00	0,13	0,24	-0,11										
	ВЫМОГАТЕЛЬСТВО СТ.163 УК	20	23	-13,04	13	16	-18,75	12	16	-25,00	0	1	-100,00	0	0	0,00	12	17	-29,41	52,00	48,48	3,52	0,29	0,31	-0,02										
	УМЫШЛЕННОЕ УНИЧТОЖЕНИЕ ИЛИ ПОВРЕЖДЕНИЕ ИМУЩЕСТВА, СОВЕРШЕННЫЕ ИЗ ХУЛИГАНСКИХ ПОБУЖДЕНИЙ, ПУТЕМ ПОДЖОГА, ВЗРЫВА ИЛИ ИНЫМ ОБЩЕОПАСНЫМ СПОСОБОМ ЛИБО ПОВЛЕКШЕЕ ПО НЕОСТОРОЖНОСТИ СМЕРТЬ ЧЕЛОВЕКА ИЛИ ИНЫЕ ТЯЖКИЕ ПОСЛЕДСТВИЯ, Ч.2 СТ.167 УК	31	9	244,44	5	3	66,67	19	7	171,43	0	0	0,00	0	0	0,00	19	7	171,43	20,83	30,00	-9,17	0,45	0,12	0,33										
	ИЗГОТОВЛЕНИЕ ИЛИ СБЫТ ПОДДЕЛЬНЫХ ДЕНЕГ ИЛИ ЦЕННЫХ БУМАГ СТ.186 УК РФ	46	67	-31,34	0	0	0,00	32	64	-50,00	0	0	0,00	0	0	0,00	32	64	-50,00	0,00	0,00	0,00	0,67	0,91	-0,24										
	БАНДИТИЗМ, СТ.209 УК	0	0	0,00	0	0	0,00	0	0	0,00	0	0	0,00	0	0	0,00	0	0	0,00	0,00	0,00	0,00	0,00	0,00	0,00										
	ОРГАНИЗАЦИЯ ПРЕСТУПНОГО СООБЩЕСТВА ( ПРЕСТУПНОЙ ОРГАНИЗАЦИИ ) ИЛИ УЧАСТИЕ ВНЕМ (НЕИ) СТ.210 УК	0	0	0,00	0	0	0,00	0	0	0,00	0	0	0,00	0	0	0,00	0	0	0,00	0,00	0,00	0,00	0,00	0,00	0,00										
	ХУЛИГАНСТВО, СТ.213 УК	11	6	83,33	6	2	200,00	7	2	250,00	0	1	-100,00	0	0	0,00	7	3	133,33	46,15	40,00	6,15	0,16	0,08	0,08										
В ТОМ ЧИСЛЕ	НЕЗАКОННЫЕ ПРИОБРЕТЕНИЕ, ПЕРЕДАЧА, СБЫТ, ХРАНЕНИЕ, ПЕРЕВОЗКА ИЛИ НОШЕНИЕ ОРУЖИЯ, ЕГО ОСНОВНЫХ ЧАСТЕЙ, БОЕПРИПАСОВ, ВЗРЫВЧАТЫХ ВЕЩЕСТВ И ВЗРЫВНЫХ УСТРОЙСТВ СТ.222 УК	48	59	-18,64	26	43	-39,53	12	13	-7,69	0	0	0,00	0	0	0,00	12	13	-7,69	68,42	76,79	-8,36	0,69	0,80	-0,11										
	НЕЗАКОННОЕ ПРИОБРЕТЕНИЕ, ПЕРЕДАЧА, СБЫТ, ХРАНЕНИЕ, ПЕРЕВОЗКА ИЛИ НОШЕНИЕ ВВ И ВУ, СТ.222.1 УК РФ	21	16	31,25	14	14	0,00	4	4	0,00	0	0	0,00	0	1	-100,00	4	5	-20,00	77,78	73,68	4,09	0,30	0,22	0,09										
	НЕЗАКОННОЕ ИЗГОТОВЛЕНИЕ ОРУЖИЯ, СТ.223 УК РФ	10	14	-28,57	2	6	-66,67	4	9	-55,56	0	0	0,00	0	0	0,00	4	9	-55,56	33,33	40,00	-6,67	0,14	0,19	-0,05										
	НЕЗАКОННЫЕ ПРИОБРЕТЕНИЕ, ХРАНЕНИЕ, ПЕРЕВОЗКА, ИЗГОТОВЛЕНИЕ, ПЕРЕРАБОТКА НАРКОТИЧЕСКИХ СРЕДСТВ, ПСИХОТРОПНЫХ ВЕЩЕСТВ ИЛИ ИХ АНАЛОГОВ, А ТАКЖЕ НЕЗАКОННЫЕ ПРИОБРЕТЕНИЕ, ХРАНЕНИЕ, ПЕРЕВОЗКА РАСТЕНИЙ, СОДЕРЖАЩИХ НАРКОТИЧЕСКИЕ СРЕДСТВА ИЛИ ПСИХОТРОПНЫЕ ВЕЩЕСТВА, ЛИБО ИХ ЧАСТЕЙ, СО-ДЕРЖАЩИХ НАРКОТИЧЕСКИЕ СРЕДСТВА ИЛИ ПСИХОТРОПНЫЕ ВЕЩЕСТВА СТ.228 УК РФ	226	232	-2,59	250	257	-2,72	8	5	60,00	5	0	0,00	1	2	-50,00	14	7	100,00	94,70	97,35	-2,65	3,27	3,15	0,12										
	НЕЗАКОННЫЕ ПРОИЗВОДСТВО, СБЫТ ИЛИ ПЕРЕСЫЛКА НАРКОТИЧЕСКИХ СРЕДСТВ, ПСИХОТРОПНЫХ ВЕЩЕСТВ ИЛИ ИХ АНАЛОГОВ, А ТАКЖЕ НЕЗАКОННЫЕ СБЫТ ИЛИ ПЕРЕСЫЛКА РАСТЕНИЙ, СОДЕРЖАЩИХ НАРКОТИЧЕСКИЕ СРЕДСТВА ИЛИ ПСИХОТРОПНЫЕ ВЕЩЕСТВА, ЛИБО ИХ ЧАСТЕЙ, СОДЕРЖАЩИХ НАРКОТИЧЕСКИЕ СРЕДСТВА ИЛИ ПСИХОТРОПНЫЕ ВЕЩЕСТВА СТ.228.1 УК РФ	543	533	1,88	115	196	-41,33	387	304	27,30	2	1	100,00	0	8	-100,00	389	313	24,28	22,82	38,51	-15,69	7,85	7,23	0,62										
	НАРУШЕНИЕ ПРАВИЛ ДОРОЖНОГО ДВИЖЕНИЯ И ЭКСПЛУАТАЦИИ ТРАНСПОРТНЫХ СРЕДСТВ СТ.264 УК	54	56	-3,57	43	40	7,50	11	11	0,00	1	0	0,00	0	1	-100,00	12	12	0,00	78,18	76,92	1,26	0,78	0,76	0,02										
	ИЗ НИХ Ч.4 СТ.264 УК	17	13	30,77	13	7	85,71	3	5	-40,00	0	0	0,00	0	0	0,00	3	5	-40,00	81,25	58,33	22,92	0,25	0,18	0,07										
	НАРУШЕНИЕ ПДД ЛИЦОМ, ПОДВЕРГНУТЫМ АДМИНИСТРАТИВНОМУ НАКАЗАНИЮ, СТ.264.1 УК РФ	208	221	-5,88	198	226	-12,39	0	0	0,00	4	5	-20,00	1	1	0,00	5	6	-16,67	97,54	97,41	0,12	3,01	3,00	0,01										
	ПРОТИВ ГОСУДАРСТВЕННОЙ ВЛАСТИ, ИНТЕРЕСОВ ГОСУДАРСТВЕННОЙ СЛУЖБЫ И СЛУЖБЫ В ОРГАНАХ МЕСТНОГО САМОУПРАВЛЕНИЯ (ГЛАВА 30 УК РФ)	46	36	27,78	39	17	129,41	0	2	-100,00	0	0	0,00	1	2	-50,00	1	4	-75,00	97,50	80,95	16,55	0,67	0,49	0,18										
	ЗЛОУПОТРЕБЛЕНИЕ ДОЛЖНОСТНЫМИ ПОЛНОМОЧИЯМИ СТ.285 УК РФ	10	8	25,00	12	3	300,00	0	1	-100,00	0	0	0,00	1	2	-50,00	1	3	-66,67	92,31	50,00	42,31	0,14	0,11	0,04										
	НЕЦЕЛЕВОЕ РАСХОДОВАНИЕ БЮДЖЕТНЫХ СРЕДСТВ, СРЕДСТВ ГОСУДАРСТВЕННЫХ ВНЕБЮДЖЕТНЫХ ФОНДОВ СТ.СТ.285.1, 285.2 УК РФ	0	0	0,00	0	0	0,00	0	0	0,00	0	0	0,00	0	0	0,00	0	0	0,00	0,00	0,00	0,00	0,00	0,00	0,00										
	ПРЕВЫШЕНИЕ ДОЛЖНОСТНЫХ ПОЛНОМОЧИЙ СТ.286 УК РФ	1	2	-50,00	2	0	0,00	0	0	0,00	0	0	0,00	0	0	0,00	0	0	0,00	100,00	0,00	100,00	0,01	0,03	-0,01										
	ПОЛУЧЕНИЕ ВЗЯТКИ СТ.290 УК РФ	5	6	-16,67	2	2	0,00	0	0	0,00	0	0	0,00	0	0	0,00	0	0	0,00	100,00	100,00	0,00	0,07	0,08	-0,01										
	ДАЧА ВЗЯТКИ СТ.291 УК РФ	5	5	0,00	5	2	150,00	0	0	0,00	0																								



## ХАРАКТЕРИСТИКА ЛИЦ, СОВЕРШИВШИХ ПРЕСТУПЛЕНИЯ

			ВСЕГО		ДИНА- МИКА +/-	В ТОМ ЧИСЛЕ							
						ЖЕНЩИН		ДИНА- МИКА +/-	НЕСОВЕРШЕН- НОЛЕТНИХ		ДИНА- МИКА +/-		
			ТГ	ПГ					ТГ	ПГ		ТГ	ПГ
ВЫЯВЛЕНО ЛИЦ, СОВЕРШИВШИХ ПРЕСТУПЛЕНИЯ			1	3445	3875	-11,10	690	793	-12,99	154	142	8,45	
В Т О М  Ч И С Л Е	УЧАЩИХСЯ		2	162	190	-14,74	16	25	-36,00	114	117	-2,56	
	СТУДЕНТОВ		3	6	15	-60,00	2	4	-50,00	3	1	200,00	
	ВОЕННОСЛУЖАЩИХ, ГРАЖДАНСКОГО ПЕРСОНАЛА ВОИНСКИХ ЧАСТЕЙ, УЧРЕЖДЕНИЙ ПРИ ИСПОЛНЕНИИ СЛУЖЕБНЫХ ОБЯЗАННОСТЕЙ, ГРАЖДАН В ПЕРИОД ПРОХОЖДЕНИЯ ВОЕННЫХ СБОРОВ		4	1	0	0,00	0	0	0,00	0	0	0,00	
	НЕ ИМЕЮЩИХ ПОСТОЯННОГО ИСТОЧНИКА ДОХОДА		5	2124	2373	-10,49	416	452	-7,96	24	15	60,00	
	БЕЗРАБОТНЫХ		6	56	54	3,70	9	13	-30,77	0	0	0,00	
	В СОСТАВЕ	ГРУППЫ ЛИЦ	7	18	17	5,88	1	7	-85,71	3	1	200,00	
		ГРУППЫ ЛИЦ ПО ПРЕДВАРИТЕЛЬНОМУ СГОВОРУ	8	281	232	21,12	35	27	29,63	50	44	13,64	
		ОРГАНИЗОВАННОЙ ГРУППОЙ ИЛИ ПРЕСТУПНЫМ СООБЩЕСТВОМ (ПРЕСТУПНОЙ ОРГАНИЗАЦИЕЙ)	9	11	8	37,50	2	2	0,00	0	0	0,00	
	В СОСТОЯНИИ ОПЬЯНЕНИЯ		АЛКОГОЛЬНОГО	10	1133	1295	-12,51	156	176	-11,36	14	7	100,00
			НАРКОТИЧЕСКОГО	11	16	28	-42,86	1	4	-75,00	0	3	-100,00
	РАНЕЕ СОВЕРШАВШИХ ПРЕСТУПЛЕНИЯ			12	2139	2308	-7,32	339	335	1,19	47	44	6,82
	ИЗ НИХ	РАНЕЕ СУДИМЫХ ЗА ПРЕСТУПЛЕНИЯ		13	988	1075	-8,09	141	124	13,71	13	7	85,71
		ПРИЗНАННЫЕ	РЕЦИДИВОМ	14	499	566	-11,84	46	51	-9,80	0	0	0,00
			ОПАСНЫМ РЕЦИДИВОМ	15	55	77	-28,57	6	9	-33,33	0	0	0,00
			ОСОБО ОПАСНЫМ РЕЦИДИВОМ	16	30	49	-38,78	2	1	100,00	0	0	0,00
		НАХОДИВШИХСЯ ПОД СЛЕДСТВИЕМ С МЕРОЙ ПРЕСЕЧЕНИЯ, НЕ СВЯЗАННОЙ С АРЕСТОМ		17	22	40	-45,00	4	4	0,00	1	3	-66,67
		В ТЕЧЕНИИ 1 ГОДА ПОСЛЕ ОСВОБОЖДЕНИЯ		18	187	237	-21,10	18	17	5,88	1	0	0,00
		ПОСЛЕ УСЛОВНО-ДОСРОЧНОГО ОСВОБОЖДЕНИЯ		19	24	24	0,00	1	1,00	0,00	0	0,00	0,00
		ПОСЛЕ УСЛОВНОГО ОСУЖДЕНИЯ		20	130	113	15,04	16	10	60,00	4	3	33,33

## ПРЕСТУПЛЕНИЯ, СОВЕРШЕННЫЕ В ОБЩЕСТВЕННЫХ МЕСТАХ, НА ДОРОГАХ И ТРАССАХ ВНЕ НАСЕЛЕННЫХ ПУНКТОВ

			ИЗ ЧИСЛА ПРЕСТУПЛЕНИЙ, ЗАРЕГИСТРИРОВАННЫХ В ОТЧЕТНОМ ПЕРИОДЕ, СОВЕРШЕНО:											ПРЕДВАРИТЕЛЬНО РАССЛЕДОВАНО ПРЕСТУПЛЕНИЙ В ОТЧЕТНОМ ПЕРИОДЕ (ИЗ ЧИСЛА НАХОДЯЩИХСЯ В ПРОИЗВОДСТВЕ), СОВЕРШЕННЫХ:											
			В ОБЩЕСТ- ВЕННЫХ МЕСТАХ		ДИНА- МИКА +/-	УДЕЛЬНЫЙ ВЕС ОТ КОЛИЧЕСТВА ПРЕСТУПЛЕНИЙ ДАННОГО ВИДА, %	В ТОМ ЧИСЛЕ			НА ДОРОГАХ, ТРАССАХ ВНЕ НАСЕЛЕННЫХ ПУНКТОВ		ДИНА- МИКА +/-	УДЕЛЬНЫЙ ВЕС ОТ КОЛИЧЕСТВА ПРЕСТУПЛЕНИЙ ДАННОГО ВИДА, %	В ОБЩЕСТ- ВЕННЫХ МЕСТАХ		ДИНА- МИКА +/-	В ТОМ ЧИСЛЕ			НА ДОРОГАХ, ТРАССАХ ВНЕ НАСЕЛЕННЫХ ПУНКТОВ		ДИНА- МИКА +/-			
							НА УЛИЦАХ, ПЛОЩАДЯХ, В ПАРКАХ, СКВЕРАХ	ДИНА- МИКА +/-	УДЕЛЬНЫЙ ВЕС ОТ КОЛИЧЕСТВА ПРЕСТУПЛЕНИЙ ДАННОГО ВИДА, %								НА УЛИЦАХ, ПЛОЩАДЯХ, В ПАРКАХ, СКВЕРАХ		ДИНА- МИКА +/-						
																							ТГ	ПГ	ТГ
ВСЕГО			1	2161	2251	-4,00	31,25	1202	1123	7,03	17,38	62	97	-36,08	0,90	1285	1530	-16,01	608	691	-12,01	49	62	-20,97	
В Т О М Ч И С Л Е	ТЯЖКИХ И ОСОБО ТЯЖКИХ		2	219	203	7,88	16,50	144	151	-4,64	10,85	2	3	-33,33	0,15	119	150	-20,67	65	112	-41,96	2	2	0,00	
	НЕБОЛЬШОЙ И СРЕДНЕЙ ТЯЖЕСТИ		3	1942	2048	-5,18	34,75	1058	972	8,85	18,93	60	94	-36,17	1,07	1166	1380	-15,51	543	579	-6,22	47	60	-21,67	
	УБИЙСТВО И ПОКУШЕНИЕ НА УБИЙСТВО Ч. 3 СТ. 30, СТ. СТ. 105,106,107 УК РФ		4	3	2	50,00	12,00	2	2	0,00	8,00	0	0	0,00	0,00	3	2	50,00	2	0	0,00	0	0	0,00	
	УМЫШЛЕННОЕ ПРИЧИНЕНИЕ ТЯЖКОГО ВРЕДА ЗДОРОВЬЮ СТ. 111 УК РФ		5	19	14	35,71	21,59	15	12	25,00	17,05	0	0	0,00	0,00	18	19	-5,26	13	17	-23,53	0	0	0,00	
	ИЗ НИХ	ПОВЛЕКШЕЕ ПО НЕОСТОРОЖНОСТИ СМЕРТЬ ПОТЕРПЕВШЕГО Ч. 4 СТ. 111 УК РФ	6	2	2	0,00	16,67	2	1	100,00	16,67	0	0	0,00	0,00	2	2	0,00	2	1	100,00	0	0	0,00	
	ИЗНАСИЛОВАНИЕ И ПОКУШЕНИЕ НА ИЗНАСИЛОВАНИЕ Ч. 3 СТ. 30, СТ. 131 УК РФ		7	1	0	0,00	33,33	1	0	0,00	33,33	0	0	0,00	0,00	0	0	0,00	0	0	0,00	0	0	0,00	
	ХИЩЕНИЕ ЧУЖДОГО ИМУЩЕСТВА, СОВЕРШЕННОЕ В ВИДЕ:	КРАЖИ СТ. 158 УК РФ		8	958	1075	-10,88	48,63	418	398	5,03	21,22	5	37	-86,49	0,25	501	596	-15,94	144	147	-2,04	1	4	-75,00
		ИЗ НИХ	ТРАНСПОРТНЫХ СРЕДСТВ*	9	37	33	12,12	3,86	37	33	12,12	8,85	0	1	-100,00	0,00	15	9	66,67	15	9	66,67	1	2	-50,00
		ГРАБЕЖА СТ. 161 УК РФ		10	153	118	29,66	80,10	61	64	-4,69	31,94	0	0	0,00	0,00	120	110	9,09	45	52	-13,46	0	0	0,00
		РАЗБОЯ СТ. 162 УК РФ		11	6	12	-50,00	66,67	1	6	-83,33	11,11	0	0	0,00	0,00	7	13	-46,15	2	7	-71,43	0	0	0,00
	ВЫМОГАТЕЛЬСТВО СТ. 163 УК РФ		12	4	1	300,00	20,00	2	0	0,00	10,00	0	0	0,00	0,00	2	3	-33,33	1	2	-50,00	0	0	0,00	
	ХУЛИГАНСТВО СТ. 213 УК РФ		13	11	6	83,33	100,00	8	4	100,00	72,73	0	0	0,00	0,00	6	2	200,00	3	2	50,00	0	0	0,00	
	НЕЗАКОННЫЕ ПРИОБРЕТЕНИЕ, ПЕРЕДАЧА, СБЫТ, ХРАНЕНИЕ, ПЕРЕВОЗКА ИЛИ НОШЕНИЕ ОРУЖИЯ, ЕГО ОСНОВНЫХ ЧАСТЕЙ, БОЕПРИПАСОВ, ВЗРЫВЧАТЫХ ВЕЩЕСТВ И ВЗРЫВНЫХ УСТРОЙСТВ СТ. 222 УК РФ		14	2	4	-50,00	4,17	2	3	-33,33	4,17	0	0	0,00	0,00	1	5	-80,00	1	4	-75,00	0	0	0,00	
	СВЯЗАННЫЕ С НЕЗАКОННЫМ ОБОРОТОМ НАРКОТИЧЕСКИХ СРЕДСТВ, ПСИХОТРОПНЫХ ВЕЩЕСТВ ИЛИ ИХ АНАЛОГОВ, СИЛЬНОДЕЙСТВУЮЩИХ ВЕЩЕСТВ		15	96	110	-12,73	12,26	78	88	-11,36	9,96	2	2	0,00	0,26	45	75	-40,00	27	58	-53,45	2	2	0,00	

\* Удельный вес от числа зарегистрированных краж, совершенных в общественных местах, в том числе на улицах, площадях, парках, скверах, на дорогах, трассах, вне населенных пунктов

## СОЦИАЛЬНО-КРИМИНОЛОГИЧЕСКАЯ ХАРАКТЕРИСТИКА ПРЕСТУПНОСТИ

КОЛИЧЕСТВО ПРЕДВАРИТЕЛЬНО РАССЛЕДОВАННЫХ ПРЕСТУПЛЕНИЙ В ОТЧЕТНОМ ПЕРИОДЕ (ИЗ ЧИСЛА НАХОДИВШИХСЯ В ПРОИЗВОДСТВЕ ИЛИ ЗАРЕГИСТРИРОВАННЫХ В ОТЧЕТНОМ ПЕРИОДЕ) СОВЕРШЕННЫХ		ВСЕГО		ДИНАМИКА +/-, %	Удельный вес от расследованных прест %		ДИНАМИКА +/-, %	В ТОМ ЧИСЛЕ ТЯЖКИЕ И ОСОБО ТЯЖКИЕ			
								ВСЕГО		ДИНАМИКА +/-, %	Уд. вес от гр.1, %
		тг	пг		тг	пг		тг	пг		
НЕСОВЕРШЕННОЛЕТНИМИ ИЛИ ПРИ ИХ СОУЧАСТИИ		155	157	-1,27	4,23	3,79	0,44	21	25	-16,00	13,55
РАНЕЕ СОВЕРШАВШИМИ ПРЕСТУПЛЕНИЯ		2349	2587	-9,20	64,15	62,52	1,63	339	482	-29,67	14,43
В ТОМ ЧИСЛЕ	РАНЕЕ СУДИМЫМИ	1165	1306	-10,80	31,81	31,56	0,25	200	313	-36,10	17,17
В ГРУППЕ (ВСЕГО)		239	158	51,27	6,53	3,82	2,71	120	73	64,38	50,21
В ТОМ ЧИСЛЕ	ГРУППОЙ ЛИЦ	8	5	60,00	0,22	0,12	0,10	2	3	-33,33	25,00
	ГРУППОЙ ЛИЦ ПО ПРЕДВАРИТЕЛЬНОМУ СГОВОРУ	165	133	24,06	4,51	3,21	1,29	52	50	4,00	31,52
	ОРГАНИЗОВАННОЙ ГРУППОЙ ИЛИ ПРЕСТУПНЫМ СООБЩЕСТВОМ	33	10	230,00	0,90	0,24	0,66	33	10	230,00	100,00
	из них организованной группой	33	9	266,67	0,90	0,22	0,68	33	9	266,67	100,00
	преступным сообществом (преступной организацией)	0	1	-100,00	0,00	0,02	-0,02	0	1	-100,00	0,00
В СОСТОЯНИИ ОПЬЯНЕНИЯ	АЛКОГОЛЬНОГО	1166	1320	-11,67	31,84	31,90	-0,06	156	164	-4,88	13,38
	НАРКОТИЧЕСКОГО	19	29	-34,48	0,52	0,70	-0,18	4	18	-77,78	21,05
	ТОКСИЧЕСКОГО	0	2	-100,00	0,00	0,05	-0,05	0	0	0,00	0,00

## ПРЕСТУПЛЕНИЯ, СВЯЗАННЫЕ С ИНОСТРАННЫМИ ГРАЖДДАНАМИ И ЛИЦАМИ БЕЗ ГРАЖДАНСТВА

КОЛИЧЕСТВО ПРЕСТУПЛЕНИЙ, О КОТОРЫХ МАТЕРИАЛЫ И УГОЛОВНЫЕ ДЕЛА НАПРАВЛЕНЫ В СУД ЛИБО РАЗРЕШЕНЫ В ОТЧЕТНОМ ПЕРИОДЕ, СОВЕРШЕНЫ		ВСЕГО		ДИНАМИКА +/-, %	Удельный вес, %	
		тг	пг			
ИНОСТРАННЫМИ ГРАЖДДАНАМИ И ЛИЦАМИ БЕЗ ГРАЖДАНСТВА		56	59	-5,08	1,53	*
В ТОМ ЧИСЛЕ	ГРАЖДДАНАМИ ГОСУДАРСТВ - УЧАСТНИКОВ СНГ	53	56	-5,36	1,45	*
	ГРАЖДДАНАМИ ГОСУДАРСТВ БАЛТИИ	0	0	0	9,00	*
ГРАЖДДАНАМИ РОССИИ, ПРОЖИВАЮЩИМИ НА ТЕРРИТОРИИ ГОСУДАРСТВ-УЧАСТНИКОВ СНГ И ГОСУДАРСТВ БАЛТИИ		1	1	0	0,03	*
ЗАРЕГИСТРИРОВАНО В ОТЧЕТНОМ ПЕРИОДЕ ПРЕСТУПЛЕНИЙ В ОТНОШЕНИИ ИНОСТРАННЫХ ГРАЖДДАН И ЛИЦ БЕЗ ГРАЖДАНСТВА		39	33	18,18	1,06	**
В ТОМ ЧИСЛЕ	УГОЛОВНЫЕ ДЕЛА И МАТЕРИАЛЫ О КОТОРЫХ ЗАКОНЧЕНЫ РАССЛЕДОВАНИЕМ ЛИБО РАЗРЕШЕНЫ	8	7	14,29	0,22	**

\* От числа расследованных преступлений

\*\* От числа зарегистрированных преступлений

## СОСТОЯНИЕ И ДИНАМИКА ПРЕСТУПНОСТИ В МУРМАНСКОЙ ОБЛАСТИ

		ВСЕГО ЗАРЕГИСТРИ- РОВАНО ПРЕСТУПЛЕНИЙ	ДИНАМИКА +/-	ИЗ ЧИСЛА ПРЕСТУПЛЕНИЙ, ДЕЛА И МАТЕРИАЛЫ КОТОРЫХ НАХОДИЛИСЬ В ПРОИЗВОДСТВЕ				КОЭФФИЦИЕНТ ПРЕСТУПНОСТИ НА 1 ТЫС. ЧЕЛ.	
				ВСЕГО ПРЕДВАРИ- ТЕЛЬНО РАССЛЕ- ДОВАНО	ДИНАМИКА +/-	ВСЕГО ПРИОСТА- НОВЛЕНО ПО П.1-3 Ч.1 СТ.208 УПК РФ	ДИНАМИКА +/-		РАСКРЫВАЕМОСТЬ, %
ВСЕГО		6915	-6,22	3662	-11,50	2855	-12,02	56,19	9,18
В ТОМ ЧИСЛЕ	ОКТЯБРЬСКИЙ ОКРУГ г. МУРМАНСКА	1033	-9,62	565	-4,88	478	-18,29	54,17	11,70
	ЛЕНИНСКИЙ ОКРУГ г. МУРМАНСКА	931	-10,14	464	-16,85	439	-9,67	51,38	9,96
	ПЕРВОМАЙСКИЙ ОКРУГ г. МУРМАНСКА	929	-19,71	449	-23,77	469	-17,28	48,91	8,18
	КОЛЬСКИЙ РАЙОН	539	15,91	290	3,94	181	12,42	61,57	13,22
	г. МОНЧЕГОРСК	513	11,52	235	-14,86	208	6,67	53,05	11,26
	г. АПАТИТЫ	563	3,87	262	-20,85	210	-9,48	55,51	10,10
	г. КИРОВСК	259	-21,28	125	-12,59	141	-6,62	46,99	9,01
	г. ПОЛЯРНЫЕ ЗОРИ	109	-21,01	69	-38,94	33	-21,43	67,65	6,53
	КОВДОРСКИЙ РАЙОН	145	5,07	99	11,24	42	-4,55	70,21	7,79
	г. ОЛЕНЕГОРСК	312	13,04	179	-2,72	107	-2,73	62,59	10,42
	ЛОВОЗЕРСКИЙ РАЙОН	91	18,18	45	32,35	41	-10,87	52,33	8,26
	г. КАНДАЛАКША	399	-10,14	255	-6,25	122	-21,29	67,64	9,09
	ТЕРСКИЙ РАЙОН	47	-34,72	33	22,22	25	8,70	56,90	9,00
	ПЕЧЕНГСКИЙ РАЙОН	315	-10,26	177	-11,06	112	-22,76	61,25	8,48
	Г. СЕВЕРОМОРСК	416	5,05	229	-9,13	128	-16,34	64,15	6,71
	Г. ОСТРОВНОЙ	9	80,00	10	100,00	0	-100,00	100,00	4,76
	АЛЕКСАНДРОВСК	243	-7,25	139	-7,95	96	-15,04	59,15	5,39
	ЗАОЗЕРСК	47	9,30	31	29,17	15	0,00	67,39	4,74
	ВИДЯЕВО	15	-62,50	6	-66,67	8	-61,90	42,86	2,51

## СОСТОЯНИЕ И ДИНАМИКА ТЯЖКИХ И ОСОБО ТЯЖКИХ ПРЕСТУПЛЕНИЙ В МУРМАНСКОЙ ОБЛАСТИ

		ВСЕГО ЗАРЕГИСТРИ- РОВАНО ПРЕСТУПЛЕНИЙ	ДИНАМИКА +/-	УДЕЛЬНЫЙ ВЕС ОТ ОБЩЕГО ЧИСЛА ЗАРЕГИСТРИ- РОВАННЫХ, %	ИЗ ЧИСЛА ПРЕСТУПЛЕНИЙ, ДЕЛА И МАТЕРИАЛЫ КОТОРЫХ НАХОДИЛИСЬ В ПРОИЗВОДСТВЕ					
					ВСЕГО ПРЕДВАРИ- ТЕЛЬНО РАССЛЕ- ДОВАНО	ДИНАМИКА +/-	РАСКРЫВАЕМОСТЬ, %	ВСЕГО ПРИОСТА- НОВЛЕНО ПО П.1-3 Ч.1 СТ.208 УПК РФ	ДИНАМИКА +/-	УДЕЛЬНЫЙ ВЕС ОТ ОБЩЕГО ЧИСЛА ПРИОСТАНОВЛЕН- НЫХ ПО П.1-3 Ч.1 СТ.208 УПК РФ, %
<b>ВСЕГО</b>		1327	2,08	19,19	560	-21,02	48,07	605	10,81	21,19
<b>В ТОМ ЧИСЛЕ</b>	ОКТЯБРЬСКИЙ ОКРУГ г. МУРМАНСКА	234	-13,97	22,65	94	-28,24	40,69	137	7,87	28,66
	ЛЕНИНСКИЙ ОКРУГ г. МУРМАНСКА	171	-23,66	18,37	70	-40,68	43,21	92	-2,13	20,96
	ПЕРВОМАЙСКИЙ ОКРУГ г. МУРМАНСКА	185	-22,27	19,91	63	-42,20	34,24	121	26,04	25,80
	КОЛЬСКИЙ РАЙОН	94	40,30	17,44	42	-10,64	51,85	39	95,00	21,55
	г. МОНЧЕГОРСК	97	40,58	18,91	36	-7,69	52,94	32	-13,51	15,38
	г. АПАТИТЫ	148	45,10	26,29	50	-30,56	43,48	65	51,16	30,95
	г. КИРОВСК	51	21,43	19,69	21	16,67	46,67	24	60,00	17,02
	г. ПОЛЯРНЫЕ ЗОРИ	30	-25,00	27,52	18	-51,35	72,00	7	-12,50	21,21
	КОВДОРСКИЙ РАЙОН	32	113,33	22,07	15	87,50	78,95	4	-20,00	9,52
	г. ОЛЕНЕГОРСК	45	21,62	14,42	39	116,67	72,22	15	-34,78	14,02
	ЛОВОЗЕРСКИЙ РАЙОН	9	-43,75	9,89	4	-33,33	44,44	5	-61,54	12,20
	г. КАНДАЛАКША	50	-5,66	12,53	33	-15,38	71,74	13	8,33	10,66
	ТЕРСКИЙ РАЙОН	5	-16,67	10,64	1	-75,00	100,00	0	-100,00	0,00
	ПЕЧЕНГСКИЙ РАЙОН	59	34,09	18,73	24	20,00	55,81	19	26,67	16,96
	Г. СЕВЕРОМОРСК	69	76,92	16,59	22	-8,33	48,89	23	9,52	17,97
	Г. ОСТРОВНОЙ	2	100,00	22,22	2	0,00	100,00	0	0,00	0,00
	АЛЕКСАНДРОВСК	37	5,71	15,23	23	27,78	74,19	8	-46,67	8,33
	ЗАОЗЕРСК	8	0,00	17,02	3	200,00	75,00	1	0,00	6,67
	ВИДЯЕВО	1	0,00	6,67	0	0,00	0,00	0	0,00	0,00

## СВЕДЕНИЯ О ЗАРЕГИСТРИРОВАННЫХ ПРЕСТУПЛЕНИЯХ

ЗА 07 МЕС. 2018 ГОДА

Мурманская область			КОЛИЧЕСТВО ПРЕСТУПЛЕНИЙ, ЗАРЕГИСТРИРОВАННЫХ В ОТЧЕТНОМ ПЕРИОДЕ		ДИНАМИКА +/-	РАСКРЫВАЕМОСТЬ, %		ДИНАМИКА +/-	
			ТГ	ПГ		ТГ	ПГ		
ВСЕГО			6915	7374	-6,22	56,19	56,05	0,14	
В Т О М Ч И С Л Е	ОСОБО ТЯЖКИХ		439	466	-5,79	30,23	48,79	-18,56	
	ТЯЖКИХ		888	834	6,47	57,29	60,88	-3,59	
	ЭКОНОМИЧЕСКОЙ НАПРАВЛЕННОСТИ		303	345	-12,17	58,15	53,21	4,94	
	КОРРУПЦИОННОЙ НАПРАВЛЕННОСТИ		71	77	-7,79	93,33	85,42	7,91	
	СОВЕРШЕННЫХ В СФЕРЕ ЖЖХ		10	11	-9,09	25,00	0,00	25,00	
	СВЯЗАННЫХ С ОБОРОННО-ПРОМЫШЛЕННЫМ КОМПЛЕКСОМ		4	4	0,00	100,00	100,00	0,00	
	СВЯЗАННЫХ С НЕЗАКОННЫМ ОБОРОТОМ	НАРКОТИЧЕСКИХ СРЕДСТВ, ПСИХОТРОПНЫХ И СИЛЬНОДЕЙСТВУЮЩИХ ВЕЩЕСТВ	783	769	1,82	47,42	58,79	-11,37	
		ОРУЖИЯ	80	95	-15,79	65,71	71,58	-5,87	
	С ИСПОЛЬЗОВАНИЕМ ОРУЖИЯ		9	19	-52,63	76,47	52,94	23,53	
	В Т.Ч.	ОГНЕСТРЕЛЬНОГО	4	10	-60,00	72,73	55,56	17,17	
	УБИЙСТВО И ПОКУШЕНИЕ НА УБИЙСТВО СТ.СТ. 30, 105,106,107 УК РФ		25	36	-30,56	92,00	92,31	-0,31	
	УМЫШЛЕННОЕ ПРИЧИНЕНИЕ ТЯЖКОГО ВРЕДА ЗДОРОВЬЮ СТ.111 УК РФ		88	85	3,53	95,29	95,05	0,24	
	ИЗ НИХ	ПОВЛЕКШЕЕ ПО НЕОСТОРОЖНОСТИ СМЕРТЬ ПОТЕРПЕВШЕГО Ч.4 СТ.111 УК РФ	12	13	-7,69	83,33	92,86	-9,53	
	УМЫШЛЕННОЕ ПРИЧИНЕНИЕ СРЕДНЕЙ ТЯЖЕСТИ ВРЕДА ЗДОРОВЬЮ, СТ.112 УК РФ		107	95	12,63	68,69	59,02	9,67	
	УМЫШЛЕННОЕ ПРИЧИНЕНИЕ ЛЕГКОГО ВРЕДА ЗДОРОВЬЮ, СТ.115 УК РФ		190	177	7,34	81,46	79,80	1,66	
	ПОБОИ, СТ.116 УК РФ		51	49	4,08	39,22	67,95	-28,73	
	УГРОЗА УБИЙСТВОМ, СТ.119 УК РФ		155	169	-8,28	91,77	93,33	-1,56	
	ИЗНАСИЛОВАНИЕ И ПОКУШЕНИЕ НА ИЗНАСИЛОВАНИЕ СТ.30, 131 УК РФ		3	1	200,00	100,00	100,00	0,00	
	ПОЛОВОЕ СНОШЕНИЕ И ИНЫЕ ДЕЙСТВИЯ СЕКСУАЛЬНОГО ХАРАКТЕРА С ЛИЦОМ, НЕ ДОСТИГШИМ 16-ТИ ЛЕТ, СТ.134 УК РФ		10	8	25,00	100,00	100,00	0,00	
	НАРУШЕНИЕ АВТОРСКИХ И СМЕЖНЫХ ПРАВ, ИЗОБРЕТАТЕЛЬСКИХ И ПАТЕНТНЫХ ПРАВ, СТ.146,147 УК РФ		11	24	-54,17	57,14	50,00	7,14	
	ВОВЛЕЧЕНИЕ НЕСОВЕРШЕННОЛЕТНЕГО В СОВЕРШЕНИЕ ПРЕСТУПЛЕНИЯ ИЛИ АНТИОБЩЕСТВЕННЫХ ДЕЙСТВИЙ СТ.150, 151 УК		4	1	300,00	100,00	0,00	100,00	
	ИЗ НИХ Ч.4 СТ.150 УК РФ		0	0	0,00	0,00	0,00	0,00	
	НЕИСПОЛНЕНИЕ ОБЯЗАННОСТЕЙ ПО ВОСПИТАНИЮ НЕСОВЕРШЕННОЛЕТНЕГО, СТ.156 УК РФ		0	1	-100,00	0,00	100,00	-100,00	
	ЗЛОСТНОЕ УКЛОНЕНИЕ ОТ УПЛАТЫ СРЕДСТВ НА СОДЕРЖАНИЕ ДЕТЕЙ ИЛИ НЕТРУДОСПОСОБНЫХ РОДИТЕЛЕЙ, СТ.157 УК РФ		375	399	-6,02	98,28	97,44	0,84	
	ХИЩЕНИЕ ЧУЖДОГО ИМУЩЕСТВА СОВЕРШЕННОЕ ПУТЕМ:	КРАЖИ СТ.158 УК	1970	2233	-11,78	51,10	51,03	0,07	
		МОШЕННИЧЕСТВА СТ. СТ.159 - 159.6 УК	1019	1296	-21,37	17,00	14,01	2,99	
		ИЗ НИХ МОШЕННИЧЕСТВА СТ. 159 УК	848	1190	-28,74	11,57	7,42	4,15	
		ПРИСВОЕНИЕ ИЛИ РАСТРАТЫ,СТ.160 УК	51	51	0,00	80,00	81,63	-1,63	
		ГРАБЕЖА,СТ.161 УК	191	156	22,44	87,93	88,68	-0,75	
	РАЗБОЯ СТ.162 УК		9	18	-50,00	100,00	96,00	4,00	
	ВЫМОГАТЕЛЬСТВО СТ.163 УК		20	23	-13,04	52,00	48,48	3,52	
	УМЫШЛЕННОЕ УНИЧТОЖЕНИЕ ИЛИ ПОВРЕЖДЕНИЕ ИМУЩЕСТВА, СОВЕРШЕННЫЕ ИЗ ХУЛИГАНСКИХ ПОБУЖДЕНИЙ, ПУТЕМ ПОДЖОГА, ВЗРЫВА ИЛИ ИНЫМ ОБЩЕОПАСНЫМ СПОСОБОМ ЛИБО ПОВЛЕКШИЕ ПО НЕОСТОРОЖНОСТИ СМЕРТЬ ЧЕЛОВЕКА ИЛИ ИНЫЕ ТЯЖКИЕ ПОСЛЕДСТВИЯ, Ч.2 СТ.167 УК		31	9	244,44	20,83	30,00	-9,17	
	ИЗГОТОВЛЕНИЕ ИЛИ СБЫТ ПОДДЕЛЬНЫХ ДЕНЕГ ИЛИ ЦЕННЫХ БУМАГ СТ. 186 УК РФ		46	67	-31,34	0,00	0,00	0,00	
	БАНДИТИЗМ, СТ.209 УК		0	0	0,00	0,00	0,00	0,00	
	ОРГАНИЗАЦИЯ ПРЕСТУПНОГО СООБЩЕСТВА ( ПРЕСТУПНОЙ ОРГАНИЗАЦИИ ) ИЛИ УЧАСТИЕ ВНЕМ (НЕИ) СТ.210 УК		0	0	0,00	0,00	0,00	0,00	
	ХУЛИГАНСТВО, СТ.213 УК		11	6	83,33	46,15	40,00	6,15	
В Т О М Ч И С Л Е	НЕЗАКОННЫЕ ПРИОБРЕТЕНИЕ, ПЕРЕДАЧА, СБЫТ, ХРАНЕНИЕ, ПЕРЕВОЗКА ИЛИ НОШЕНИЕ ОРУЖИЯ, ЕГО ОСНОВНЫХ ЧАСТЕЙ, БОЕПРИПАСОВ, ВЗРЫВЧАТЫХ ВЕЩЕСТВ И ВЗРЫВНЫХ УСТРОЙСТВ СТ.222 УК		48	59	-18,64	68,42	76,79	-8,37	
	НЕЗАКОННОЕ ПРИОБРЕТЕНИЕ, ПЕРЕДАЧА, СБЫТ, ХРАНЕНИЕ, ПЕРЕВОЗКА ИЛИ НОШЕНИЕ ВВ И ВУ, СТ.222.1 УК РФ		21	16	31,25	77,78	73,68	4,10	
	НЕЗАКОННОЕ ИЗГОТОВЛЕНИЕ ОРУЖИЯ, СТ.223 УК РФ		10	14	-28,57	33,33	40,00	-6,67	
	СТ. 228 УК РФ		226	232	-2,59	94,70	97,35	-2,65	
	СТ. 228.1 УК РФ		543	533	1,88	22,82	38,51	-15,69	
	НАРУШЕНИЕ ПРАВИЛ ДОРОЖНОГО ДВИЖЕНИЯ И ЭКСПЛУАТАЦИИ ТРАНСПОРТНЫХ СРЕДСТВ СТ. 264 УК		54	56	-3,57	78,18	76,92	1,26	
	ИЗ НИХ	ПОВЛЕКШЕЕ ПО НЕОСТОРОЖНОСТИ СМЕРТЬ ЧЕЛОВЕКА ИЛИ СМЕРТЬ ДВУХ И БОЛЕЕ ЛИЦ Ч.4.3-6 СТ. 264 УК	17	13	30,77	81,25	58,33	22,92	
	НАРУШЕНИЕ ПДД ЛИЦОМ, ПОДВЕРГНУТЫМ АДМИНИСТРАТИВНОМУ НАКАЗАНИЮ, СТ.264.1 УК РФ		208	221	-5,88	97,54	97,41	0,13	
	ПРОТИВ ГОСУДАРСТВЕННОЙ ВЛАСТИ, ИНТЕРЕСОВ ГОСУДАРСТВЕННОЙ СЛУЖБЫ И СЛУЖБЫ В ОРГАНАХ МЕСТНОГО САМОУПРАВЛЕНИЯ (ГЛАВА 30 УК РФ)		46	36	27,78	97,50	80,95	16,55	
	В ТОМ ЧИСЛЕ	ЗЛОУПОТРЕБЛЕНИЕ ДОЛЖНОСТНЫМИ ПОЛНОМОЧИЯМИ СТ. 285 УК РФ		10	8	25,00	92,31	50,00	42,31
		НЕЦЕЛЕВОЕ РАСХОДОВАНИЕ БЮДЖЕТНЫХ СРЕДСТВ, СРЕДСТВ ГОСУДАРСТВЕННЫХ ВНЕБЮДЖЕТНЫХ ФОНДОВ СТ.СТ. 285.1, 285.2 УК РФ		0	0	0,00	0,00	0,00	0,00
		ПРЕВЫШЕНИЕ ДОЛЖНОСТНЫХ ПОЛНОМОЧИЙ СТ. 286 УК РФ		1	2	-50,00	100,00	0,00	100,00
		ПОЛУЧЕНИЕ ВЗЯТКИ СТ. 290 УК РФ		5	6	-16,67	100,00	100,00	0,00
		ДАЧА ВЗЯТКИ СТ. 291 УК РФ		5	5	0,00	100,00	100,00	0,00
		ПОСРЕДНИЧЕСТВО ВО ВЗЯТОЧНИЧЕСТВЕ СТ. 291.1 УК РФ		1	0	0,00	0,00	0,00	0,00
		МЕЛКОЕ ВЗЯТОЧНИЧЕСТВО, СТ.291.2 УК РФ		6	6	0,00	100,00	100,00	0,00
	СЛУЖЕБНЫЙ ПОДЛОГ СТ. 292 УК РФ		17	7	142,86	100,00	100,00	0,00	
	ПОДДЕЛКА, ИЗГОТОВЛЕНИЕ ИЛИ СБЫТ ПОДДЕЛЬНЫХ ДОКУМЕНТОВ, ГОСУДАРСТВЕННЫХ НАГРАД, ШТАМПОВ, ПЕЧАТЕЙ, БЛАНКОВ СТ.327 УК		322	524	-38,55	43,73	55,06	-11,33	
ПРЕСТУПЛЕНИЯ СОВЕРШЕНЫ:			0		УД.ВЕС				
НЕСОВЕРШЕННОЛЕТНИМИ ИЛИ ПРИ ИХ СОУЧАСТИИ			155	157	-1,27	4,23	3,79	0,44	
РАНЕЕ СОВЕРШАВШИМИ ПРЕСТУПЛЕНИЯ			2349	2587	-9,20	64,15	62,52	1,63	
В ГРУППЕ (ВСЕГО)			206	148	39,19	5,63	3,58	2,05	
В Т.Ч.	В СОСТАВЕ ОГ И ПС	33	10	230,00	-	-	-	-	
В СОСТОЯНИИ АЛКОГОЛЬНОГО ОПЬЯНЕНИЯ			1166	1320	-11,67	31,84	31,9	-0,06	
В ОБЩЕСТВЕННЫХ МЕСТАХ			2161	2251	-4,00	31,25	30,53	0,72	
В Т.Ч.	НА УЛИЦАХ	1202	1123	7,03	17,38	15,23	2,15		

## СВЕДЕНИЯ О СОСТОЯНИИ ПРЕСТУПНОСТИ

### в целом по Российской Федерации и Северо-Западному федеральному округу

	ВСЕГО ПО РОССИИ	СЕВЕРО-ЗАПАДНЫЙ ФЕД. ОКР.	МУРМАНСКАЯ ОБЛАСТЬ	АРХАНГЕЛЬСКАЯ ОБЛ. (без А.О.)	РЕСПУБЛИКА КАРЕЛИЯ	ВОЛОГОДСКАЯ ОБЛАСТЬ	РЕСПУБЛИКА КОМИ	НОВГОРОДСКАЯ ОБЛАСТЬ	ПСКОВСКАЯ ОБЛАСТЬ	КАЛИНИНГРАДСКАЯ ОБЛ.	Г. САНКТ-ПЕТЕРБУРГ	ЛЕНИНГРАДСКАЯ ОБЛАСТЬ
ВСЕГО ЗАРЕГ. ПРЕСТУПЛЕНИЙ	1158510	105749	6915	10805	6825	10294	8869	6263	4732	8403	29982	12172
Прирост +/- (%)	-3,6	-0,8	-6,2	-5,5	0,9	-17,1	-14,9	-0,1	-4,9	7,8	2,9	26,3
ВСЕГО РАССЛЕДОВАНО	654056	57766	3662	6220	3298	6275	5706	3350	2720	4093	15917	6150
Прирост +/- (%)	-1,6	-3,4	-11,5	-1,9	-9,5	-12,0	-9,3	-4,0	-1,4	-3,1	4,9	-2,6
ВСЕГО ПРИОСТАНОВЛЕНО	440159	41369	2855	3308	2690	3739	2694	1934	1428	4203	13601	4817
Прирост +/- (%)	-2,5	1,0	-12,0	-14,9	5,7	-19,4	-30,0	-23,0	-12,9	35,8	9,3	61,4
Раскрываемость (%)	59,8	58,3	56,2	65,3	55,1	62,7	67,9	63,4	65,6	49,3	53,9	56,1
В Т.Ч. ТЯЖКИЕ И ОСОБО ТЯЖ.	258329	27697	1327	2069	1158	1725	1405	1425	1277	1514	11661	4054
Прирост +/- (%)	-2,6	-1,4	2,1	-9,8	-10,9	-16,8	-19,2	16,1	15,3	-3,1	-4,8	28,7
Доля от всех	22,3	26,2	19,2	19,1	17,0	16,8	15,8	22,8	27,0	18,0	38,9	33,3
РАССЛЕД. ТЯЖ. И ОС. ТЯЖ.	131241	11934	560	1201	490	984	821	666	605	629	4469	1443
Прирост +/- (%)	-2,4	-5,6	-21,0	-4,6	-13,4	-20,1	-20,2	-13,6	5,8	-4,1	6,5	-9,5
ПРИОСТАНОВ. ТЯЖ. И ОС. ТЯЖ.	95374	12587	605	445	358	602	398	280	339	779	6533	2233
Прирост +/- (%)	-2,8	-0,5	10,8	-19,4	-12,3	-25,1	-25,5	-17,4	7,3	7,3	-6,0	52,9
Раскрываемость (%)	57,9	48,7	48,1	73,0	57,8	62,0	67,4	70,4	64,1	44,7	40,6	39,3
УБИЙСТВА С ПОКУШЕНИЯМИ	5233	507	25	74	27	49	43	29	30	19	112	98
Прирост +/- (%)	-12,9	-8,8	-30,6	-30,8	-15,6	22,5	4,9	3,6	-16,7	-40,6	-13,8	38,0
Раскрываемость (%)	95,4	93,3	92,0	97,4	89,7	93,3	97,1	95,2	96,0	92,0	90,7	92,0
УПТВЗ	14030	1171	88	133	78	149	137	53	69	71	242	146
Прирост +/- (%)	-6,4	-5,5	3,5	0,0	-17,0	-4,5	-26,7	-20,9	23,2	9,2	-5,1	9,8
Раскрываемость (%)	97,4	97,3	83,3	100,0	100,0	100,0	100,0	100,0	100,0	100,0	95,8	100,0
ИЗНАСИЛОВАНИЯ С ПОКУШЕН.	2012	119	3	12	1	4	13	11	3	7	42	22
Прирост +/- (%)	-15,6	-5,6	200,0	-57,1	-83,3	-69,2	0,0	83,3	-62,5	250,0	44,8	15,8
Раскрываемость (%)	98,5	96,1	100,0	100,0	100,0	100,0	100,0	88,9	100,0	100,0	90,3	100,0
РАЗБОИ	4305	519	9	56	23	28	18	12	19	30	236	87
Прирост +/- (%)	-18,6	-5,6	-50,0	-9,7	-17,9	0,0	-51,4	-45,5	-9,5	-25,0	5,8	22,5
Раскрываемость (%)	83,7	78,0	100,0	93,1	83,3	88,2	84,2	100,0	90,0	72,5	73,5	70,2
ГРАБЕЖИ	29509	3123	191	341	244	241	214	204	79	269	1022	308
Прирост +/- (%)	-12,3	-10,5	22,4	-18,2	-2,0	-27,6	-36,9	12,7	-21,0	-5,3	-10,9	8,5
Раскрываемость (%)	72,4	73,6	87,9	80,3	76,9	83,3	92,6	86,5	88,9	60,0	59,5	78,4
КРАЖИ	419056	38049	1970	3516	2713	3842	2329	2483	1710	3708	10709	4919
Прирост +/- (%)	-6,2	-3,3	-11,8	-17,0	8,5	-22,8	-24,1	-4,8	-10,5	5,4	3,1	30,5
Доля от всех	36,2	36,0	28,5	32,5	39,8	37,3	26,3	39,6	36,1	44,1	35,7	40,4
Раскрываемость (%)	41,9	42,2	51,1	48,7	44,8	53,0	62,4	52,9	51,8	35,9	32,1	34,6
в т.ч. КВАРТИРНЫЕ КРАЖИ	30446	2944	66	277	99	295	141	279	245	322	650	563
Динамика	-17,3	-12,0	29,4	-35,3	-23,8	-4,5	-29,5	9,4	-3,2	-12,5	-16,8	-0,4
% раскрытых	55,4	51,7	75,8	74,6	63,4	74,5	59,2	75,2	74,1	41,0	33,1	34,1
МОШЕННИЧЕСТВА	126475	10850	1019	1538	858	1272	1304	727	455	948	1973	698
Динамика	-0,2	1,2	-21,4	6,1	-0,2	-8,4	-10,8	-16,8	-19,2	54,1	16,1	50,4
% раскрытых	31,9	25,0	17,0	32,2	17,1	23,8	22,7	19,9	25,8	18,1	31,4	27,8
ХУЛИГАНСТВА	1194	145	11	10	10	7	10	5	4	7	60	20
Прирост +/- (%)	-3,3	-11,0	83,3	-9,1	-50,0	-53,3	-64,3	-72,2	100,0	600,0	20,0	66,7
Раскрываемость (%)	55,2	69,9	46,2	81,8	70,0	85,7	55,6	16,7	50,0	60,0	76,3	78,3
СВЯЗ.С НЕЗ.ОБ.НАРКОТИКОВ	117332	12076	783	576	488	544	429	392	359	456	6759	1266
Прирост +/- (%)	-4,5	-7,0	1,8	2,5	-3,0	-31,3	-17,2	14,3	29,1	-10,9	-12,6	35,7
Доля от всех	10,1	11,4	11,3	5,3	7,2	5,3	4,8	6,3	7,6	5,4	22,5	10,4
В Т.Ч. СБЫТ	65168	7576	543	268	389	304	316	303	267	230	4050	893
Прирост +/- (%)	2,8	-2,0	1,9	-1,5	8,4	-35,0	-13,4	47,1	130,2	-8,0	-11,6	60,3
Доля от прест.связ.с наркотиками	55,5	62,7	69,3	46,5	79,7	55,9	73,7	77,3	74,4	50,4	59,9	70,5
СВЯЗ.С НЕЗ.ОБ.ОРУЖИЯ	17790	1128	80	128	112	149	116	67	75	114	147	131
Прирост +/- (%)	-3,8	0,4	-15,8	8,5	9,8	11,2	-1,7	-18,3	13,6	-31,3	11,4	28,4
С ПРИМЕНЕНИЕМ ОРУЖИЯ	2404	191	4	28	14	37	20	19	16	10	21	20
Динамика	-9,1	-4,0	-60,0	-22,2	-33,3	8,8	-9,1	137,5	-20,0	66,7	-8,7	11,1
Раскрываемость (%)	68,4	77,0	72,7	95,5	75,0	63,2	100,0	72,7	61,1	77,8	83,3	71,4
ВЫЯВЛ.ПРЕСТ.ЭКОНОМ.НАПР.	76858	6866	303	723	297	518	534	344	480	415	2512	699
Прирост +/- (%)	4,1	11,4	-12,2	2,7	2,8	4,4	-15,5	6,5	43,3	-1,0	24,9	21,6
Доля от всех	6,6	6,5	4,4	6,7	4,4	5,0	6,0	5,5	10,1	4,9	8,4	5,7
ВЗЯТОЧНИЧЕСТВО	4664	372	11	57	32	1	67	16	9	27	102	50
Динамика	10,0	-16,0	0,0	90,0	-54,3	-98,4	204,5	100,0	80,0	-51,8	-33,3	138,1
СОВЕРШ.В ОБЩЕСТВ. МЕСТАХ	395152	34317	2161	3001	2755	3044	2300	1971	1427	2399	11709	3419
Прирост +/- (%)	-6,0	-2,2	-4,0	-5,1	10,8	-21,3	-14,8	-1,8	-5,1	7,2	-2,9	26,2
Доля от всех зарегистрирован.	34,1	32,5	31,3	27,8	40,4	29,6	25,9	31,5	30,2	28,5	39,1	28,1
В Т.Ч. НА УЛИЦАХ	239570	20419	1202	1678	1580	1706	1340	1114	913	1578	6970	2269
Прирост +/- (%)	-9,5	-6,2	7,0	-9,8	5,3	-27,7	-23,7	-7,5	-3,3	-4,1	-6,1	20,9
Доля от всех зарегистрирован.	20,7	19,3	17,4	15,5	23,2	16,6	15,1	17,8	19,3	18,8	23,2	18,6
НЕСОВЕРШЕННОЛЕТНИМИ	24259	2382	155	362	254	274	216	145	112	284	343	211
Прирост +/- (%)	0,2	-6,4	-1,3	0,6	-32,1	-7,7	-28,0	-11,0	-29,6	30,9	18,7	1,4
Доля от расследованных	3,7	4,1	4,2	5,8	7,7	4,4	3,8	4,3	4,1	6,9	2,2	3,4
РАНЕЕ СОВЕРШАВШИМИ	375661	31691	2349	3449	2183	4225	3827	1984	1640	2289	6639	2902
Прирост +/- (%)	-1,6	-4,1	-9,2	-3,7	-4,3	-8,1	-6,9	5,3	0,4	-8,4	-2,9	-0,8
Доля от расследованных	57,4	54,9	64,1	55,5	66,2	67,3	67,1	59,2	60,3	55,9	41,7	47,2
ГРУППОЙ ЛИЦ (ВСЕГО)	61119	4828	206	707	318	618	343	376	248	237	1129	615
Прирост +/- (%)	4,0	-7,4	39,2	-22,0	-20,3	0,0	-30,8	3,9	-35,6	-4,4	13,8	-3,3
Доля от расследованных	9,3	8,4	5,6	11,4	9,6	9,8	6,0	11,2	9,1	5,8	7,1	10,0
В СОСТОЯНИИ АЛКОПЬЯНИЯ	212077	17809	1166	2490	1374	2660	2610	1228	1073	1310	1962	1769
Прирост +/- (%)	-6,4	-8,9	-11,7	-10,1	-17,9	-19,6	-13,1	-7,5	0,8	10,0	1,9	-2,7
Доля от расследованных	32,4	30,8	31,8	40,0	41,7	42,4	45,7	36,7	39,4	32,0	12,3	28,8
КОЭФФИЦИЕНТ ПРЕСТУПНОСТИ Кол-во преступлений на 1 тыс. чел.	7,9	7,6	9,2	9,6	10,9	8,7	10,4	10,2	7,4	8,5	5,7	6,8