

ПРОКУРАТУРА МУРМАНСКОЙ ОБЛАСТИ
ОТДЕЛ ПРАВОВОЙ СТАТИСТИКИ

СОСТОЯНИЕ
ПРЕСТУПНОСТИ
В МУРМАНСКОЙ ОБЛАСТИ

за январь – июнь 2018 года

Мурманск

СОДЕРЖАНИЕ

КРАТКАЯ ХАРАКТЕРИСТИКА ПРЕСТУПНОСТИ В МУРМАНСКОЙ ОБЛАСТИ.....	3
ГРАФИЧЕСКОЕ ПРЕДСТАВЛЕНИЕ ДАННЫХ О СОСТОЯНИИ ПРЕСТУПНОСТИ В МУРМАНСКОЙ ОБЛАСТИ.....	6
ОБЩИЕ СВЕДЕНИЯ О СОСТОЯНИИ ПРЕСТУПНОСТИ	14
СВЕДЕНИЯ О ПРЕСТУПЛЕНИЯХ, ПРЕДВАРИТЕЛЬНО РАССЛЕДОВАННЫХ СУБЪЕКТАМИ УЧЕТА	15
СВЕДЕНИЯ О ЗАРЕГИСТРИРОВАННЫХ ПРЕСТУПЛЕНИЯХ ПО ОТДЕЛЬНЫМ ВИДАМ	16
ХАРАКТЕРИСТИКА ЛИЦ, СОВЕРШИВШИХ ПРЕСТУПЛЕНИЯ	17
ПРЕСТУПЛЕНИЯ, СОВЕРШЕННЫЕ В ОБЩЕСТВЕННЫХ МЕСТАХ, НА ДОРОГАХ И ТРАССАХ ВНЕ НАСЕЛЕННЫХ ПУНКТОВ.....	18
СОЦИАЛЬНО-КРИМИНОЛОГИЧЕСКАЯ ХАРАКТЕРИСТИКА ПРЕСТУПНОСТИ.....	19
ПРЕСТУПЛЕНИЯ, СВЯЗАННЫЕ С ИНОСТРАННЫМИ ГРАЖДАНАМИ И ЛИЦАМИ БЕЗ ГРАЖДАНСТВА.....	19
СОСТОЯНИЕ И ДИНАМИКА ПРЕСТУПНОСТИ В МУРМАНСКОЙ ОБЛАСТИ	20
СОСТОЯНИЕ И ДИНАМИКА ТЯЖКИХ И ОСОБО ТЯЖКИХ ПРЕСТУПЛЕНИЙ В МУРМАНСКОЙ ОБЛАСТИ	21
СВЕДЕНИЯ О ЗАРЕГИСТРИРОВАННЫХ ПРЕСТУПЛЕНИЯХ В МУРМАНСКОЙ ОБЛАСТИ	22
СВЕДЕНИЯ О СОСТОЯНИИ ПРЕСТУПНОСТИ В ЦЕЛОМ ПО РОССИЙСКОЙ ФЕДЕРАЦИИ И СЕВЕРО-ЗАПАДНОМУ ФЕДЕРАЛЬНОМУ ОКРУГУ	23

КРАТКАЯ ХАРАКТЕРИСТИКА ПРЕСТУПНОСТИ В МУРМАНСКОЙ ОБЛАСТИ

В Мурманской области зарегистрировано 5 947 преступлений, что на 375 или 5,9% меньше, чем в аналогичном периоде прошлого года.

Снижение регистрации преступлений наблюдается во многих административно-территориальных образованиях, за исключением г. Мончегорска (+8,1%), Оленегорска (+19,2%), Апатиты (+8,9%), Кольского (+10%), Ковдорского (+11,5%), Ловозерского (14,5%) районов, ЗАТО Заозерск (+7,3%), ЗАТО г. Островной (+60%).

Коэффициент преступности (количество преступлений на 1 тыс. населения) в среднем по области составляет 7,9.

Среди административно-территориальных образований коэффициент преступности выше среднеобластного уровня в Октябрьском (10,3), Ленинском (8,8) административных округах г. Мурманска, г. Мончегорске (9,3), Апатиты (8,8), Оленегорске (9,1), Кольском (10,5) и Терском (8,2) районах.

Количество тяжких и особо тяжких преступлений уменьшилось на 2,9% (с 1 136 до 1 103), их удельный вес увеличился на 0,6% и составил 18,6%.

Увеличение регистрации данного вида преступлений наблюдается в г. Апатиты (+57,5%, с 87 до 137), Кировске (+15,2%, с 33 до 38), Мончегорске (+21,7%, с 60 до 73), Оленегорске (+19,4%, с 31 до 37), Североморске (+70,6%, с 34 до 58), Ковдорском (+78,6%, с 14 до 25), Кольском (+20,1%, с 62 до 75), Печенгском (+44,1%, с 34 до 49) районах, ЗАТО Александровск (+3,2%, с 31 до 32), ЗАТО Заозерск (+500%, с 1 до 6).

В ЗАТО Видяево тяжкие и особо тяжкие преступления не регистрировались, как и в аналогичном периоде прошлого года.

В ЗАТО г. Островной число зарегистрированных тяжких и особо тяжких преступлений не изменилось и осталось на уровне аналогичного периода прошлого года (1).

Количество погибших в результате преступных посягательств, увеличилось на 1,3% и составило 78 лиц, здоровью которых причинен тяжкий вред, снизилось на 8,9% и составило 113 лиц.

В общем массиве зарегистрированных преступлений преобладают кражи (27,7%), мошенничества (15,5%) и преступления в сфере незаконного оборота наркотических средств, психотропных и сильнодействующих веществ (11,5%).

Количество краж (ст. 158 УК РФ) уменьшилось на 13,1% и составило 1 646 преступлений.

Количество мошенничеств (ст. 159 – 159.6 УК РФ) уменьшилось на 18,5% и составило 919 преступлений.

Количество преступлений в сфере незаконного оборота наркотических средств, психотропных и сильнодействующих веществ увеличилось на 3,9% и составило 686.

Наибольший удельный вес таких преступлений отмечается в Октябрьском (15%), Ленинском (13,5%) административных округах г. Мурманска, г. Апатиты (21,1%), Полярные Зори (16,1%).

На 60% (с 30 до 12) снизилось количество лиц, совершивших преступления в состоянии наркотического опьянения.

На 9,5% снизилось количество зарегистрированных преступлений, связанных с незаконным оборотом оружия (с 84 до 76).

Число преступлений, совершенных с использованием оружия, боеприпасов, взрывчатых веществ, взрывных или имитирующих устройств, уменьшилось на 61,9% и составило 8 преступлений.

На 11,6% снизилось количество выявленных преступлений экономической направленности (с 311 до 275). Их удельный вес в общем массиве зарегистрированных преступлений составил 4,6%.

Число зарегистрированных преступлений коррупционной направленности снизилось на 7% (с 71 до 66), их удельный вес в общем массиве зарегистрированных преступлений составил 1,1%.

Количество преступлений, предусмотренных ст. 290 УК РФ (получение взятки), уменьшилось на 16,7% (с 6 до 5).

Количество преступлений, предусмотренных ст. 291 УК РФ (дача взятки), не изменилось и осталось на уровне аналогичного периода прошлого года (5).

На 25% снизилось количество убийств и покушений на убийство (с 32 до 24).

Число фактов умышленного причинения тяжкого вреда здоровью уменьшилось на 1,4% и составило 71 преступление, средней тяжести вреда здоровью – увеличилось на 11,4% и составило 88 преступлений.

Число преступлений террористического характера не изменилось и осталось на уровне аналогичного периода прошлого года (3).

Количество преступлений экстремистской направленности уменьшилось на 53,9% (с 13 до 6).

Размер причиненного материального ущерба от преступлений составил 1 059 905 тыс. рублей (+14,1%).

Добровольно погашено и изъято имущества, денег, ценностей на сумму 119 095 тыс. рублей (-58%). Наложено арест на имущество на сумму 321 833 тыс. рублей (-25,6%).

На 6,7% уменьшилось число экологических преступлений (с 45 до 42).

Размер причиненного материального ущерба от экологических преступлений составил 3 740 тыс. рублей (-58%). Добровольно погашено и изъято имущества, денег, ценностей на сумму 927 тыс. рублей (+67%).

Сотрудниками органов внутренних дел предварительно расследовано 2 561 преступление (-11,1%), следственных органов Следственного комитета Российской Федерации – 326 (-15,5%), службы судебных приставов – 293 (-13,3%), органов Федеральной службы безопасности – 30 (+7,1%), органов пожарного надзора МЧС России – 0 (-100%, АППГ – 1).

Правоохранительными органами раскрыто 3 213 преступлений из числа находившихся в производстве, что на 11,7% меньше, чем за аналогичный период прошлого года (3 638).

Не раскрыто 2 420 преступлений (-12%). Число нераскрытых преступлений возросло в г. Мончегорске (+13,5%), Кольском (+5,3%), Ковдорском (+5,7%), Терском (+14,3%) районах.

Из общего количества нераскрытых преступлений на тяжкие преступления приходится 11% (в аналогичном периоде прошлого года – 9,1%), на особо тяжкие – 10% (6,9%).

Остались нераскрытыми 2 убийства (в аналогичном периоде прошлого года – 2), 4 факта умышленного причинения тяжкого вреда здоровью (в аналогичном периоде прошлого года – 4), 789 краж (-18,4%), 695 мошенничеств (-23,5%), 355 преступлений, связанных с незаконным оборотом наркотических средств или психотропных веществ (+39,8%), 4 преступления, совершенные с использованием оружия, боеприпасов, взрывчатых веществ, взрывных или имитирующих устройств (-33,3%).

В связи с неустановлением лица, подлежащего привлечению в качестве обвиняемого, не раскрыто 2 326 преступлений (-12,7%), что составляет 96,1% от общего числа нераскрытых преступлений.

Правоохранительными органами раскрыто 227 преступлений прошлых лет, что на 0,4% меньше аналогичного периода прошлого года (228).

Большую часть (50,2%) таких преступлений составляют кражи (114), 8,4% – мошенничества (19) и 11,9% – преступления связанные с незаконным оборотом наркотических средств, психотропных и сильнодействующих веществ (27).

Анализ социально-криминологической характеристики преступности свидетельствует, что более половины преступлений (2 039) совершены лицами, ранее совершавшими преступления. Их удельный вес увеличился и составил 63,5% (62%).

Общее число лиц, совершивших преступления, снизилось на 11,8% (с 3 405 до 3 003). Почти треть обвиняемых (28,7%) ранее судимы за совершение преступления, а 61,1% – не имеют постоянного источника дохода.

Практически каждое третье преступление (31,4%) совершено лицами в состоянии алкогольного опьянения (в аналогичном периоде прошлого года – 32,3%).

Организованными группами или преступными сообществами совершено 33 преступления (в аналогичном периоде прошлого года – 6), их удельный вес в общем массиве расследованных преступлений составил 1% (0,2%).

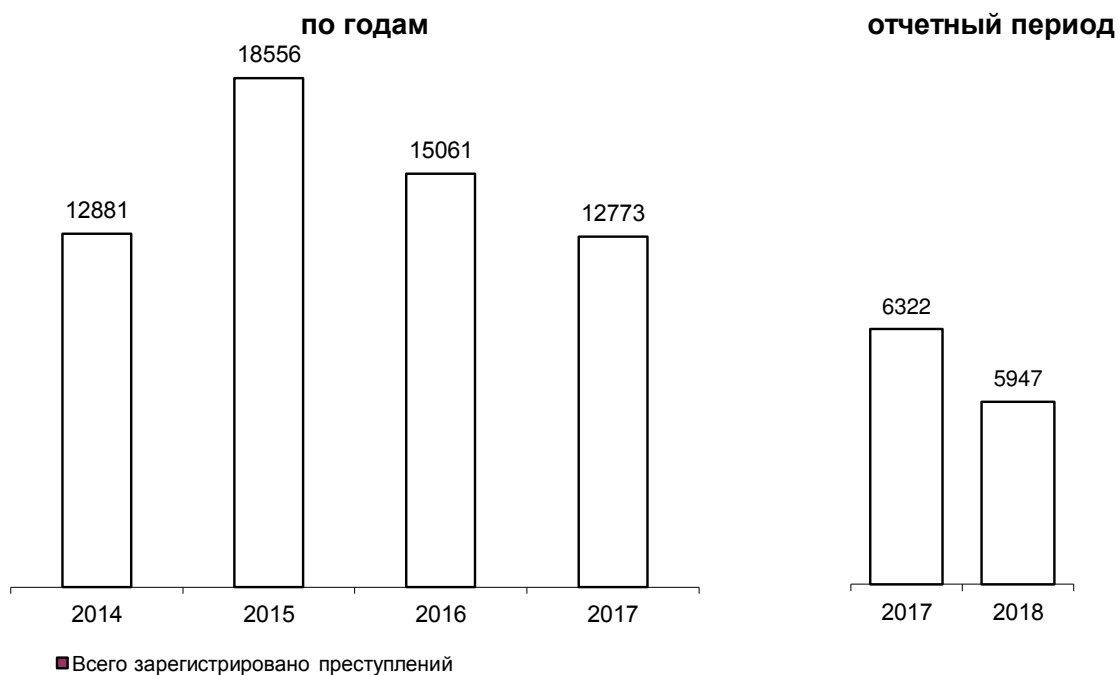
На 12,3% уменьшилась преступность среди несовершеннолетних (со 146 до 128). Удельный вес преступлений, совершенных несовершеннолетними или при их соучастии, не изменился и остался на уровне аналогичного периода прошлого года (4%).

На 3,5% снизилось количество зарегистрированных преступлений, совершенных в общественных местах (с 1 895 до 1 829). Их удельный вес в общем числе зарегистрированных преступлений составил 30,8% (30%).

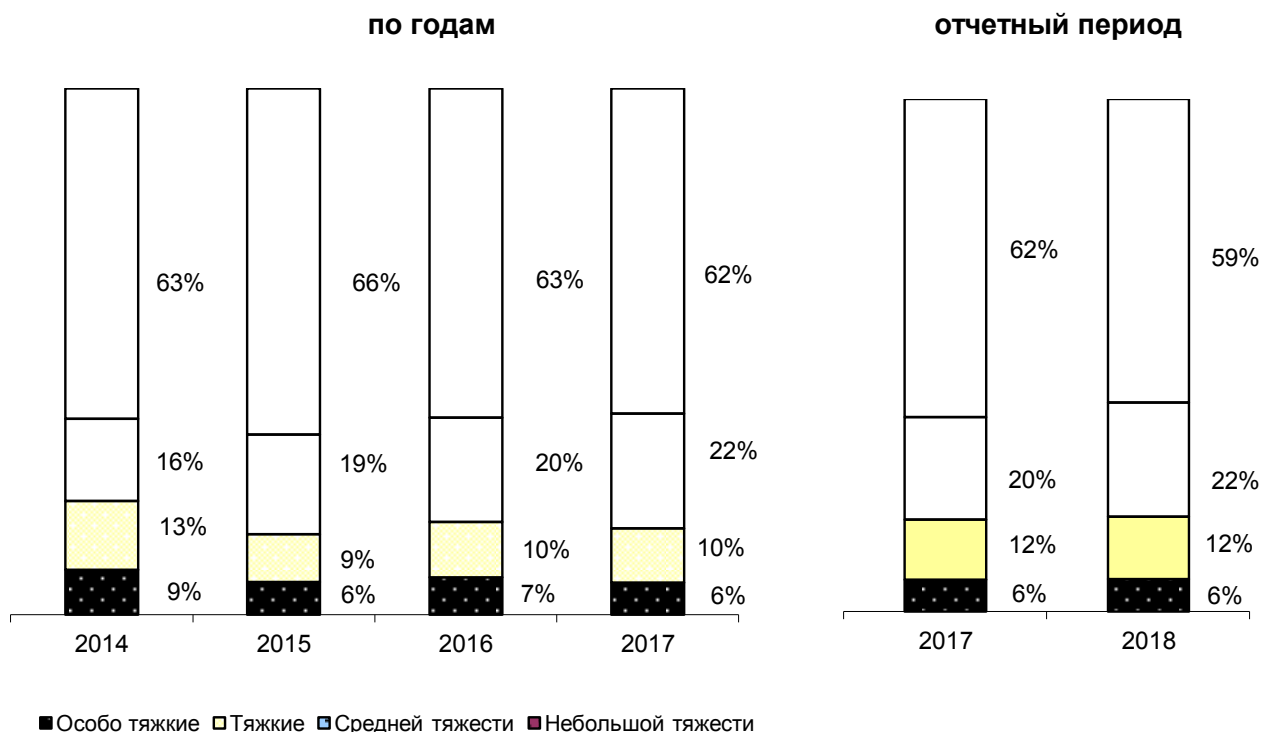
На 10,5% (с 913 до 1009) увеличилось число зарегистрированных преступлений, совершенных на улицах, площадях, в парках и скверах. Их удельный вес в общем массиве зарегистрированных преступлений составил 17% (14,4%).

Иностранцами гражданами и лицами без гражданства совершено 47 преступления (+11,9%). Из них 44 преступления совершено гражданами государств-участников СНГ, что составляет 93,6% от всех преступлений, совершенных не гражданами России. Количество преступлений, совершенных в отношении иностранных граждан и лиц без гражданства, увеличилось на 50% и составило 36 преступлений.

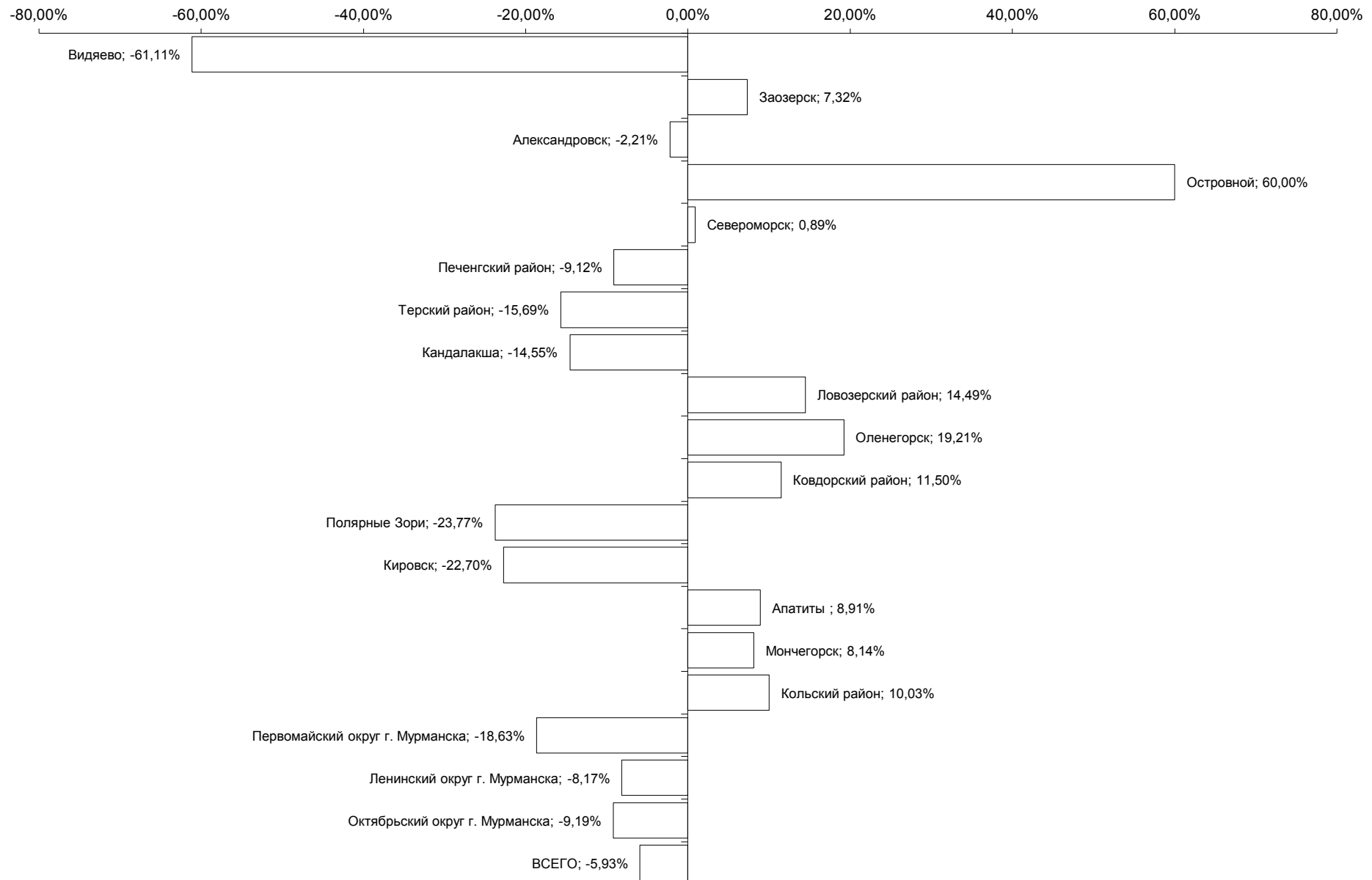
ГРАФИЧЕСКОЕ ПРЕДСТАВЛЕНИЕ ДАННЫХ О СОСТОЯНИИ ПРЕСТУПНОСТИ В МУРМАНСКОЙ ОБЛАСТИ ДИНАМИКА ПРЕСТУПНОСТИ



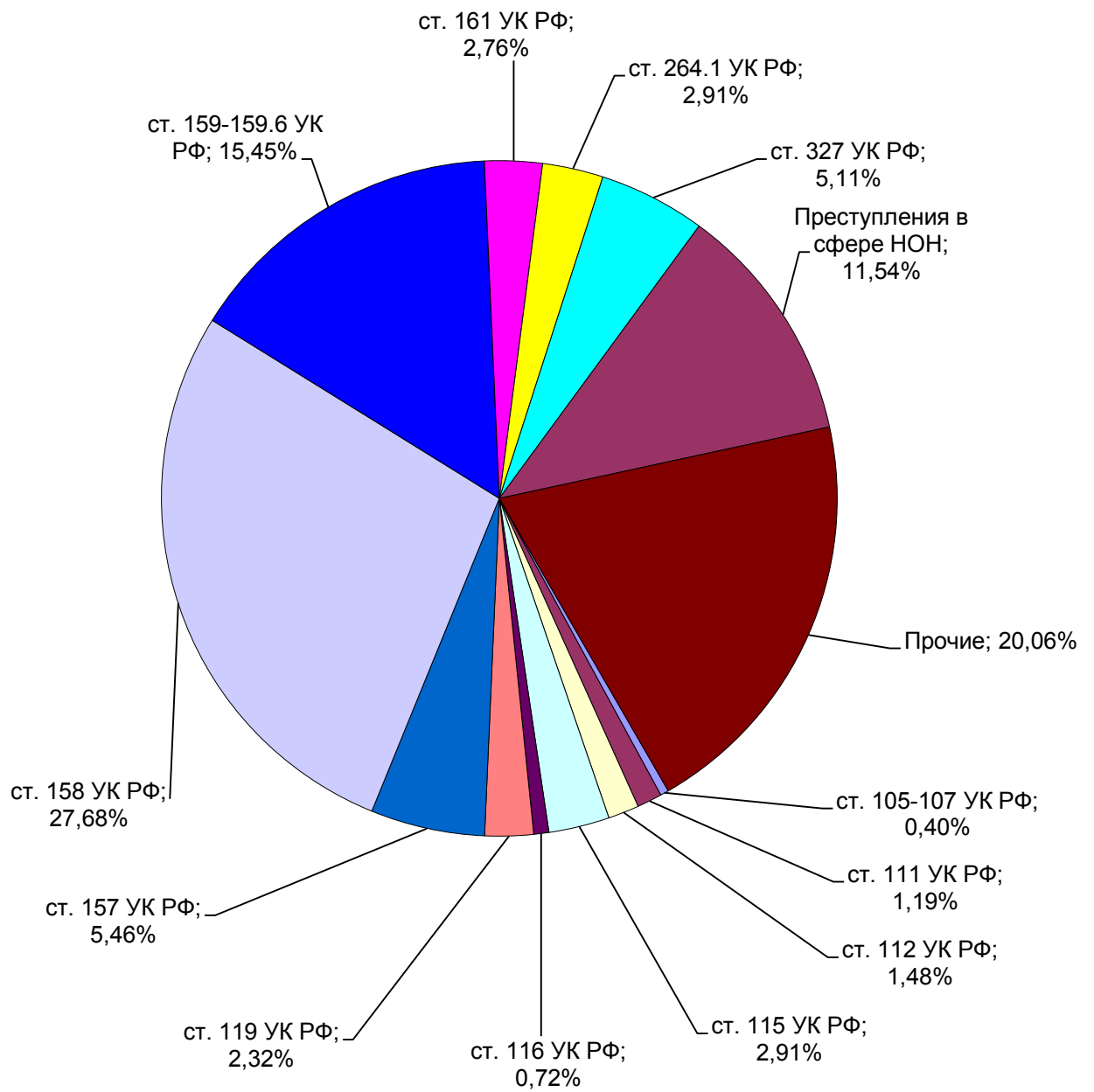
СТРУКТУРА ЗАРЕГИСТРИРОВАННЫХ ПРЕСТУПЛЕНИЙ ПО КАТЕГОРИЯМ



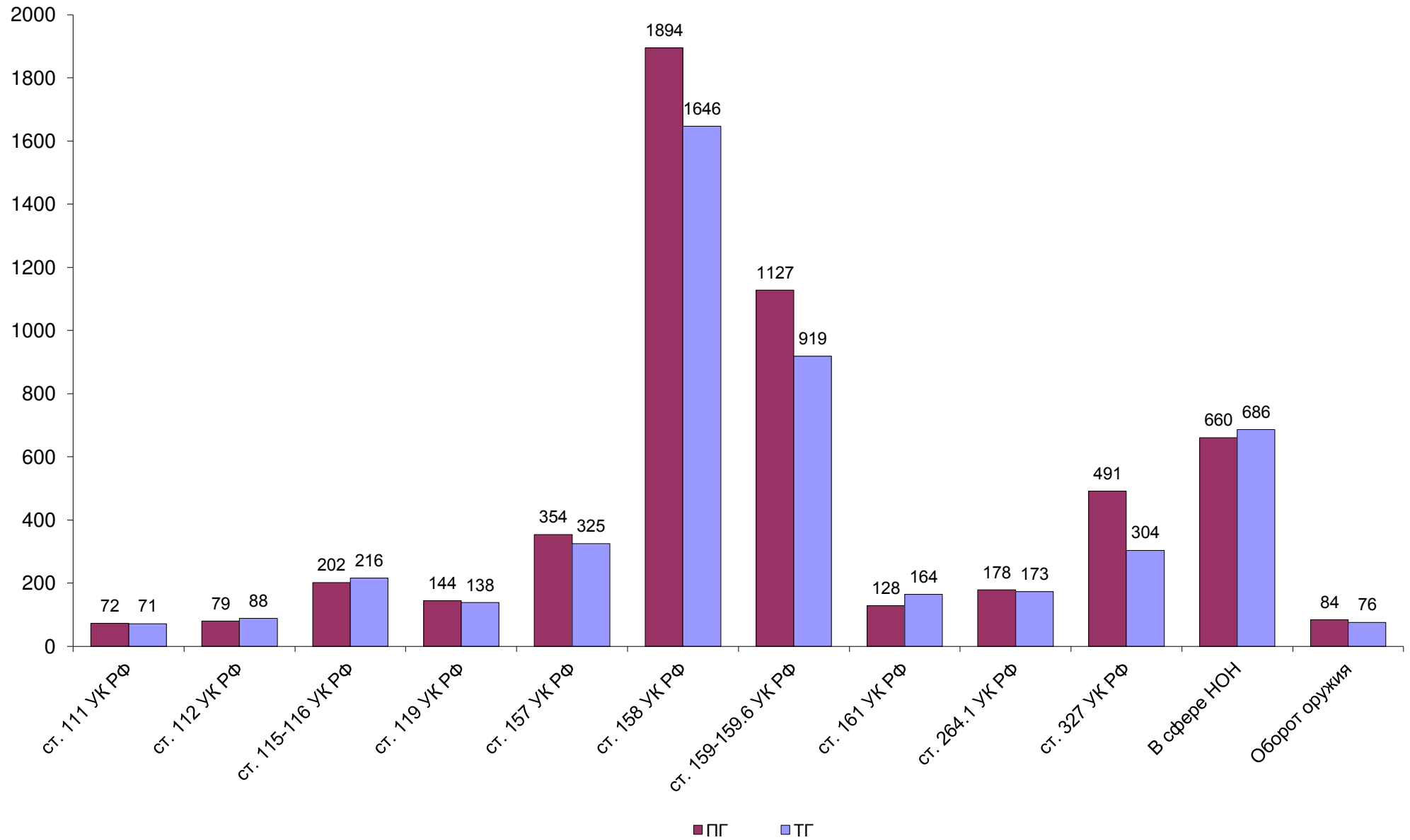
ДИНАМИКА ЗАРЕГИСТРИРОВАННЫХ ПРЕСТУПЛЕНИЙ



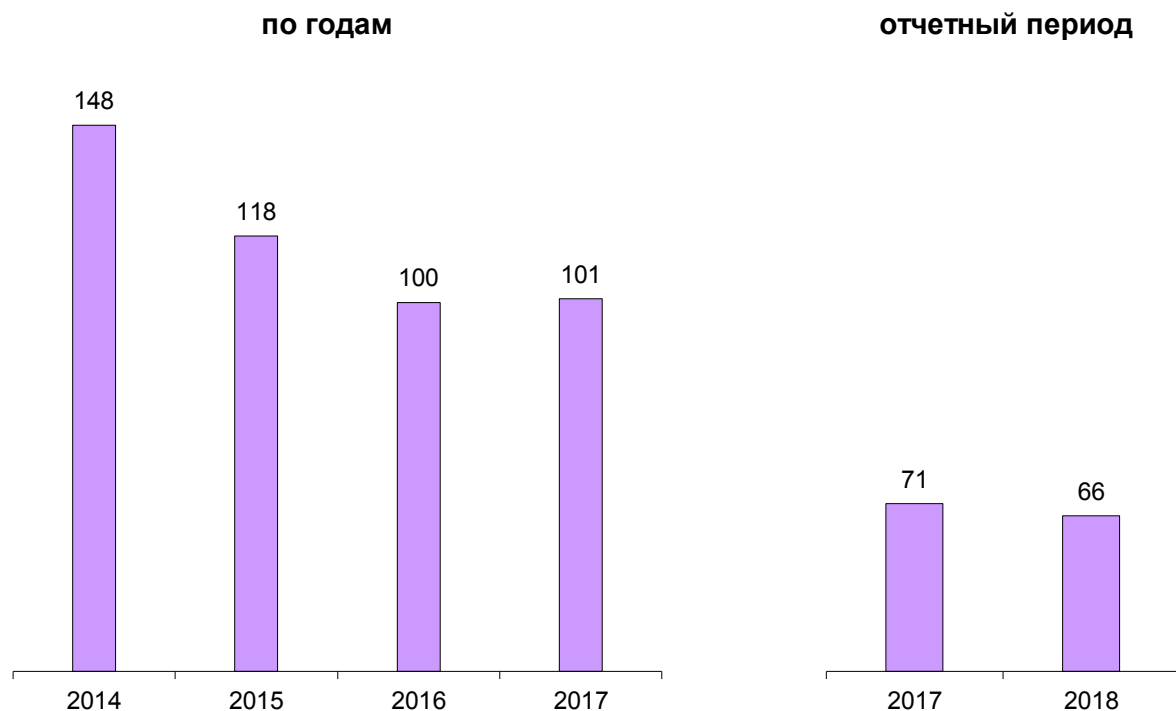
СТРУКТУРА ПРЕСТУПНОСТИ (в %)



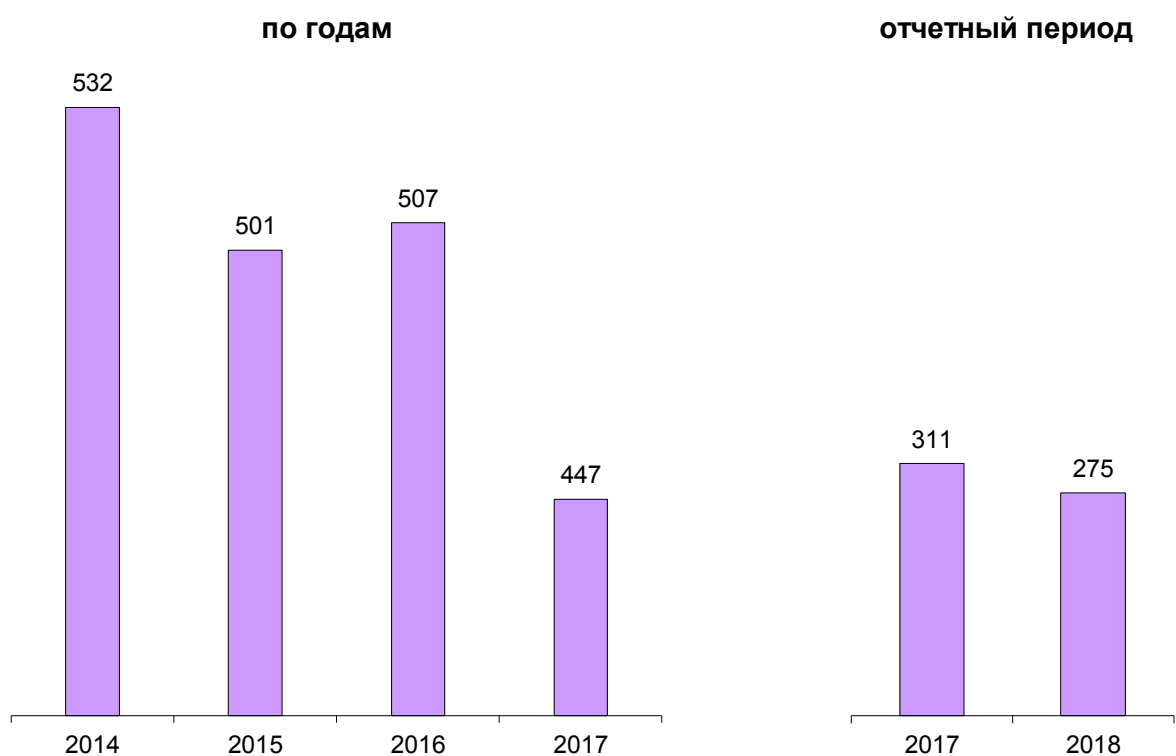
ДИНАМИКА НАИБОЛЕЕ РАСПРОСТРАНЕННЫХ ПРЕСТУПЛЕНИЙ



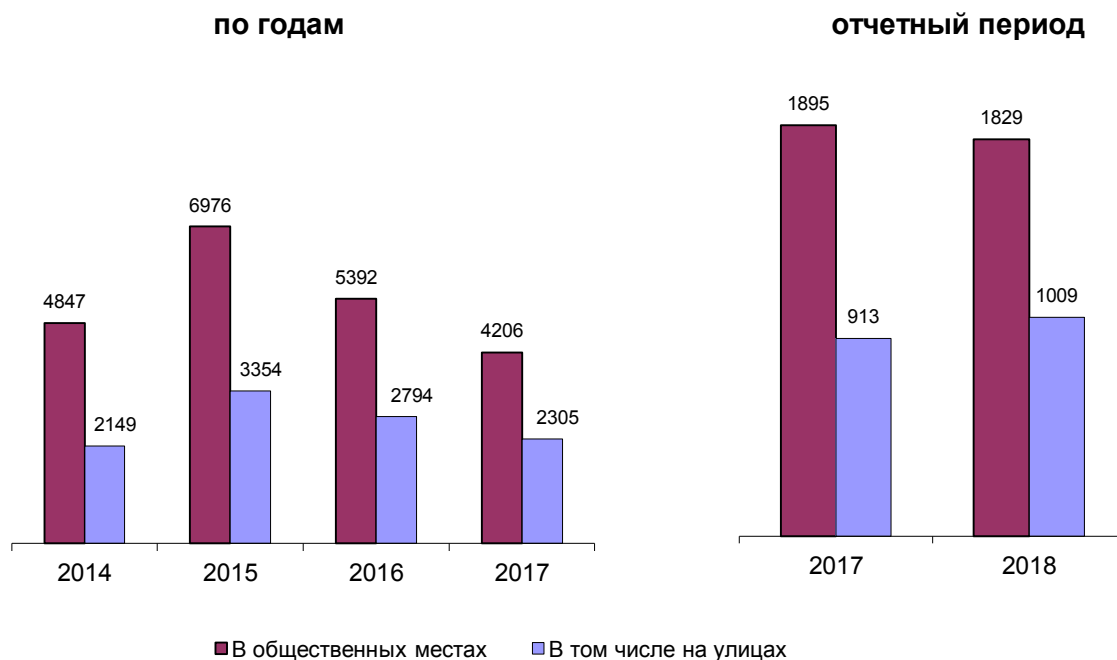
ЗАРЕГИСТРИРОВАНО ПРЕСТУПЛЕНИЙ КОРРУПЦИОННОЙ НАПРАВЛЕННОСТИ



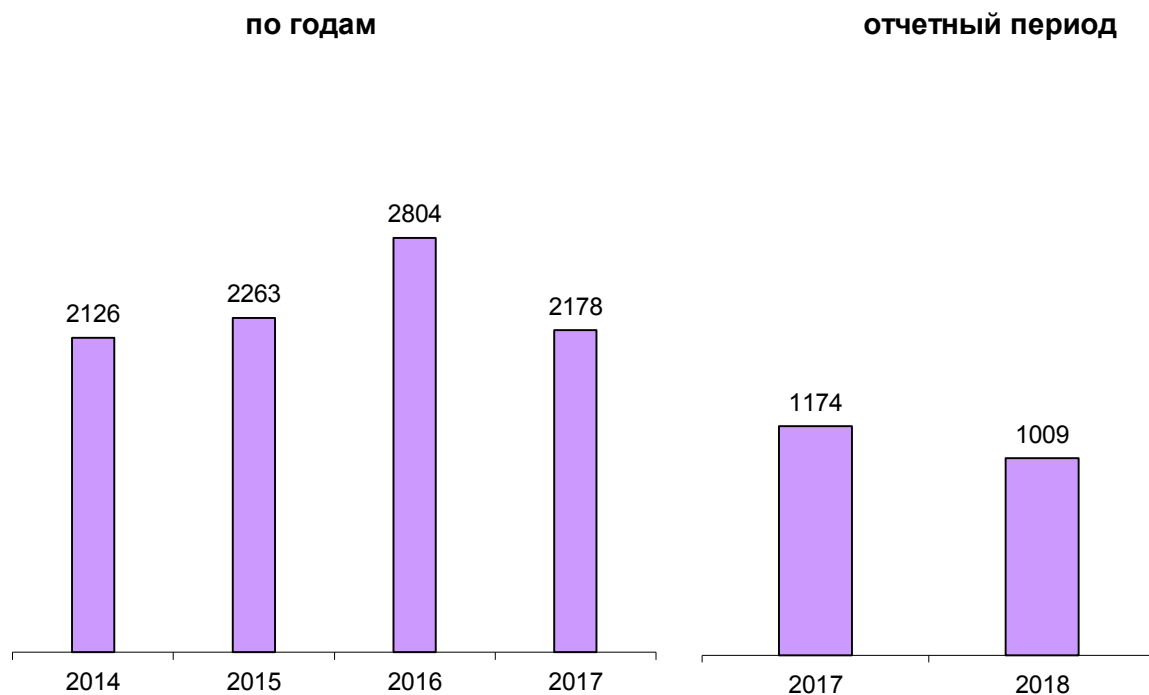
ЗАРЕГИСТРИРОВАНО ПРЕСТУПЛЕНИЙ ЭКОНОМИЧЕСКОЙ НАПРАВЛЕННОСТИ



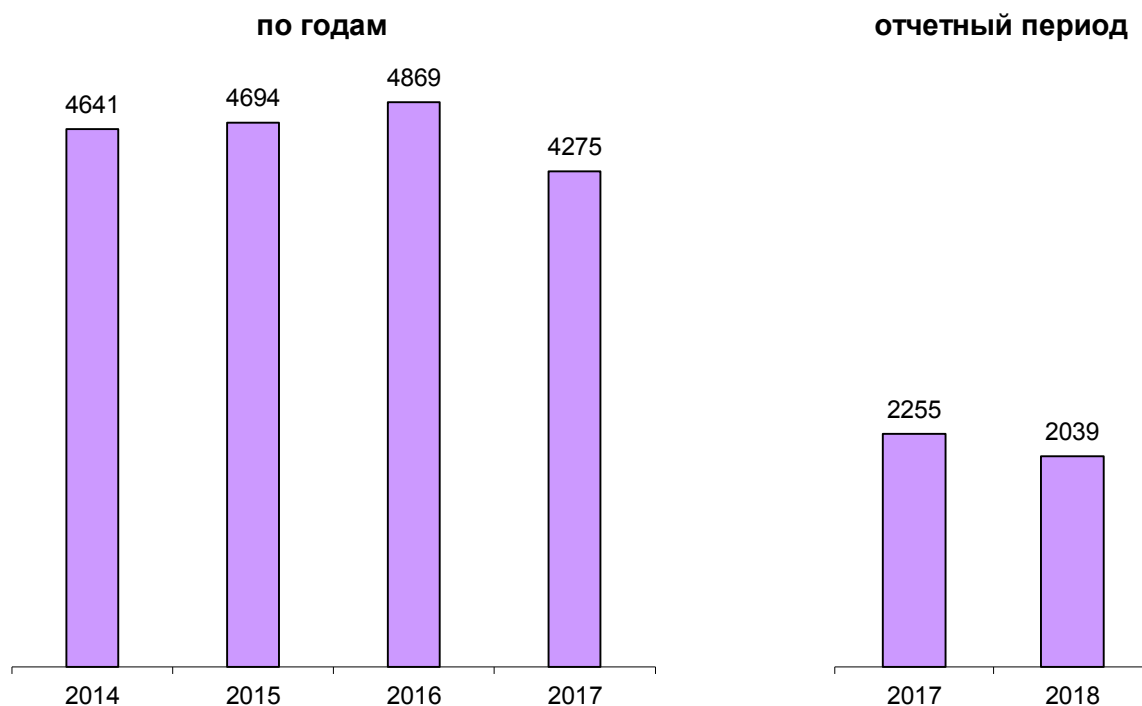
ЗАРЕГИСТРИРОВАНО ПРЕСТУПЛЕНИЙ, СОВЕРШЕННЫХ В ОБЩЕСТВЕННЫХ МЕСТАХ, В Т.Ч. НА УЛИЦАХ



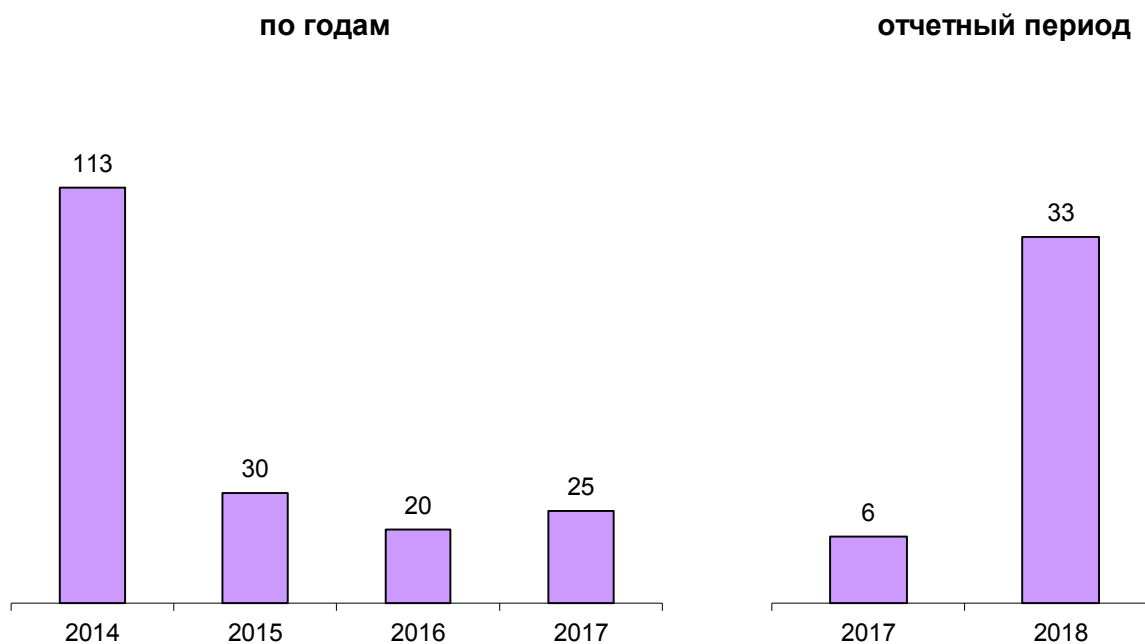
ПРЕДВАРИТЕЛЬНО РАССЛЕДОВАНО ПРЕСТУПЛЕНИЙ, СОВЕРШЕННЫХ В СОСТОЯНИИ АЛКОГОЛЬНОГО ОПЬЯНЕНИЯ

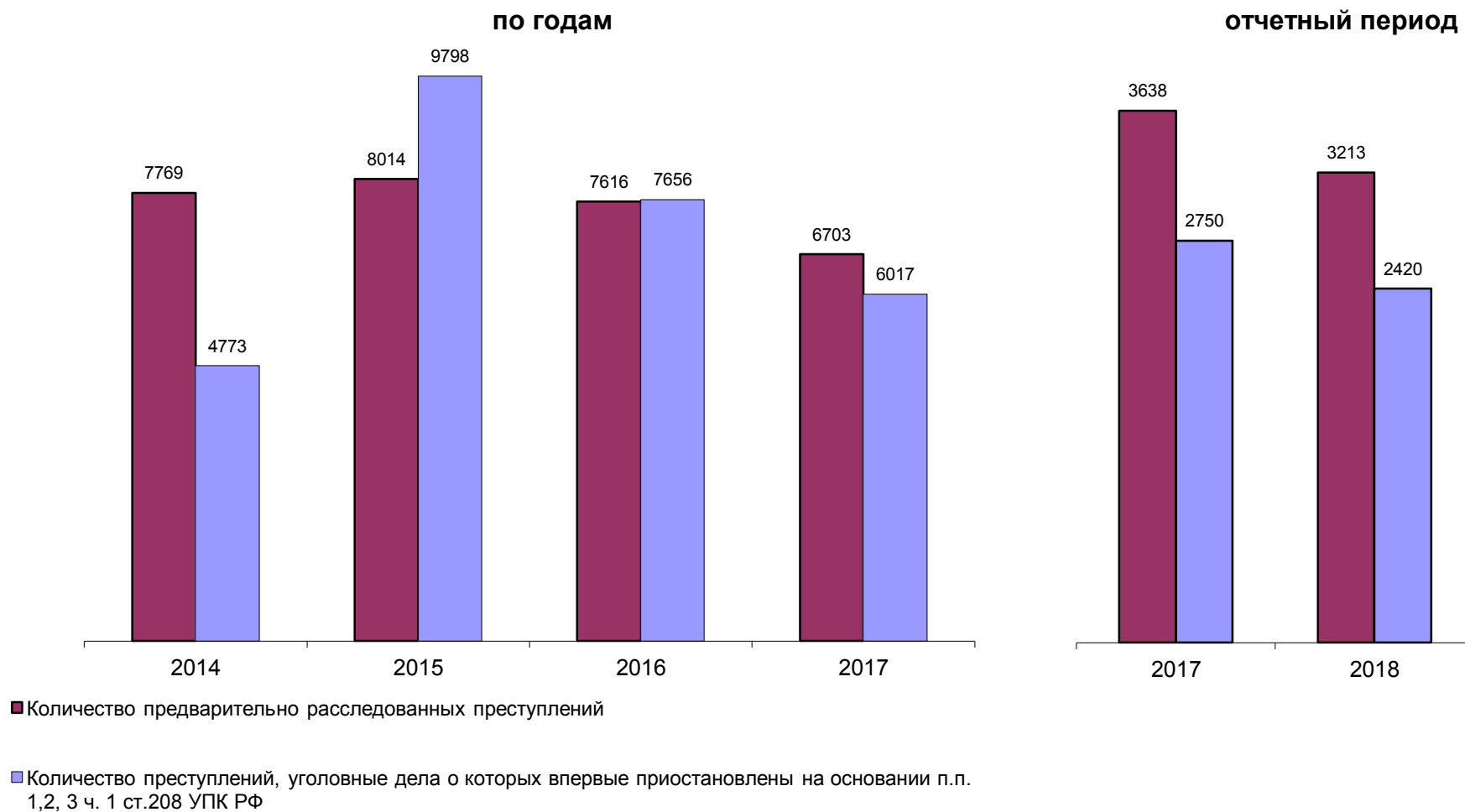


**ПРЕДВАРИТЕЛЬНО РАССЛЕДОВАНО ПРЕСТУПЛЕНИЙ,
СОВЕРШЕННЫХ ЛИЦАМИ, РАНЕЕ СОВЕРШАВШИМИ ПРЕСТУПЛЕНИЯ**



**ПРЕДВАРИТЕЛЬНО РАССЛЕДОВАНО ПРЕСТУПЛЕНИЙ,
СОВЕРШЕННЫХ ОРГАНИЗОВАННОЙ ГРУППОЙ ИЛИ ПРЕСТУПНЫМ
СООБЩЕСТВОМ**



СВЕДЕНИЯ О ПРЕДВАРИТЕЛЬНО РАССЛЕДОВАННЫХ И НЕРАСКРЫТЫХ ПРЕСТУПЛЕНИЯХ

ОБЩИЕ СВЕДЕНИЯ О СОСТОЯНИИ ПРЕСТУПНОСТИ

		КОЛИЧЕСТВО ПРЕСТУПЛЕНИЙ, ЗАРЕГИСТРИРОВАННЫХ				КОЛИЧЕСТВО ПРЕДВАРИТЕЛЬНО РАССЛЕДОВАННЫХ ПРЕСТУПЛЕНИЙ В ОТЧЕТНОМ ПЕРИОДЕ		ДИНАМИКА +/-	УГОЛОВНЫЕ ДЕЛА О КОТОРЫХ ВПЕРВЫЕ ПРИОСТАНОВЛЕНЫ ПО Ч.1 СТ.208 УПК РФ								ВСЕГО НЕ РАСКРЫТО		ДИНАМИКА +/-	РАСКРЫВАЕМОСТЬ, %		ДИНАМИКА +/-	УДЕЛЬНЫЙ ВЕС, ЗАРЕГИСТРИРОВАННЫХ, %		ДИНАМИКА +/-	ВЫЯВЛЕНО ЛИЦ, СОВЕРШИВШИХ ПРЕСТУПЛЕНИЯ		ДИНАМИКА +/-			
		В ОТЧЕТНОМ ПЕРИОДЕ		ДИНАМИКА +/-	П.1				ДИНАМИКА +/-	П.2		ДИНАМИКА +/-	П.3		ДИНАМИКА +/-																
		ТГ	ПГ	ТГ	ПГ				ТГ	ПГ	ТГ	ПГ	ТГ	ПГ	ТГ	ПГ	ТГ	ПГ													
ВСЕГО		1	5947	6322	-5,93	3213	3638	-11,68	2326	2664	-12,69	45	33	36,36	49	53	-7,55	2420	2750	-12,00	57,04	56,95	0,09				3003	3405	-11,81		
ВТОМ ЧИСЛЕ	ОСОБО ТЯЖКИХ		2	376	396	-5,05	104	207	-49,76	237	183	29,51	4	1	300	1	5	-80	242	189	28,04	30,06	52,27	-22,21	6,32	6,26	0,06	107	191	-43,98	
	ТЯЖКИХ		3	727	740	-1,76	388	443	-12,42	241	232	3,88	7	7	0	18	11	63,64	266	250	6,40	59,33	63,92	-4,60	12,22	11,71	0,52	358	412	-13,11	
	СРЕДНЕЙ ТЯЖЕСТИ		4	1322	1261	4,84	596	535	11,4	634	716	-11,45	5	0	0	13	9	44,44	652	725	-10,07	47,76	42,46	5,30	22,23	19,95	2,28	606	542	11,81	
	НЕБОЛЬШОЙ ТЯЖЕСТИ		5	3522	3925	-10,27	2125	2453	-13,37	1214	1533	-20,81	29	25	16	17	28	-39,29	1260	1586	-20,55	62,78	60,73	2,04	59,22	62,08	-2,86	1932	2260	-14,51	
	ЭКОНОМИЧЕСКОЙ НАПРАВЛЕННОСТИ		6	275	311	-11,58	122	125	-2,4	51	82	-37,80	2	3	-33,33	20	14	42,86	73	99	-26,26	62,56	55,80	6,76	4,62	4,92	-0,30	94	114	-17,54	
	из них	НАЛОГОВЫХ ПРЕСТУПЛЕНИЙ	7	35	37	-5,41	10	21	-52,38	6	6	0,00	1	0	0	3	0	0	10	6	66,67	50,00	77,78	-27,78	0,59	0,59	0,00	11	23	-52,17	
	КОРРУПЦИОННОЙ НАПРАВЛЕННОСТИ		8	66	71	-7,04	66	42	57,14	0	0	0,00	2	0	0	2	4	-50	4	4	0,00	94,29	91,30	2,98	1,11	1,12	-0,01	37	29	27,59	
	ЭКОЛОГИЧЕСКИЕ		9	42	45	-6,67	26	18	44,44	28	22	27,27	0	0	0	1	0	0	29	22	31,82	47,27	45,00	2,27	0,71	0,71	-0,01	49	30	63,33	
	ТЕРРОРИСТИЧЕСКОГО ХАРАКТЕРА		10	3	3	0,00	1	1	0	0	0	0,00	1	0	0	1	0	0	2	0	100,00	33,33	100,00	-66,67	0,05	0,05	0,00	1	0	0,00	
	ЭКСТРЕМИСТСКОЙ НАПРАВЛЕННОСТИ		11	6	13	-53,85	3	8	-62,5	0	0	0,00	0	0	0	0	0	0	0	0	0,00	100,00	100,00	0,00	0,10	0,21	-0,10	3	8	-62,50	
	СОВЕРШЕННЫХ В СФЕРЕ ЖХХ		12	9	11	-18,18	1	0	0	0	2	-100,00	0	0	0	3	4	-25	3	6	-50,00	25,00	0,00	25,00	0,15	0,17	-0,02	2	0	0,00	
	СВЯЗАННЫХ С ОБОРОНО-ПРОМЫШЛЕННЫМ КОМПЛЕКСОМ		13	4	4	0,00	2	1	100	0	0	0,00	0	0	0	0	0	0	0	0	0,00	100,00	100,00	0,00	0,07	0,06	0,00	2	1	100,00	
	СОВЕРШЕННЫХ В ОСОБО КРУПНОМ РАЗМЕРЕ ЛИБО СОПРЯЖЕННЫХ С ИЗВЛЕЧЕНИЕМ ДОХОДА В ОСОБО КРУПНОМ РАЗМЕРЕ		14	63	148	-57,43	35	72	-51,39	48	66	-27,27	0	3	-100	9	7	28,57	57	76	-25,00	38,04	48,65	-10,61	1,06	2,34	-1,28	34	76	-55,26	
	СОВЕРШЕННЫХ В КРУПНОМ (ЗНАЧИТЕЛЬНОМ) РАЗМЕРЕ ЛИБО ПРИЧИНИВШИХ КРУПНЫЙ (ЗНАЧИТЕЛЬНЫЙ) УЩЕРБ		15	1338	1318	1,52	449	526	-14,64	760	744	2,15	12	3	300	15	8	87,5	787	755	4,24	36,33	41,06	-4,73	22,50	20,85	1,65	439	467	-6,00	
СВЯЗАННЫХ С НЕЗАКОННЫМ ОБОРОТОМ	НАРКОТИЧЕСКИХ СРЕДСТВ, ПСИХОТРОПНЫХ И СИЛЬНОДЕЙСТВУЮЩИХ ВЕЩЕСТВ		16	686	660	3,94	322	412	-21,84	345	247	39,68	8	1	700	2	6	-66,67	355	254	39,76	47,56	61,86	-14,30	11,54	10,44	1,10	296	348	-14,94	
	ОРУЖИЯ		17	76	84	-9,52	43	58	-25,86	16	20	-20,00	0	0	0	1	1	0	17	21	-19,05	71,67	73,42	-1,75	1,28	1,33	-0,05	35	55	-36,36	
СОВЕРШЕННЫХ С ИСПОЛЬЗОВАНИЕМ	ОРУЖИЯ, БОЕПРИПАСОВ, ВЗРЫВЧАТЫХ ВЕЩЕСТВ, ВЗРЫВНЫХ ИЛИ ИМИТИРУЮЩИХ УСТРОЙСТВ		18	8	21	-61,90	13	10	30,00	3	5	-40,00	0	0	0	1	1	0	4	6	-33,33	76,47	62,50	13,97	0,13	0,33	-0,20	11	0	0,00	
	из них	ОГНЕСТРЕЛЬНОГО И ГАЗОВОГО ОРУЖИЯ, БОЕПРИПАСОВ		19	5	12	-58,33	8	4	100,00	3	2	50,00	0	0	0	0	1	-100	3	3	0,00	72,73	57,14	15,58	0,08	0,19	-0,11	6	0	0,00
		ВЗРЫВНЫХ ВЕЩЕСТВ И ВЗРЫВНЫХ УСТРОЙСТВ		20	0	1	-100,00	0	0	0,00	0	1	-100,00	0	0	0	1	0	0	1	1	0,00	0,00	0,00	0,00	0,00	0,02	-0,02	0	0	0,00
СОВЕРШЕННЫХ	В ГОРОДАХ И ПОСЕЛКАХ ГОРОДСКОГО ТИПА		21	5650	5895	-4,16	2992	3407	-12,18	2226	2517	-11,56	44	33	33,33	45	50	-10	2315	2600	-10,96	56,38	56,72	-0,34	95,01	93,25	1,76	0	0	0,00	
	В СЕЛЬСКОЙ МЕСТНОСТИ		22	294	426	-30,99	220	231	-4,76	100	147	-31,97	0	0	0	4	3	33,33	104	150	-30,67	67,90	60,63	7,27	4,94	6,74	-1,79	0	0	0,00	

СВЕДЕНИЯ О ПРЕСТУПЛЕНИЯХ, ПРЕДВАРИТЕЛЬНО РАССЛЕДОВАННЫХ СУБЪЕКТАМИ УЧЕТА

			ВСЕГО	КОЛИЧЕСТВО ПРЕСТУПЛЕНИЙ, УГОЛОВНЫЕ ДЕЛА ПО КОТОРЫМ ПРЕДВАРИТЕЛЬНО РАССЛЕДОВАНЫ СОТРУДНИКАМИ																			
				СЛЕДСТВЕННЫХ ОРГАНОВ СЛЕДСТ ВЕННОГО КОМИТЕТА РОССИЙСКОЙ ФЕДЕРАЦИИ		ДИНА- МИКА +/-	ОРГАНОВ ВНУТРЕННИХ ДЕЛ		ДИНА- МИКА +/-	ОРГАНОВ ФЕДЕ РАЛЬНОЙ СЛУЖБЫ БЕЗОПАСНОСТИ		ДИНА- МИКА +/-	ТАМОЖЕННЫХ ОРГАНОВ		ДИНА- МИКА +/-	ОРГАНОВ ФЕДЕРАЛЬНОЙ СЛУЖБЫ СУДЕБНЫХ ПРИСТАВОВ		ДИНА- МИКА +/-	ОГРАНОВ ГОСУДАРСТ ВЕННОГО ПОЖАРНОГО НАДЗОРА		ДИНА- МИКА +/-		
ВСЕГО			1	3213	326	386	-15,54	2561	2882	-11,14	30	28	7,14	0	0	0	293	338	-13,31	0	1	-100	
В Т О М Ч И С Л Е	ОСОБО ТЯЖКИХ		2	104	46	46	0	57	158	-63,92	1	3	-66,67	0	0	0	0	0	0	0	0	0	
	ТЯЖКИХ		3	388	41	73	-43,84	335	358	-6,42	12	12	0	0	0	0	0	0	0	0	0	0	
	СРЕДНЕЙ ТЯЖЕСТИ		4	596	75	73	2,74	510	455	12,09	11	7	57,14	0	0	0	0	0	0	0	0	0	
	НЕБОЛЬШОЙ ТЯЖЕСТИ		5	2125	164	194	-15,46	1659	1911	-13,19	6	6	0	0	0	0	293	338	-13,31	0	1	-100	
	ЭКОНОМИЧЕСКОЙ НАПРАВЛЕННОСТИ		6	122	69	71	-2,82	53	50	6	0	4	-100	0	0	0	0	0	0	0	0	0	
	ИЗ НИХ	НАЛОГОВЫХ ПРЕСТУПЛЕНИЙ	7	10	8	21	-61,9	2	0	0	0	0	0	0	0	0	0	0	0	0	0	0	
	КОРРУПЦИОННОЙ НАПРАВЛЕННОСТИ		8	66	48	24	100	18	16	12,5	0	2	-100	0	0	0	0	0	0	0	0	0	
	ЭКОЛОГИЧЕСКИЕ		9	26	1	0	0	11	11	0	14	7	100	0	0	0	0	0	0	0	0	0	
	ТЕРРОРИСТИЧЕСКОГО ХАРАКТЕРА		10	1	0	1	-100	0	0	0	1	0	0	0	0	0	0	0	0	0	0	0	
	ЭКСТРЕМИСТСКОЙ НАПРАВЛЕННОСТИ		11	3	2	5	-60	0	0	0	1	3	-66,67	0	0	0	0	0	0	0	0	0	
	СОВЕРШЕННЫХ В СФЕРЕ ЖЖХ		12	1	0	0	0	1	0	0	0	0	0	0	0	0	0	0	0	0	0	0	
	СВЯЗАННЫХ С ОБОРОННО-ПРОМЫШЛЕННЫМ КОМПЛЕКСОМ		13	2	1	0	0	1	1	0	0	0	0	0	0	0	0	0	0	0	0	0	
	СОВЕРШЕННЫХ В ОСОБО КРУПНОМ РАЗМЕРЕ ЛИБО СОПРЯЖЕННЫХ С ИЗВЛЕЧЕНИЕМ ДОХОДА В ОСОБО КРУПНОМ РАЗМЕРЕ		14	35	4	6	-33,33	29	61	-52,46	2	5	-60	0	0	0	0	0	0	0	0	0	
	СОВЕРШЕННЫХ В КРУПНОМ (ЗНАЧИТЕЛЬНОМ) РАЗМЕРЕ ЛИБО ПРИЧИНИВШИХ КРУПНЫЙ (ЗНАЧИТЕЛЬНЫЙ) УЩЕРБ		15	449	23	34	-32,35	422	479	-11,9	4	12	-66,67	0	0	0	0	0	0	0	1	-100	
	СВЯЗАННЫХ С НЕЗАКОННЫМ ОБОРОТОМ	НАРКОТИЧЕСКИХ СРЕДСТВ, ПСИХОТРОПНЫХ ВЕЩЕСТВ ИЛИ ИХ АНАЛОГОВ, СИЛЬ-НОДЕЙСТВУЮЩИХ ВЕЩЕСТВ	16	322	16	22	-27,27	302	379	-20,32	4	11	-63,64	0	0	0	0	0	0	0	0	0	
		ОРУЖИЯ	17	43	0	2	-100	37	56	-33,93	6	0	0	0	0	0	0	0	0	0	0	0	
	СОВЕРШЕННЫХ С ИСПОЛЬЗО- ВАНИЕМ	ОРУЖИЯ, БОЕПРИПАСОВ, ВЗРЫВЧАТЫХ ВЕЩЕСТВ, ВЗРЫВНЫХ ИЛИ ИМИТИРУЮЩИХ УСТРОЙСТВ		18	13	7	1	600	6	9	-33,33	0	0	0	0	0	0	0	0	0	0	0	
		ИЗ НИХ	ОГНЕСТРЕЛЬНОГО И ГАЗОВОГО ОРУЖИЯ, БОЕПРИПАСОВ	19	8	5	1	400	3	3	0	0	0	0	0	0	0	0	0	0	0	0	
			ВЗРЫВНЫХ ВЕЩЕСТВ И ВЗРЫВНЫХ УСТРОЙСТВ	20	0	0	0	0	0	0	0	0	0	0	0	0	0	0	0	0	0	0	
	СОВЕРШЕННЫХ	В ГОРОДАХ И ПОСЕЛКАХ ГОРОДСКОГО ТИПА		21	2992	282	352	-19,89	2406	2694	-10,69	12	20	-40	0	0	0	289	337	-14,24	0	1	-100
		В СЕЛЬСКОЙ МЕСТНОСТИ		22	220	44	34	29,41	154	188	-18,09	18	8	125	0	0	0	4	1	300	0	0	0

СВЕДЕНИЯ О ЗАРЕГИСТРИРОВАННЫХ ПРЕСТУПЛЕНИЯХ ПО ОТДЕЛЬНЫМ ВИДАМ

		КОЛИЧЕСТВО ПРЕСТУПЛЕНИЙ, ЗАРЕГИСТРИРОВАННЫХ В ОТЧЕТНОМ ПЕРИОДЕ		ДИНАМИКА +/-	ИЗ ЧИСЛА НАХОДЯЩИХСЯ В ПРОИЗВОДСТВЕ																				ДИНАМИКА +/-	УДЕЛЬНЫЙ ВЕС, ЗАРЕГИСТРИРОВАННЫХ, %	ДИНАМИКА +/-
					КОЛИЧЕСТВО ПРЕДВАРИТЕЛЬНО РАССЛЕДОВАННЫХ ПРЕСТУПЛЕНИЙ В ОТЧЕТНОМ ПЕРИОДЕ										ВСЕГО НЕ РАСКРЫТО		ДИНАМИКА +/-	РАСКРЫВАЕМОСТЬ, %		ДИНАМИКА +/-							
					КОЛИЧЕСТВО ПРЕСТУПЛЕНИЙ УГОЛОВНЫЕ ДЕЛА О КОТОРЫХ ВПЕРВЫЕ ПРИОСТАНОВЛЕНЫ ПО Ч.1 СТ.208 УК РФ		ДИНАМИКА +/-	п.1		п.2		ДИНАМИКА +/-	п.3								ДИНАМИКА +/-						
ТГ	ПГ	ТГ	ПГ	ТГ	ПГ	ТГ	ПГ	ТГ	ПГ	ТГ	ПГ	ТГ	ПГ	ТГ	ПГ	ТГ	ПГ	ТГ	ПГ	ТГ	ПГ	ТГ	ПГ				
ВСЕГО	5947	6322	-5,93	3213	3638	-11,68	2326	2664	-12,69	45	33	36,36	49	53	-7,55	2420	2750	-12,00	57,04	56,95	0,09	0,09	0,09	0,09			
УБИЙСТВО И ПОКУШЕНИЕ НА УБИЙСТВО, СТ.СТ. 30, 105,106,107 УК РФ	24	32	-25,00	22	23	-4,35	2	2	0,00	0	0	0,00	0	0	0,00	2	2	0,00	91,67	92,00	-0,33	0,40	0,51	-0,10			
УМЫШЛЕННОЕ ПРИЧИНЕНИЕ ТЯЖКОГО ВРЕДА ЗДОРОВЬЮ СТ.111 УК РФ	71	72	-1,39	68	92	-26,09	3	3	0,00	1	1	0,00	0	0	0,00	4	4	0,00	94,44	95,83	-1,39	1,19	1,14	0,05			
ИЗ НИХ ПОВЛЕКШЕЕ ПО НЕОСТОРОЖНОСТИ СМЕРТЬ ПОТЕРПЕВШЕГО Ч.4 СТ.111 УК РФ	8	11	-27,27	11	14	-21,43	1	1	0,00	0	0	0,00	0	0	0,00	1	1	0,00	91,67	93,33	-1,67	0,13	0,17	-0,04			
УМЫШЛЕННОЕ ПРИЧИНЕНИЕ СРЕДНЕЙ ТЯЖЕСТИ ВРЕДА ЗДОРОВЬЮ, СТ.112 УК РФ	88	79	11,39	62	65	-4,62	29	39	-25,64	0	0	0,00	0	3	-100,00	29	42	-30,95	68,13	60,75	7,38	1,48	1,25	0,23			
УМЫШЛЕННОЕ ПРИЧИНЕНИЕ ЛЕГКОГО ВРЕДА ЗДОРОВЬЮ, СТ.115 УК РФ	173	159	8,81	130	145	-10,34	25	28	-10,71	1	2	-50,00	0	3	-100,00	26	33	-21,21	83,33	81,46	1,87	2,91	2,52	0,39			
ПОБОИ, СТ.116 УК РФ	43	43	0,00	17	51	-66,67	26	16	62,50	0	0	0,00	0	4	-100,00	26	20	30,00	39,53	71,83	-32,30	0,72	0,68	0,04			
УГРОЗА УБИЙСТВОМ, СТ.119 УК РФ	138	144	-4,17	130	152	-14,47	9	8	12,50	0	2	-100,00	2	2	0,00	11	12	-8,33	92,20	92,68	-0,48	2,32	2,28	0,04			
ИЗНАСИЛОВАНИЕ И ПОКУШЕНИЕ НА ИЗНАСИЛОВАНИЕ СТ.30, 131 УК РФ	2	1	100,00	1	1	0,00	0	0	0,00	0	0	0,00	0	0	0,00	0	0	0,00	100,00	100,00	0,00	0,03	0,02	0,02			
ПОПОВОЕ СНОШЕНИЕ И ИНЫЕ ДЕЙСТВИЯ СЕКСУАЛЬНОГО ХАРАКТЕРА С ЛИЦОМ, НЕ ДОСТИГШИМ 16-ТИ ЛЕТ, СТ.134 УК РФ	9	7	28,57	8	15	-46,67	0	0	0,00	0	0	0,00	0	0	0,00	0	0	0,00	100,00	100,00	0,00	0,15	0,11	0,04			
НАРУШЕНИЕ АВТОРСКИХ И СМЕЖНЫХ ПРАВ, ИЗОБРЕТАТЕЛЬСКИХ И ПАТЕНТНЫХ ПРАВ, СТ.146,147 УК РФ	10	20	-50,00	3	11	-72,73	3	11	-72,73	0	0	0,00	0	0	0,00	3	11	-72,73	50,00	50,00	0,00	0,17	0,32	-0,15			
Нарушение несовишеннолетнего в совершение преступления или антиобщественных действий СТ.150, 151 УК	4	0	0,00	5	0	0,00	0	0	0,00	0	0	0,00	0	0	0,00	0	0	0,00	100,00	0,00	100,00	0,07	0,00	0,07			
ИЗ НИХ Ч.4 СТ.150 УК РФ	0	0	0,00	0	0	0,00	0	0	0,00	0	0	0,00	0	0	0,00	0	0	0,00	0,00	0,00	0,00	0,00	0,00	0,00			
НЕИСПОЛНЕНИЕ ОБЯЗАННОСТЕЙ ПО ВОСПИТАНИЮ НЕСОВЕРШЕННОЛЕТНЕГО, СТ.156 УК РФ	0	1	-100,00	0	1	-100,00	0	0	0,00	0	0	0,00	0	0	0,00	0	0	0,00	0,00	100,00	-100,00	0,00	0,02	-0,02			
ЗЛОСТНОЕ УКЛОНЕНИЕ ОТ УПЛАТЫ СРЕДСТВ НА СОДЕРЖАНИЕ ДЕТЕЙ ИЛИ НЕТРУДОСПОСОБНЫХ РОДИТЕЛЕЙ, СТ.157 УК РФ	325	354	-8,19	287	336	-14,58	0	0	0,00	7	7	0,00	2	0	0,00	9	7	28,57	96,96	97,96	-1,00	5,46	5,60	-0,13			
ХИЩЕНИЕ ЧУЖОГО ИМУЩЕСТВА СТ.158 УК	1646	1894	-13,09	869	1001	-13,19	767	953	-19,52	12	7	71,43	10	7	42,86	789	967	-18,41	52,41	50,86	1,55	27,68	29,96	-2,28			
ИЗ НИХ МОШЕННИЧЕСТВА СТ. СТ.159 - 159,6 УК	919	1127	-18,46	149	139	7,19	678	894	-24,16	3	7	-57,14	14	8	75,00	695	909	-23,54	17,65	13,26	4,39	15,45	17,83	2,00			
ИЗ НИХ МОШЕННИЧЕСТВА СТ. 159 УК	794	1030	-22,91	90	54	66,67	662	883	0,00	3	3	0,00	14	6	133,33	679	892	-23,88	11,70	5,71	6,00	13,35	16,29	-2,94			
ПРИСОБЛЕНИЕ ИЛИ РАСТРАТЫ СТ.160 УК	45	48	-6,25	31	38	-18,42	4	3	33,33	1	0	0,00	2	4	-50,00	7	7	0,00	81,58	84,44	-2,87	0,76	0,76	0,00			
ГРАБЕЖА, СТ.161 УК	164	128	28,13	126	122	3,28	15	13	15,38	2	0	0,00	1	1	0,00	18	14	28,57	87,50	89,71	-2,21	2,76	2,02	0,73			
РАЗБОЯ СТ.162 УК	9	17	-47,06	12	22	-45,45	0	1	-100,00	0	0	0,00	0	0	0,00	0	1	-100,00	100,00	95,65	4,35	0,15	0,27	-0,12			
ВЫМОГАТЕЛЬСТВО СТ.163 УК	19	22	-13,64	12	15	-20,00	11	13	-15,38	0	1	-100,00	0	0	0,00	11	14	-21,43	52,17	51,72	0,45	0,32	0,35	-0,03			
УМЫШЛЕННОЕ УНИЧТОЖЕНИЕ ИЛИ ПОВРЕЖДЕНИЕ ИМУЩЕСТВА, СОВЕРШЕННЫЕ ИЗ ХУЛИГАНСКИХ ПОБУЖДЕНИЙ, ПУТЕМ ПОДЖОГА, ВЗРЫВА ИЛИ ИНЫМ ОБЩЕОПАСНЫМ СПОСОБОМ ЛИБО ПОВЛЕКШЕЕ ПО НЕОСТОРОЖНОСТИ СМЕРТЬ ЧЕЛОВЕКА ИЛИ ИНЫЕ ТЯЖКИЕ ПОСЛЕДСТВИЯ, Ч.2 СТ.167 УК	26	6	333,33	4	3	33,33	15	5	200,00	0	0	0,00	0	0	0,00	15	5	200,00	21,05	37,50	-16,45	0,44	0,09	0,34			
ИЗГОТОВЛЕНИЕ ИЛИ СБЫТ ПОДДЕЛЬНЫХ ДЕНЕГ ИЛИ ЦЕННЫХ БУМАГ СТ. 186 УК РФ	40	62	-35,48	0	0	0,00	24	48	-50,00	0	0	0,00	0	0	0,00	24	48	-50,00	0,00	0,00	0,00	0,67	0,98	-0,31			
БАНДИТИЗМ, СТ.209 УК	0	0	0,00	0	0	0,00	0	0	0,00	0	0	0,00	0	0	0,00	0	0	0,00	0,00	0,00	0,00	0,00	0,00	0,00			
ОРГАНИЗАЦИЯ ПРЕСТУПНОГО СООБЩЕСТВА (ПРЕСТУПНОЙ ОРГАНИЗАЦИИ) ИЛИ УЧАСТИЕ ВНЕМ (НЕИ) СТ.210 УК	0	0	0,00	0	0	0,00	0	0	0,00	0	0	0,00	0	0	0,00	0	0	0,00	0,00	0,00	0,00	0,00	0,00	0,00			
ХУЛИГАНСТВО, СТ.213 УК	10	6	66,67	6	0	0,00	6	2	200,00	0	0	0,00	0	0	0,00	6	2	200,00	50,00	0,00	50,00	0,17	0,09	0,07			
НЕЗАКОННЫЕ ПРИОБРЕТЕНИЕ, ПЕРЕДАЧА, СБЫТ, ХРАНЕНИЕ, ПЕРЕВОЗКА ИЛИ НОШЕНИЕ ОРУЖИЯ, ЕГО ОСНОВНЫХ ЧАСТЕЙ, БОЕПРИПАСОВ, ВЗРЫВЧАТЫХ ВЕЩЕСТВ И ВЗРЫВНЫХ УСТРОЙСТВ СТ.222 УК	48	53	-9,43	24	38	-36,84	8	8	0,00	0	0	0,00	0	0	0,00	8	8	0,00	75,00	82,61	-7,61	0,81	0,84	-0,03			
НЕЗАКОННОЕ ПРИОБРЕТЕНИЕ, ПЕРЕДАЧА, СБЫТ, ХРАНЕНИЕ, ПЕРЕВОЗКА ИЛИ НОШЕНИЕ ВВ И ВУ, СТ.222.1 УК РФ	18	16	12,50	12	13	-7,69	3	4	-25,00	0	0	0,00	0	1	-100,00	3	5	-40,00	80,00	72,22	7,78	0,30	0,25	0,05			
НЕЗАКОННОЕ ИЗГОТОВЛЕНИЕ ОРУЖИЯ, СТ.223 УК РФ	9	11	-18,18	3	3	0,00	2	8	-75,00	0	0	0,00	0	0	0,00	2	8	-75,00	60,00	27,27	32,73	0,15	0,17	-0,02			
НЕЗАКОННЫЕ ПРИОБРЕТЕНИЕ, ХРАНЕНИЕ, ПЕРЕВОЗКА, ИЗГОТОВЛЕНИЕ, ПЕРЕРАБОТКА НАРКОТИЧЕСКИХ СРЕДСТВ, ПСИХОТРОПНЫХ ВЕЩЕСТВ ИЛИ ИХ АНАЛОГОВ, А ТАКЖЕ НЕЗАКОННЫЕ ПРИОБРЕТЕНИЕ, ХРАНЕНИЕ, ПЕРЕВОЗКА РАСТЕНИЙ, СОДЕРЖАЩИХ НАРКОТИЧЕСКИЕ СРЕДСТВА ИЛИ ПСИХОТРОПНЫЕ ВЕЩЕСТВА, ЛИБО ИХ ЧАСТЕЙ, СОДЕРЖАЩИХ НАРКОТИЧЕСКИЕ СРЕДСТВА ИЛИ ПСИХОТРОПНЫЕ ВЕЩЕСТВА СТ. 228 УК РФ	199	199	0,00	220	230	-4,35	6	6	0,00	5	0	0,00	1	1	0,00	12	7	71,43	94,83	97,05	-2,22	3,35	3,15	0,20			
НЕЗАКОННЫЕ ПРОИЗВОДСТВО, СБЫТ ИЛИ ПЕРЕСЫЛКА НАРКОТИЧЕСКИХ СРЕДСТВ, ПСИХОТРОПНЫХ ВЕЩЕСТВ ИЛИ ИХ АНАЛОГОВ, А ТАКЖЕ НЕЗАКОННЫЕ СБЫТ ИЛИ ПЕРЕСЫЛКА РАСТЕНИЙ, СОДЕРЖАЩИХ НАРКОТИЧЕСКИЕ СРЕДСТВА ИЛИ ПСИХОТРОПНЫЕ ВЕЩЕСТВА, ЛИБО ИХ ЧАСТЕЙ, СОДЕРЖАЩИХ НАРКОТИЧЕСКИЕ СРЕДСТВА ИЛИ ПСИХОТРОПНЫЕ ВЕЩЕСТВА СТ. 228.1 УК РФ	474	458	3,49	101	178	-43,26	336	240	40,00	3	1	200,00	0	5	-100,00	339	246	37,80	22,95	41,98	-19,03	7,97	7,24	0,73			
НАРУШЕНИЕ ПРАВИЛ ДОРОЖНОГО ДВИЖЕНИЯ И ЭКСПЛУАТАЦИИ ТРАНСПОРТНЫХ СРЕДСТВ СТ. 264 УК	46	47	-2,13	41	34	20,59	11	8	37,50	1	0	0,00	0	1	-100,00	12	9	33,33	77,36	79,07	-1,71	0,77	0,74	0,03			
ИЗ НИХ ПОВЛЕКШЕЕ ПО НЕОСТОРОЖНОСТИ СМЕРТЬ ЧЕЛОВЕКА ИЛИ СМЕРТЬ ДВУХ И БОЛЕЕ ЛИЦ ЛИБО СОВЕРШЕННОЕ ЛИБО НАХОДЯЩИМСЯ В СОСТОЯНИИ ОПЬЯНЕНИЯ, ПОВЛЕКШЕЕ ПО НЕОСТОРОЖНОСТИ СМЕРТЬ ЧЕЛОВЕКА ИЛИ СМЕРТЬ ДВУХ ИЛИ БОЛЕЕ ЛИЦ Ч.4 Ч.3-6 СТ. 264 УК	16	12	33,33	12	7	71,43	3	3	0,00	0	0	0,00	0	0	0,00	3	3	0,00	80,00	70,00	10,00	0,27	0,19	0,08			
НАРУШЕНИЕ ПДД ЛИЦОМ, ПОДВЕРГНУТЫМ АДМИНИСТРАТИВНОМУ НАКАЗАНИЮ, СТ.264.1 УК РФ	173	178	-2,81	164	192	-14,58	0	0	0,00	2	2	0,00	1	1	0,00	3	3	0,00	98,20	98,46	-0,26	2,91	2,82	0,09			
ПРОТИВ ГОСУДАРСТВЕННОЙ ВЛАСТИ, ИНТЕРЕСОВ ГОСУДАРСТВЕННОЙ СЛУЖБЫ И СЛУЖБЫ В ОРГАНАХ МЕСТНОГО САМОУПРАВЛЕНИЯ (ГЛАВА 30 УК РФ)	43	32	34,38	37	16	131,25	0	2	-100,00	0	0	0,00	1	2	-50,00	1	4	-75,00	97,37	80,00	17,37	0,72	0,51	0,22			
ЗЛОУПОТРЕБЛЕНИЕ ДОЛЖНОСТНЫМИ ПОЛНОМОЧИЯМИ СТ. 285 УК РФ	9	8	12,50	9	3	200,00	0	1	-100,00	0	0	0,00	1	2	-50,00	1	3	-66,67	90,00	50,00	40,00	0,15	0,13	0,02			
НЕЦЕЛЕСОВОЕ РАСХОДОВАНИЕ БЮДЖЕТНЫХ СРЕДСТВ, СРЕДСТВ ГОСУДАРСТВЕННЫХ ВНЕБЮДЖЕТНЫХ ФОНДОВ СТ. СТ. 285.1, 285.2 УК РФ	0	0	0,00	0	0	0,00	0	0	0,00	0	0	0,00	0	0	0,00	0	0	0,00	0,00	0,00	0,00	0,00	0,00	0,00			
ПРЕВЫШЕНИЕ ДОЛЖНОСТНЫХ ПОЛНОМОЧИЙ СТ. 286 УК РФ	1	2	-50,00	2	0	0,00	0	0	0,00	0	0	0,00	0	0	0,00	0	0	0,00	100,00	0,00	100,00	0,02	0,03	-0,01			
ПОЛУЧЕНИЕ ВЗЯТКИ СТ. 290 УК РФ	5	6	-16,67	2	2	0,00	0	0	0,00	0	0	0,00	0	0	0,00	0	0	0,00	100,00	100,00	0,00	0,08	0,09	-0,01			
ДАЧА ВЗЯТКИ СТ. 291 УК РФ	5	5	0,00	4	2	100,00	0	0	0,00	0	0	0,00	0	0	0,00	0	0	0,00	100,00	100,00	0,00	0,08	0,08	0,00			
ПОСРЕДНИЧЕСТВО ВО ВЗЯТОЧНИЧЕСТВЕ СТ. 291.1 УК РФ	0	0	0,00	0	0	0,00	0	0	0,00	0	0	0,00	0	0	0,00	0	0										

ХАРАКТЕРИСТИКА ЛИЦ, СОВЕРШИВШИХ ПРЕСТУПЛЕНИЯ

			ВСЕГО		ДИНА- МИКА +/-	В ТОМ ЧИСЛЕ								
						ЖЕНЩИН		ДИНА- МИКА +/-	НЕСОВЕРШЕН- НОЛЕТНИХ		ДИНА- МИКА +/-			
			ТГ	ПГ		ТГ	ПГ		ТГ	ПГ				
ВЫЯВЛЕНО ЛИЦ, СОВЕРШИВШИХ ПРЕСТУПЛЕНИЯ			1	3003	3405	-11,81	622	714	-12,89	123	130	-5,38		
В Т О М Ч И С Л Е	УЧАЩИХСЯ		2	137	178	-23,03	14	23	-39,13	93	109	-14,68		
	СТУДЕНТОВ		3	5	11	-54,55	2	4	-50,00	2	1	100,00		
	ВОЕННОСЛУЖАЩИХ, ГРАЖДАНСКОГО ПЕРСОНАЛА ВОИНСКИХ ЧАСТЕЙ, УЧРЕЖДЕНИЙ ПРИ ИСПОЛНЕНИИ СЛУЖЕБНЫХ ОБЯЗАННОСТЕЙ, ГРАЖДАН В ПЕРИОД ПРОХОЖДЕНИЯ ВОЕННЫХ СБОРОВ		4	0	0	0,00	0	0	0,00	0	0	0,00		
	НЕ ИМЕЮЩИХ ПОСТОЯННОГО ИСТОЧНИКА ДОХОДА		5	1835	2069	-11,31	369	397	-7,05	19	12	58,33		
	БЕЗРАБОТНЫХ		6	51	51	0,00	9	12	-25,00	0	0	0,00		
	В СОСТАВЕ	ГРУППЫ ЛИЦ		7	14	17	-17,65	1	7	-85,71	3	1	200,00	
		ГРУППЫ ЛИЦ ПО ПРЕДВАРИТЕЛЬНОМУ СГОВОРУ		8	249	201	23,88	34	24	41,67	41	42	-2,38	
		ОРГАНИЗОВАННОЙ ГРУППОЙ ИЛИ ПРЕСТУПНЫМ СООБЩЕСТВОМ (ПРЕСТУПНОЙ ОРГАНИЗАЦИЕЙ)		9	11	7	57,14	2	2	0,00	0	0	0,00	
	В СОСТОЯНИИ ОПЬЯНЕНИЯ	АЛКОГОЛЬНОГО		10	986	1141	-13,58	146	162	-9,88	12	5	140,00	
		НАРКОТИЧЕСКОГО		11	12	30	-60,00	1	4	-75,00	0	3	-100,00	
	РАНЕЕ СОВЕРШАВШИХ ПРЕСТУПЛЕНИЯ			12	1850	2004	-7,68	300	289	3,81	39	39	0,00	
	ИЗ НИХ	РАНЕЕ СУДИМЫХ ЗА ПРЕСТУПЛЕНИЯ		13	861	918	-6,21	127	106	19,81	10	6	66,67	
		ПРИЗНАННЫЕ	РЕЦИДИВОМ		14	445	478	-6,90	44	44	0,00	0	0	0,00
			ОПАСНЫМ РЕЦИДИВОМ		15	48	69	-30,43	6	9	-33,33	0	0	0,00
			ОСОБО ОПАСНЫМ РЕЦИДИВОМ		16	29	42	-30,95	2	1	100,00	0	0	0,00
			НАХОДИВШИХСЯ ПОД СЛЕДСТВИЕМ С МЕРОЙ ПРЕСЕЧЕНИЯ, НЕ СВЯЗАННОЙ С АРЕСТОМ		17	16	38	-57,89	3	4	-25,00	1	3	-66,67
В ТЕЧЕНИИ 1 ГОДА ПОСЛЕ ОСВОБОЖДЕНИЯ		18	167	199	-16,08	16	14	14,29	0	0	0,00			
ПОСЛЕ УСЛОВНО-ДОСРОЧНОГО ОСВОБОЖДЕНИЯ		19	22	21	4,76	1	0,00	0,00	0	0,00	0,00			
ПОСЛЕ УСЛОВНОГО ОСУЖДЕНИЯ		20	114	94	21,28	14	8	75,00	2	3	-33,33			

ПРЕСТУПЛЕНИЯ, СОВЕРШЕННЫЕ В ОБЩЕСТВЕННЫХ МЕСТАХ, НА ДОРОГАХ И ТРАССАХ ВНЕ НАСЕЛЕННЫХ ПУНКТОВ

				ИЗ ЧИСЛА ПРЕСТУПЛЕНИЙ, ЗАРЕГИСТРИРОВАННЫХ В ОТЧЕТНОМ ПЕРИОДЕ, СОВЕРШЕНО:											ПРЕДВАРИТЕЛЬНО РАССЛЕДОВАНО ПРЕСТУПЛЕНИЙ В ОТЧЕТНОМ ПЕРИОДЕ (ИЗ ЧИСЛА НАХОДЯЩИХСЯ В ПРОИЗВОДСТВЕ), СОВЕРШЕННЫХ:											
				В ОБЩЕСТ- ВЕННЫХ МЕСТАХ		ДИНА- МИКА +/-	УДЕЛЬНЫЙ ВЕС ОТ КОЛИЧЕСТВА ПРЕСТУПЛЕНИЙ ДАННОГО ВИДА, %	В ТОМ ЧИСЛЕ			НА ДОРОГАХ, ТРАССАХ ВНЕ НАСЕЛЕННЫХ ПУНКТОВ		ДИНА- МИКА +/-	УДЕЛЬНЫЙ ВЕС ОТ КОЛИЧЕСТВА ПРЕСТУПЛЕНИЙ ДАННОГО ВИДА, %	В ОБЩЕСТ- ВЕННЫХ МЕСТАХ		ДИНА- МИКА +/-	В ТОМ ЧИСЛЕ			НА ДОРОГАХ, ТРАССАХ ВНЕ НАСЕЛЕННЫХ ПУНКТОВ		ДИНА- МИКА +/-			
								НА УЛИЦАХ, ПЛОЩАДЯХ, В ПАРКАХ, СКВЕРАХ	ДИНА- МИКА +/-	УДЕЛЬНЫЙ ВЕС ОТ КОЛИЧЕСТВА ПРЕСТУПЛЕНИЙ ДАННОГО ВИДА, %								НА УЛИЦАХ, ПЛОЩАДЯХ, В ПАРКАХ, СКВЕРАХ	ДИНА- МИКА +/-							
																				ТГ				ПГ	ТГ	ПГ
ВСЕГО				1	1829	1895	-3,48	30,76	1009	913	10,51	16,97	54	87	-37,93	0,91	1110	1312	-15,40	523	587	-10,90	46	52	-11,54	
В Т О М Ч И С Л Е	ТЯЖКИХ И ОСОБО ТЯЖКИХ			2	167	175	-4,57	15,14	115	130	-11,54	10,43	2	3	-33,33	0,18	102	132	-22,73	57	98	-41,84	2	2	0,00	
	НЕБОЛЬШОЙ И СРЕДНЕЙ ТЯЖЕСТИ			3	1662	1720	-3,37	34,31	894	783	14,18	18,46	52	84	-38,10	1,07	1008	1180	-14,58	466	489	-4,70	44	50	-12,00	
	УБИЙСТВО И ПОКУШЕНИЕ НА УБИЙСТВО Ч. 3 СТ. 30, СТ. СТ. 105,106,107 УК РФ			4	3	2	50,00	12,50	2	2	0,00	8,33	0	0	0,00	0,00	3	2	50,00	2	0	0,00	0	0	0,00	
	УМЫШЛЕННОЕ ПРИЧИНЕНИЕ ТЯЖКОГО ВРЕДА ЗДОРОВЬЮ СТ. 111 УК РФ			5	16	13	23,08	22,54	12	12	0,00	16,90	0	0	0,00	0,00	12	18	-33,33	8	16	-50,00	0	0	0,00	
	ИЗ НИХ	ПОВЛЕКШЕЕ ПО НЕОСТОРОЖНОСТИ СМЕРТЬ ПОТЕРПЕВШЕГО Ч. 4 СТ. 111 УК РФ		6	1	2	-50,00	12,50	1	1	0,00	12,50	0	0	0,00	0,00	1	2	-50,00	1	1	0,00	0	0	0,00	
	ИЗНАСИЛОВАНИЕ И ПОКУШЕНИЕ НА ИЗНАСИЛОВАНИЕ Ч. 3 СТ. 30, СТ. 131 УК РФ			7	0	0	0,00	0,00	0	0	0,00	0,00	0	0	0,00	0,00	0	0	0,00	0	0	0,00	0	0	0,00	
	ХИЩЕНИЕ ЧУЖОГО ИМУЩЕСТВА, СОВЕРШЕННОЕ В ВИДЕ:	КРАЖИ СТ. 158 УК РФ			8	793	907	-12,57	48,18	331	319	3,76	20,11	5	33	-84,85	0,30	445	500	-11,00	128	114	12,28	1	3	-66,67
		ИЗ НИХ	ТРАНСПОРТНЫХ СРЕДСТВ*		9	30	25	20,00	3,78	30	25	20,00	9,06	0	1	-100,00	0,00	12	7	71,43	12	7	71,43	1	2	-50,00
		ГРАБЕЖА СТ. 161 УК РФ			10	131	93	40,86	79,88	54	52	3,85	32,93	0	0	0,00	0,00	99	92	7,61	38	46	-17,39	0	0	0,00
		РАЗБОЯ СТ. 162 УК РФ			11	6	11	-45,45	66,67	1	6	-83,33	11,11	0	0	0,00	0,00	7	11	-36,36	2	5	-60,00	0	0	0,00
	ВЫМОГАТЕЛЬСТВО СТ. 163 УК РФ			12	4	1	300,00	21,05	2	0	0,00	10,53	0	0	0,00	0,00	1	3	-66,67	1	2	-50,00	0	0	0,00	
	ХУЛИГАНСТВО СТ. 213 УК РФ			13	10	6	66,67	100,00	7	4	75,00	70,00	0	0	0,00	0,00	6	0	0,00	3	0	0,00	0	0	0,00	
	НЕЗАКОННЫЕ ПРИОБРЕТЕНИЕ, ПЕРЕДАЧА, СБЫТ, ХРАНЕНИЕ, ПЕРЕВОЗКА ИЛИ НОШЕНИЕ ОРУЖИЯ, ЕГО ОСНОВНЫХ ЧАСТЕЙ, БОЕПРИПАСОВ, ВЗРЫВЧАТЫХ ВЕЩЕСТВ И ВЗРЫВНЫХ УСТРОЙСТВ СТ. 222 УК РФ			14	2	3	-33,33	4,17	2	3	-33,33	4,17	0	0	0,00	0,00	1	4	-75,00	1	4	-75,00	0	0	0,00	
	СВЯЗАННЫЕ С НЕЗАКОННЫМ ОБОРОТОМ НАРКОТИЧЕСКИХ СРЕДСТВ, ПСИХОТРОПНЫХ ВЕЩЕСТВ ИЛИ ИХ АНАЛОГОВ, СИЛЬНОДЕЙСТВУЮЩИХ ВЕЩЕСТВ			15	78	97	-19,59	11,37	64	79	-18,99	9,33	2	2	0,00	0,29	41	67	-38,81	25	53	-52,83	2	2	0,00	

* Удельный вес от числа зарегистрированных краж, совершенных в общественных местах, в том числе на улицах, площадях, парках, скверах, на дорогах, трассах, вне населенных пунктов

СОЦИАЛЬНО-КРИМИНОЛОГИЧЕСКАЯ ХАРАКТЕРИСТИКА ПРЕСТУПНОСТИ

КОЛИЧЕСТВО ПРЕДВАРИТЕЛЬНО РАССЛЕДОВАННЫХ ПРЕСТУПЛЕНИЙ В ОТЧЕТНОМ ПЕРИОДЕ (ИЗ ЧИСЛА НАХОДИВШИХСЯ В ПРОИЗВОДСТВЕ ИЛИ ЗАРЕГИСТРИРОВАННЫХ В ОТЧЕТНОМ ПЕРИОДЕ) СОВЕРШЕННЫХ		ВСЕГО		ДИНА- МИКА +/-, %	Удельный вес от расследованных прест %		ДИНА- МИКА +/-, %	В ТОМ ЧИСЛЕ ТЯЖКИЕ И ОСОБО ТЯЖКИЕ				
								ВСЕГО		ДИНА- МИКА +/-, %	Уд. вес от гр.1, %	
		ТГ	ПГ		ТГ	ПГ		ТГ	ПГ			
НЕСОВЕРШЕННОЛЕТНИМИ ИЛИ ПРИ ИХ СОУЧАСТИИ		128	146	-12,33	3,98	4,01	-0,03	11	25	-56,00	8,59	
РАНЕЕ СОВЕРШАВШИМИ ПРЕСТУПЛЕНИЯ		2039	2255	-9,58	63,46	61,98	1,48	295	434	-32,03	14,47	
В ТОМ ЧИСЛЕ	РАНЕЕ СУДИМЫМИ	1021	1124	-9,16	31,78	30,90	0,88	182	280	-35,00	17,83	
В ГРУППЕ (ВСЕГО)		223	135	65,19	6,94	3,71	3,23	115	61	88,52	51,57	
В ТОМ ЧИСЛЕ	ГРУППОЙ ЛИЦ	6	5	20,00	0,19	0,14	0,05	2	3	-33,33	33,33	
	ГРУППОЙ ЛИЦ ПО ПРЕДВАРИ- ТЕЛЬНОМУ СГОВОРУ	151	118	27,97	4,70	3,24	1,46	47	46	2,17	31,13	
	ОРГАНИЗОВАННОЙ ГРУППОЙ ИЛИ ПРЕСТУПНЫМ СООБЩЕСТВОМ	33	6	450,00	1,03	0,16	0,86	33	6	450,00	100,00	
	из них	организованной группой	33	5	560,00	1,03	0,14	0,89	33	5	560,00	100,00
		преступным сообществом (преступной организацией)	0	1	-100,00	0,00	0,03	-0,03	0	1	-100,00	0,00
В СОСТОЯНИИ ОПЬЯНЕНИЯ	АЛКОГОЛЬНОГО	1009	1174	-14,05	31,40	32,27	-0,87	136	159	-14,47	13,48	
	НАРКОТИЧЕСКОГО	16	30	-46,67	0,50	0,82	-0,33	3	20	-85,00	18,75	
	ТОКСИЧЕСКОГО	0	1	-100,00	0,00	0,03	-0,03	0	0	0,00	0,00	

ПРЕСТУПЛЕНИЯ, СВЯЗАННЫЕ С ИНОСТРАННЫМИ ГРАЖДАНАМИ И ЛИЦАМИ БЕЗ ГРАЖДАНСТВА

КОЛИЧЕСТВО ПРЕСТУПЛЕНИЙ, О КОТОРЫХ МАТЕРИАЛЫ И УГОЛОВНЫЕ ДЕЛА НАПРАВЛЕНЫ В СУД ЛИБО РАЗРЕШЕНЫ В ОТЧЕТНОМ ПЕРИОДЕ, СОВЕРШЕНЫ		ВСЕГО		ДИНАМИКА +/-, %	Удельный вес, %	
		ТГ	ПГ			
ИНОСТРАННЫМИ ГРАЖДАНАМИ И ЛИЦАМИ БЕЗ ГРАЖДАНСТВА		47	42	11,9	1,46	*
В ТОМ ЧИСЛЕ	ГРАЖДАНАМИ ГОСУДАРСТВ - УЧАСТНИКОВ СНГ	44	39	12,82	1,37	*
	ГРАЖДАНАМИ ГОСУДАРСТВ БАЛТИИ	0	0	0	8,00	*
ГРАЖДАНАМИ РОССИИ, ПРОЖИВАЮЩИМИ НА ТЕРРИТОРИИ ГОСУДАРСТВ-УЧАСТНИКОВ СНГ И ГОСУДАРСТВ БАЛТИИ		0	0	0	0,00	*
ЗАРЕГИСТРИРОВАНО В ОТЧЕТНОМ ПЕРИОДЕ ПРЕСТУПЛЕНИЙ В ОТНОШЕНИИ ИНОСТРАННЫХ ГРАЖДАН И ЛИЦ БЕЗ ГРАЖДАНСТВА		36	24	50	1,12	**
В ТОМ ЧИСЛЕ	УГОЛОВНЫЕ ДЕЛА И МАТЕРИАЛЫ О КОТОРЫХ ЗАКОНЧЕНЫ РАССЛЕДОВАНИЕМ ЛИБО РАЗРЕШЕНЫ	6	5	20	0,19	**

* От числа расследованных преступлений

** От числа зарегистрированных преступлений

СОСТОЯНИЕ И ДИНАМИКА ПРЕСТУПНОСТИ В МУРМАНСКОЙ ОБЛАСТИ

		ВСЕГО ЗАРЕГИСТРИ- РОВАНО ПРЕСТУПЛЕНИЙ	ДИНАМИКА +/-	ИЗ ЧИСЛА ПРЕСТУПЛЕНИЙ, ДЕЛА И МАТЕРИАЛЫ КОТОРЫХ НАХОДИЛИСЬ В ПРОИЗВОДСТВЕ					КОЭФФИЦИЕНТ ПРЕСТУПНОСТИ НА 1 ТЫС. ЧЕЛ.
				ВСЕГО ПРЕДВАРИ- ТЕЛЬНО РАССЛЕ- ДОВАНО	ДИНАМИКА +/-	ВСЕГО ПРИОСТА- НОВЛЕНО ПО П.1-3 Ч.1 СТ.208 УПК РФ	ДИНАМИКА +/-	РАСКРЫВАЕМОСТЬ, %	
ВСЕГО		5947	-5,93	3213	-11,68	2420	-12,00	57,04	7,89
В ТОМ ЧИСЛЕ	ОКТЯБРЬСКИЙ ОКРУГ г. МУРМАНСКА	909	-9,19	490	-4,67	423	-16,90	53,67	10,29
	ЛЕНИНСКИЙ ОКРУГ г. МУРМАНСКА	821	-8,17	405	-16,49	351	-18,37	53,57	8,78
	ПЕРВОМАЙСКИЙ ОКРУГ г. МУРМАНСКА	808	-18,63	382	-25,10	428	-9,51	47,16	7,12
	КОЛЬСКИЙ РАЙОН	428	10,03	253	1,20	140	5,26	64,38	10,50
	г. МОНЧЕГОРСК	425	8,14	210	-13,93	177	13,46	54,26	9,33
	г. АПАТИТЫ	489	8,91	233	-19,38	181	-1,09	56,28	8,78
	г. КИРОВСК	218	-22,70	112	-13,85	105	-21,05	51,61	7,59
	г. ПОЛЯРНЫЕ ЗОРИ	93	-23,77	62	-39,22	28	-6,67	68,89	5,57
	КОВДОРСКИЙ РАЙОН	126	11,50	84	5,00	38	5,56	68,85	6,77
	г. ОЛЕНЕГОРСК	273	19,21	161	-0,62	89	-3,26	64,40	9,12
	ЛОВОЗЕРСКИЙ РАЙОН	79	14,49	39	21,88	32	-23,81	54,93	7,17
	г. КАНДАЛАКША	329	-14,55	228	-0,87	90	-30,77	71,70	7,49
	ТЕРСКИЙ РАЙОН	43	-15,69	32	28,00	24	14,29	57,14	8,23
	ПЕЧЕНГСКИЙ РАЙОН	279	-9,12	165	-2,37	104	-22,96	61,34	7,51
	г. СЕВЕРОМОРСК	340	0,89	195	-14,85	117	-7,87	62,50	5,49
	г. ОСТРОВНОЙ	8	60,00	6	20,00	0	-100,00	100,00	4,23
	АЛЕКСАНДРОВСК	221	-2,21	123	-13,99	77	-12,50	61,50	4,90
	ЗАОЗЕРСК	44	7,32	28	27,27	11	-21,43	71,79	4,44
	ВИДЯЕВО	14	-61,11	5	-70,59	5	-70,59	50,00	2,34

СОСТОЯНИЕ И ДИНАМИКА ТЯЖКИХ И ОСОБО ТЯЖКИХ ПРЕСТУПЛЕНИЙ В МУРМАНСКОЙ ОБЛАСТИ

		ВСЕГО ЗАРЕГИСТРИ- РОВАНО ПРЕСТУПЛЕНИЙ	ДИНАМИКА +/-	УДЕЛЬНЫЙ ВЕС ОТ ОБЩЕГО ЧИСЛА ЗАРЕГИСТРИ- РОВАННЫХ, %	ИЗ ЧИСЛА ПРЕСТУПЛЕНИЙ, ДЕЛА И МАТЕРИАЛЫ КОТОРЫХ НАХОДИЛИСЬ В ПРОИЗВОДСТВЕ					
					ВСЕГО ПРЕДВАРИ- ТЕЛЬНО РАССЛЕ- ДОВАНО	ДИНАМИКА +/-	РАСКРЫВАЕМОСТЬ, %	ВСЕГО ПРИОСТА- НОВЛЕНО ПО П.1-3 Ч.1 СТ.208 УПК РФ	ДИНАМИКА +/-	УДЕЛЬНЫЙ ВЕС ОТ ОБЩЕГО ЧИСЛА ПРИОСТАНОВЛЕН- НЫХ ПО П.1-3 Ч.1 СТ.208 УПК РФ, %
ВСЕГО		1103	-2,90	18,55	492	-24,31	49,20	508	15,72	20,99
В ТОМ ЧИСЛЕ	ОКТЯБРЬСКИЙ ОКРУГ г. МУРМАНСКА	199	-17,77	21,89	77	-36,36	41,18	110	5,77	26,00
	ЛЕНИНСКИЙ ОКРУГ г. МУРМАНСКА	145	-23,68	17,66	64	-39,05	47,06	72	-7,69	20,51
	ПЕРВОМАЙСКИЙ ОКРУГ г. МУРМАНСКА	152	-26,57	18,81	51	-48,48	31,48	111	60,87	25,93
	КОЛЬСКИЙ РАЙОН	75	20,97	17,52	41	-6,82	58,57	29	81,25	20,71
	г. МОНЧЕГОРСК	73	21,67	17,18	29	-17,14	50,88	28	-12,50	15,82
	г. АПАТИТЫ	137	57,47	28,02	48	-27,27	46,60	55	48,65	30,39
	г. КИРОВСК	38	15,15	17,43	18	12,50	51,43	17	30,77	16,19
	г. ПОЛЯРНЫЕ ЗОРИ	26	-33,33	27,96	16	-48,39	76,19	5	-28,57	17,86
	КОВДОРСКИЙ РАЙОН	25	78,57	19,84	13	85,71	86,67	2	-60,00	5,26
	г. ОЛЕНЕГОРСК	37	19,35	13,55	35	94,44	68,63	16	-15,79	17,98
	ЛОВОЗЕРСКИЙ РАЙОН	7	-53,33	8,86	3	-50,00	37,50	5	-61,54	15,63
	г. КАНДАЛАКША	39	-22,00	11,85	27	-27,03	72,97	10	42,86	11,11
	ТЕРСКИЙ РАЙОН	4	-20,00	9,30	1	-66,67	100,00	0	-100,00	0,00
	ПЕЧЕНГСКИЙ РАЙОН	49	44,12	17,56	21	16,67	53,85	18	50,00	17,31
	г. СЕВЕРОМОРСК	58	70,59	17,06	22	-8,33	50,00	22	37,50	18,80
	г. ОСТРОВНОЙ	1	0,00	12,50	1	0,00	100,00	0	0,00	0,00
	АЛЕКСАНДРОВСК	32	3,23	14,48	22	15,79	75,86	7	-22,22	9,09
	ЗАОЗЕРСК	6	500,00	13,64	3	200,00	75,00	1	0,00	9,09
	ВИДЯЕВО	0	0,00	0,00	0	0,00	0,00	0	0,00	0,00

СВЕДЕНИЯ О ЗАРЕГИСТРИРОВАННЫХ ПРЕСТУПЛЕНИЯХ

ЗА 06 МЕС. 2018 ГОДА

Мурманская область			КОЛИЧЕСТВО ПРЕСТУПЛЕНИЙ, ЗАРЕГИСТРИРОВАННЫХ В ОТЧЕТНОМ ПЕРИОДЕ		ДИНАМИКА +/-	РАСКРЫВАЕМОСТЬ, %		ДИНАМИКА +/-
			ТГ	ПГ		ТГ	ПГ	
ВСЕГО			5947	6322	-5,93	57,04	56,95	0,09
В Т О М Ч И С Л Е	ОСОБО ТЯЖКИХ		376	396	-5,05	30,06	52,27	-22,21
	ТЯЖКИХ		727	740	-1,76	59,33	63,92	-4,59
	ЭКОНОМИЧЕСКОЙ НАПРАВЛЕННОСТИ		275	311	-11,58	62,56	55,80	6,76
	КОРРУПЦИОННОЙ НАПРАВЛЕННОСТИ		66	71	-7,04	94,29	91,30	2,99
	СОВЕРШЕННЫХ В СФЕРЕ ЖЖХ		9	11	-18,18	25,00	0,00	25,00
	СВЯЗАННЫХ С ОБОРОНО-ПРОМЫШЛЕННЫМ КОМПЛЕКСОМ		4	4	0,00	100,00	100,00	0,00
	СВЯЗАННЫХ С НЕЗАКОННЫМ ОБОРОТОМ	НАРКОТИЧЕСКИХ СРЕДСТВ, ПСИХОТРОПНЫХ И СИЛЬНОДЕЙСТВУЮЩИХ ВЕЩЕСТВ	686	660	3,94	47,56	61,86	-14,30
		ОРУЖИЯ	76	84	-9,52	71,67	73,42	-1,75
	С ИСПОЛЬЗОВАНИЕМ ОРУЖИЯ		8	21	-61,90	76,47	62,50	13,97
	В Т.Ч.	ОГНЕСТРЕЛЬНОГО	5	12	-58,33	72,73	57,14	15,59
	УБИЙСТВО И ПОКУШЕНИЕ НА УБИЙСТВО СТ.СТ. 30, 105,106,107 УК РФ		24	32	-25	91,67	92,00	-0,33
	УМЫШЛЕННОЕ ПРИЧИНЕНИЕ ТЯЖКОГО ВРЕДА ЗДОРОВЬЮ СТ.111 УК РФ		71	72	-1,39	94,44	95,83	-1,39
	ИЗ НИХ	ПОВЛЕКШЕЕ ПО НЕОСТОРОЖНОСТИ СМЕРТЬ ПОТЕРПЕВШЕГО Ч.4 СТ.111 УК РФ	8	11	-27,27	91,67	93,33	-1,66
	УМЫШЛЕННОЕ ПРИЧИНЕНИЕ СРЕДНЕЙ ТЯЖЕСТИ ВРЕДА ЗДОРОВЬЮ, СТ.112 УК РФ		88	79	11,39	68,13	60,75	7,38
	УМЫШЛЕННОЕ ПРИЧИНЕНИЕ ЛЕГКОГО ВРЕДА ЗДОРОВЬЮ, СТ.115 УК РФ		173	159	8,81	83,33	81,46	1,87
	ПОБОИ, СТ.116 УК РФ		43	43	0,00	39,53	71,83	-32,30
	УГРОЗА УБИЙСТВОМ, СТ.119 УК РФ		138	144	-4,17	92,20	92,68	-0,48
	ИЗНАСИЛОВАНИЕ И ПОКУШЕНИЕ НА ИЗНАСИЛОВАНИЕ СТ.30, 131 УК РФ		2	1	100,00	100,00	100,00	0,00
	ПОЛОВОЕ СНОШЕНИЕ И ИНЫЕ ДЕЙСТВИЯ СЕКСУАЛЬНОГО ХАРАКТЕРА С ЛИЦОМ, НЕ ДОСТИГШИМ 16-ТИ ЛЕТ, СТ.134 УК РФ		9	7	28,57	100,00	100,00	0,00
	НАРУШЕНИЕ АВТОРСКИХ И СМЕЖНЫХ ПРАВ, ИЗОБРЕТАТЕЛЬСКИХ И ПАТЕНТНЫХ ПРАВ, СТ.146,147 УК РФ		10	20	-50,00	50,00	50,00	0,00
	ВОВЛЕЧЕНИЕ НЕСОВЕРШЕННОЛЕТНЕГО В СОВЕРШЕНИЕ ПРЕСТУПЛЕНИЯ ИЛИ АНТИОБЩЕСТВЕННЫХ ДЕЙСТВИЙ СТ.150, 151 УК		4	0	0,00	100,00	0,00	100,00
	ИЗ НИХ	Ч.4 СТ.150 УК РФ	0	0	0,00	0,00	0,00	0,00
НЕИСПОЛНЕНИЕ ОБЯЗАННОСТЕЙ ПО ВОСПИТАНИЮ НЕСОВЕРШЕННОЛЕТНЕГО, СТ.156 УК РФ		0	1	-100,00	0,00	100,00	-100,00	
ЗЛОСТНОЕ УКЛОНЕНИЕ ОТ УПЛАТЫ СРЕДСТВ НА СОДЕРЖАНИЕ ДЕТЕЙ ИЛИ НЕТРУДОСПОСОБНЫХ РОДИТЕЛЕЙ, СТ.157 УК РФ		325	354	-8,19	96,96	97,96	-1,00	
ХИЩЕНИЕ ЧУЖДОГО ИМУЩЕСТВА СОВЕРШЕННОЕ ПУТЕМ:	КРАЖИ СТ.158 УК	1646	1894	-13,09	52,41	50,86	1,55	
	МОШЕННИЧЕСТВА СТ. СТ.159 - 159.6 УК	919	1127	-18,46	17,65	13,26	4,39	
	ИЗ НИХ МОШЕННИЧЕСТВА СТ. 159 УК	794	1030	-22,91	11,70	5,71	5,99	
	ПРИСВОЕНИЕ ИЛИ РАСТРАТЫ,СТ.160 УК	45	48	-6,25	81,58	84,44	-2,86	
	ГРАБЕЖА,СТ.161 УК	164	128	28,13	87,50	89,71	-2,21	
РАЗБОЯ	СТ.162 УК	9	17	-47,06	100,00	95,65	4,35	
ВЫМОГАТЕЛЬСТВО СТ.163 УК		19	22	-13,64	52,17	51,72	0,45	
УМЫШЛЕННОЕ УНИЧТОЖЕНИЕ ИЛИ ПОВРЕЖДЕНИЕ ИМУЩЕСТВА, СОВЕРШЕННЫЕ ИЗ ХУЛИГАНСКИХ ПОБУЖДЕНИЙ, ПУТЕМ ПОДЖОГА, ВЗРЫВА ИЛИ ИНЫМ ОБЩЕОПАСНЫМ СПОСОБОМ ЛИБО ПОВЛЕКШИЕ ПО НЕОСТОРОЖНОСТИ СМЕРТЬ ЧЕЛОВЕКА ИЛИ ИНЫЕ ТЯЖКИЕ ПОСЛЕДСТВИЯ, Ч.2 СТ.167 УК		26	6	333,33	21,05	37,50	-16,45	
ИЗГОТОВЛЕНИЕ ИЛИ СБЫТ ПОДДЕЛЬНЫХ ДЕНЕГ ИЛИ ЦЕННЫХ БУМАГ СТ. 186 УК РФ		40	62	-35,48	0,00	0,00	0,00	
БАНДИТИЗМ, СТ.209 УК		0	0	0,00	0,00	0,00	0,00	
ОРГАНИЗАЦИЯ ПРЕСТУПНОГО СООБЩЕСТВА (ПРЕСТУПНОЙ ОРГАНИЗАЦИИ) ИЛИ УЧАСТИЕ ВНЕМ (НЕЙ) СТ.210 УК		0	0	0,00	0,00	0,00	0,00	
ХУЛИГАНСТВО, СТ.213 УК		10	6	66,67	50,00	0,00	50,00	
НЕЗАКОННОЕ ПРИОБРЕТЕНИЕ, ПЕРЕДАЧА, СБЫТ, ХРАНЕНИЕ, ПЕРЕВОЗКА ИЛИ НОШЕНИЕ ОРУЖИЯ, ЕГО ОСНОВНЫХ ЧАСТЕЙ, БОЕПРИПАСОВ, ВЗРЫВАЧНЫХ ВЕЩЕСТВ И ВЗРЫВНЫХ УСТРОЙСТВ СТ.222 УК		48	53	-9,43	75,00	82,61	-7,61	
НЕЗАКОННОЕ ПРИОБРЕТЕНИЕ, ПЕРЕДАЧА, СБЫТ, ХРАНЕНИЕ, ПЕРЕВОЗКА ИЛИ НОШЕНИЕ ВВ И ВУ, СТ.222.1 УК РФ		18	16	12,50	80,00	72,22	7,78	
НЕЗАКОННОЕ ИЗГОТОВЛЕНИЕ ОРУЖИЯ, СТ.223 УК РФ		9	11	-18,18	60,00	27,27	32,73	
СТ. 228 УК РФ		199	199	0,00	94,83	97,05	-2,22	
СТ. 228.1 УК РФ		474	458	3,49	22,95	41,98	-19,03	
НАРУШЕНИЕ ПРАВИЛ ДОРОЖНОГО ДВИЖЕНИЯ И ЭКСПЛУАТАЦИИ ТРАНСПОРТНЫХ СРЕДСТВ СТ. 264 УК		46	47	-2,13	77,36	79,07	-1,71	
ИЗ НИХ	ПОВЛЕКШЕЕ ПО НЕОСТОРОЖНОСТИ СМЕРТЬ ЧЕЛОВЕКА ИЛИ СМЕРТЬ ДВУХ И БОЛЕЕ ЛИЦ Ч.4.3-6 СТ. 264 УК	16	12	33,33	80,00	70,00	10,00	
НАРУШЕНИЕ ПДД ЛИЦОМ, ПОДВЕРГНУТЫМ АДМИНИСТРАТИВНОМУ НАКАЗАНИЮ, СТ.264.1 УК РФ		173	178	-2,81	98,20	98,46	-0,26	
ПРОТИВ ГОСУДАРСТВЕННОЙ ВЛАСТИ, ИНТЕРЕСОВ ГОСУДАРСТВЕННОЙ СЛУЖБЫ И СЛУЖБЫ В ОРГАНАХ МЕСТНОГО САМОУПРАВЛЕНИЯ (ГЛАВА 30 УК РФ)		43	32	34,38	97,37	80,00	17,37	
В ТОМ ЧИСЛЕ	ЗЛУПОТРЕБЛЕНИЕ ДОЛЖНОСТНЫМИ ПОЛНОМОЧИЯМИ СТ. 285 УК РФ		9	8	12,50	90,00	50,00	40,00
	НЕЦЕЛЕВОЕ РАСХОДОВАНИЕ БЮДЖЕТНЫХ СРЕДСТВ, СРЕДСТВ ГОСУДАРСТВЕННЫХ ВНЕБЮДЖЕТНЫХ ФОНДОВ СТ.СТ. 285.1, 285.2 УК РФ		0	0	0,00	0,00	0,00	0,00
	ПРЕВЫШЕНИЕ ДОЛЖНОСТНЫХ ПОЛНОМОЧИЙ СТ. 286 УК РФ		1	2	-50,00	100,00	0,00	100,00
	ПОЛУЧЕНИЕ ВЗЯТКИ СТ. 290 УК РФ		5	6	-16,67	100,00	100,00	0,00
	ДАЧА ВЗЯТКИ СТ. 291 УК РФ		5	5	0,00	100,00	100,00	0,00
	ПОСРЕДНИЧЕСТВО ВО ВЗЯТОЧНИЧЕСТВЕ СТ. 291.1 УК РФ		0	0	0,00	0,00	0,00	0,00
	МЕЛКОЕ ВЗЯТОЧНИЧЕСТВО, СТ.291.2 УК РФ		5	4	25,00	100,00	100,00	0,00
	СЛУЖЕБНЫЙ ПОДЛОГ СТ. 292 УК РФ		18	6	200,00	100,00	100,00	0,00
ПОДДЕЛКА, ИЗГОТОВЛЕНИЕ ИЛИ СБЫТ ПОДДЕЛЬНЫХ ДОКУМЕНТОВ, ГОСУДАРСТВЕННЫХ НАГРАД, ШТАМПОВ, ПЕЧАТЕЙ, БЛАНКОВ СТ.327 УК		304	491	-38,09	45,28	57,02	-11,74	
ПРЕСТУПЛЕНИЯ СОВЕРШЕНЫ:			0		УД.ВЕС			
НЕСОВЕРШЕННОЛЕТНИМИ ИЛИ ПРИ ИХ СОУЧАСТИИ		128	146	-12,33	3,98	4,01	-0,03	
РАНЕЕ СОВЕРШАВШИМИ ПРЕСТУПЛЕНИЯ		2039	2255	-9,58	63,46	61,98	1,48	
В ГРУППЕ (ВСЕГО)		190	129	47,29	5,91	3,55	2,36	
В Т.Ч.	В СОСТАВЕ ОГ И ПС	33	6	450,00	-	-	-	
В СОСТОЯНИИ АЛКОГОЛЬНОГО ОПЬЯНЕНИЯ		1009	1174	-14,05	31,4	32,27	-0,87	
В ОБЩЕСТВЕННЫХ МЕСТАХ		1829	1895	-3,48	30,76	29,97	0,79	
В Т.Ч.	НА УЛИЦАХ	1009	913	10,51	16,97	14,44	2,53	

СВЕДЕНИЯ О СОСТОЯНИИ ПРЕСТУПНОСТИ

в целом по Российской Федерации и Северо-Западному федеральному округу

	ВСЕГО ПО РОССИИ	СЕВЕРО-ЗАПАДНЫЙ ФЕД. ОКР.	МУРМАНСКАЯ ОБЛАСТЬ	АРХАНГЕЛЬСКАЯ ОБЛ. (без А.О.)	РЕСПУБЛИКА КАРЕЛИЯ	ВОЛОГОДСКАЯ ОБЛАСТЬ	РЕСПУБЛИКА КОМИ	НОВГОРОДСКАЯ ОБЛАСТЬ	ПСКОВСКАЯ ОБЛАСТЬ	КАЛИНИНГРАДСКАЯ ОБЛ.	Г. САНКТ-ПЕТЕРБУРГ	ЛЕНИНГРАДСКАЯ ОБЛАСТЬ
ВСЕГО ЗАРЕГ. ПРЕСТУПЛЕНИЙ	992966	90624	5947	9266	5851	8841	7544	5342	4070	7200	25735	10412
Прирост +/- (%)	-3,6	-0,7	-5,9	-4,8	-0,7	-15,8	-15,6	-1,3	-5,9	8,2	3,7	25,6
ВСЕГО РАССЛЕДОВАНО	567470	50081	3213	5319	2899	5422	4902	2899	2368	3527	13967	5238
Прирост +/- (%)	-1,5	-3,8	-11,7	-3,3	-9,7	-12,0	-8,6	-5,9	-0,4	-4,2	5,2	-4,9
ВСЕГО ПРИОСТАНОВЛЕНО	362745	34066	2420	2700	2102	3097	2291	1554	1154	3588	11165	3910
Прирост +/- (%)	-1,5	1,3	-12,0	-12,7	-0,2	-20,0	-29,1	-22,9	-14,1	37,3	10,7	62,7
Раскрываемость (%)	61,0	59,5	57,0	66,3	58,0	63,6	68,1	65,1	67,2	49,6	55,6	57,3
В Т.Ч. ТЯЖКИЕ И ОСОБО ТЯЖ.	222040	23665	1103	1787	994	1465	1165	1214	1128	1309	9930	3496
Прирост +/- (%)	-3,4	-1,7	-2,9	-10,4	-12,4	-18,0	-20,2	12,5	17,5	-4,0	-4,2	27,6
Доля от всех	22,4	26,1	18,5	19,3	17,0	16,6	15,4	22,7	27,7	18,2	38,6	33,6
РАССЛЕД. ТЯЖ. И ОС. ТЯЖ.	114809	10421	492	984	439	855	710	582	550	538	3965	1253
Прирост +/- (%)	-2,9	-6,7	-24,3	-10,7	-14,4	-19,9	-19,4	-15,7	6,8	-10,0	7,8	-11,8
ПРИОСТАНОВ. ТЯЖ. И ОС. ТЯЖ.	77797	10276	508	352	273	488	334	215	259	671	5328	1837
Прирост +/- (%)	-1,7	0,5	15,7	-19,5	-21,8	-28,0	-25,9	-15,0	0,8	10,0	-4,2	57,1
Раскрываемость (%)	59,6	50,4	49,2	73,7	61,7	63,7	68,0	73,0	68,0	44,5	42,7	40,6
УБИЙСТВА С ПОКУШЕНИЯМИ	4577	443	24	64	26	40	41	25	27	18	96	81
Прирост +/- (%)	-12,7	-7,9	-25,0	-29,7	0,0	21,2	28,1	-3,8	12,5	-30,8	-22,6	26,6
Раскрываемость (%)	96,1	94,7	91,7	97,1	92,3	94,4	100,0	100,0	95,7	100,0	91,8	92,9
УПТВЗ	11983	982	71	112	64	119	115	43	55	62	212	125
Прирост +/- (%)	-6,9	-6,5	-1,4	-8,9	-21,0	-2,5	-28,6	-23,2	22,2	12,7	-0,5	7,8
Раскрываемость (%)	97,9	98,1	91,7	100,0	100,0	100,0	100,0	100,0	100,0	100,0	95,5	100,0
ИЗНАСИЛОВАНИЯ С ПОКУШЕН.	1551	102	2	11	3	2	12	10	3	6	34	18
Прирост +/- (%)	-19,9	-4,7	100,0	-50,0	-50,0	-81,8	9,1	100,0	-57,1	500,0	21,4	28,6
Раскрываемость (%)	98,8	97,7	100,0	100,0	100,0	100,0	100,0	100,0	100,0	100,0	92,0	100,0
РАЗБОИ	3743	443	9	46	19	23	10	9	16	26	212	72
Прирост +/- (%)	-18,3	-8,3	-47,1	-19,3	-24,0	0,0	-65,5	-52,6	-23,8	-25,7	9,8	12,5
Раскрываемость (%)	84,5	78,2	100,0	92,5	80,0	87,5	87,5	100,0	92,9	80,0	72,0	71,9
ГРАБЕЖИ	25124	2656	164	280	207	202	186	176	64	234	879	256
Прирост +/- (%)	-12,5	-12,5	28,1	-20,5	-10,4	-31,8	-36,5	12,1	-22,0	-4,5	-13,3	7,6
Раскрываемость (%)	73,2	74,2	87,5	81,7	78,4	83,9	92,5	88,5	88,1	61,9	60,4	77,6
КРАЖИ	352286	32307	1646	2952	2297	3211	1923	2075	1445	3145	9269	4222
Прирост +/- (%)	-6,6	-3,2	-13,1	-17,7	6,6	-23,4	-27,1	-7,0	-12,0	7,7	5,1	32,5
Доля от всех	35,5	35,6	27,7	31,9	39,3	36,3	25,5	38,8	35,5	43,7	36,0	40,5
Раскрываемость (%)	43,2	43,8	52,4	50,4	48,2	54,2	62,2	54,9	54,0	36,5	33,8	36,1
в т.ч. КВАРТИРНЫЕ КРАЖИ	25922	2552	58	235	86	257	115	236	218	283	567	491
Динамика	-16,5	-10,7	28,9	-38,2	-21,8	-7,9	-29,9	5,4	1,4	-6,3	-13,2	1,7
% раскрытых	57,0	54,1	80,4	75,9	65,2	75,2	60,6	76,8	77,7	44,6	35,6	35,9
МОШЕННИЧЕСТВА	110804	9571	919	1326	748	1120	1129	671	407	802	1778	621
Динамика	0,7	4,3	-18,5	5,7	-6,7	2,1	-10,6	-12,5	-19,1	60,1	27,5	48,2
% раскрытых	33,1	25,0	17,7	29,7	14,0	23,9	22,2	22,7	25,6	18,2	32,6	29,3
ХУЛИГАНСТВА	1037	134	10	12	10	4	9	5	4	6	54	19
Прирост +/- (%)	-3,8	-12,4	66,7	20,0	-47,4	-73,3	-67,9	-68,8	100,0	500,0	22,7	58,3
Раскрываемость (%)	55,8	68,9	50,0	71,4	70,0	85,7	62,5	14,3	50,0	60,0	75,0	81,8
СВЯЗ.С НЕЗ.ОБ.НАРКОТИКОВ	101776	10523	686	521	431	507	360	333	329	400	5870	1063
Прирост +/- (%)	-3,6	-6,6	3,9	7,4	-4,6	-25,0	-13,7	12,1	32,7	-13,6	-12,7	30,9
Доля от всех	10,2	11,6	11,5	5,6	7,4	5,7	4,8	6,2	8,1	5,6	22,8	10,2
В Т.Ч. СБЫГ	56962	6567	474	241	348	287	263	256	250	197	3502	736
Прирост +/- (%)	4,2	-1,7	3,5	4,8	7,1	-27,5	-8,7	45,5	150,0	-10,5	-12,3	53,3
Доля от прест.связ.с наркотиками	56,0	62,4	69,1	46,3	80,7	56,6	73,1	76,9	76,0	49,3	59,7	69,2
СВЯЗ.С НЕЗ.ОБ.ОРУЖИЯ	15708	989	76	115	96	131	94	62	67	103	124	114
Прирост +/- (%)	-3,9	0,0	-9,5	23,7	9,1	8,3	-12,1	-15,1	13,6	-30,9	0,8	35,7
С ПРИМЕНЕНИЕМ ОРУЖИЯ	2098	166	5	23	11	32	17	19	14	9	19	15
Динамика	-9,8	-4,0	-58,3	-25,8	-35,3	6,7	-5,6	111,1	-12,5	50,0	5,6	0,0
Раскрываемость (%)	67,8	76,4	72,7	94,1	90,0	61,1	100,0	70,0	53,3	71,4	83,3	76,9
ВЫЯВЛ.ПРЕСТ.ЭКОНОМ.НАПР.	68737	5933	275	641	259	457	486	304	443	377	2052	602
Прирост +/- (%)	3,4	14,7	-11,6	11,1	6,1	1,8	-10,8	3,4	39,7	-3,8	35,9	20,2
Доля от всех	6,9	6,5	4,6	6,9	4,4	5,2	6,4	5,7	10,9	5,2	8,0	5,8
ВЗЯТОЧНИЧЕСТВО	4191	330	10	53	29	1	62	16	7	23	81	48
Динамика	8,6	-18,7	-9,1	120,8	-49,1	-98,4	195,2	77,8	75,0	-57,4	-42,1	152,6
СОВЕРШ.В ОБЩЕСТВ. МЕСТАХ	333879	29093	1829	2544	2341	2558	1890	1647	1198	2037	10084	2864
Прирост +/- (%)	-6,2	-2,5	-3,5	-3,4	8,6	-21,1	-17,7	-3,0	-5,6	5,9	-2,3	24,3
Доля от всех зарегистрирован.	33,6	32,1	30,8	27,5	40,0	28,9	25,1	30,8	29,4	28,3	39,2	27,5
В Т.Ч. НА УЛИЦАХ	199832	17129	1009	1390	1309	1394	1081	923	761	1337	5979	1890
Прирост +/- (%)	-10,0	-6,9	10,5	-10,4	1,8	-28,6	-26,5	-9,5	-5,3	-6,0	-5,7	20,2
Доля от всех зарегистрирован.	20,1	18,9	17,0	15,0	22,4	15,8	14,3	17,3	18,7	18,6	23,2	18,2
НЕСОВЕРШЕННОЛЕТНИМИ	20728	2120	128	321	235	237	187	132	95	258	317	188
Прирост +/- (%)	0,9	-3,9	-12,3	1,3	-27,7	-9,2	-25,2	-9,0	-33,1	55,4	26,8	2,2
Доля от расследованных	3,7	4,2	4,0	6,0	8,1	4,4	3,8	4,6	4,0	7,3	2,3	3,6
РАНЕЕ СОВЕРШАВШИМИ	325469	27510	2039	3014	1940	3672	3305	1707	1428	1981	5720	2523
Прирост +/- (%)	-1,5	-4,2	-9,6	-2,4	-2,5	-7,5	-6,1	1,3	1,1	-8,9	-4,1	-1,5
Доля от расследованных	57,4	54,9	63,5	56,7	66,9	67,7	67,4	58,9	60,3	56,2	41,0	48,2
ГРУППОЙ ЛИЦ (ВСЕГО)	53483	4224	190	620	265	536	305	333	213	206	990	543
Прирост +/- (%)	4,2	-6,9	47,3	-22,2	-27,0	7,4	-27,9	1,8	-37,5	3,5	14,2	-4,4
Доля от расследованных	9,4	8,4	5,9	11,7	9,1	9,9	6,2	11,5	9,0	5,8	7,1	10,4
В СОСТОЯНИИ АЛК.ОПЬЯНЕНИЯ	183907	15415	1009	2192	1208	2297	2269	1045	933	1142	1646	1531
Прирост +/- (%)	-6,4	-9,5	-14,1	-9,7	-18,5	-20,0	-11,3	-12,1	4,4	10,1	-3,2	-2,7
Доля от расследованных	32,4	30,8	31,4	41,2	41,7	42,4	46,3	36,0	39,4	32,4	11,8	29,2
КОЭФФИЦИЕНТ ПРЕСТУПНОСТИ Кол-во преступлений на 1 тыс. чел.	6,8	6,5	7,9	8,3	9,3	7,5	8,9	8,7	6,3	7,3	4,9	5,8