

ПРОКУРАТУРА МУРМАНСКОЙ ОБЛАСТИ
ОТДЕЛ ПРАВОВОЙ СТАТИСТИКИ

СОСТОЯНИЕ
ПРЕСТУПНОСТИ
В МУРМАНСКОЙ ОБЛАСТИ

за январь-июль 2019 года

Мурманск

СОДЕРЖАНИЕ

КРАТКАЯ ХАРАКТЕРИСТИКА ПРЕСТУПНОСТИ В МУРМАНСКОЙ ОБЛАСТИ.....	3
ГРАФИЧЕСКОЕ ПРЕДСТАВЛЕНИЕ ДАННЫХ О СОСТОЯНИИ ПРЕСТУПНОСТИ В МУРМАНСКОЙ ОБЛАСТИ.....	7
ОБЩИЕ СВЕДЕНИЯ О СОСТОЯНИИ ПРЕСТУПНОСТИ	15
СВЕДЕНИЯ О ПРЕСТУПЛЕНИЯХ, ПРЕДВАРИТЕЛЬНО РАССЛЕДОВАННЫХ СУБЪЕКТАМИ УЧЕТА	16
СВЕДЕНИЯ О ЗАРЕГИСТРИРОВАННЫХ ПРЕСТУПЛЕНИЯХ ПО ОТДЕЛЬНЫМ ВИДАМ	17
ХАРАКТЕРИСТИКА ЛИЦ, СОВЕРШИВШИХ ПРЕСТУПЛЕНИЯ	18
ПРЕСТУПЛЕНИЯ, СОВЕРШЕННЫЕ В ОБЩЕСТВЕННЫХ МЕСТАХ, НА ДОРОГАХ И ТРАССАХ ВНЕ НАСЕЛЕННЫХ ПУНКТОВ.....	19
СОЦИАЛЬНО-КРИМИНОЛОГИЧЕСКАЯ ХАРАКТЕРИСТИКА ПРЕСТУПНОСТИ.....	20
ПРЕСТУПЛЕНИЯ, СВЯЗАННЫЕ С ИНОСТРАННЫМИ ГРАЖДДАНАМИ И ЛИЦАМИ БЕЗ ГРАЖДАНСТВА.....	20
СОСТОЯНИЕ И ДИНАМИКА ПРЕСТУПНОСТИ В МУРМАНСКОЙ ОБЛАСТИ	21
СОСТОЯНИЕ И ДИНАМИКА ТЯЖКИХ И ОСОБО ТЯЖКИХ ПРЕСТУПЛЕНИЙ В МУРМАНСКОЙ ОБЛАСТИ	22
СВЕДЕНИЯ О ПРИЧИНЕННОМ, ДОБРОВОЛЬНО ПОГАШЕННОМ МАТЕРИАЛЬНОМ УЩЕРБЕ, СТОИМОСТИ ИЗЪЯТОГО И АРЕСТОВАННОГО ИМУЩЕСТВА	23
СВЕДЕНИЯ О ЗАРЕГИСТРИРОВАННЫХ ПРЕСТУПЛЕНИЯХ В МУРМАНСКОЙ ОБЛАСТИ	24
СВЕДЕНИЯ О СОСТОЯНИИ ПРЕСТУПНОСТИ В ЦЕЛОМ ПО РОССИЙСКОЙ ФЕДЕРАЦИИ И СЕВЕРО-ЗАПАДНОМУ ФЕДЕРАЛЬНОМУ ОКРУГУ	25

КРАТКАЯ ХАРАКТЕРИСТИКА ПРЕСТУПНОСТИ В МУРМАНСКОЙ ОБЛАСТИ

В Мурманской области зарегистрировано 7 060 преступлений, что на 145 или 2,1% больше, чем в аналогичном периоде прошлого года.

Снижение регистрации преступлений наблюдается во всех административно-территориальных образованиях за исключением Ленинского (+17,5%), Первомайского (+8,1%) административных округов г. Мурманска, г. Апатиты (+0,5%), Полярные Зори (+29,4%), Ковдорского района (+2,1%), ЗАТО Александровск (+3,7%), ЗАТО Видяево (+13,3%).

Коэффициент преступности (количество преступлений на 1 тыс. населения) в среднем по области составляет 9,4.

Среди административно-территориальных образований области коэффициент преступности выше среднеобластного уровня в Октябрьском (11,5), Ленинском (11,8) административных округах г. Мурманска, г. Мончегорске (10,8), Апатиты (10,2), Оленегорске (9,7), Кольском районе (13,1).

Количество тяжких и особо тяжких преступлений увеличилось на 19,4% (с 1 327 до 1 584), их удельный вес увеличился на 3,3% и составил 22,4%. Раскрываемость увеличилась на 0,4% и составила 48,4%.

В разрезе административно-территориальных образований области динамика зарегистрированных тяжких и особо тяжких преступлений разная, наблюдается как положительная, так и отрицательная динамика.

Например, в ЗАТО Александровск регистрация увеличилась на 102,7% (с 37 до 75), ЗАТО Видяево на 400% (с 1 до 5).

Значительно ниже среднеобластного уровня раскрываемость таких преступлений в Ленинском административном округе г. Мурманска (41,7%), г. Североморске (41,8%), Ловозерском районе (36,8%), ЗАТО Александровск (39,7%), ЗАТО Видяево (33,3%).

Отмечается увеличение числа тяжких преступлений на 38,5% (с 888 до 1 230), которое обусловлено динамикой зарегистрированных преступлений, предусмотренных:

ст. 158 УК РФ (+116,4%, с 220 до 476), из которых 393 или 82,6% квалифицированы по п. «г» ч. 3 ст. 158 УК РФ (п. «г» введен Федеральным законом от 23.04.2018 № 111-ФЗ);

ст. 228.1 УК РФ (+79,3%, со 164 до 294).

Количество погибших в результате преступных посягательств уменьшилось на 17,1% и составило 73 лица, здоровью которых причинен тяжкий вред, увеличилось на 7,9% и составило 150 лиц.

В общем массиве зарегистрированных преступлений преобладают кражи (30%), мошенничества (17,1%) и преступления в сфере незаконного оборота наркотических средств, психотропных и сильнодействующих веществ (9,9%).

Количество краж (ст. 158 УК РФ) увеличилось на 7,4% и составило 2 116 преступлений, при этом количество:

краж с банковского счета, а равно в отношении электронных денежных средств (при отсутствии состава ст. 159.3 УК РФ), предусмотренных п. «г» ч. 3 ст. 158 УК РФ, увеличилось на 270,8% и составило 393 преступления;

мелких хищений, совершенных лицом, подвергнутым административному наказанию (ст. 158.1 УК РФ), увеличилось на 205,7% и составило 162 преступления.

Количество мошенничеств (ст. 159 – 159.6 УК РФ) увеличилось на 18,4% и составило 1 206 преступлений.

Число преступлений в сфере незаконного оборота наркотических средств, психотропных и сильнодействующих веществ уменьшилось на 11% и составило 697. Удельный вес снизился на 1,5% и составил 9,9%.

Наибольший удельный вес таких преступлений отмечается в Ленинском округе г. Мурманска (13,9%), г. Полярные Зори (22,7%), Мончегорске (13,6%), Оленегорске (13,4%), ЗАТО Заозерск (14,3%).

На 18,8% (с 16 до 19) увеличилось количество лиц, совершивших преступления в состоянии наркотического опьянения.

Количество зарегистрированных преступлений, связанных с незаконным оборотом оружия, увеличилось на 51,3% и составило 121.

Число преступлений, совершенных с использованием оружия, боеприпасов, взрывчатых веществ, взрывных или имитирующих устройств, уменьшилось на 33,3% и составило 6.

На 18,8% снизилось количество выявленных преступлений экономической направленности (с 303 до 246). Их удельный вес в общем массиве зарегистрированных преступлений составил 3,5%.

Число зарегистрированных преступлений коррупционной направленности снизилось на 21,1% (с 71 до 56), их удельный вес в общем массиве зарегистрированных преступлений составил 0,8%.

Количество преступлений, предусмотренных ст. 290 УК РФ (получение взятки), увеличилось на 40% (с 5 до 7).

Количество преступлений, предусмотренных ст. 291 УК РФ (дача взятки), уменьшилось на 60% (с 5 до 2).

На 12% снизилось количество убийств и покушений на убийство (с 25 до 22).

Число фактов умышленного причинения тяжкого вреда здоровью увеличилось на 15,9% и составило 102 преступления, средней тяжести вреда здоровью – на 8,4% и составило 116 преступлений.

Количество преступлений террористического характера увеличилось на 200% и составило 9 преступлений.

Число преступлений экстремистской направленности уменьшилось на 66,7% и составило 3 преступления.

Размер причиненного материального ущерба от преступлений составил 591 292 тыс. рублей (-71,9%).

Добровольно погашено и изъято имущества, денег, ценностей на сумму 220 251 тыс. рублей (+34,2%). Наложено арест на имущество на сумму 41 177 тыс. рублей (-87,3%).

Число экологических преступлений уменьшилось на 22,5% и составило 69.

Размер причиненного материального ущерба от экологических преступлений составил 65 542 тыс. рублей (+848,9%). Добровольно погашено и изъято имущества, денег, ценностей на сумму 25 734 тыс. рублей (+1 563,5%).

Арест на имущество не накладывался.

Сотрудниками органов внутренних дел предварительно расследовано 3 124 преступления (+7,8%), следственных органов Следственного комитета Российской Федерации – 403 (+8,3%), службы судебных приставов – 357 (+2,3%), органов Федеральной службы безопасности – 30 (-26,8%), органов пожарного надзора МЧС России – 0 (АППГ – 0).

Правоохранительными органами раскрыто 3 918 преступлений из числа находившихся в производстве, что на 7% больше, чем за аналогичный период прошлого года (3 662).

Не раскрыто 2 713 преступлений (-5%). Число нераскрытых преступлений возросло в Ленинском административном округе г. Мурманска (+4,6%), г. Апатиты (+16,7%), Полярные Зори (+33,3%), Североморске (+21,1%), Ловозерском районе (+7,3%), ЗАТО г. Островной (+100%), ЗАТО Александровск (+3,1%), ЗАТО Видяево (+25%).

Из общего количества нераскрытых преступлений на тяжкие преступления приходится 18,4% (в аналогичном периоде прошлого года – 11,5%), на особо тяжкие – 5,2% (9,7%).

Остались нераскрытыми 1 020 краж (+9,6%), 867 мошенничеств (+5,7%), 301 преступление, связанное с незаконным оборотом наркотических средств или психотропных веществ (-26%), 34 преступления, связанные с незаконным оборотом оружия (+41,7%).

В связи с неустановлением лица, подлежащего привлечению в качестве обвиняемого, не раскрыто 2 653 преступления (-3,3%), что составляет 97,8% от общего числа нераскрытых преступлений.

Правоохранительными органами раскрыто 216 преступлений прошлых лет, что на 16,9% меньше аналогичного периода прошлого года (260).

Большую часть (40,3%) таких преступлений составляют кражи (87), 7,9% – мошенничества (17), 10,2% – преступления связанные с незаконным оборотом наркотических средств, психотропных и сильнодействующих веществ (22).

Анализ социально-криминологической характеристики преступности свидетельствует, что более половины преступлений (2 480) совершены лицами, ранее совершавшими преступления. Их удельный вес снизился и составил 63,3% (64,2%).

Общее число лиц, совершивших преступления, увеличилось на 0,4% (с 3 445 до 3 460). Треть обвиняемых (30,1%) ранее судимы за совершение преступления, а 60% – не имеют постоянного источника дохода.

Практически каждое третье преступление (28,3%) совершено лицами в состоянии алкогольного опьянения (в аналогичном периоде прошлого года – 31,8%).

Организованными группами или преступными сообществами совершено 8 преступлений (в аналогичном периоде прошлого года – 33).

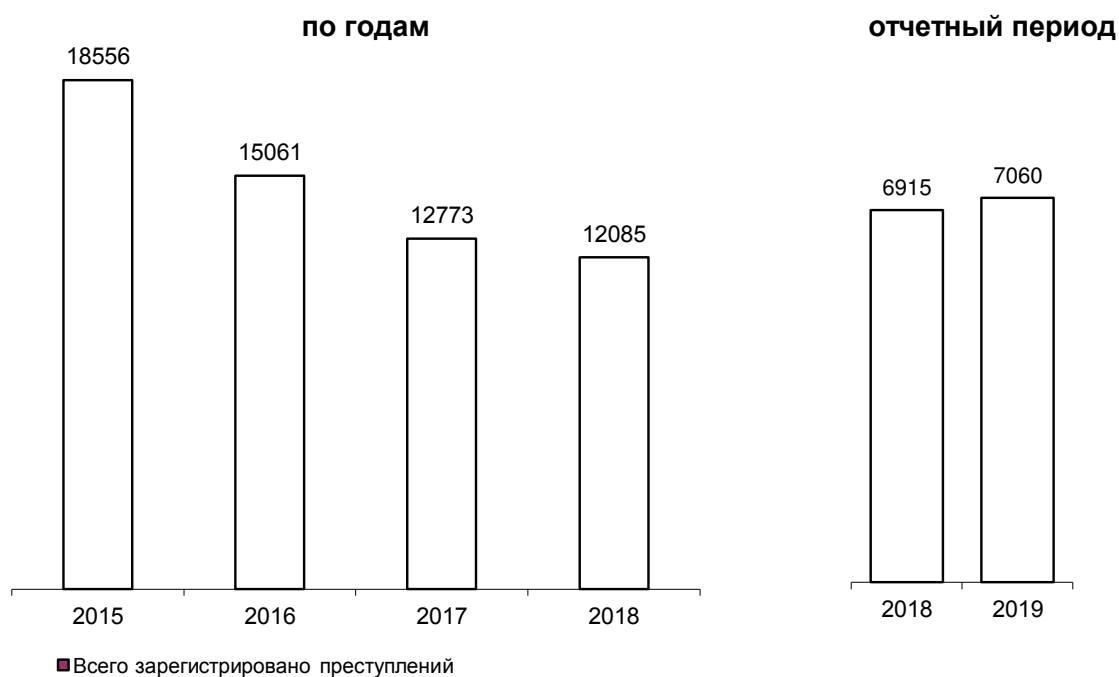
На 18,7% увеличилась преступность среди несовершеннолетних (со 155 до 184). Удельный вес преступлений, совершенных несовершеннолетними или при их соучастии, увеличился на 0,5% и составил 4,7%.

На 1% уменьшилось количество зарегистрированных преступлений, совершенных в общественных местах (с 2 161 до 2 140). Их удельный вес в общем числе зарегистрированных преступлений составил 30,3% (31,3%).

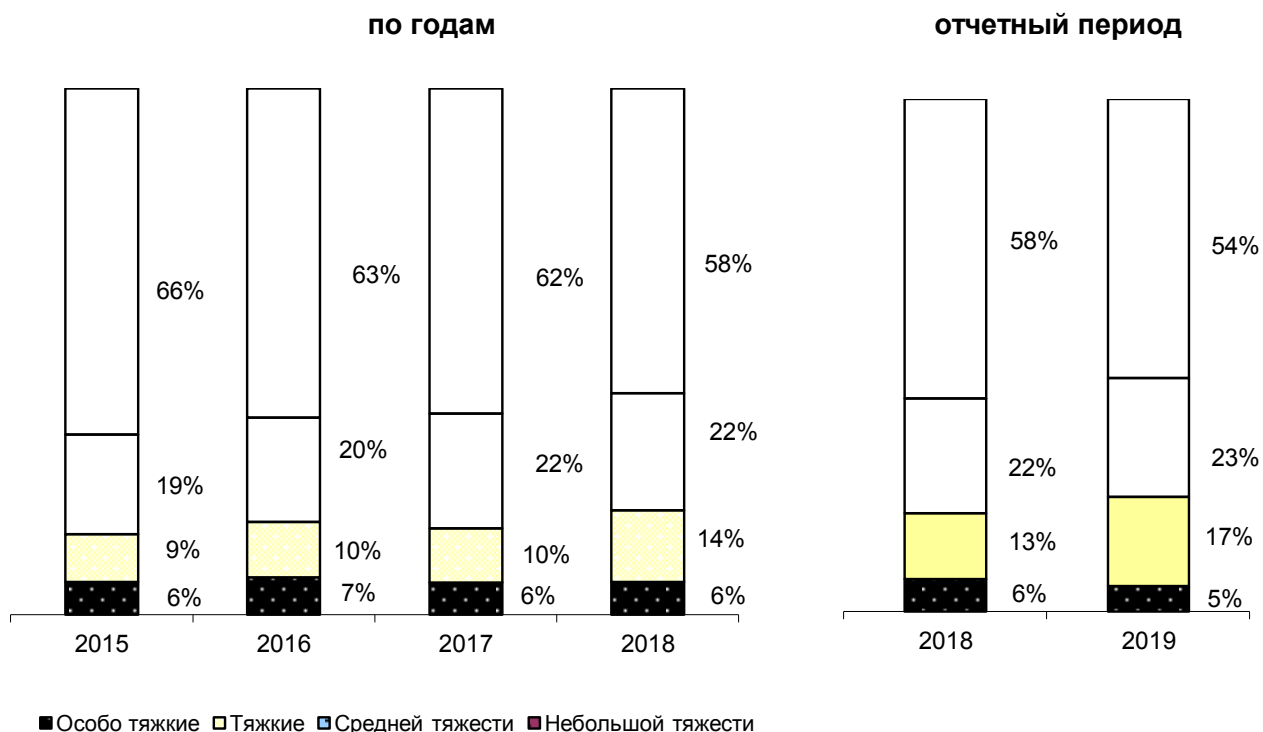
На 15,8% (с 1 202 до 1 012) снизилось число зарегистрированных преступлений, совершенных на улицах, площадях, в парках и скверах. Их удельный вес в общем массиве зарегистрированных преступлений составил 14,3% (17,4%).

Иностранцами гражданами и лицами без гражданства совершено 53 преступления (-5,4%). 46 преступлений совершено гражданами государств-участников СНГ, что составляет 86,8% от всех преступлений, совершенных не гражданами России. Количество преступлений, совершенных в отношении иностранных граждан и лиц без гражданства, увеличилось на 7,7% и составило 42.

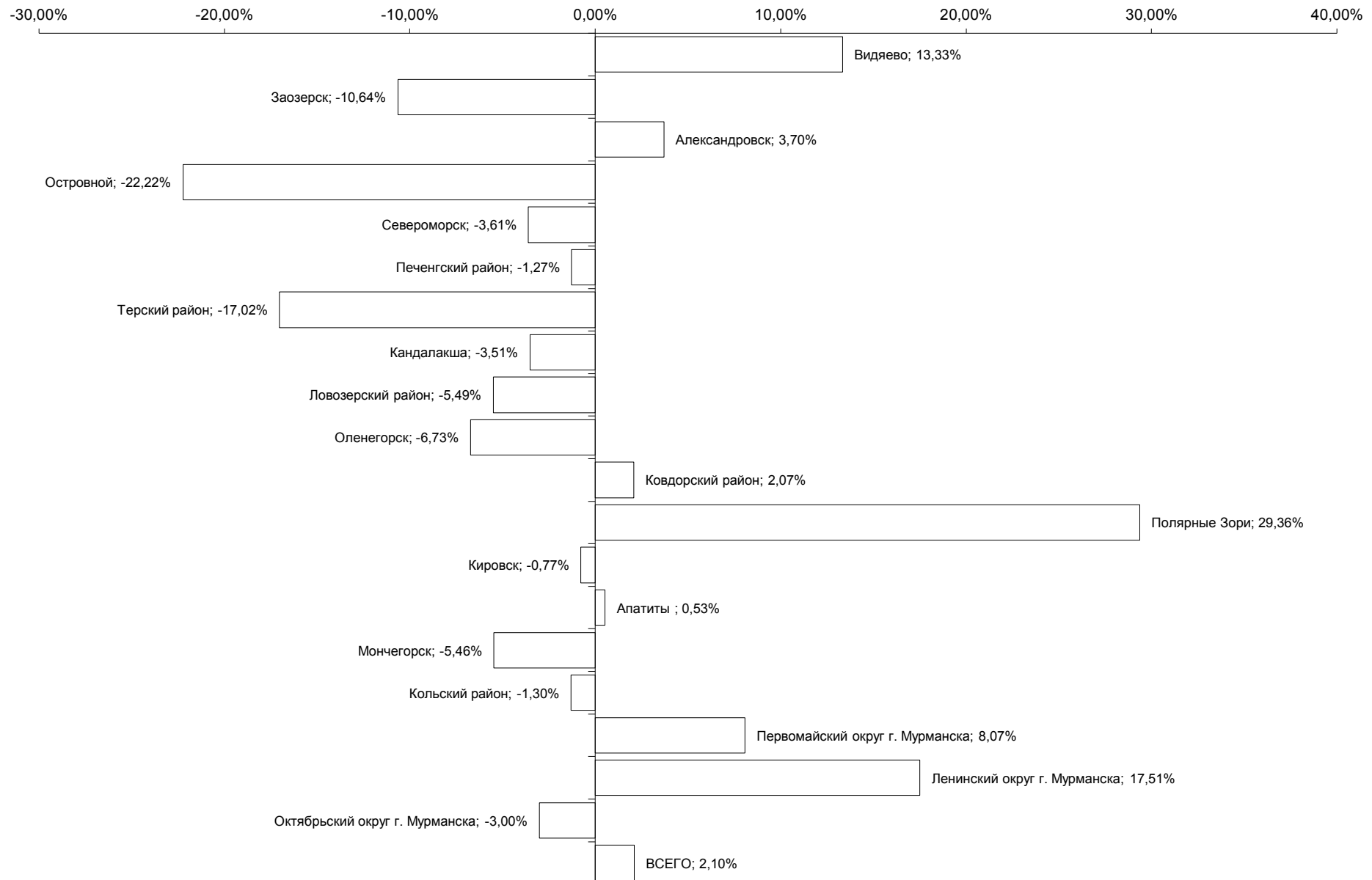
ГРАФИЧЕСКОЕ ПРЕДСТАВЛЕНИЕ ДАННЫХ О СОСТОЯНИИ ПРЕСТУПНОСТИ В МУРМАНСКОЙ ОБЛАСТИ ДИНАМИКА ПРЕСТУПНОСТИ

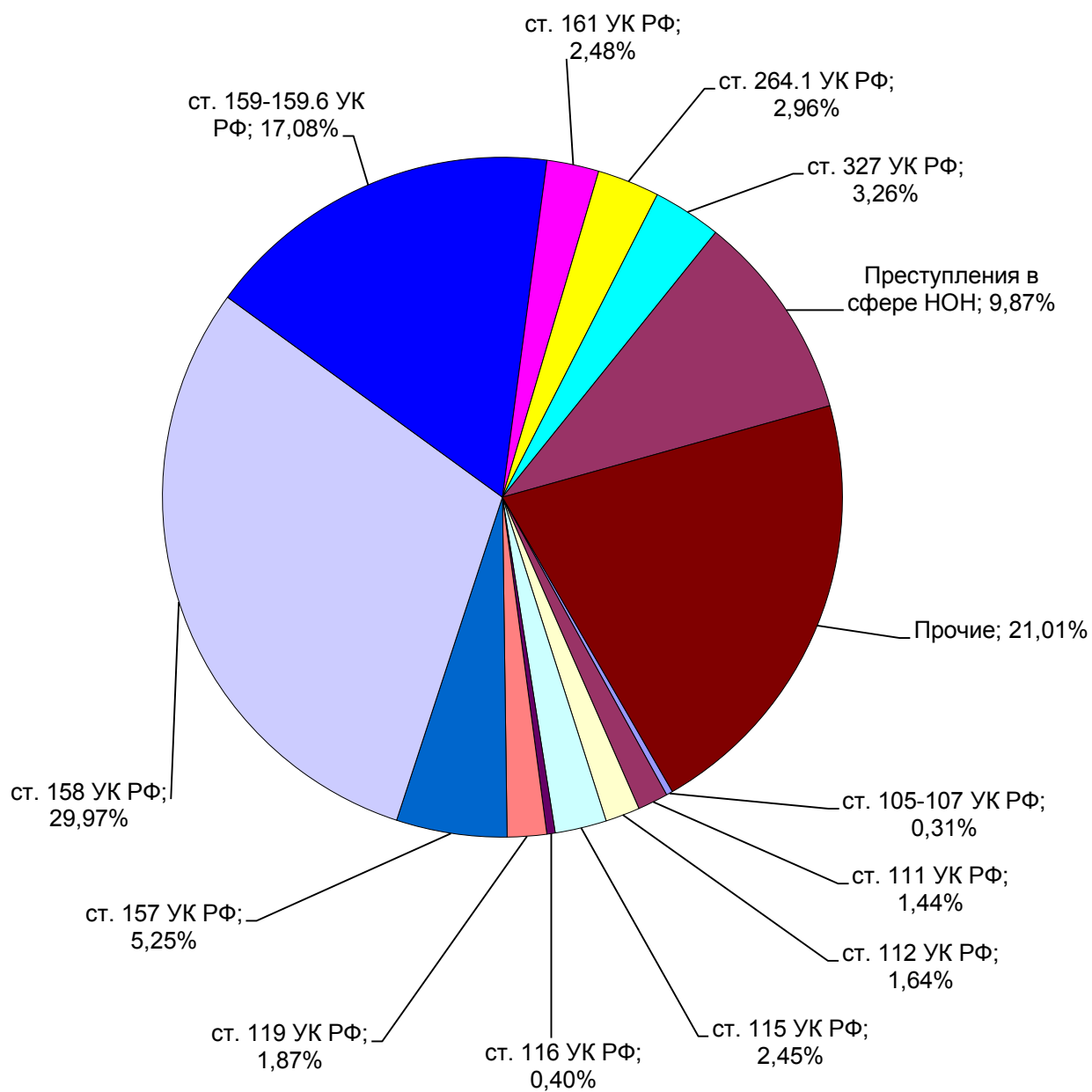


СТРУКТУРА ЗАРЕГИСТРИРОВАННЫХ ПРЕСТУПЛЕНИЙ ПО КАТЕГОРИЯМ

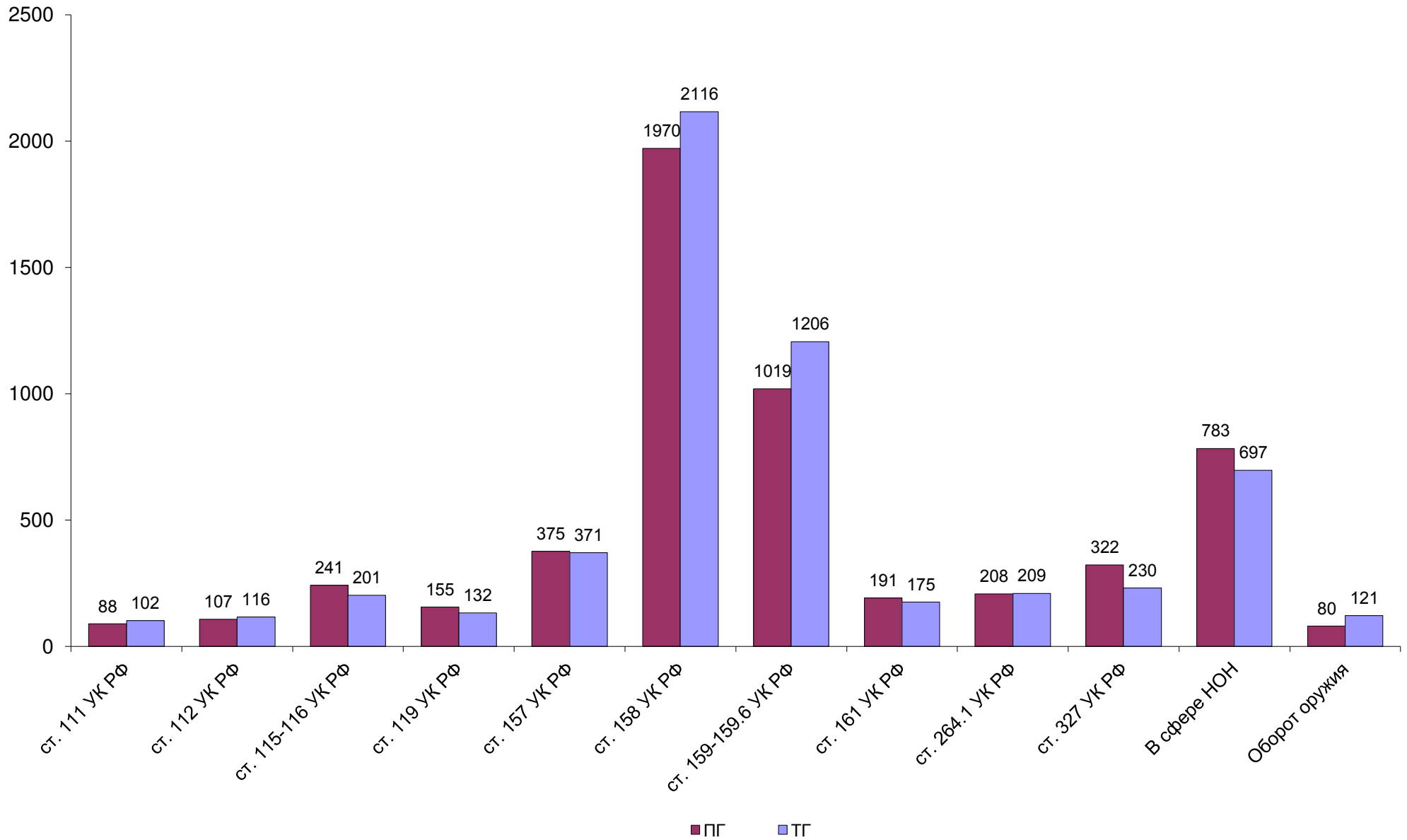


ДИНАМИКА ЗАРЕГИСТРИРОВАННЫХ ПРЕСТУПЛЕНИЙ

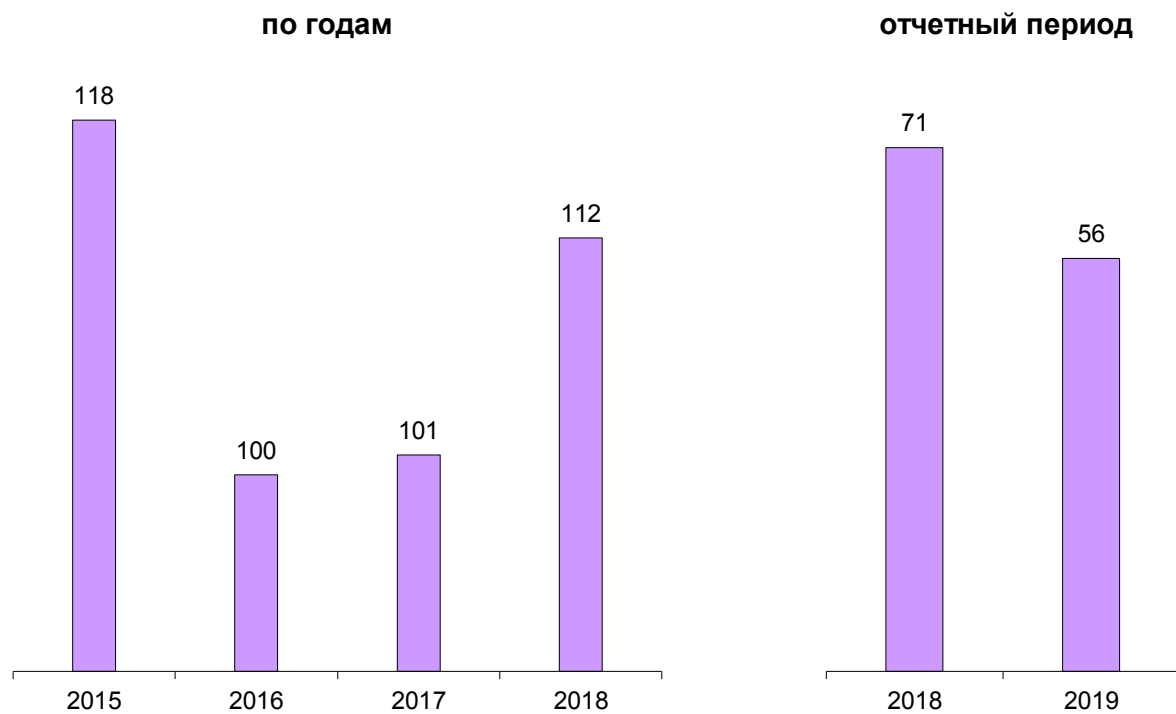


СТРУКТУРА ПРЕСТУПНОСТИ (в %)

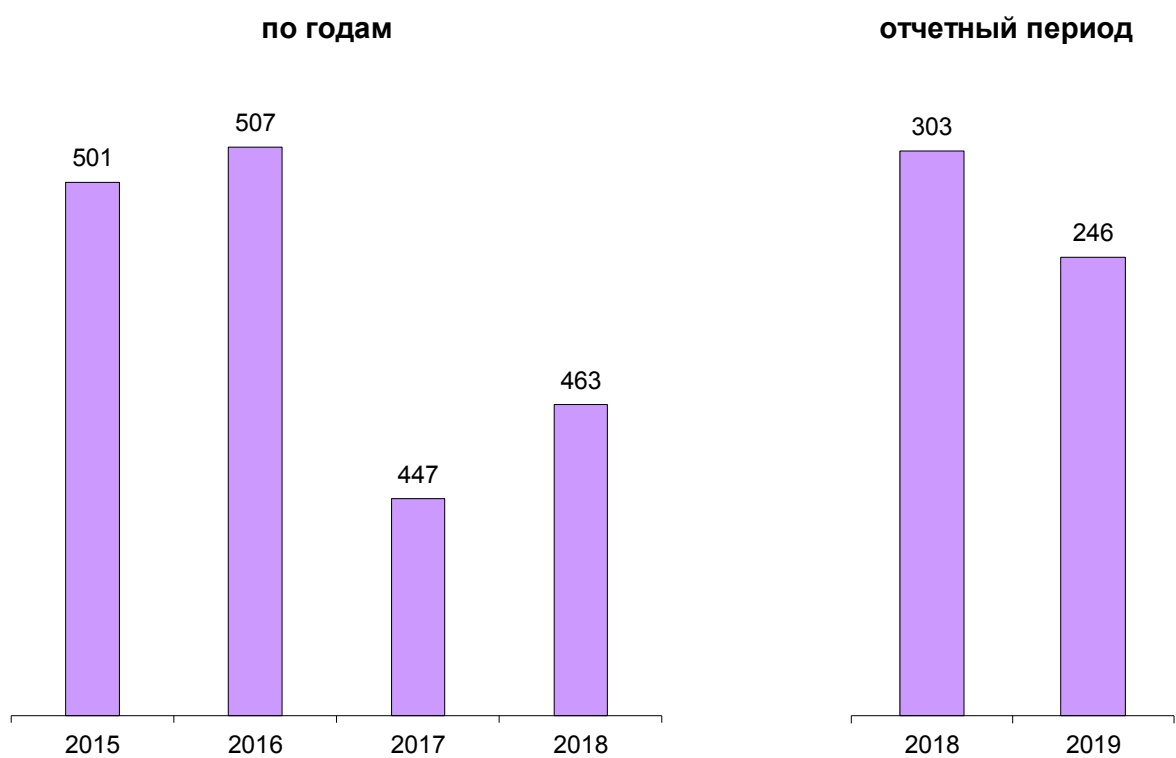
ДИНАМИКА НАИБОЛЕЕ РАСПРОСТРАНЕННЫХ ПРЕСТУПЛЕНИЙ



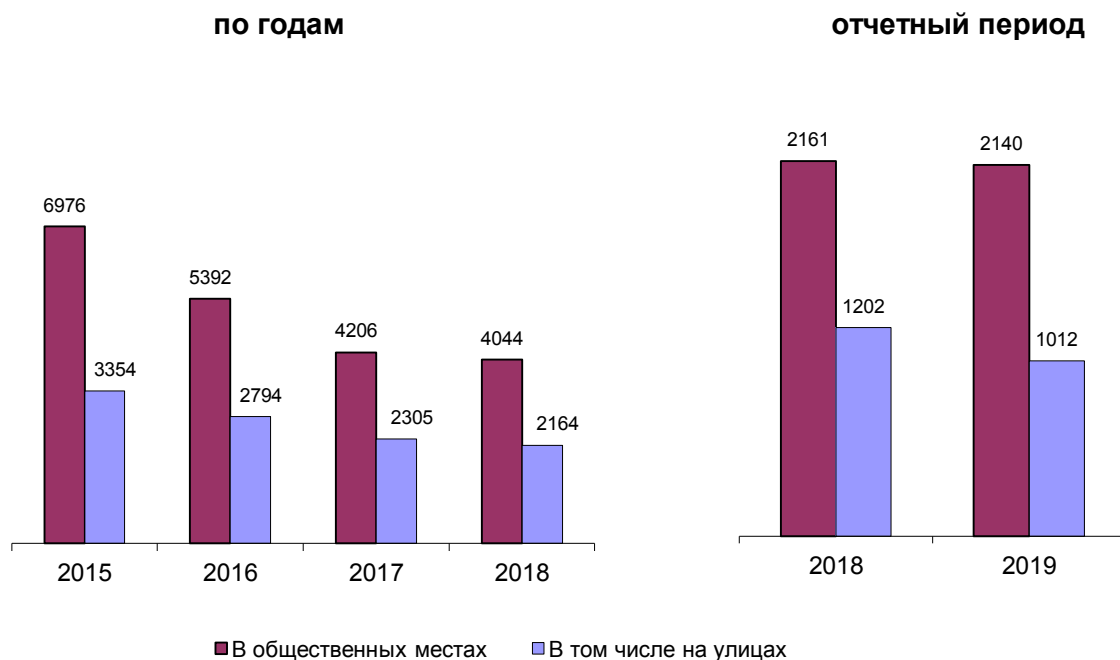
ЗАРЕГИСТРИРОВАНО ПРЕСТУПЛЕНИЙ КОРРУПЦИОННОЙ НАПРАВЛЕННОСТИ



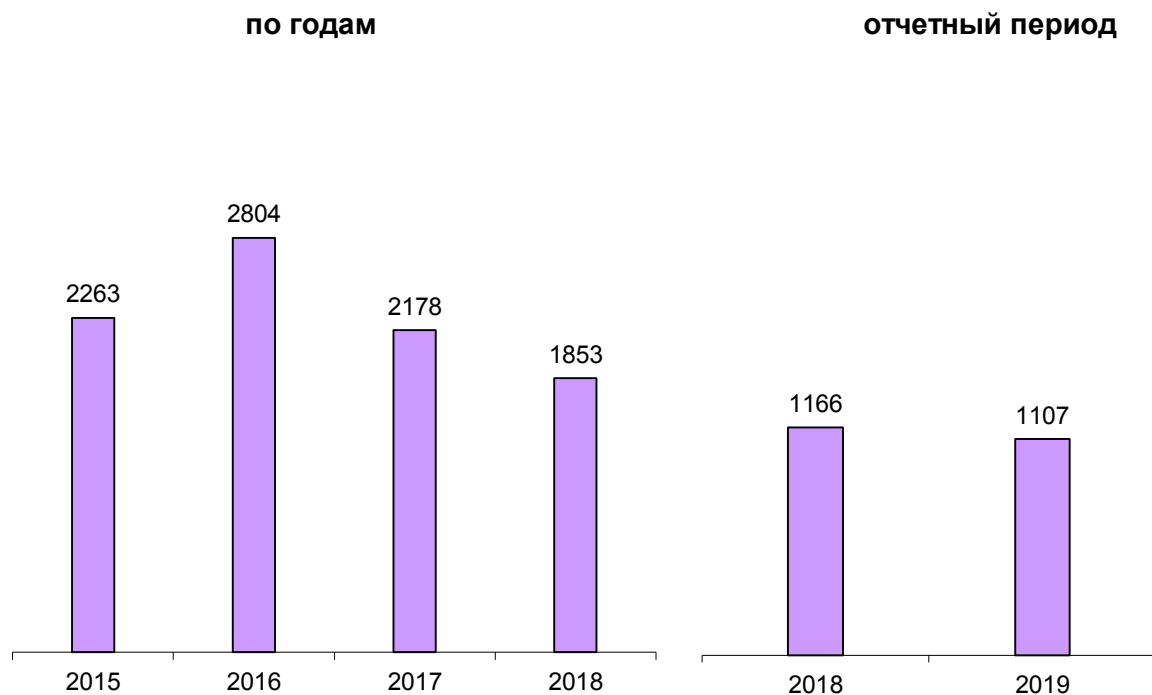
ЗАРЕГИСТРИРОВАНО ПРЕСТУПЛЕНИЙ ЭКОНОМИЧЕСКОЙ НАПРАВЛЕННОСТИ



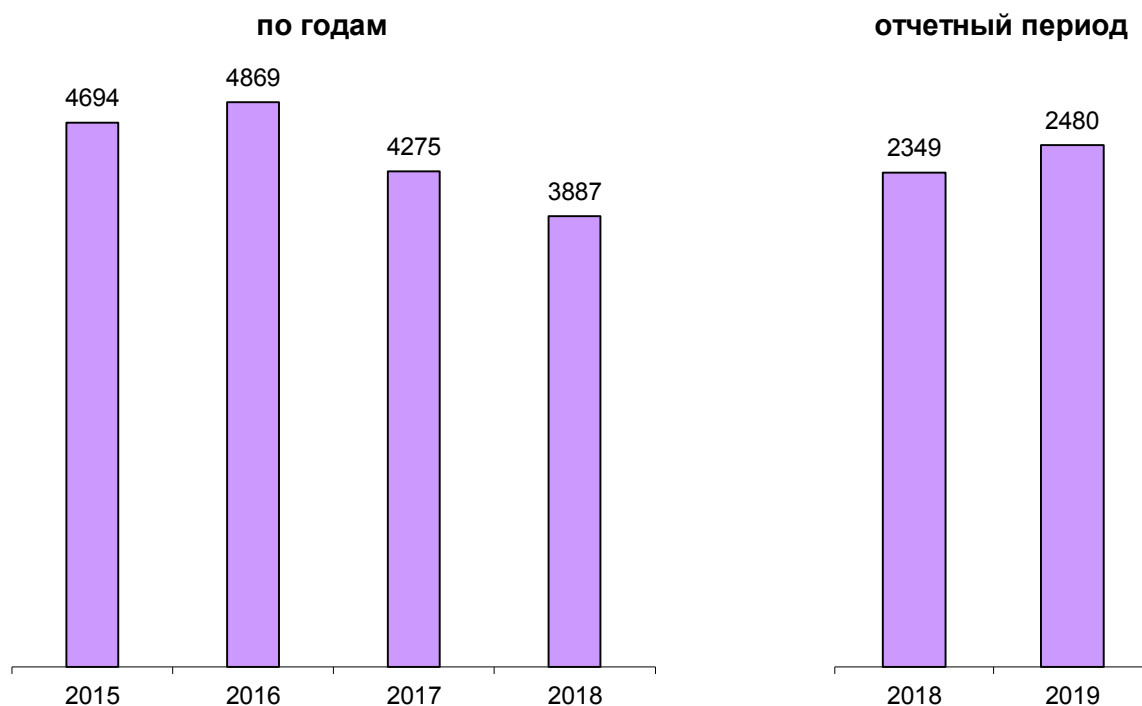
ЗАРЕГИСТРИРОВАНО ПРЕСТУПЛЕНИЙ, СОВЕРШЕННЫХ В ОБЩЕСТВЕННЫХ МЕСТАХ, В Т.Ч. НА УЛИЦАХ



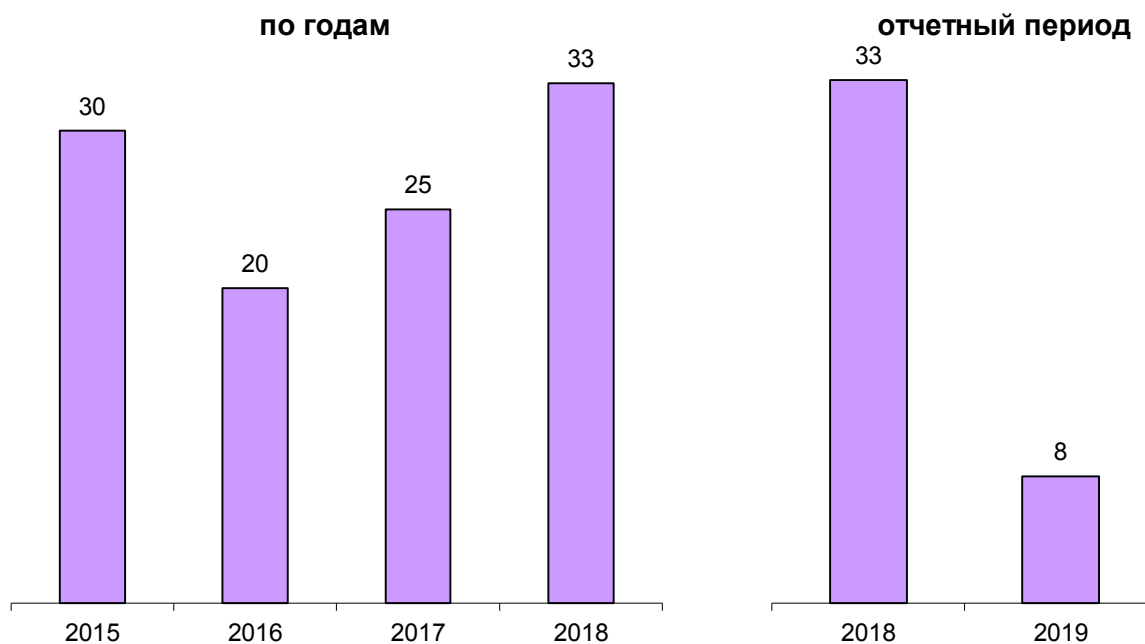
ПРЕДВАРИТЕЛЬНО РАССЛЕДОВАНО ПРЕСТУПЛЕНИЙ, СОВЕРШЕННЫХ В СОСТОЯНИИ АЛКОГОЛЬНОГО ОПЬЯНЕНИЯ

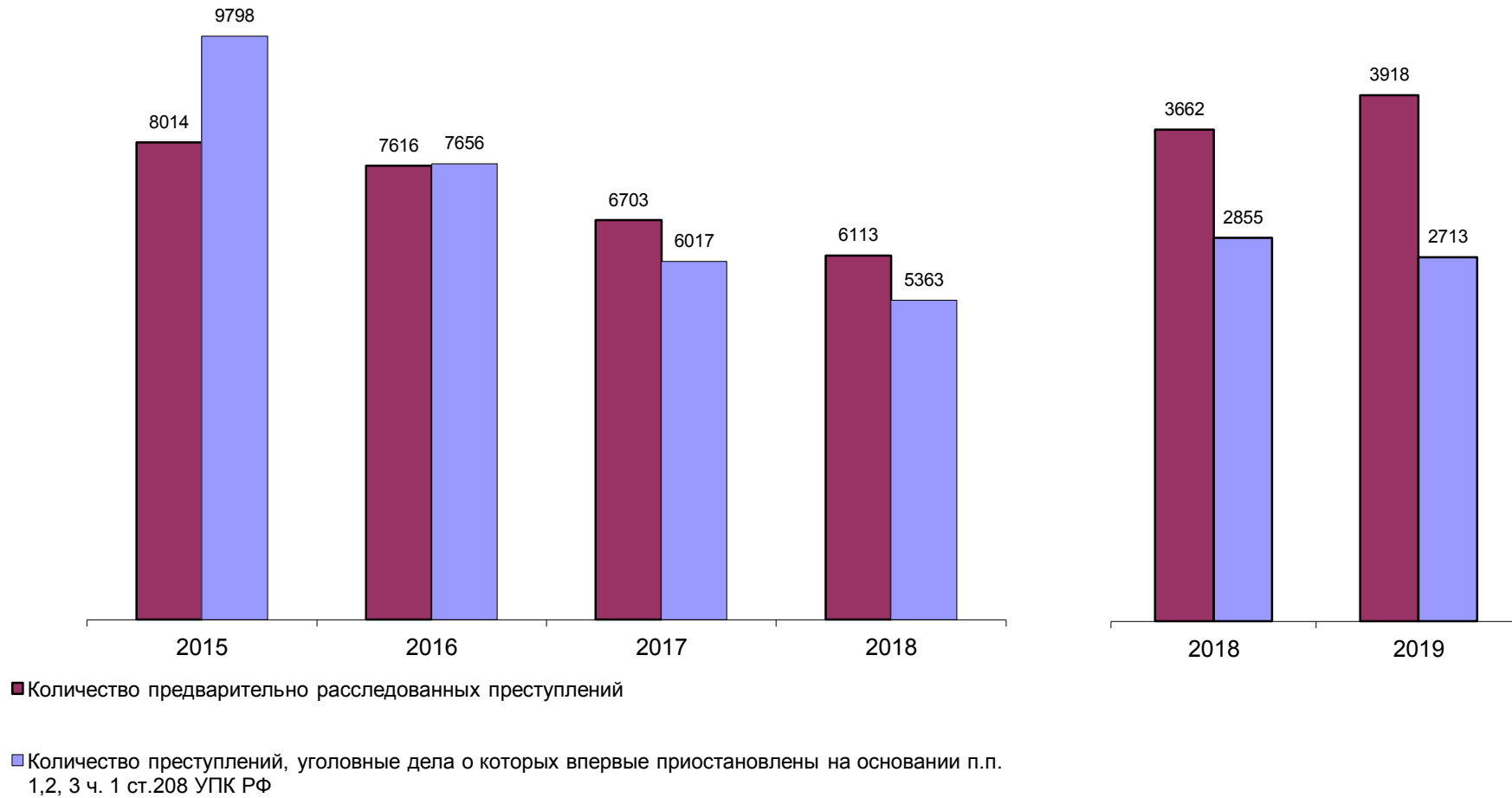


**ПРЕДВАРИТЕЛЬНО РАССЛЕДОВАНО ПРЕСТУПЛЕНИЙ,
СОВЕРШЕННЫХ ЛИЦАМИ, РАНЕЕ СОВЕРШАВШИМИ ПРЕСТУПЛЕНИЯ**



**ПРЕДВАРИТЕЛЬНО РАССЛЕДОВАНО ПРЕСТУПЛЕНИЙ,
СОВЕРШЕННЫХ ОРГАНИЗОВАННОЙ ГРУППОЙ ИЛИ ПРЕСТУПНЫМ
СООБЩЕСТВОМ**



СВЕДЕНИЯ О ПРЕДВАРИТЕЛЬНО РАССЛЕДОВАННЫХ И НЕРАСКРЫТЫХ ПРЕСТУПЛЕНИЯХ**по годам****отчетный период**

ОБЩИЕ СВЕДЕНИЯ О СОСТОЯНИИ ПРЕСТУПНОСТИ

		КОЛИЧЕСТВО ПРЕСТУПЛЕНИЙ, ЗАРЕГИСТРИРОВАННЫХ				КОЛИЧЕСТВО ПРЕДВАРИТЕЛЬНО РАССЛЕДОВАННЫХ ПРЕСТУПЛЕНИЙ В ОТЧЕТНОМ ПЕРИОДЕ		ДИНАМИКА +/-	УГОЛОВНЫЕ ДЕЛА О КОТОРЫХ ВПЕРВЫЕ ПРИОСТАНОВЛЕНЫ ПО Ч.1 СТ.208 УПК РФ								ВСЕГО НЕ РАСКРЫТО		ДИНАМИКА +/-	РАСКРЫВАЕМОСТЬ, %		ДИНАМИКА +/-	УДЕЛЬНЫЙ ВЕС, ЗАРЕГИСТРИРОВАННЫХ, %		ДИНАМИКА +/-	ВЫЯВЛЕНО ЛИЦ, СОВЕРШИВШИХ ПРЕСТУПЛЕНИЯ		ДИНАМИКА +/-													
		В ОТЧЕТНОМ ПЕРИОДЕ		ДИНАМИКА +/-					П.1		ДИНАМИКА +/-	П.2		ДИНАМИКА +/-	П.3														ДИНАМИКА +/-												
		ТГ	ПГ	ТГ	ПГ	ТГ	ПГ		ТГ	ПГ		ТГ	ПГ		ТГ	ПГ	ТГ	ПГ	ТГ	ПГ	ТГ	ПГ	ТГ	ПГ	ТГ	ПГ	ТГ	ПГ	ТГ	ПГ	ТГ	ПГ									
ВСЕГО		1	7060	6915	2,10	3918	3662	6,99	2653	2744	-3,32	60	57	5,26	0	54	-100	2713	2855	-4,97	59,09	56,19	2,89				3460	3445	0,44												
ВТОМЧИСЛЕ	ОСОБО ТЯЖКИХ		2	354	439	-19,36	149	120	24,17	142	273	-47,99	0	3	-100	0	1	-100	142	277	-48,74	51,20	30,23	20,98	5,01	6,35	-1,33	154	121	27,27											
	ТЯЖКИХ		3	1230	888	38,51	452	440	2,73	494	293	68,60	4	9	-55,56	0	26	-100	498	328	51,83	47,58	57,29	-9,71	17,42	12,84	4,58	421	422	-0,24											
	СРЕДНЕЙ ТЯЖЕСТИ		4	1637	1546	5,89	640	676	-5,33	864	751	15,05	16	7	128,57	0	11	-100	880	769	14,43	42,11	46,78	-4,68	23,19	22,36	0,83	620	684	-9,36											
	НЕБОЛЬШОЙ ТЯЖЕСТИ		5	3839	4042	-5,02	2677	2426	10,35	1153	1427	-19,20	40	38	5,26	0	16	-100	1193	1481	-19,45	69,17	62,09	7,08	54,38	58,45	-4,08	2265	2218	2,12											
	ЭКОНОМИЧЕСКОЙ НАПРАВЛЕННОСТИ		6	246	303	-18,81	116	132	-12,12	29	65	-55,38	5	3	66,67	0	27	-100	34	95	-64,21	77,33	58,15	19,18	3,48	4,38	-0,90	105	105	0,00											
	из них	НАЛОГОВЫХ ПРЕСТУПЛЕНИЙ	7	24	39	-38,46	10	12	-16,67	0	7	-100,00	1	1	0	0	3	-100	1	11	-90,91	90,91	52,17	38,74	0,34	0,56	-0,22	11	13	-15,38											
	КОРРУПЦИОННОЙ НАПРАВЛЕННОСТИ		8	56	71	-21,13	39	70	-44,29	0	0	0,00	2	2	0	0	3	-100	2	5	-60,00	95,12	93,33	1,79	0,79	1,03	-0,23	26	41	-36,59											
	ЭКОЛОГИЧЕСКИЕ		9	69	89	-22,47	37	30	23,33	31	30	3,33	0	0	0	0	1	-100	31	31	0,00	54,41	49,18	5,23	0,98	1,29	-0,31	59	55	7,27											
	ТЕРРОРИСТИЧЕСКОГО ХАРАКТЕРА		10	9	3	200,00	1	2	-50	1	0	0,00	1	1	0	0	1	-100	2	2	0,00	33,33	50,00	-16,67	0,13	0,04	0,08	1	2	-50,00											
	ЭКСТРЕМИСТСКОЙ НАПРАВЛЕННОСТИ		11	3	9	-66,67	2	7	-71,43	0	0	0,00	0	0	0	0	0	0	0	0,00	100,00	100,00	0,00	0,04	0,13	-0,09	3	6	-50,00												
	СОВЕРШЕННЫХ В СФЕРЕ ЖХХ		12	11	10	10,00	11	1	1000	0	0	0,00	1	0	0	0	3	-100	1	3	-66,67	91,67	25,00	66,67	0,16	0,14	0,01	9	8	12,50											
	СВЯЗАННЫХ С ДОЛЕВЫМ УЧАСТИЕМ ГРАЖДАН В СТРОИТЕЛЬСТВЕ МНОГООКВАРТИРНЫХ ДОМОВ		13	0	0	0,00	0	0	0	0	0	0,00	0	0	0	0	0	0	0	0,00	0,00	0,00	0,00	0,00	0,00	0,00	0,00	0	0	0,00											
	СВЯЗАННЫХ С ОБОРОННО-ПРОМЫШЛЕННЫМ КОМПЛЕКСОМ		14	7	4	75,00	1	2	-50	0	0	0,00	1	0	0	0	0	0	1	0	100,00	50,00	100,00	-50,00	0,10	0,06	0,04	1	2	-50,00											
	СОВЕРШЕННЫХ В ОСОБО КРУПНОМ РАЗМЕРЕ ЛИБО СОПРЯЖЕННЫХ С ИЗВЛЕЧЕНИЕМ ДОХОДА В ОСОБО КРУПНОМ РАЗМЕРЕ		15	92	71	29,58	28	40	-30	44	50	-12,00	1	0	0	0	9	-100	45	59	-23,73	38,36	40,40	-2,05	1,30	1,03	0,28	43	48	-10,42											
	СОВЕРШЕННЫХ В КРУПНОМ (ЗНАЧИТЕЛЬНОМ) РАЗМЕРЕ ЛИБО ПРИЧИНЯВШИХ КРУПНЫЙ (ЗНАЧИТЕЛЬНЫЙ) УЩЕРБ		16	1642	1582	3,79	427	515	-17,09	980	889	10,24	13	13	0	0	18	-100	993	920	7,93	30,07	35,89	-5,82	23,26	22,88	0,38	393	502	-21,71											
	СВЯЗАННЫХ С НЕЗАКОННЫМ ОБОРОТОМ	НАРКОТИЧЕСКИХ СРЕДСТВ, ПСИХОТРОПНЫХ И СИЛЬНОДЕЙСТВУЮЩИХ ВЕЩЕСТВ		17	697	783	-10,98	276	367	-24,8	298	398	-25,13	3	7	-57,14	0	2	-100	301	407	-26,04	47,83	47,42	0,42	9,87	11,32	-1,45	230	339	-32,15										
		ОРУЖИЯ		18	121	80	51,25	63	46	36,96	34	23	47,83	0	0	0	0	1	-100	34	24	41,67	64,95	65,71	-0,77	1,71	1,16	0,56	43	39	10,26										
	СОВЕРШЕННЫХ С ИСПОЛЬЗОВАНИЕМ	ОРУЖИЯ, БОЕПРИПАСОВ, ВЗРЫВЧАТЫХ ВЕЩЕСТВ, ВЗРЫВНЫХ ИЛИ ИМИТИРУЮЩИХ УСТРОЙСТВ		19	6	9	-33,33	8	13	-38,46	1	3	-66,67	0	0	0,00	0	1	-100,00	1	4	-75,00	88,89	76,47	12,42	0,08	0,13	-0,05	8	11	-27,27										
		из них	ОГНЕСТРЕЛЬНОГО И ГАЗОВОГО ОРУЖИЯ, БОЕПРИПАСОВ	20	3	4	-25,00	2	8	-75,00	1	3	-66,67	0	0	0,00	0	0	0,00	1	3	-66,67	66,67	72,73	-6,06	0,04	0,06	-0,02	2	6	-66,67										
			ВЗРЫВНЫХ ВЕЩЕСТВ И ВЗРЫВНЫХ УСТРОЙСТВ		21	1	0	0,00	0	0	0,00	0	0	0,00	0	0	0,00	0	1	-100,00	0	1	-100,00	0,00	0,00	0,00	0,01	0,00	0,01	0	0	0,00									
	СОВЕРШЕННЫХ	В ГОРОДАХ И ПОСЕЛКАХ ГОРОДСКОГО ТИПА		22	6689	6515	2,67	3705	3419	8,37	2527	2621	-3,59	56	51	9,80	0	51	-100,00	2583	2723	-5,14	58,92	55,67	3,26	94,75	94,22	0,53	0	0	0,00										
		В СЕЛЬСКОЙ МЕСТНОСТИ		23	371	397	-6,55	213	241	-11,62	126	123	2,44	4	5	-20,00	0	3	-100,00	130	131	-0,76	62,10	64,78	-2,69	5,25	5,74	-0,49	0	0	0,00										

СВЕДЕНИЯ О ПРЕСТУПЛЕНИЯХ, ПРЕДВАРИТЕЛЬНО РАССЛЕДОВАННЫХ СУБЪЕКТАМИ УЧЕТА

			ВСЕГО	КОЛИЧЕСТВО ПРЕСТУПЛЕНИЙ, УГОЛОВНЫЕ ДЕЛА ПО КОТОРЫМ ПРЕДВАРИТЕЛЬНО РАССЛЕДОВАНЫ СОТРУДНИКАМИ																			
				СЛЕДСТВЕННЫХ ОРГАНОВ СЛЕДСТ ВЕННОГО КОМИТЕТА РОССИЙСКОЙ ФЕДЕРАЦИИ		ДИНА- МИКА +/-	ОРГАНОВ ВНУТРЕННИХ ДЕЛ		ДИНА- МИКА +/-	ОРГАНОВ ФЕДЕ РАЛЬНОЙ СЛУЖБЫ БЕЗОПАСНОСТИ		ДИНА- МИКА +/-	ТАМОЖЕННЫХ ОРГАНОВ		ДИНА- МИКА +/-	ОРГАНОВ ФЕДЕРАЛЬНОЙ СЛУЖБЫ СУДЕБНЫХ ПРИСТАВОВ		ДИНА- МИКА +/-	ОГРАНОВ ГОСУДАРСТ ВЕННОГО ПОЖАРНОГО НАДЗОРА		ДИНА- МИКА +/-		
ВСЕГО			1	3918	403	372	8,33	3124	2897	7,84	30	41	-26,83	0	0	0	357	349	2,29	0	0	0	
В Т О М Ч И С Л Е	ОСОБО ТЯЖКИХ		2	149	63	54	16,67	83	64	29,69	3	2	50	0	0	0	0	0	0	0	0	0	
	ТЯЖКИХ		3	452	78	50	56	361	375	-3,73	13	15	-13,33	0	0	0	0	0	0	0	0	0	
	СРЕДНЕЙ ТЯЖЕСТИ		4	640	63	82	-23,17	571	577	-1,04	6	17	-64,71	0	0	0	0	0	0	0	0	0	
	НЕБОЛЬШОЙ ТЯЖЕСТИ		5	2677	199	186	6,99	2109	1881	12,12	8	7	14,29	0	0	0	357	349	2,29	0	0	0	
	ЭКОНОМИЧЕСКОЙ НАПРАВЛЕННОСТИ		6	116	47	75	-37,33	64	55	16,36	5	2	150	0	0	0	0	0	0	0	0	0	
	ИЗ НИХ	НАЛОГОВЫХ ПРЕСТУПЛЕНИЙ	7	10	9	10	-10	1	2	-50	0	0	0	0	0	0	0	0	0	0	0	0	
	КОРРУПЦИОННОЙ НАПРАВЛЕННОСТИ		8	39	13	50	-74	24	18	33,33	2	2	0	0	0	0	0	0	0	0	0	0	
	ЭКОЛОГИЧЕСКИЕ		9	37	0	1	-100	32	14	128,57	5	15	-66,67	0	0	0	0	0	0	0	0	0	
	ТЕРРОРИСТИЧЕСКОГО ХАРАКТЕРА		10	1	0	0	0	0	0	0	1	2	-50	0	0	0	0	0	0	0	0	0	
	ЭКСТРЕМИСТСКОЙ НАПРАВЛЕННОСТИ		11	2	1	4	-75	0	0	0	1	3	-66,67	0	0	0	0	0	0	0	0	0	
	СОВЕРШЕННЫХ В СФЕРЕ ЖХХ		12	11	2	0	0	9	1	800	0	0	0	0	0	0	0	0	0	0	0	0	
	СВЯЗАННЫХ С ОБОРОННО-ПРОМЫШЛЕННЫМ КОМПЛЕКСОМ		13	1	0	1	-100	1	1	0	0	0	0	0	0	0	0	0	0	0	0	0	
	СОВЕРШЕННЫХ В ОСОБО КРУПНОМ РАЗМЕРЕ ЛИБО СОПРЯЖЕННЫХ С ИЗВЛЕЧЕНИЕМ ДОХОДА В ОСОБО КРУПНОМ РАЗМЕРЕ		14	28	5	4	25	19	31	-38,71	4	5	-20	0	0	0	0	0	0	0	0	0	
	СОВЕРШЕННЫХ В КРУПНОМ (ЗНАЧИТЕЛЬНОМ) РАЗМЕРЕ ЛИБО ПРИЧИНИВШИХ КРУПНЫЙ (ЗНАЧИТЕЛЬНЫЙ) УЩЕРБ		15	28	43	33	30,3	374	478	-21,76	10	4	150	0	0	0	0	0	0	0	0	0	
	СВЯЗАННЫХ С НЕЗАКОННЫМ ОБОРОТОМ	НАРКОТИЧЕСКИХ СРЕДСТВ, ПСИХОТРОПНЫХ ВЕЩЕСТВ ИЛИ ИХ АНАЛОГОВ, СИЛЬ-НОДЕЙСТВУЮЩИХ ВЕЩЕСТВ	16	276	25	25	0	243	337	-27,89	8	5	60	0	0	0	0	0	0	0	0	0	
		ОРУЖИЯ	17	63	1	0	0	62	40	55	0	6	-100	0	0	0	0	0	0	0	0	0	
	СОВЕРШЕННЫХ С ИСПОЛЬЗО- ВАНИЕМ	ОРУЖИЯ, БОЕПРИПАСОВ, ВЗРЫВЧАТЫХ ВЕЩЕСТВ, ВЗРЫВНЫХ ИЛИ ИМИТИРУЮЩИХ УСТРОЙСТВ		18	8	2	7	-71,43	6	6	0	0	0	0	0	0	0	0	0	0	0	0	
		ИЗ НИХ	ОГНЕСТРЕЛЬНОГО И ГАЗОВОГО ОРУЖИЯ, БОЕПРИПАСОВ	19	2	0	5	-100	2	3	-33,33	0	0	0	0	0	0	0	0	0	0	0	
			ВЗРЫВНЫХ ВЕЩЕСТВ И ВЗРЫВНЫХ УСТРОЙСТВ	20	0	0	0	0	0	0	0	0	0	0	0	0	0	0	0	0	0	0	
	СОВЕРШЕННЫХ	В ГОРОДАХ И ПОСЕЛКАХ ГОРОДСКОГО ТИПА		21	3705	384	326	17,79	2943	2725	8	19	21	-9,52	0	0	0	355	344	3,2	0	0	0
		В СЕЛЬСКОЙ МЕСТНОСТИ		22	213	19	46	-58,7	181	170	6,47	11	20	-45	0	0	0	2	5	-60	0	0	0

СВЕДЕНИЯ О ЗАРЕГИСТРИРОВАННЫХ ПРЕСТУПЛЕНИЯХ ПО ОТДЕЛЬНЫМ ВИДАМ

		КОЛИЧЕСТВО ПРЕСТУПЛЕНИЙ, ЗАРЕГИСТРИРОВАННЫХ В ОТЧЕТНОМ ПЕРИОДЕ		ДИНАМИКА +/-		КОЛИЧЕСТВО ПРЕДВАРИТЕЛЬНО РАССЛЕДОВАННЫХ ПРЕСТУПЛЕНИЙ В ОТЧЕТНОМ ПЕРИОДЕ		ДИНАМИКА +/-		ИЗ ЧИСЛА НАХОДЯЩИХСЯ В ПРОИЗВОДСТВЕ												РАСКРЫВАЕМОСТЬ, %		ДИНАМИКА +/-		УДЕЛЬНЫЙ ВЕС, ЗАРЕГИСТРИРОВАННЫХ, %		ДИНАМИКА +/-																	
										КОЛИЧЕСТВО ПРЕСТУПЛЕНИЙ УГОЛОВНЫЕ ДЕЛА О КОТОРЫХ ВПЕРВЫЕ ПРИОСТАНОВЛЕНЫ ПО Ч.1 СТ.208 УК РФ																																			
										п.1		ДИНАМИКА +/-		п.2		ДИНАМИКА +/-		п.3		ДИНАМИКА +/-										ВСЕГО НЕ РАСКРЫТО		ДИНАМИКА +/-													
ТГ	ПГ	ТГ	ПГ	ТГ	ПГ	ТГ	ПГ	ТГ	ПГ	ТГ	ПГ	ТГ	ПГ	ТГ	ПГ	ТГ	ПГ	ТГ	ПГ	ТГ	ПГ																								
ВСЕГО																						7060	6915	2,10	3918	3662	6,99	2653	2744	-3,32	60	57	5,26	0	54	-100,00	2713	2855	-4,97	59,09	56,19	2,89	0,31	0,36	-0,05
УБИЙСТВО И ПОКУШЕНИЕ НА УБИЙСТВО. СТ.30, 105,106,107 УК РФ																						22	25	-12,00	18	23	-21,74	1	2	-50,00	0	0	0,00	0	0	0,00	1	2	-50,00	94,74	92,00	2,74	0,31	0,36	-0,05
УМЫШЛЕННОЕ ПРИЧИНЕНИЕ ТЯЖКОГО ВРЕДА ЗДОРОВЬЮ. СТ.111 УК РФ																						102	88	15,91	98	81	20,99	0	4	-100,00	0	0	0,00	0	0	0,00	0	4	-100,00	100,00	95,29	4,71	1,44	1,27	0,17
ИЗ НИХ: ПОВЛЕКШЕЕ ПО НЕОСТОРОЖНОСТИ СМЕРТЬ ПОТЕРПЕВШЕГО Ч.4 СТ.111 УК РФ																						21	12	75,00	14	15	-6,67	0	3	-100,00	0	0	0,00	0	0	0,00	0	3	-100,00	100,00	83,33	16,67	0,30	0,17	0,12
УМЫШЛЕННОЕ ПРИЧИНЕНИЕ СРЕДНЕЙ ТЯЖЕСТИ ВРЕДА ЗДОРОВЬЮ. СТ.112 УК РФ																						116	107	8,41	101	68	48,53	30	31	-3,23	1	0	0,00	0	0	0,00	31	31	0,00	76,52	68,69	7,83	1,64	1,55	0,10
УМЫШЛЕННОЕ ПРИЧИНЕНИЕ ЛЕГКОГО ВРЕДА ЗДОРОВЬЮ. СТ.115 УК РФ																						173	190	-8,95	145	145	0,00	27	32	-15,63	4	0	0,00	0	0	0,00	31	33	-6,06	82,39	81,46	0,93	2,45	2,75	-0,30
ПОБОИ. СТ.116 УК РФ																						28	51	-45,10	12	20	-40,00	8	31	-74,19	0	0	0,00	0	0	0,00	8	31	-74,19	60,00	39,22	20,78	0,40	0,74	-0,34
УТРОСА УБИЙСТВОМ. СТ.119 УК РФ																						132	155	-14,84	147	145	1,38	2	10	-80,00	1	1	0,00	0	2	-100,00	3	13	-76,92	98,00	91,77	6,23	1,87	2,24	-0,37
ИЗНАСИЛОВАНИЕ И ПОКУШЕНИЕ НА ИЗНАСИЛОВАНИЕ. СТ.30, 131 УК РФ																						0	3	-100,00	1	1	0,00	0	0	0,00	0	0	0,00	0	0	0,00	0	0	0,00	100,00	100,00	0,00	0,00	0,04	-0,04
ПОЛОВОЕ СНОШЕНИЕ И ИНЫЕ ДЕЙСТВИЯ СЕКСУАЛЬНОГО ХАРАКТЕРА С ЛИЦОМ, НЕ ДОСТИГШИМ 16-ТИ ЛЕТ. СТ.134 УК РФ																						8	10	-20,00	9	9	0,00	0	0	0,00	0	0	0,00	0	0	0,00	0	0	0,00	100,00	100,00	0,00	0,11	0,14	-0,03
НАРУШЕНИЕ АВТОРСКИХ И СМЕЖНЫХ ПРАВ, ИЗОБРЕТАТЕЛЬСКИХ И ПАТЕНТНЫХ ПРАВ. СТ.146,147 УК РФ																						10	11	-9,09	2	4	-50,00	2	3	-33,33	0	0	0,00	0	0	0,00	2	3	-33,33	50,00	57,14	-7,14	0,14	0,16	-0,02
ВОВЕЛЕНИЕ НЕСОВЕРШЕННОЛЕТНЕГО В СОВЕРШЕНИЕ ПРЕСТУПЛЕНИЯ ИЛИ АНТИОБЩЕСТВЕННЫХ ДЕЙСТВИЙ. СТ.150, 151 УК																						2	4	-50,00	2	5	-60,00	0	0	0,00	0	0	0,00	0	0	0,00	0	0	0,00	100,00	100,00	0,00	0,03	0,06	-0,03
ИЗ НИХ: Ч.4 СТ.150 УК РФ																						0	0	0,00	0	0	0,00	0	0	0,00	0	0	0,00	0	0	0,00	0	0	0,00	0,00	0,00	0,00	0,00	0,00	0,00
НЕИСПОЛНЕНИЕ ОБЯЗАННОСТЕЙ ПО ВОСПИТАНИЮ НЕСОВЕРШЕННОЛЕТНЕГО. СТ.156 УК РФ																						1	0	0,00	0	0	0,00	0	0	0,00	0	0	0,00	0	0	0,00	0	0	0,00	0,00	0,00	0,00	0,01	0,00	0,01
ЗЛОУПОТРЕБЛЕНИЕ ОТ УПЛАТЫ СРЕДСТВ НА СОДЕРЖАНИЕ ДЕТЕЙ ИЛИ НЕТРУДОСПОСОБНЫХ РОДИТЕЛЕЙ. СТ.157 УК РФ																						371	375	-1,07	355	343	3,50	0	0	0,00	9	6	50,00	0	0	0,00	9	6	50,00	97,53	98,28	-0,75	5,25	5,42	-0,17
ХИЩЕНИЕ Чужого ИМУЩЕСТВА. СТ.158 УК И 3 Ч.1 ИМУЩЕСТВА СТ. 159 - 159,6 УК																						2116	1970	7,41	1047	973	7,61	1004	903	11,18	16	21	-23,81	0	7	-100,00	1020	931	9,56	50,65	51,10	-0,45	29,97	28,49	1,48
ИМУЩЕСТВА СОВЕРШЕННОЕ ПУТЕМ ПОДЖОГА, ВЗРЫВА ИЛИ ИНЫМ ОПАСНЫМ СПОСОБОМ ЛИБО ПОВЛЕКШЕЕ ПО НЕОСТОРОЖНОСТИ СМЕРТЬ ЧЕЛОВЕКА ИЛИ ИНЫЕ ТЯЖКИЕ ПОСЛЕДСТВИЯ. Ч.2 СТ.167 УК																						1206	1019	18,35	211	168	25,60	863	794	8,69	4	3	33,33	0	23	-100,00	867	820	5,73	19,57	17,00	2,57	17,08	14,74	0,00
ПРИСВОЕНИЕ ИЛИ РАСТРАТЫ. СТ.160 УК																						653	848	-23,00	79	101	-21,78	474	748	-36,63	2	3	-33,33	0	21	-100,00	476	772	-38,34	14,23	11,57	2,66	9,25	12,26	-3,01
ПРАВЕЖА. СТ.161 УК																						85	51	66,67	80	40	100,00	2	6	-66,67	1	2	-50,00	0	2	-100,00	3	10	-70,00	96,39	80,00	16,39	1,20	0,74	0,47
РАЗБОЯ. СТ.162 УК																						175	191	-8,38	153	153	0,00	7	18	-61,11	4	2	100,00	0	1	-100,00	11	21	-47,62	93,29	87,93	5,36	2,48	2,76	-0,28
ВЫМОГАТЕЛЬСТВО. СТ.163 УК																						13	9	44,44	16	12	33,33	0	0	0,00	0	0	0,00	0	0	0,00	0	0	0,00	100,00	100,00	0,00	0,18	0,13	0,05
																						19	20	-5,00	16	13	23,08	7	12	-41,67	0	0	0,00	0	0	0,00	7	12	-41,67	69,57	52,00	17,57	0,27	0,29	-0,02
УМЫШЛЕННОЕ УНИЧТОЖЕНИЕ ИЛИ ПОВРЕЖДЕНИЕ ИМУЩЕСТВА, СОВЕРШЕННЫЕ ИЗ ХУЛИГАНСКИХ ПОБУЖДЕНИЙ, ПУТЕМ ПОДЖОГА, ВЗРЫВА ИЛИ ИНЫМ ОПАСНЫМ СПОСОБОМ ЛИБО ПОВЛЕКШЕЕ ПО НЕОСТОРОЖНОСТИ СМЕРТЬ ЧЕЛОВЕКА ИЛИ ИНЫЕ ТЯЖКИЕ ПОСЛЕДСТВИЯ. Ч.2 СТ.167 УК																						27	31	-12,90	12	5	140,00	13	19	-31,58	0	0	0,00	0	0	0,00	13	19	-31,58	48,00	20,83	27,17	0,38	0,45	-0,07
ИЗГОТОВЛЕНИЕ ИЛИ СЫБТ ПОДДЕЛЬНЫХ ДЕНЕГ ИЛИ ЦЕННЫХ БУМАГ. СТ. 186 УК РФ																						40	46	-13,04	1	0	0,00	15	32	-53,13	0	0	0,00	0	0	0,00	15	32	-53,13	6,25	0,00	6,25	0,57	0,67	-0,10
БАНДИТИЗМ. СТ.209 УК																						0	0	0,00	0	0	0,00	0	0	0,00	0	0	0,00	0	0	0,00	0	0	0,00	0,00	0,00	0,00	0,00	0,00	0,00
ОРГАНИЗАЦИЯ ПРЕСТУПНОГО СООБЩЕСТВА (ПРЕСТУПНОЙ ОРГАНИЗАЦИИ) ИЛИ УЧАСТИЕ ВНЕМ (НЕИ) СТ.210 УК																						2	0	0,00	0	0	0,00	0	0	0,00	0	0	0,00	0	0	0,00	0	0	0,00	0,00	0,00	0,00	0,03	0,00	0,03
ХУЛИГАНСТВО. СТ.213 УК																						4	11	-63,64	5	6	-16,67	1	7	-85,71	0	0	0,00	0	0	0,00	1	7	-85,71	83,33	46,15	37,18	0,06	0,16	-0,10
НЕЗАКОННЫЕ ПРИОБРЕТЕНИЕ, ПЕРЕДАЧА, СЫБТ, ХРАНЕНИЕ, ПЕРЕВОЗКА ИЛИ НОШЕНИЕ ОРУЖИЯ, ЕГО ОСНОВНЫХ ЧАСТЕЙ, БОЕПРИПАСОВ, ВЗРЫВАЧАТЫХ ВЕЩЕСТВ И ВЗРЫВНЫХ УСТРОЙСТВ. СТ.222 УК																						63	48	31,25	36	26	38,46	16	12	33,33	0	0	0,00	0	0	0,00	16	12	33,33	69,23	68,42	0,81	0,89	0,69	0,20
НЕЗАКОННОЕ ПРИОБРЕТЕНИЕ, ПЕРЕДАЧА, СЫБТ, ХРАНЕНИЕ, ПЕРЕВОЗКА ИЛИ НОШЕНИЕ ВВ И ВУ. СТ.222.1 УК РФ																						26	21	23,81	15	14	7,14	5	4	25,00	0	0	0,00	0	0	0,00	5	4	25,00	75,00	77,78	-2,78	0,37	0,30	0,06
НЕЗАКОННОЕ ИЗГОТОВЛЕНИЕ ОРУЖИЯ. СТ.223 УК РФ																						29	10	190,00	11	2	450,00	11	4	175,00	0	0	0,00	0	0	0,00	11	4	175,00	50,00	33,33	16,67	0,41	0,14	0,27
НЕЗАКОННЫЕ ПРИОБРЕТЕНИЕ, ХРАНЕНИЕ, ПЕРЕВОЗКА, ИЗГОТОВЛЕНИЕ, ПЕРЕРАБОТКА НАРКОТИЧЕСКИХ СРЕДСТВ, ПСИХОТРОПНЫХ ВЕЩЕСТВ ИЛИ ИХ АНАЛОГОВ, А ТАКЖЕ НЕЗАКОННЫЕ ПРИОБРЕТЕНИЕ, ХРАНЕНИЕ, ПЕРЕВОЗКА РАСТЕНИЙ, СОДЕРЖАЩИХ НАРКОТИЧЕСКИЕ СРЕДСТВА ИЛИ ПСИХОТРОПНЫЕ ВЕЩЕСТВА, ЛИБО ИХ ЧАСТЕЙ, СОДЕРЖАЩИХ НАРКОТИЧЕСКИЕ СРЕДСТВА ИЛИ ПСИХОТРОПНЫЕ ВЕЩЕСТВА. СТ. 228 УК РФ																						114	226	-49,56	129	250	-48,40	2	8	-75,00	3	5	-40,00	0	1	-100,00	5	14	-64,29	96,27	94,70	1,57	1,61	3,27	-1,65
НЕЗАКОННЫЕ ПРОИЗВОДСТВО, СЫБТ ИЛИ ПЕРЕСЫЛКА НАРКОТИЧЕСКИХ СРЕДСТВ, ПСИХОТРОПНЫХ ВЕЩЕСТВ ИЛИ ИХ АНАЛОГОВ, А ТАКЖЕ НЕЗАКОННЫЕ СЫБТ ИЛИ ПЕРЕСЫЛКА РАСТЕНИЙ, СОДЕРЖАЩИХ НАРКОТИЧЕСКИЕ СРЕДСТВА ИЛИ ПСИХОТРОПНЫЕ ВЕЩЕСТВА, ЛИБО ИХ ЧАСТЕЙ, СОДЕРЖАЩИХ НАРКОТИЧЕСКИЕ СРЕДСТВА ИЛИ ПСИХОТРОПНЫЕ ВЕЩЕСТВА. СТ. 228.1 УК РФ																						574	543	5,71	139	115	20,87	294	387	-24,03	0	2	-100,00	0	0	0,00	294	389	-24,42	32,10	22,82	9,28	8,13	7,85	0,28
НАРУШЕНИЕ ПРАВИЛ ДОРОЖНОГО ДВИЖЕНИЯ И ЭКСПЛУАТАЦИИ ТРАНСПОРТНЫХ СРЕДСТВ. СТ. 264 УК																						57	54	5,56	33	43	-23,26	8	11	-27,27	0	1	-100,00	0	0	0,00	8	12	-33,33	80,49	78,18	2,31	0,81	0,78	0,03
ИЗ НИХ: ПОВЛЕКШЕЕ ПО НЕОСТОРОЖНОСТИ СМЕРТЬ ЧЕЛОВЕКА ИЛИ СМЕРТЬ ДВУХ И БОЛЕЕ ЛИЦ ЛИБО СОВЕРШЕННОЕ ЛИЦОМ, НАХОДЯЩИМСЯ В СОСТОЯНИИ ОПЬЯНЕНИЯ, ПОВЛЕКШЕЕ ПО НЕОСТОРОЖНОСТИ СМЕРТЬ ЧЕЛОВЕКА ИЛИ СМЕРТЬ ДВУХ ИЛИ БОЛЕЕ ЛИЦ. Ч.4,3-6 СТ. 264 УК																						12	17	-29,41	10	13	-23,08	1	3	-66,67	0	0	0,00	0	0	0,00	1	3	-66,67	90,91	81,25	9,66	0,17	0,25	-0,08
НАРУШЕНИЕ ПДД ЛИЦОМ, ПОДВЕРЖЕННЫМ АДМИНИСТРАТИВНОМУ НАКАЗАНИЮ. СТ.264.1 УК РФ																						209	208	0,48	186	198	-6,06	0	0	0,00	5	4	25,00	0	1	-100,00	5	5	0,00	97,38	97,54	-0,15	2,96	3,01	-0,05
ПРОТИВ ГОСУДАРСТВЕННОЙ ВЛАСТИ, ИНТЕРЕСОВ ГОСУДАРСТВЕННОЙ СЛУЖБЫ И СЛУЖБЫ В ОРГАНАХ МЕСТНОГО САМОУПРАВЛЕНИЯ (ГЛАВА 30 УК РФ)																						24	46	-47,83	14	39	-64,10	1	0	0,00	0	0	0,00	0	1	-100,00	1	1	0,00	93,33	97,50	-4,17	0,34	0,67	-0,33
ИЗ НИХ: ЗЛОУПОТРЕБЛЕНИЕ ДОЛЖНОСТНЫМИ ПОЛНОМОЧИЯМИ. СТ. 285 УК РФ																						0	10	-100,00	2	12	-83,33	0	0	0,00	0	0	0,00	0	1	-100,00	0	1	-100,00	100,00	92,31	7,69	0,00	0,14	-0,14
НЕЦЕЛЕВОЕ РАСХОДОВАНИЕ БЮДЖЕТНЫХ СРЕДСТВ, СРЕДСТВ ГОСУДАРСТВЕННЫХ ВНЕБЮДЖЕТНЫХ ФОНДОВ. СТ. СТ. 285.1, 285.2 УК РФ																						0	0	0,00	0	0	0,00	0	0	0,00	0	0	0,00	0	0	0,00	0	0	0,00	0,00	0,00	0,00	0,00	0,00	0,00
ПРЕВЫШЕНИЕ ДОЛЖНОСТНЫХ ПОЛНОМОЧИЙ. СТ. 286 УК РФ																						4	1	300,00	0	2	-100,00	1	0	0,00	0	0	0,00	0	0	0,00	1	0	100,00	0,00	100,00	-100,00	0,06	0,01	0,04
ПОЛУЧЕНИЕ ВЗЯТКИ. СТ. 290 УК РФ																						7	5	40,00	2	2	0,00	0	0	0,00	0	0	0,00	0	0	0,00	0	0	0,00	100,00	100,00	0,00	0,10	0,07	0,03
ДАЧА ВЗЯТКИ. СТ. 291 УК РФ																						2	5	-60,00	0	5	-100,00	0	0	0,00	0	0	0,00	0	0	0,00	0	0	0,00	0,00	100,00	-100,00	0,03	0,07	-0,04
ПОСРЕДИНСТВО ВО ВЗЯТОЧНИЧЕСТВЕ. СТ. 291.1 УК РФ																						0	1	-100,00	0	0	0,00	0	0	0,00	0	0	0,00	0	0	0,00	0	0	0,00	0,00	0,00	0,00	0,00	0,01	-0,01
МЕЛКОЕ ВЗЯТОЧНИЧЕСТВО. СТ.291.2 УК РФ																						5	6	-16,67	4	4	0,00	0	0	0,00	0	0	0,00	0	0	0,00	0	0	0,00	100,00	100,00	0,00	0,07	0,09	-0,02
СЛУЖЕБНЫЙ ПОДЛОГ. СТ. 292 УК РФ																						4	17	-76,47	2	14	-85,71	0	0	0,00	0	0	0,00	0	0	0,00	0	0	0,00	100,00	100,00	0,00	0,06	0,25	-0,19
ПОДДЕЛКА, ИЗГОТОВЛЕНИЕ ИЛИ СЫБТ ПОДДЕЛЬНЫХ ДОКУМЕНТОВ, ГОСУДАРСТВЕННЫХ НАГРАД, ШТАМПОВ, ПЕЧАТЕЙ, БЛАНКОВ. СТ.327 УК																						230	322	-28,57	117	129	-9,30	123	164	-25,00	1	0	0,00	0	2	-10									

ХАРАКТЕРИСТИКА ЛИЦ, СОВЕРШИВШИХ ПРЕСТУПЛЕНИЯ

			ВСЕГО		ДИНА- МИКА +/-	В ТОМ ЧИСЛЕ							
						ЖЕНЩИН		ДИНА- МИКА +/-	НЕСОВЕРШЕН- НОЛЕТНИХ		ДИНА- МИКА +/-		
			ТГ	ПГ					ТГ	ПГ			
ВЫЯВЛЕНО ЛИЦ, СОВЕРШИВШИХ ПРЕСТУПЛЕНИЯ			1	3460	3445	0,44	711	690	3,04	172	154	11,69	
В Т О М Ч И С Л Е	УЧАЩИХСЯ		2	184	162	13,58	28	16	75,00	143	114	25,44	
	СТУДЕНТОВ		3	8	6	33,33	1	2	-50,00	0	3	-100,00	
	ВОЕННОСЛУЖАЩИХ, ГРАЖДАНСКОГО ПЕРСОНАЛА ВОИНСКИХ ЧАСТЕЙ, УЧРЕЖДЕНИЙ ПРИ ИСПОЛНЕНИИ СЛУЖЕБНЫХ ОБЯЗАННОСТЕЙ, ГРАЖДАН В ПЕРИОД ПРОХОЖДЕНИЯ ВОЕННЫХ СБОРОВ		4	1	1	0,00	0	0	0,00	0	0	0,00	
	НЕ ИМЕЮЩИХ ПОСТОЯННОГО ИСТОЧНИКА ДОХОДА		5	2077	2124	-2,21	438	416	5,29	14	24	-41,67	
	БЕЗРАБОТНЫХ		6	66	56	17,86	16	9	77,78	0	0	0,00	
	В СОСТАВЕ	ГРУППЫ ЛИЦ		7	28	18	55,56	5	1	400,00	0	3	-100,00
		ГРУППЫ ЛИЦ ПО ПРЕДВАРИТЕЛЬНОМУ СГОВОРУ		8	274	281	-2,49	29	35	-17,14	63	50	26,00
		ОРГАНИЗОВАННОЙ ГРУППОЙ ИЛИ ПРЕСТУПНЫМ СООБЩЕСТВОМ (ПРЕСТУПНОЙ ОРГАНИЗАЦИЕЙ)		9	25	11	127,27	4	2	100,00	0	0	0,00
	В СОСТОЯНИИ ОПЬЯНЕНИЯ	АЛКОГОЛЬНОГО		10	1052	1133	-7,15	153	156	-1,92	18	14	28,57
		НАРКОТИЧЕСКОГО		11	19	16	18,75	2	1	100,00	2	0	0,00
	РАНЕЕ СОВЕРШАВШИХ ПРЕСТУПЛЕНИЯ			12	2125	2139	-0,65	322	339	-5,01	50	47	6,38
	ИЗ НИХ	РАНЕЕ СУДИМЫХ ЗА ПРЕСТУПЛЕНИЯ		13	1042	988	5,47	162	141	14,89	16	13	23,08
		ПРИЗНАННЫЕ	РЕЦИДИВОМ	14	485	499	-2,81	46	46	0,00	0	0	0,00
			ОПАСНЫМ РЕЦИДИВОМ	15	73	55	32,73	9	6	50,00	0	0	0,00
			ОСОБО ОПАСНЫМ РЕЦИДИВОМ	16	35	30	16,67	1	2	-50,00	0	0	0,00
		НАХОДИВШИХСЯ ПОД СЛЕДСТВИЕМ С МЕРОЙ ПРЕСЕЧЕНИЯ, НЕ СВЯЗАННОЙ С АРЕСТОМ		17	17	22	-22,73	1	4	-75,00	1	1	0,00
		В ТЕЧЕНИИ 1 ГОДА ПОСЛЕ ОСВОБОЖДЕНИЯ		18	207	187	10,70	18	18	0,00	1	1	0,00
		ПОСЛЕ УСЛОВНО-ДОСРОЧНОГО ОСВОБОЖДЕНИЯ		19	26	24	8,33	3	1,00	200,00	0	0	0,00
		ПОСЛЕ УСЛОВНОГО ОСУЖДЕНИЯ		20	116	130	-10,77	22	16	37,50	5	4	25,00

ПРЕСТУПЛЕНИЯ, СОВЕРШЕННЫЕ В ОБЩЕСТВЕННЫХ МЕСТАХ, НА ДОРОГАХ И ТРАССАХ ВНЕ НАСЕЛЕННЫХ ПУНКТОВ

				ИЗ ЧИСЛА ПРЕСТУПЛЕНИЙ, ЗАРЕГИСТРИРОВАННЫХ В ОТЧЕТНОМ ПЕРИОДЕ, СОВЕРШЕНО:											ПРЕДВАРИТЕЛЬНО РАССЛЕДОВАНО ПРЕСТУПЛЕНИЙ В ОТЧЕТНОМ ПЕРИОДЕ (ИЗ ЧИСЛА НАХОДЯЩИХСЯ В ПРОИЗВОДСТВЕ), СОВЕРШЕННЫХ:											
				В ОБЩЕСТ- ВЕННЫХ МЕСТАХ		ДИНА- МИКА +/-	УДЕЛЬНЫЙ ВЕС ОТ КОЛИЧЕСТВА ПРЕСТУПЛЕНИЙ ДАННОГО ВИДА, %	В ТОМ ЧИСЛЕ			НА ДОРОГАХ, ТРАССАХ ВНЕ НАСЕЛЕННЫХ ПУНКТОВ		ДИНА- МИКА +/-	УДЕЛЬНЫЙ ВЕС ОТ КОЛИЧЕСТВА ПРЕСТУПЛЕНИЙ ДАННОГО ВИДА, %	В ОБЩЕСТ- ВЕННЫХ МЕСТАХ		ДИНА- МИКА +/-	В ТОМ ЧИСЛЕ			НА ДОРОГАХ, ТРАССАХ ВНЕ НАСЕЛЕННЫХ ПУНКТОВ		ДИНА- МИКА +/-			
								НА УЛИЦАХ, ПЛОЩАДЯХ, В ПАРКАХ, СКВЕРАХ	ДИНА- МИКА +/-	УДЕЛЬНЫЙ ВЕС ОТ КОЛИЧЕСТВА ПРЕСТУПЛЕНИЙ ДАННОГО ВИДА, %								НА УЛИЦАХ, ПЛОЩАДЯХ, В ПАРКАХ, СКВЕРАХ	ДИНА- МИКА +/-							
																				ТГ				ПГ	ТГ	ПГ
ВСЕГО				1	2140	2161	-0,97	30,31	1012	1202	-15,81	14,33	57	62	-8,06	0,81	1505	1285	17,12	649	608	6,74	37	49	-24,49	
В Т О М Ч И С Л Е	ТЯЖКИХ И ОСОБО ТЯЖКИХ			2	219	219	0,00	13,83	151	144	4,86	9,53	0	2	-100,00	0,00	164	119	37,82	105	65	61,54	1	2	-50,00	
	НЕБОЛЬШОЙ И СРЕДНЕЙ ТЯЖЕСТИ			3	1921	1942	-1,08	35,08	861	1058	-18,62	15,72	57	60	-5,00	1,04	1341	1166	15,01	544	543	0,18	36	47	-23,40	
	УБИЙСТВО И ПОКУШЕНИЕ НА УБИЙСТВО Ч. 3 СТ. 30, СТ. СТ. 105,106,107 УК РФ			4	2	3	-33,33	9,09	1	2	-50,00	4,55	0	0	0,00	0,00	3	3	0,00	2	2	0,00	0	0	0,00	
	УМЫШЛЕННОЕ ПРИЧИНЕНИЕ ТЯЖКОГО ВРЕДА ЗДОРОВЬЮ СТ. 111 УК РФ			5	15	19	-21,05	14,71	10	15	-33,33	9,80	0	0	0,00	0,00	21	18	16,67	12	13	-7,69	0	0	0,00	
	ИЗ НИХ	ПОВЛЕКШЕЕ ПО НЕОСТОРОЖНОСТИ СМЕРТЬ ПОТЕРПЕВШЕГО Ч. 4 СТ. 111 УК РФ		6	0	2	-100,00	0,00	0	2	-100,00	0,00	0	0	0,00	0,00	1	2	-50,00	0	2	-100,00	0	0	0,00	
	ИЗНАСИЛОВАНИЕ И ПОКУШЕНИЕ НА ИЗНАСИЛОВАНИЕ Ч. 3 СТ. 30, СТ. 131 УК РФ			7	0	1	-100,00	0,00	0	1	-100,00	0,00	0	0	0,00	0,00	0	0	0,00	0	0	0,00	0	0	0,00	
	ХИЩЕНИЕ ЧУЖОГО ИМУЩЕСТВА, СОВЕРШЕННОЕ В ВИДЕ:	КРАЖИ СТ. 158 УК РФ			8	982	958	2,51	46,41	348	418	-16,75	16,45	6	5	20,00	0,28	568	501	13,37	164	144	13,89	3	1	200,00
		ИЗ НИХ	ТРАНСПОРТНЫХ СРЕДСТВ*		9	14	37	-62,16	1,43	14	37	-62,16	4,02	0	0	0,00	0,00	13	15	-13,33	13	15	-13,33	1	1	0,00
		ГРАБЕЖА СТ. 161 УК РФ			10	148	153	-3,27	84,57	46	61	-24,59	26,29	0	0	0,00	0,00	127	120	5,83	32	45	-28,89	0	0	0,00
		РАЗБОЯ СТ. 162 УК РФ			11	7	6	16,67	53,85	2	1	100,00	15,38	0	0	0,00	0,00	9	7	28,57	3	2	50,00	0	0	0,00
	ВЫМОГАТЕЛЬСТВО СТ. 163 УК РФ			12	3	4	-25,00	15,79	1	2	-50,00	5,26	0	0	0,00	0,00	3	2	50,00	2	1	100,00	0	0	0,00	
	ХУЛИГАНСТВО СТ. 213 УК РФ			13	4	11	-63,64	100,00	4	8	-50,00	100,00	0	0	0,00	0,00	5	6	-16,67	5	3	66,67	0	0	0,00	
	НЕЗАКОННЫЕ ПРИОБРЕТЕНИЕ, ПЕРЕДАЧА, СБЫТ, ХРАНЕНИЕ, ПЕРЕВОЗКА ИЛИ НОШЕНИЕ ОРУЖИЯ, ЕГО ОСНОВНЫХ ЧАСТЕЙ, БОЕПРИПАСОВ, ВЗРЫВЧАТЫХ ВЕЩЕСТВ И ВЗРЫВНЫХ УСТРОЙСТВ СТ. 222 УК РФ			14	2	2	0,00	3,17	1	2	-50,00	1,59	0	0	0,00	0,00	1	1	0,00	1	1	0,00	0	0	0,00	
	СВЯЗАННЫЕ С НЕЗАКОННЫМ ОБОРОТОМ НАРКОТИЧЕСКИХ СРЕДСТВ, ПСИХОТРОПНЫХ ВЕЩЕСТВ ИЛИ ИХ АНАЛОГОВ, СИЛЬНОДЕЙСТВУЮЩИХ ВЕЩЕСТВ			15	126	96	31,25	18,08	102	78	30,77	14,63	0	2	-100,00	0,00	76	45	68,89	59	27	118,52	1	2	-50,00	

* Удельный вес от числа зарегистрированных краж, совершенных в общественных местах, в том числе на улицах, площадях, парках, скверах, на дорогах, трассах, вне населенных пунктов

СОЦИАЛЬНО-КРИМИНОЛОГИЧЕСКАЯ ХАРАКТЕРИСТИКА ПРЕСТУПНОСТИ

КОЛИЧЕСТВО ПРЕДВАРИТЕЛЬНО РАССЛЕДОВАННЫХ ПРЕСТУПЛЕНИЙ В ОТЧЕТНОМ ПЕРИОДЕ (ИЗ ЧИСЛА НАХОДИВШИХСЯ В ПРОИЗВОДСТВЕ ИЛИ ЗАРЕГИСТРИРОВАННЫХ В ОТЧЕТНОМ ПЕРИОДЕ) СОВЕРШЕННЫХ		ВСЕГО		ДИНА- МИКА +/-, %	Удельный вес от расследованных прест %		ДИНА- МИКА +/-, %	В ТОМ ЧИСЛЕ ТЯЖКИЕ И ОСОБО ТЯЖКИЕ				
								ВСЕГО		ДИНА- МИКА +/-, %	Уд. вес от гр.1, %	
		ТГ	ПГ		ТГ	ПГ		ТГ	ПГ			
НЕСОВЕРШЕННОЛЕТНИМИ ИЛИ ПРИ ИХ СОУЧАСТИИ		184	155	18,71	4,70	4,23	0,46	46	21	119,05	25,00	
РАНЕЕ СОВЕРШАВШИМИ ПРЕСТУПЛЕНИЯ		2480	2349	5,58	63,30	64,15	-0,85	370	339	9,14	14,92	
В ТОМ ЧИСЛЕ	РАНЕЕ СУДИМЫМИ	1294	1165	11,07	33,03	31,81	1,21	193	200	-3,50	14,91	
В ГРУППЕ (ВСЕГО)		207	239	-13,39	5,28	6,53	-1,24	88	120	-26,67	42,51	
В ТОМ ЧИСЛЕ	ГРУППОЙ ЛИЦ	15	8	87,50	0,38	0,22	0,16	8	2	300,00	53,33	
	ГРУППОЙ ЛИЦ ПО ПРЕДВАРИ- ТЕЛЬНОМУ СГОВОРУ	176	165	6,67	4,49	4,51	-0,01	68	52	30,77	38,64	
	ОРГАНИЗОВАННОЙ ГРУППОЙ ИЛИ ПРЕСТУПНЫМ СООБЩЕСТВОМ	8	33	-75,76	0,20	0,90	-0,70	6	33	-81,82	75,00	
	из них	организованной группой	8	33	-75,76	0,20	0,90	-0,70	6	33	-81,82	75,00
		преступным сообществом (преступной организацией)	0	0	0,00	0,00	0,00	0,00	0	0	0,00	0,00
В СОСТОЯНИИ ОПЬЯНЕНИЯ	АЛКОГОЛЬНОГО	1107	1166	-5,06	28,25	31,84	-3,59	169	156	8,33	15,27	
	НАРКОТИЧЕСКОГО	20	19	5,26	0,51	0,52	-0,01	6	4	50,00	30,00	
	ТОКСИЧЕСКОГО	6	0	0,00	0,15	0,00	0,15	2	0	100,00	33,33	

ПРЕСТУПЛЕНИЯ, СВЯЗАННЫЕ С ИНОСТРАННЫМИ ГРАЖДАНАМИ И ЛИЦАМИ БЕЗ ГРАЖДАНСТВА

КОЛИЧЕСТВО ПРЕСТУПЛЕНИЙ, О КОТОРЫХ МАТЕРИАЛЫ И УГОЛОВНЫЕ ДЕЛА НАПРАВЛЕНЫ В СУД ЛИБО РАЗРЕШЕНЫ В ОТЧЕТНОМ ПЕРИОДЕ, СОВЕРШЕНЫ		ВСЕГО		ДИНАМИКА +/-, %	Удельный вес, %		
		ТГ	ПГ				
ИНОСТРАННЫМИ ГРАЖДАНАМИ И ЛИЦАМИ БЕЗ ГРАЖДАНСТВА		53	56	-5,36	1,35	*	
В ТОМ ЧИСЛЕ	ГРАЖДАНАМИ ГОСУДАРСТВ - УЧАСТНИКОВ СНГ	46	53	-13,21	1,17	*	
	ГРАЖДАНАМИ ГОСУДАРСТВ БАЛТИИ	0	0	0	0,00	*	
ГРАЖДАНАМИ РОССИИ, ПРОЖИВАЮЩИМИ НА ТЕРРИТОРИИ ГОСУДАРСТВ-УЧАСТНИКОВ СНГ И ГОСУДАРСТВ БАЛТИИ		0	1	-100	0,00	*	
ЗАРЕГИСТРИРОВАНО В ОТЧЕТНОМ ПЕРИОДЕ ПРЕСТУПЛЕНИЙ В ОТНОШЕНИИ ИНОСТРАННЫХ ГРАЖДАН И ЛИЦ БЕЗ ГРАЖДАНСТВА		42	39	7,69	1,07	**	
В ТОМ ЧИСЛЕ	УГОЛОВНЫЕ ДЕЛА И МАТЕРИАЛЫ О КОТОРЫХ ЗАКОНЧЕНЫ РАССЛЕДОВАНИЕМ ЛИБО РАЗРЕШЕНЫ	11	8	37,5	0,28	**	

* От числа расследованных преступлений

** От числа зарегистрированных преступлений

СОСТОЯНИЕ И ДИНАМИКА ПРЕСТУПНОСТИ В МУРМАНСКОЙ ОБЛАСТИ

		ВСЕГО ЗАРЕГИСТРИ- РОВАНО ПРЕСТУПЛЕНИЙ	ДИНАМИКА +/-	ИЗ ЧИСЛА ПРЕСТУПЛЕНИЙ, ДЕЛА И МАТЕРИАЛЫ КОТОРЫХ НАХОДИЛИСЬ В ПРОИЗВОДСТВЕ					КОЭФФИЦИЕНТ ПРЕСТУПНОСТИ НА 1 ТЫС. ЧЕЛ.
				ВСЕГО ПРЕДВАРИ- ТЕЛЬНО РАССЛЕ- ДОВАНО	ДИНАМИКА +/-	ВСЕГО ПРИОСТА- НОВЛЕНО ПО П.1-3 Ч.1 СТ.208 УПК РФ	ДИНАМИКА +/-	РАСКРЫВАЕМОСТЬ, %	
ВСЕГО		7060	2,10	3918	6,99	2713	-4,97	59,09	9,44
В ТОМ ЧИСЛЕ	ОКтябрьский округ г. Мурманска	1002	-3,00	580	2,65	378	-20,92	60,54	11,45
	Ленинский округ г. Мурманска	1094	17,51	543	17,03	459	4,56	54,19	11,81
	Первомайский округ г. Мурманска	1004	8,07	496	10,47	411	-12,37	54,69	8,93
	Кольский район	532	-1,30	310	6,90	172	-4,97	64,32	13,14
	г. Мончегорск	485	-5,46	253	7,66	206	-0,96	55,12	10,76
	г. Апатиты	566	0,53	285	8,78	245	16,67	53,77	10,24
	г. Кировск	257	-0,77	143	14,40	123	-12,77	53,76	9,07
	г. Полярные Зори	141	29,36	99	43,48	44	33,33	69,23	8,48
	Ковдорский район	148	2,07	104	5,05	32	-23,81	76,47	8,06
	г. Оленегорск	291	-6,73	200	11,73	100	-6,54	66,67	9,72
	Ловозерский район	86	-5,49	49	8,89	44	7,32	52,69	7,88
	г. Кандалакша	385	-3,51	205	-19,61	122	0,00	62,69	9,00
	Терский район	39	-17,02	38	15,15	16	-36,00	70,37	7,57
	Печенгский район	311	-1,27	200	12,99	83	-25,89	70,67	8,39
	г. Североморск	401	-3,61	253	10,48	155	21,09	62,01	6,40
	г. Островной	7	-22,22	5	-50,00	1	0,00	83,33	3,83
	Александровск	252	3,70	118	-15,11	99	3,13	54,38	5,53
	Заозерск	42	-10,64	30	-3,23	13	-13,33	69,77	4,36
	Видяево	17	13,33	7	16,67	10	25,00	41,18	2,86

СОСТОЯНИЕ И ДИНАМИКА ТЯЖКИХ И ОСОБО ТЯЖКИХ ПРЕСТУПЛЕНИЙ В МУРМАНСКОЙ ОБЛАСТИ

		ВСЕГО ЗАРЕГИСТРИ- РОВАНО ПРЕСТУПЛЕНИЙ	ДИНАМИКА +/-	УДЕЛЬНЫЙ ВЕС ОТ ОБЩЕГО ЧИСЛА ЗАРЕГИСТРИ- РОВАННЫХ, %	ИЗ ЧИСЛА ПРЕСТУПЛЕНИЙ, ДЕЛА И МАТЕРИАЛЫ КОТОРЫХ НАХОДИЛИСЬ В ПРОИЗВОДСТВЕ					
					ВСЕГО ПРЕДВАРИ- ТЕЛЬНО РАССЛЕ- ДОВАНО	ДИНАМИКА +/-	РАСКРЫВАЕМОСТЬ, %	ВСЕГО ПРИОСТА- НОВЛЕНО ПО П.1-3 Ч.1 СТ.208 УПК РФ	ДИНАМИКА +/-	УДЕЛЬНЫЙ ВЕС ОТ ОБЩЕГО ЧИСЛА ПРИОСТАНОВЛЕН- НЫХ ПО П.1-3 Ч.1 СТ.208 УПК РФ, %
ВСЕГО		1584	19,37	22,44	601	7,32	48,43	640	5,79	23,59
В ТОМ ЧИСЛЕ	ОКТЯБРЬСКИЙ ОКРУГ г. МУРМАНСКА	277	18,38	27,64	91	-3,19	45,73	108	-21,17	28,57
	ЛЕНИНСКИЙ ОКРУГ г. МУРМАНСКА	260	52,05	23,77	78	11,43	41,71	109	18,48	23,75
	ПЕРВОМАЙСКИЙ ОКРУГ г. МУРМАНСКА	185	0,00	18,43	61	-3,17	45,86	72	-40,50	17,52
	КОЛЬСКИЙ РАЙОН	86	-8,51	16,17	38	-9,52	55,07	31	-20,51	18,02
	г. МОНЧЕГОРСК	122	25,77	25,15	55	52,78	47,83	60	87,50	29,13
	г. АПАТИТЫ	117	-20,95	20,67	48	-4,00	48,48	51	-21,54	20,82
	г. КИРОВСК	47	-7,84	18,29	30	42,86	68,18	14	-41,67	11,38
	г. ПОЛЯРНЫЕ ЗОРИ	51	70,00	36,17	18	0,00	47,37	20	185,71	45,45
	КОВДОРСКИЙ РАЙОН	43	34,38	29,05	19	26,67	63,33	11	175,00	34,38
	г. ОЛЕНЕГОРСК	60	33,33	20,62	27	-30,77	55,10	22	46,67	22,00
	ЛОВОЗЕРСКИЙ РАЙОН	14	55,56	16,28	7	75,00	36,84	12	140,00	27,27
	г. КАНДАЛАКША	82	64,00	21,30	27	-18,18	60,00	18	38,46	14,75
	ТЕРСКИЙ РАЙОН	4	-20,00	10,26	4	300,00	80,00	1	0,00	6,25
	ПЕЧЕНГСКИЙ РАЙОН	61	3,39	19,61	30	25,00	65,22	16	-15,79	19,28
	г. СЕВЕРОМОРСК	85	23,19	21,20	38	72,73	41,76	53	130,43	34,19
	г. ОСТРОВНОЙ	0	-100,00	0,00	0	-100,00	0,00	0	0,00	0,00
	АЛЕКСАНДРОВСК	75	102,70	29,76	23	0,00	39,66	35	337,50	35,35
	ЗАОЗЕРСК	10	25,00	23,81	6	100,00	54,55	5	400,00	38,46
	ВИДЯЕВО	5	400,00	29,41	1	0,00	33,33	2	0,00	20,00

		РАЗМЕР ПРИНУЖЕННОГО МАТЕРИАЛЬНОГО УЩЕРБА (ИЗ ЧИСЛА НАХОДИВШИСЯ В ПРОИЗВОДСТВЕ) (В ТЫС. РУБ.)										ДОБРОВОЛЬНО ПОГАШЕНО И ИЗЪЯТО (В ТЫС. РУБ.)										СТОИМОСТЬ ИМУЩЕСТВА (В ТОМ ЧИСЛЕ СУММА ДЕЛОВОГО ОБЩЕСТВА, НА КОТОРОЕ НАЛОЖЕН АРЕСТ (В ТЫС.РУБ.)	ДИНА- МИКА +/-	УДЕЛЬНЫЙ ВЕС ДОБРОВОЛЬНО ПОГАШЕННОГО МАТЕРИАЛЬНОГО УЩЕРБА, ИЗЪЯТОГО ИМУЩЕСТВА И ПРИНУЖЕННОГО МАТЕРИАЛЬНОГО УЩЕРБА, %						УДЕЛЬНЫЙ ВЕС ДОБРОВОЛЬНО ПОГАШЕННОГО МАТЕРИАЛЬНОГО УЩЕРБА, ИЗЪЯТОГО ИМУЩЕСТВА, СТОИМОСТИ ИМУЩЕСТВА НА КОТОРОЕ НАЛОЖЕН АРЕСТ И ПРИНУЖЕННОГО МАТЕРИАЛЬНОГО УЩЕРБА, %							
		ПО ОКОНЧЕНИИ У/Д		ДИНА- МИКА +/-	ПО МАТЕРИАЛУ ОБ ОТКАЗЕ В ВУД ПО НЕРА- ВЕНЛИВЫМ ОСНОВАНИЯМ		ДИНА- МИКА +/-	ПО ПРИСТАВ- ЛЕННЫМ У/Д		ДИНА- МИКА +/-	ВСЕГО	ДИНА- МИКА +/-	ДОБРОВОЛЬНО ПОГАШЕН МАТЕРИАЛЬНЫЙ УЩЕРБ (В ТЫС.РУБ.)		ДИНАМИКА +/-	ИЗЪЯТО ИМУЩЕСТВА, ДЕНЕГ, ЦЕННОСТЕЙ НА СУММУ (В ТЫС.РУБ.)		ДИНА- МИКА +/-	ВСЕГО	ДИНАМИКА +/-	ПО ОКОНЧЕНИИ ПРИСТАВЛЕННЫМ У/Д И МАТЕРИАЛУ ОБ ОТКАЗЕ В ВУД ПО НЕРАВЕНЛИВЫМ ОСНОВАНИЯМ			ДИНАМИКА +/-	ОТ ПРИНУЖЕННОГО УЩЕРБА ПО ОКОНЧЕНИИ У/Д И МАТЕРИАЛУ ОБ ОТКАЗЕ В ВУД ПО НЕРАВЕНЛИВЫМ ОСНОВАНИЯМ (ИЗ ОТЧЕТА 4-ЕГС)		ДИНА- МИКА +/-	ПО ОКОНЧЕНИИ, ПРИСТАВЛЕННЫМ У/Д И МАТЕРИАЛУ ОБ ОТКАЗЕ В ВУД ПО НЕРАВЕНЛИВЫМ ОСНОВАНИЯМ		ДИНА- МИКА +/-	ОТ ПРИНУЖЕННОГО УЩЕРБА ПО ОКОНЧЕНИИ У/Д И МАТЕРИАЛУ ОБ ОТКАЗЕ В ВУД ПО НЕРАВЕНЛИВЫМ ОСНОВАНИЯМ (ИЗ ОТЧЕТА 4-ЕГС)		ДИНАМИКА +/-				
		ТТ	ПГ		ТТ	ПГ		ТТ	ПГ		ТТ	ПГ		ТТ	ПГ		ТТ	ПГ		ТТ	ПГ				ТТ	ПГ		ТТ	ПГ		ТТ	ПГ		ТТ	ПГ		ТТ
МУРМАНСК	1	136888	1209587	-88,68	20017	494	3952,02	180850	392926	-53,97	337755	1603007	-78,93	24496	112095	-78,15	108322	4298	2420,29	132818	116393	14,11	5449	174293	-97	39,32	7,26	441,60	84,65	9,62	779,94	40,94	18,13	125,81	88,12	24,02	266,86
ОКТЯБРЬСКИЙ	2	117752	1170794	-89,94	15	300	-95,00	56425	143186	-60,59	174192	1314280	-86,75	22635	108544	-79,15	88368	1552	5593,81	111003	110096	0,82	8	50055	-100	63,72	8,38	660,38	94,26	9,40	902,77	63,73	12,19	422,81	94,26	13,68	589,04
ЛЕНИНСКИЙ	3	5974	4197	42,34	20000	0	0,00	39396	108802	-63,79	65370	112999	-42,15	750	1077	-30,36	14184	1277	1010,73	14934	2354	534,41	238	26733	-99	22,85	2,08	998,56	57,50	56,09	2,51	23,21	25,74	-9,83	58,41	693,04	-91,57
ПЕРВОМАЙСКИЙ	4	13163	34596	-61,95	3	194	-98,45	85029	140938	-39,67	98195	175728	-44,12	1110	2473	-55,12	5770	292,52	6880	3943	74,49	5204	97505	-95	7,01	2,24	212,95	52,26	11,33	361,25	12,31	57,73	-78,68	91,78	291,60	-68,53	
КОЛЬСКИЙ	5	3186	297923	-98,93	19836	0	0,00	24001	43061	-44,26	47023	340984	-86,21	21184	18920	11,97	8641	1307	561,13	29825	20227	47,45	118	119795	-100	63,43	5,93	969,65	129,55	6,79	1807,95	63,68	41,06	55,09	130,06	47,00	176,72
МОНЧЕГОРСКИЙ	6	36939	1267	2815,47	0	0	0,00	8199	7146	14,74	45138	8413	436,53	21934	1181	1757,24	275	529	-48,02	22209	1710	1198,77	662	30	2107	49,20	20,33	142,01	60,12	134,96	-55,45	50,67	20,68	145,02	61,92	137,33	-54,91
г. АПАТИТЫ	7	11813	1280	822,89	0	0	0,00	9482	14592	-35,02	21295	15872	34,17	16622	553	2905,79	204	266	-23,31	16826	819	1954,46	1303	3680	-65	79,01	5,16	1431,20	142,44	63,98	122,63	85,13	28,35	200,28	153,47	351,48	-56,34
г. КИРОВСК	8	5707	2242	154,55	0	0	0,00	8816	7373	19,57	14523	9615	51,05	5534	1433	286,18	94	550	-82,91	5628	1983	183,81	22131	788	2709	38,75	20,62	87,92	98,62	88,45	11,50	191,14	28,82	563,22	486,40	123,60	293,53
ПОЛЯНЫЕ ЗОРИ	9	668	402	66,17	0	0	0,00	2451	2842	-13,76	3119	3244	-3,85	397	56	608,93	55	115	-52,17	452	171	164,33	6	225	-97	14,49	5,27	174,95	67,66	42,54	59,05	14,68	12,21	20,23	68,56	98,51	-30,40
КОВДОРСКИЙ	10	4524	2921	54,88	0	0	0,00	811	2138	-62,07	5335	5059	5,46	179	2180	-91,79	1855	97	1812,37	2034	2277	-10,67	1500	0	0	38,13	45,01	-15,29	44,96	77,95	-42,32	66,24	45,01	47,17	78,12	77,95	0,22
ОЛЕНЕГОРСКИЙ	11	1140	841	35,55	0	0	0,00	2877	2267	26,91	4017	3108	29,25	543	217	150,23	201	521	-61,42	744	738	0,81	0	0	0	18,52	23,75	-22,02	65,26	87,75	-25,63	18,52	23,75	-22,02	65,26	87,75	-25,63
ЛОВОЗЕРСКИЙ	12	1527	124	1131,45	0	0	0,00	2868	2558	12,12	4395	2682	63,87	206	20	930,00	13	65	-80,00	219	85	157,65	686	0	0	4,98	3,17	57,10	14,34	68,55	-79,08	20,59	3,17	549,53	59,27	68,55	-13,54
КАНДАЛАКША	13	2138	8441	-74,67	0	0	0,00	26387	6457	308,66	28525	14898	91,47	1235	6004	-79,43	80	1715	-95,34	1315	7719	-82,96	2675	11325	-76	4,61	51,81	-91,10	61,51	91,45	-32,74	13,99	127,83	-89,06	186,62	225,61	-17,28
ТЕРСКИЙ	14	412	185	122,70	0	6	-100,00	378	247	53,04	790	438	80,37	175	123	42,28	117	43	172,09	292	166	75,90	0	0	0	36,96	37,90	-2,48	70,87	86,91	-18,46	36,96	37,90	-2,48	70,87	86,91	-18,46
ПЕЧЕНГСКИЙ	15	1288	1329	-3,09	0	13	-100,00	9321	6557	42,15	10609	7899	34,31	507	274	85,04	3922	392	900,51	4429	666	565,02	0	0	0	41,75	8,43	395,26	343,87	49,63	592,87	41,75	8,43	395,26	343,87	49,63	592,87
г. СЕВЕРОМОРСК	16	4697	8851	-46,93	0	0	0,00	3431	11250	-69,50	8128	20101	-59,56	1776	9104	-80,49	883	482	83,20	2659	9586	-72,26	1108	417	166	32,71	47,69	-31,41	56,61	108,30	-47,73	46,35	49,76	-6,85	80,20	113,02	-29,04
г. ОСТРОВНОЙ	17	20	1402	-98,57	0	0	0,00	57	0	0,00	77	1402	-94,51	0	45	-100,00	10	9	11,11	10	54	-81,48	0	80	-100	12,99	3,85	237,40	50,00	3,85	1198,70	12,99	9,56	35,88	50,00	9,56	423,01
АЛЕКСАНДРОВСК	18	3050	62077	-95,09	0	0	0,00	56325	2707	1980,72	59375	64784	-8,35	352	963	-63,45	185	274	-32,48	537	1237	-56,59	5208	14278	-64	0,90	1,91	-52,88	17,61	1,99	784,92	9,68	23,95	-59,58	188,36	24,99	653,74
ЗАОЗЕРСК	19	319	437	-27,00	0	0	0,00	728	212	243,40	1047	649	61,33	215	20	975,00	19	291	-93,47	234	311	-24,76	330	0	0	22,35	47,92	-53,36	73,35	71,17	3,06	53,87	47,92	12,42	176,80	71,17	148,42
ВИДРЕВО	20	22	5	340,00	0	0	0,00	118	117	0,85	140	122	14,75	20	0	0,00	0	20	-100,00	20	20	0,00	0	0	0	14,29	16,39	-12,81	90,91	400,00	-77,27	14,29	16,39	-12,81	90,91	400,00	-77,27
ВСЕГО	21	214339	1599315	-86,60	39853	513	7668,62	337100	502451	-32,91	591292	2102279	-71,87	95375	153187	-37,74	124876	10975	1037,82	220251	164162	34,17	41177	324911	-87	37,25	7,81	376,95	86,65	10,26	744,54	44,21	23,26	90,07	102,85	30,57	236,44

СВЕДЕНИЯ О ЗАРЕГИСТРИРОВАННЫХ ПРЕСТУПЛЕНИЯХ

ЗА 07 МЕС. 2019 ГОДА

Мурманская область			КОЛИЧЕСТВО ПРЕСТУПЛЕНИЙ, ЗАРЕГИСТРИРОВАННЫХ В ОТЧЕТНОМ ПЕРИОДЕ		ДИНАМИКА +/-	РАСКРЫВАЕМОСТЬ, %		ДИНАМИКА +/-	
			ТГ	ПГ		ТГ	ПГ		
ВСЕГО			7060	6915	2,1	59,09	56,19	2,90	
В Т О М Ч И С Л Е	ОСОБО ТЯЖКИХ		354	439	-19,36	51,20	30,23	20,97	
	ТЯЖКИХ		1230	888	38,51	47,58	57,29	-9,71	
	ЭКОНОМИЧЕСКОЙ НАПРАВЛЕННОСТИ		246	303	-18,81	77,33	58,15	19,18	
	КОРРУПЦИОННОЙ НАПРАВЛЕННОСТИ		56	71	-21,13	95,12	93,33	1,79	
	СОВЕРШЕННЫХ В СФЕРЕ ЖХХ		11	10	10,00	91,67	25,00	66,67	
	СВЯЗАННЫХ С ОБОРОНО-ПРОМЫШЛЕННЫМ КОМПЛЕКСОМ		7	4	75,00	50,00	100,00	-50,00	
	СВЯЗАННЫХ С НЕЗАКОННЫМ ОБОРОТОМ	НАРКОТИЧЕСКИХ СРЕДСТВ, ПСИХОТРОПНЫХ И СИЛЬНОДЕЙСТВУЮЩИХ ВЕЩЕСТВ	697	783	-10,98	47,83	47,42	0,41	
		ОРУЖИЯ	121	80	51,25	64,95	65,71	-0,76	
	С ИСПОЛЬЗОВАНИЕМ ОРУЖИЯ		6	9	-33,33	88,89	76,47	12,42	
	В Т.Ч.	ОГНЕСТРЕЛЬНОГО	3	4	-25,00	66,67	72,73	-6,06	
	УБИЙСТВО И ПОКУШЕНИЕ НА УБИЙСТВО СТ.СТ. 30, 105,106,107 УК РФ		22	25	-12	94,74	92,00	2,74	
	УМЫШЛЕННОЕ ПРИЧИНИЕНИЕ ТЯЖКОГО ВРЕДА ЗДОРОВЬЮ СТ.111 УК РФ		102	88	15,91	100,00	95,29	4,71	
	ИЗ НИХ	ПОВЛЕКШЕЕ ПО НЕОСТОРОЖНОСТИ СМЕРТЬ ПОТЕРПЕВШЕГО Ч.4 СТ.111 УК РФ	21	12	75,00	100,00	83,33	16,67	
	УМЫШЛЕННОЕ ПРИЧИНИЕНИЕ СРЕДНЕЙ ТЯЖЕСТИ ВРЕДА ЗДОРОВЬЮ, СТ.112 УК РФ		116	107	8,41	76,52	68,69	7,83	
	УМЫШЛЕННОЕ ПРИЧИНИЕНИЕ ЛЕГКОГО ВРЕДА ЗДОРОВЬЮ, СТ.115 УК РФ		173	190	-8,95	82,39	81,46	0,93	
	ПОБОИ, СТ.116 УК РФ		28	51	-45,10	60,00	39,22	20,78	
	УГРОЗА УБИЙСТВОМ, СТ.119 УК РФ		132	155	-14,84	98,00	91,77	6,23	
	ИЗНАСИЛОВАНИЕ И ПОКУШЕНИЕ НА ИЗНАСИЛОВАНИЕ СТ.30, 131 УК РФ		0	3	-100,00	100,00	100,00	0,00	
	ПОЛОВОЕ СНОШЕНИЕ И ИНЫЕ ДЕЙСТВИЯ СЕКСУАЛЬНОГО ХАРАКТЕРА С ЛИЦОМ, НЕ ДОСТИГШИМ 16-ТИ ЛЕТ, СТ.134 УК РФ		8	10	-20,00	100,00	100,00	0,00	
	НАРУШЕНИЕ АВТОРСКИХ И СМЕЖНЫХ ПРАВ, ИЗОБРЕТАТЕЛЬСКИХ И ПАТЕНТНЫХ ПРАВ, СТ.146,147 УК РФ		10	11	-9,09	50,00	57,14	-7,14	
	ВОВЛЕЧЕНИЕ НЕСОВЕРШЕННОЛЕТНЕГО В СОВЕРШЕНИЕ ПРЕСТУПЛЕНИЯ ИЛИ АНТИОБЩЕСТВЕННЫХ ДЕЙСТВИЙ СТ.150, 151 УК		2	4	-50,00	100,00	100,00	0,00	
	ИЗ НИХ	Ч.4 СТ.150 УК РФ	0	0	0,00	0,00	0,00	0,00	
	НЕИСПОЛНЕНИЕ ОБЯЗАННОСТЕЙ ПО ВОСПИТАНИЮ НЕСОВЕРШЕННОЛЕТНЕГО, СТ.156 УК РФ		1	0	0,00	0,00	0,00	0,00	
	ЗЛОСТНОЕ УКЛОНЕНИЕ ОТ УПЛАТЫ СРЕДСТВ НА СОДЕРЖАНИЕ ДЕТЕЙ ИЛИ НЕТРУДОСПОСОБНЫХ РОДИТЕЛЕЙ, СТ.157 УК РФ		371	375	-1,07	97,53	98,28	-0,75	
	ХИЩЕНИЕ ЧУЖДОГО ИМУЩЕСТВА СОВЕРШЕННОЕ ПУТЕМ:	КРАЖИ СТ.158 УК	2116	1970	7,41	50,65	51,10	-0,45	
		МОШЕННИЧЕСТВА СТ. СТ.159 - 159.6 УК		1206	1019	18,35	19,57	17,00	2,57
		И З Н И Х	МОШЕННИЧЕСТВА СТ. 159 УК	653	848	-23,00	14,23	11,57	2,66
		ПРИСВОЕНИЕ ИЛИ РАСТРАТЫ,СТ.160 УК		85	51	66,67	96,39	80,00	16,39
		ГРАБЕЖА,СТ.161 УК		175	191	-8,38	93,29	87,93	5,36
		РАЗБОЯ СТ.162 УК	13	9	44,44	100,00	100,00	0,00	
	ВЫМОГАТЕЛЬСТВО СТ.163 УК		19	20	-5,00	69,57	52,00	17,57	
	УМЫШЛЕННОЕ УНИЧТОЖЕНИЕ ИЛИ ПОВРЕЖДЕНИЕ ИМУЩЕСТВА, СОВЕРШЕННЫЕ ИЗ ХУЛИГАНСКИХ ПОБУЖДЕНИЙ, ПУТЕМ ПОДЖОГА, ВЗРЫВА ИЛИ ИНЫМ ОБЩЕОПАСНЫМ СПОСОБОМ ЛИБО ПОВЛЕКШИЕ ПО НЕОСТОРОЖНОСТИ СМЕРТЬ ЧЕЛОВЕКА ИЛИ ИНЫЕ ТЯЖКИЕ ПОСЛЕДСТВИЯ, Ч.2 СТ.167 УК		27	31	-12,90	48,00	20,83	27,17	
	ИЗГОТОВЛЕНИЕ ИЛИ СБЫТ ПОДДЕЛЬНЫХ ДЕНЕГ ИЛИ ЦЕННЫХ БУМАГ СТ. 186 УК РФ		40	46	-13,04	6,25	0,00	6,25	
	БАНДИТИЗМ, СТ.209 УК		0	0	0,00	0,00	0,00	0,00	
	ОРГАНИЗАЦИЯ ПРЕСТУПНОГО СООБЩЕСТВА (ПРЕСТУПНОЙ ОРГАНИЗАЦИИ) ИЛИ УЧАСТИЕ ВНЕМ (НЕЙ) СТ.210 УК		2	0	0,00	0,00	0,00	0,00	
	ХУЛИГАНСТВО, СТ.213 УК		4	11	-63,64	83,33	46,15	37,18	
НЕЗАКОННОЕ ПРИОБРЕТЕНИЕ, ПЕРЕДАЧА, СБЫТ, ХРАНЕНИЕ, ПЕРЕВОЗКА ИЛИ НОШЕНИЕ ОРУЖИЯ, ЕГО ОСНОВНЫХ ЧАСТЕЙ, БОЕПРИПАСОВ, ВЗРЫВАЧНЫХ ВЕЩЕСТВ И ВЗРЫВНЫХ УСТРОЙСТВ СТ.222 УК		63	48	31,25	69,23	68,42	0,81		
НЕЗАКОННОЕ ПРИОБРЕТЕНИЕ, ПЕРЕДАЧА, СБЫТ, ХРАНЕНИЕ, ПЕРЕВОЗКА ИЛИ НОШЕНИЕ ВВ И ВУ, СТ.222.1 УК РФ		26	21	23,81	75,00	77,78	-2,78		
НЕЗАКОННОЕ ИЗГОТОВЛЕНИЕ ОРУЖИЯ, СТ.223 УК РФ		29	10	190,00	50,00	33,33	16,67		
СТ. 228 УК РФ		114	226	-49,56	96,27	94,70	1,57		
СТ. 228.1 УК РФ		574	543	5,71	32,10	22,82	9,28		
НАРУШЕНИЕ ПРАВИЛ ДОРОЖНОГО ДВИЖЕНИЯ И ЭКСПЛУАТАЦИИ ТРАНСПОРТНЫХ СРЕДСТВ СТ. 264 УК		57	54	5,56	80,49	78,18	2,31		
ИЗ НИХ	ПОВЛЕКШЕЕ ПО НЕОСТОРОЖНОСТИ СМЕРТЬ ЧЕЛОВЕКА ИЛИ СМЕРТЬ ДВУХ И БОЛЕЕ ЛИЦ Ч.4.3-6 СТ. 264 УК	12	17	-29,41	90,91	81,25	9,66		
НАРУШЕНИЕ ПДД ЛИЦОМ, ПОДВЕРГНУТЫМ АДМИНИСТРАТИВНОМУ НАКАЗАНИЮ, СТ.264.1 УК РФ		209	208	0,48	97,38	97,54	-0,16		
ПРОТИВ ГОСУДАРСТВЕННОЙ ВЛАСТИ, ИНТЕРЕСОВ ГОСУДАРСТВЕННОЙ СЛУЖБЫ И СЛУЖБЫ В ОРГАНАХ МЕСТНОГО САМОУПРАВЛЕНИЯ (ГЛАВА 30 УК РФ)		24	46	-47,83	93,33	97,50	-4,17		
В ТОМ ЧИСЛЕ	ЗЛУПОТРЕБЛЕНИЕ ДОЛЖНОСТНЫМИ ПОЛНОМОЧИЯМИ СТ. 285 УК РФ		0	10	-100,00	100,00	92,31	7,69	
	НЕЦЕЛЕВОЕ РАСХОДОВАНИЕ БЮДЖЕТНЫХ СРЕДСТВ, СРЕДСТВ ГОСУДАРСТВЕННЫХ ВНЕБЮДЖЕТНЫХ ФОНДОВ СТ.СТ. 285.1, 285.2 УК РФ		0	0	0,00	0,00	0,00	0,00	
	ПРЕВЫШЕНИЕ ДОЛЖНОСТНЫХ ПОЛНОМОЧИЙ СТ. 286 УК РФ		4	1	300,00	0,00	100,00	-100,00	
	ПОЛУЧЕНИЕ ВЗЯТКИ СТ. 290 УК РФ		7	5	40,00	100,00	100,00	0,00	
	ДАЧА ВЗЯТКИ СТ. 291 УК РФ		2	5	-60,00	0,00	100,00	-100,00	
	ПОСРЕДНИЧЕСТВО ВО ВЗЯТОЧНИЧЕСТВЕ СТ. 291.1 УК РФ		0	1	-100,00	0,00	0,00	0,00	
	МЕЛКОЕ ВЗЯТОЧНИЧЕСТВО, СТ.291.2 УК РФ		5	6	-16,67	100,00	100,00	0,00	
	СЛУЖЕБНЫЙ ПОДЛОГ СТ. 292 УК РФ		4	17	-76,47	100,00	100,00	0,00	
ПОДДЕЛКА, ИЗГОТОВЛЕНИЕ ИЛИ СБЫТ ПОДДЕЛЬНЫХ ДОКУМЕНТОВ, ГОСУДАРСТВЕННЫХ НАГРАД, ШТАМПОВ, ПЕЧАТЕЙ, БЛАНКОВ СТ.327 УК		230	322	-28,57	48,55	43,73	4,82		
ПРЕСТУПЛЕНИЯ СОВЕРШЕНЫ:			0		УД.ВЕС				
НЕСОВЕРШЕННОЛЕТНИМИ ИЛИ ПРИ ИХ СОУЧАСТИИ			184	155	18,71	4,7	4,23	0,47	
РАНЕЕ СОВЕРШАВШИМИ ПРЕСТУПЛЕНИЯ			2480	2349	5,58	63,3	64,15	-0,85	
В ГРУППЕ (ВСЕГО)			199	206	-3,40	5,08	5,63	-0,55	
В Т.Ч.	В СОСТАВЕ ОГ И ПО	8	33	-75,76	-	-	-	-	
В СОСТОЯНИИ АЛКОГОЛЬНОГО ОПЬЯНЕНИЯ			1107	1166	-5,06	28,25	31,84	-3,59	
В ОБЩЕСТВЕННЫХ МЕСТАХ			2140	2161	-0,97	30,31	31,25	-0,94	
В Т.Ч.	НА УЛИЦАХ	1012	1202	-15,81	14,33	17,38	-3,05		

СВЕДЕНИЯ О СОСТОЯНИИ ПРЕСТУПНОСТИ

в целом по Российской Федерации и Северо-Западному федеральному округу

	ВСЕГО ПО РОССИИ	СЕВЕРО-ЗАПАДНЫЙ ФЕД. ОКР.	МУРМАНСКАЯ ОБЛАСТЬ	АРХАНГЕЛЬСКАЯ ОБЛ. (без А.О.)	РЕСПУБЛИКА КАРЕЛИЯ	ВОЛОГОДСКАЯ ОБЛАСТЬ	РЕСПУБЛИКА КОМИ	НОВГОРОДСКАЯ ОБЛАСТЬ	ПСКОВСКАЯ ОБЛАСТЬ	КАЛИНИНГРАДСКАЯ ОБЛ.	Г. САНКТ-ПЕТЕРБУРГ	ЛЕНИНГРАДСКАЯ ОБЛАСТЬ
ВСЕГО ЗАРЕГ. ПРЕСТУПЛЕНИЙ	1183411	108886	7060	11220	7099	10579	9812	6085	4824	8852	29649	13245
Прирост +/- (%)	2,1	3,0	2,1	3,8	4,0	2,8	10,6	-2,8	1,9	5,3	-1,1	8,8
ВСЕГО РАССЛЕДОВАНО	631984	57611	3918	6212	3604	5839	5586	2990	3033	4339	15812	5949
Прирост +/- (%)	-3,4	-0,3	7,0	-0,1	9,3	-6,9	-2,1	-10,7	11,5	6,0	-0,7	-3,3
ВСЕГО ПРИОСТАНОВЛЕНО	458772	42442	2713	3565	2749	3800	3724	2022	1200	3591	12949	5997
Прирост +/- (%)	4,2	2,6	-5,0	7,8	2,2	1,6	38,2	4,6	-16,0	-14,6	-4,8	24,5
Раскрываемость (%)	57,9	57,6	59,1	63,5	56,7	60,6	60,0	59,7	71,7	54,7	55,0	49,8
В Т.Ч. ТЯЖКИЕ И ОСОБО ТЯЖ.	291255	30500	1584	2736	1427	1968	2091	1536	1618	2008	10933	4463
Прирост +/- (%)	12,7	10,1	19,4	32,2	23,2	14,1	48,8	7,8	26,7	32,6	-6,2	10,1
Доля от всех	24,6	28,0	22,4	24,4	20,1	18,6	21,3	25,2	33,5	22,7	36,9	33,7
РАССЛЕД. ТЯЖ. И ОС. ТЯЖ.	131755	12619	601	1206	666	1058	879	705	765	825	4406	1438
Прирост +/- (%)	0,4	5,7	7,3	0,4	35,9	7,5	7,1	5,9	26,4	31,2	-1,4	-0,3
ПРИОСТАНОВ. ТЯЖ. И ОС. ТЯЖ.	118957	14140	640	855	461	681	974	413	339	840	6216	2672
Прирост +/- (%)	24,7	12,3	5,8	92,1	28,8	13,1	144,7	47,5	0,0	7,8	-4,9	19,7
Раскрываемость (%)	52,6	47,2	48,4	58,5	59,1	60,8	47,4	63,1	69,3	49,5	41,5	35,0
УБИЙСТВА С ПОКУШЕНИЯМИ	4954	424	22	67	23	35	45	15	20	37	81	77
Прирост +/- (%)	-5,3	-16,4	-12,0	-9,5	-14,8	-28,6	4,7	-48,3	-33,3	94,7	-27,7	-21,4
Раскрываемость (%)	95,7	96,2	94,7	94,8	92,6	100,0	97,6	100,0	93,3	100,0	94,4	98,4
УПТВЗ	13253	1222	102	118	78	146	163	51	67	77	267	148
Прирост +/- (%)	-5,5	4,4	15,9	-11,3	0,0	-2,0	19,0	-3,8	-2,9	8,5	10,3	1,4
Раскрываемость (%)	97,8	99,4	100,0	100,0	100,0	100,0	100,0	100,0	100,0	100,0	97,6	100,0
ИЗНАСИЛОВАНИЯ С ПОКУШЕН.	1979	137	0	15	4	8	12	6	1	6	41	44
Прирост +/- (%)	-1,6	15,1	-100,0	25,0	300,0	100,0	-7,7	-45,5	-66,7	-14,3	-2,4	100,0
Раскрываемость (%)	98,9	100,0	100,0	100,0	100,0	100,0	100,0	100,0	100,0	100,0	100,0	100,0
РАЗБОИ	3911	438	13	47	24	21	25	13	19	29	179	67
Прирост +/- (%)	-9,2	-15,6	44,4	-16,1	4,3	-25,0	38,9	8,3	0,0	-3,3	-24,2	-23,0
Раскрываемость (%)	86,7	84,0	100,0	94,7	91,3	77,8	95,2	84,2	95,7	92,9	81,0	71,6
ГРАБЕЖИ	27295	2980	175	387	223	230	245	223	68	190	938	294
Прирост +/- (%)	-7,5	-4,6	-8,4	13,5	-8,6	-4,6	14,5	9,3	-13,9	-29,4	-8,2	-4,5
Раскрываемость (%)	73,1	76,7	93,3	79,5	77,2	87,9	92,7	87,4	90,8	77,1	60,1	79,4
КРАЖИ	435138	39789	2116	3980	2850	3722	2653	2466	1548	3824	10681	5819
Прирост +/- (%)	3,8	4,6	7,4	13,2	5,0	-3,1	13,9	-0,7	-9,5	3,1	-0,3	18,3
Доля от всех	36,8	36,5	30,0	35,5	40,1	35,2	27,0	40,5	32,1	43,2	36,0	43,9
Раскрываемость (%)	39,6	41,4	50,7	44,7	46,6	51,6	51,7	48,6	59,9	40,2	33,3	29,4
в т.ч. КВАРТИРНЫЕ КРАЖИ	27422	2614	37	275	81	228	141	283	167	284	553	561
Динамика	-9,9	-11,2	-43,9	-0,7	-18,2	-22,7	0,0	1,4	-31,8	-11,8	-14,9	-0,4
%% раскрытых	53,9	49,6	90,2	75,7	64,3	75,3	65,9	72,6	76,3	51,1	33,8	21,4
МОШЕННИЧЕСТВА	143787	12059	1206	1444	969	1758	1505	666	403	1021	2068	955
Динамика	13,7	11,1	18,4	-6,1	12,9	38,2	15,4	-8,4	-11,4	7,7	4,8	36,8
%% раскрытых	31,1	26,0	19,6	35,4	20,8	20,3	21,1	21,2	25,4	34,0	33,0	20,4
ХУЛИГАНСТВА	1216	164	4	32	10	10	11	4	3	6	58	26
Прирост +/- (%)	1,8	13,1	-63,6	220,0	0,0	42,9	10,0	-20,0	-25,0	-14,3	-3,3	30,0
Раскрываемость (%)	54,1	63,5	83,3	38,7	37,5	85,7	60,0	100,0	100,0	0,0	68,9	78,9
СВЯЗ.С НЕЗ.ОБ.НАРКОТИКОВ	114869	12401	697	517	476	540	753	469	785	543	6360	1232
Прирост +/- (%)	-2,1	2,7	-11,0	-10,2	-2,5	-0,7	75,5	19,6	118,7	19,1	-5,9	-2,7
Доля от всех	9,7	11,4	9,9	4,6	6,7	5,1	7,7	7,7	16,3	6,1	21,5	9,3
В Т.Ч. СБЫГ	68648	8823	573	343	397	308	599	344	676	349	4263	942
Прирост +/- (%)	5,3	16,5	5,5	28,0	2,1	1,3	89,6	13,5	153,2	51,7	5,3	5,5
Доля от прест.связ.с наркотиками	59,8	71,1	82,2	66,3	83,4	57,0	79,5	73,3	86,1	64,3	67,0	76,5
СВЯЗ.С НЕЗ.ОБ.ОРУЖИЯ	17523	1076	121	183	97	151	92	68	83	85	104	86
Прирост +/- (%)	-1,5	-4,6	51,3	43,0	-13,4	1,3	-20,7	1,5	10,7	-25,4	-29,3	-34,4
С ПРИМЕНЕНИЕМ ОРУЖИЯ	2367	191	3	24	14	27	27	9	17	11	31	23
Динамика	-1,5	0,0	-25,0	-14,3	0,0	-27,0	35,0	-52,6	6,3	10,0	47,6	15,0
Раскрываемость (%)	66,1	80,8	66,7	100,0	40,0	64,3	94,7	71,4	64,7	100,0	90,9	84,6
ВЫЯВЛ.ПРЕСТ.ЭКОНОМ.НАПР.	72413	5420	246	528	279	398	489	294	265	422	1838	623
Прирост +/- (%)	-5,8	-21,1	-18,8	-27,0	-6,1	-23,2	-8,4	-14,5	-44,8	1,7	-26,8	-10,9
Доля от всех	6,1	5,0	3,5	4,7	3,9	3,8	5,0	4,8	5,5	4,8	6,2	4,7
ВЗЯТОЧНИЧЕСТВО	5894	371	9	33	37	3	47	21	6	54	117	41
Динамика	26,4	-0,3	-18,2	-42,1	15,6	200,0	-29,9	31,3	-33,3	100,0	14,7	-18,0
СОВЕРШ.В ОБЩЕСТВ. МЕСТАХ	397723	36125	2140	3394	2631	3006	2455	2040	1635	2455	12299	3977
Прирост +/- (%)	0,7	5,3	-1,0	13,1	-4,5	-1,2	6,7	3,5	14,6	2,3	5,0	16,3
Доля от всех зарегистрирован.	33,6	33,2	30,3	30,2	37,1	28,4	25,0	33,5	33,9	27,7	41,5	30,0
В Т.Ч. НА УЛИЦАХ	233267	20884	1012	1845	1420	1703	1378	1180	1107	1524	7196	2464
Прирост +/- (%)	-2,6	2,3	-15,8	10,0	-10,1	-0,2	2,8	5,9	21,2	-3,4	3,2	8,6
Доля от всех зарегистрирован.	19,7	19,2	14,3	16,4	20,0	16,1	14,0	19,4	22,9	17,2	24,3	18,6
НЕСОВЕРШЕННОЛЕТНИМИ	22424	2497	184	260	341	329	277	170	230	216	253	210
Прирост +/- (%)	-7,6	4,8	18,7	-28,2	34,3	20,1	28,2	17,2	105,4	-23,9	-26,2	-0,5
Доля от расследованных	3,5	4,3	4,7	4,2	9,5	5,6	5,0	5,7	7,6	5,0	1,6	3,5
РАНЕЕ СОВЕРШАВШИМИ	366346	32498	2480	3886	2429	3914	3711	1705	1824	2503	6779	3082
Прирост +/- (%)	-2,5	2,5	5,6	12,7	11,3	-7,4	-3,0	-14,1	11,2	9,3	2,1	6,2
Доля от расследованных	58,0	56,4	63,3	62,6	67,4	67,0	66,4	57,0	60,1	57,7	42,9	51,8
ГРУППОЙ ЛИЦ (ВСЕГО)	59904	5136	199	599	415	570	383	345	572	223	1114	670
Прирост +/- (%)	-2,0	6,4	-3,4	-15,3	30,5	-7,8	11,7	-8,2	130,6	-5,9	-1,3	8,9
Доля от расследованных	9,5	8,9	5,1	9,6	11,5	9,8	6,9	11,5	18,9	5,1	7,0	11,3
В СОСТОЯНИИ АЛК.ОПЬЯНЕНИЯ	193970	16926	1107	2376	1363	2355	2493	1117	1050	1192	2081	1670
Прирост +/- (%)	-8,5	-5,0	-5,1	-4,6	-0,8	-11,5	-4,5	-9,0	-2,1	-9,0	6,1	-5,6
Доля от расследованных	30,7	29,4	28,3	38,2	37,8	40,3	44,6	37,4	34,6	27,5	13,2	28,1
КОЭФФИЦИЕНТ ПРЕСТУПНОСТИ Кол-во преступлений на 1 тыс. чел.	8,1	7,8	9,4	10,2	11,5	9,1	11,8	10,1	7,7	8,8	5,5	7,2