

ПРОКУРАТУРА МУРМАНСКОЙ ОБЛАСТИ
ОТДЕЛ ПРАВОВОЙ СТАТИСТИКИ

СОСТОЯНИЕ
ПРЕСТУПНОСТИ
В МУРМАНСКОЙ ОБЛАСТИ

за январь – май 2018 года

Мурманск

СОДЕРЖАНИЕ

КРАТКАЯ ХАРАКТЕРИСТИКА ПРЕСТУПНОСТИ В МУРМАНСКОЙ ОБЛАСТИ.....	3
ГРАФИЧЕСКОЕ ПРЕДСТАВЛЕНИЕ ДАННЫХ О СОСТОЯНИИ ПРЕСТУПНОСТИ В МУРМАНСКОЙ ОБЛАСТИ.....	6
ОБЩИЕ СВЕДЕНИЯ О СОСТОЯНИИ ПРЕСТУПНОСТИ	14
СВЕДЕНИЯ О ПРЕСТУПЛЕНИЯХ, ПРЕДВАРИТЕЛЬНО РАССЛЕДОВАННЫХ СУБЪЕКТАМИ УЧЕТА	15
СВЕДЕНИЯ О ЗАРЕГИСТРИРОВАННЫХ ПРЕСТУПЛЕНИЯХ ПО ОТДЕЛЬНЫМ ВИДАМ	16
ХАРАКТЕРИСТИКА ЛИЦ, СОВЕРШИВШИХ ПРЕСТУПЛЕНИЯ	17
ПРЕСТУПЛЕНИЯ, СОВЕРШЕННЫЕ В ОБЩЕСТВЕННЫХ МЕСТАХ, НА ДОРОГАХ И ТРАССАХ ВНЕ НАСЕЛЕННЫХ ПУНКТОВ.....	18
СОЦИАЛЬНО-КРИМИНОЛОГИЧЕСКАЯ ХАРАКТЕРИСТИКА ПРЕСТУПНОСТИ.....	19
ПРЕСТУПЛЕНИЯ, СВЯЗАННЫЕ С ИНОСТРАННЫМИ ГРАЖДДАНАМИ И ЛИЦАМИ БЕЗ ГРАЖДАНСТВА.....	19
СОСТОЯНИЕ И ДИНАМИКА ПРЕСТУПНОСТИ В МУРМАНСКОЙ ОБЛАСТИ	20
СОСТОЯНИЕ И ДИНАМИКА ТЯЖКИХ И ОСОБО ТЯЖКИХ ПРЕСТУПЛЕНИЙ В МУРМАНСКОЙ ОБЛАСТИ	21
СВЕДЕНИЯ О ЗАРЕГИСТРИРОВАННЫХ ПРЕСТУПЛЕНИЯХ В МУРМАНСКОЙ ОБЛАСТИ	22
СВЕДЕНИЯ О СОСТОЯНИИ ПРЕСТУПНОСТИ В ЦЕЛОМ ПО РОССИЙСКОЙ ФЕДЕРАЦИИ И СЕВЕРО-ЗАПАДНОМУ ФЕДЕРАЛЬНОМУ ОКРУГУ	23

КРАТКАЯ ХАРАКТЕРИСТИКА ПРЕСТУПНОСТИ В МУРМАНСКОЙ ОБЛАСТИ

В Мурманской области зарегистрировано 4 873 преступления, что на 424 или 8% меньше, чем в аналогичном периоде прошлого года.

Снижение регистрации преступлений наблюдается практически во всех административно-территориальных образованиях, за исключением г. Мончегорска (+16,8%), Оленегорска (+14,5%), Апатиты (+7,6%), Кольского (+10,9%), Ковдорского (+11%), Ловозерского (8,8%) районов, ЗАТО Заозерск (+18,8%).

В ЗАТО г. Островной число зарегистрированных преступлений не изменилось и осталось на уровне аналогичного периода прошлого года (4).

Коэффициент преступности (количество преступлений на 1 тыс. населения) в среднем по области составляет 6,5.

Среди административно-территориальных образований коэффициент преступности выше среднеобластного уровня в Октябрьском (8,5), Ленинском (7,1) административных округах г. Мурманска, г. Мончегорске (8), Апатиты (7,1), Оленегорске (7,1), Кольском (8,5), Терском (7,1) районах.

Количество тяжких и особо тяжких преступлений уменьшилось на 3,6% (с 939 до 905), их удельный вес увеличился на 0,8% и составил 18,6%.

Увеличение регистрации данного вида преступлений наблюдается в г. Североморске (+80%, с 25 до 45), Апатиты (+58,7%, с 75 до 119), Мончегорске (+17,4%, с 46 до 54), Кировске (+28%, с 25 до 32), Оленегорске (+21,7%, с 23 до 28), Ковдорском (+137,5%, с 8 до 19), Кольском (+42,6%, с 47 до 67), Печенгском (+44,4%, с 27 до 39) районах, ЗАТО г. Островной (+100%, с 0 до 1), ЗАТО Заозерск (+100%, с 0 до 6).

В ЗАТО Видяево тяжкие и особо тяжкие преступления не регистрировались как и в аналогичном периоде прошлого года.

В Терском районе число зарегистрированных тяжких и особо тяжких преступлений не изменилось и осталось на уровне аналогичного периода прошлого года (4).

Количество погибших в результате преступных посягательств, увеличилось на 1,5% и составило 68 лиц, здоровью которых причинен тяжкий вред, снизилось на 10,10% и составило 89 лиц.

В общем массиве зарегистрированных преступлений преобладают кражи (27,7%), мошенничества (15,5%) и преступления в сфере незаконного оборота наркотических средств, психотропных и сильнодействующих веществ (12%).

Количество краж (ст. 158 УК РФ) уменьшилось на 15% и составило 1 348 преступлений.

Количество мошенничеств (ст. 159 – 159.6 УК РФ) уменьшилось на 17,5% и составило 755 преступлений.

Количество преступлений в сфере незаконного оборота наркотических средств, психотропных и сильнодействующих веществ увеличилось на 5,8% и составило 586.

Наибольший удельный вес таких преступлений отмечается в Октябрьском (15,9%), Ленинском (13,9%) административных округах г. Мурманска, г. Апатиты (22,4%), Полярные Зори (15,8%).

На 64% (с 28 до 9) снизилось количество лиц, совершивших преступления в состоянии наркотического опьянения.

На 14,3% снизилось количество зарегистрированных преступлений, связанных с незаконным оборотом оружия (с 70 до 60).

Число преступлений, совершенных с использованием оружия, боеприпасов, взрывчатых веществ, взрывных или имитирующих устройств, уменьшилось на 65% и составило 7 преступлений.

На 11,2% снизилось количество выявленных преступлений экономической направленности (с 250 до 222). Их удельный вес в общем массиве зарегистрированных преступлений составил 4,6%.

Число зарегистрированных преступлений коррупционной направленности снизилось на 8,5% (с 59 до 54), их удельный вес в общем массиве зарегистрированных преступлений составил 1,1%.

Количество преступлений, предусмотренных ст. 290 УК РФ (получение взятки), уменьшилось на 66,7% (с 3 до 1).

Количество преступлений, предусмотренных ст. 291 УК РФ (дача взятки), уменьшилось на 25% (с 4 до 3).

На 19,2% снизилось количество убийств и покушений на убийство (с 26 до 21).

Число фактов умышленного причинения тяжкого вреда здоровью увеличилось на 3,5% и составило 60 преступлений, средней тяжести вреда здоровью – увеличилось на 13,9% и составило 74 преступления.

Число преступлений террористического характера не изменилось и осталось на уровне аналогичного периода прошлого года (2).

Количество преступлений экстремистской направленности уменьшилось на 22,2% (с 9 до 7).

Размер причиненного материального ущерба от преступлений составил 916 150 тыс. рублей (+47,2%).

Добровольно погашено и изъято имущества, денег, ценностей на сумму 112 098 тыс. рублей (-50,8%). Наложено арест на имущество на сумму 298 198 тыс. рублей (+1 837,5%).

На 35% возросло число экологических преступлений (с 20 до 27).

Размер причиненного материального ущерба от экологических преступлений составил 3 495 тыс. рублей (-29,9%). Добровольно погашено и изъято имущества, денег, ценностей на сумму 393 тыс. рублей (-24,3%).

Сотрудниками органов внутренних дел предварительно расследовано 2108 преступлений (-11,7%), следственных органов Следственного комитета Российской Федерации – 271 (-14,5%), службы судебных приставов – 250 (-9,8%), органов Федеральной службы безопасности – 26 (+18,2%), органов пожарного надзора МЧС России – 0 (АППГ – 0).

Правоохранительными органами раскрыто 2 658 преступлений из числа находившихся в производстве, что на 11,6% меньше, чем за аналогичный период прошлого года (3 005).

Не раскрыто 2 056 преступлений (-9,5%). Число нераскрытых преступлений возросло в г. Мончегорске (+34,5%), Кольском (+0,9%), Ковдорском (+14,8%), Терском (+22,2%) районах.

Из общего количества нераскрытых преступлений на тяжкие преступления приходится 11,2% (в аналогичном периоде прошлого года – 7,5%), на особо тяжкие – 10% (7,4%).

Остались нераскрытыми 2 убийства (в аналогичном периоде прошлого года – 6), 7 фактов умышленного причинения тяжкого вреда здоровью (в аналогичном периоде прошлого года – 3), 686 краж (-15,2%), 582 мошенничества (-22,7%), 303 преступления, связанные с незаконным оборотом наркотических средств или психотропных веществ (+44,3%), 4 преступления, совершенные с использованием оружия, боеприпасов, взрывчатых веществ, взрывных или имитирующих устройств (33,3%).

В связи с неустановлением лица, подлежащего привлечению в качестве обвиняемого, не раскрыто 1 968 преступлений (-10,1%), что составляет 95,7% от общего числа нераскрытых преступлений.

Правоохранительными органами раскрыто 200 преступлений прошлых лет, что на 1,5% больше аналогичного периода прошлого года (197).

Большую часть (53,5%) таких преступлений составляют кражи (107).

Анализ социально-криминологической характеристики преступности свидетельствует, что более половины преступлений (1 681) совершены лицами, ранее совершавшими преступления. Их удельный вес увеличился и составил 63,2% (62%).

Общее число лиц, совершивших преступления, снизилось на 10,7% (с 2 792 до 2 492). Почти треть обвиняемых (28,4%) ранее судимы за совершение преступления, а 60,2% – не имеют постоянного источника дохода.

Практически каждое третье преступление (30,5%) совершено лицами в состоянии алкогольного опьянения (в аналогичном периоде прошлого года – 32,1%).

Организованными группами или преступными сообществами совершено 33 преступления (в аналогичном периоде прошлого года – 6), их удельный вес в общем массиве расследованных преступлений составил 1,2% (0,2%).

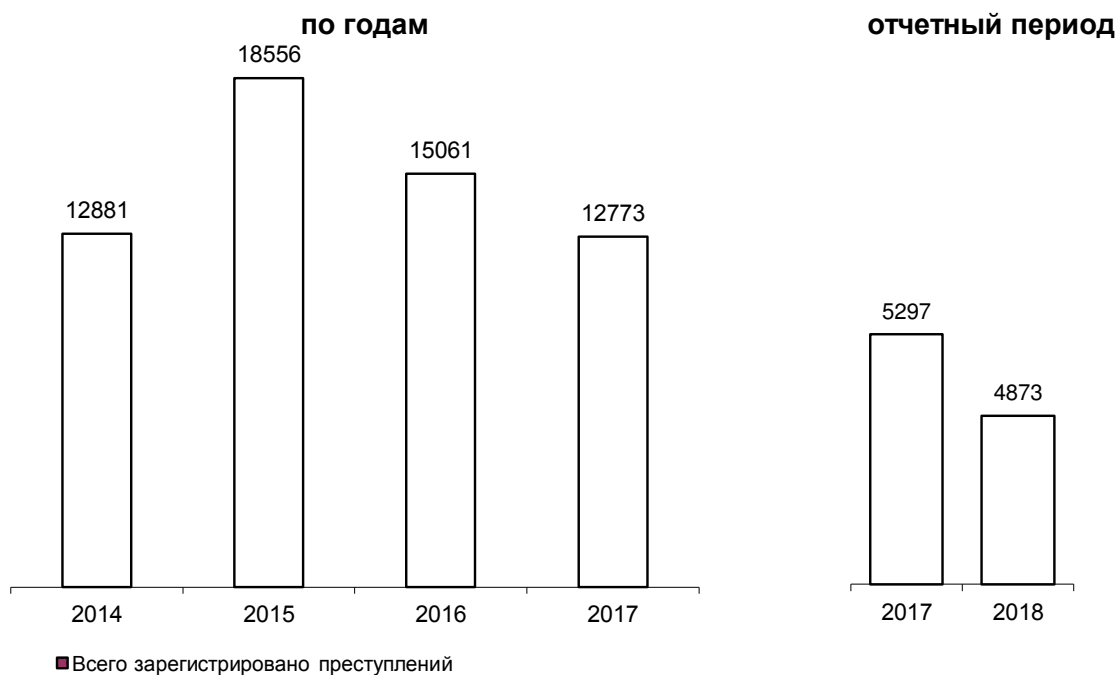
На 6,2% уменьшилась преступность среди несовершеннолетних (со 113 до 106). Удельный вес преступлений, совершенных несовершеннолетними или при их соучастии, увеличился с 3,8% до 4%.

На 5,8% снизилось количество зарегистрированных преступлений, совершенных в общественных местах (с 1 567 до 1 476). Их удельный вес в общем числе зарегистрированных преступлений составил 30,3% (29,6%).

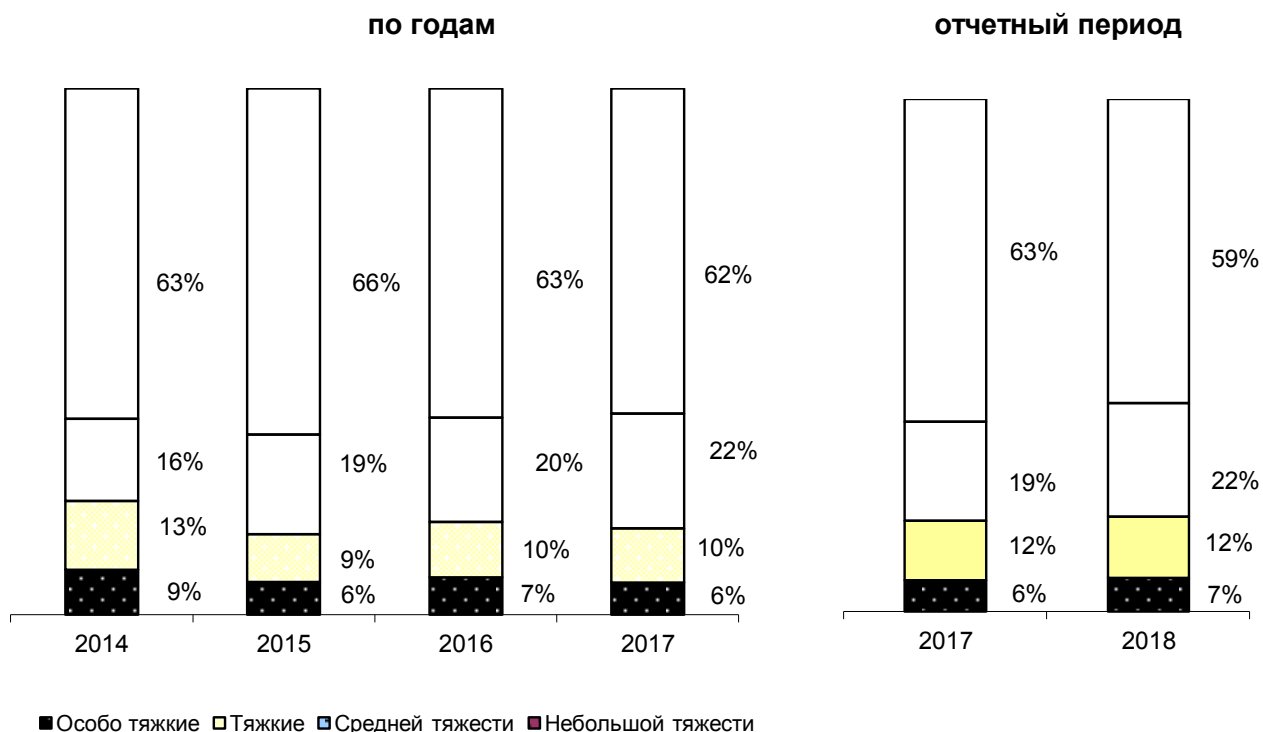
На 8,5% (с 744 до 807) увеличилось число зарегистрированных преступлений, совершенных на улицах, площадях, в парках и скверах. Их удельный вес в общем массиве зарегистрированных преступлений составил 16,6% (14,1%).

Иностранцами гражданами и лицами без гражданства совершено 42 преступления (+20%). Из них 39 преступлений совершено гражданами государств-участников СНГ, что составляет 92,8% от всех преступлений, совершенных не гражданами России. Количество преступлений, совершенных в отношении иностранных граждан и лиц без гражданства, увеличилось на 70,6% и составило 29 преступлений.

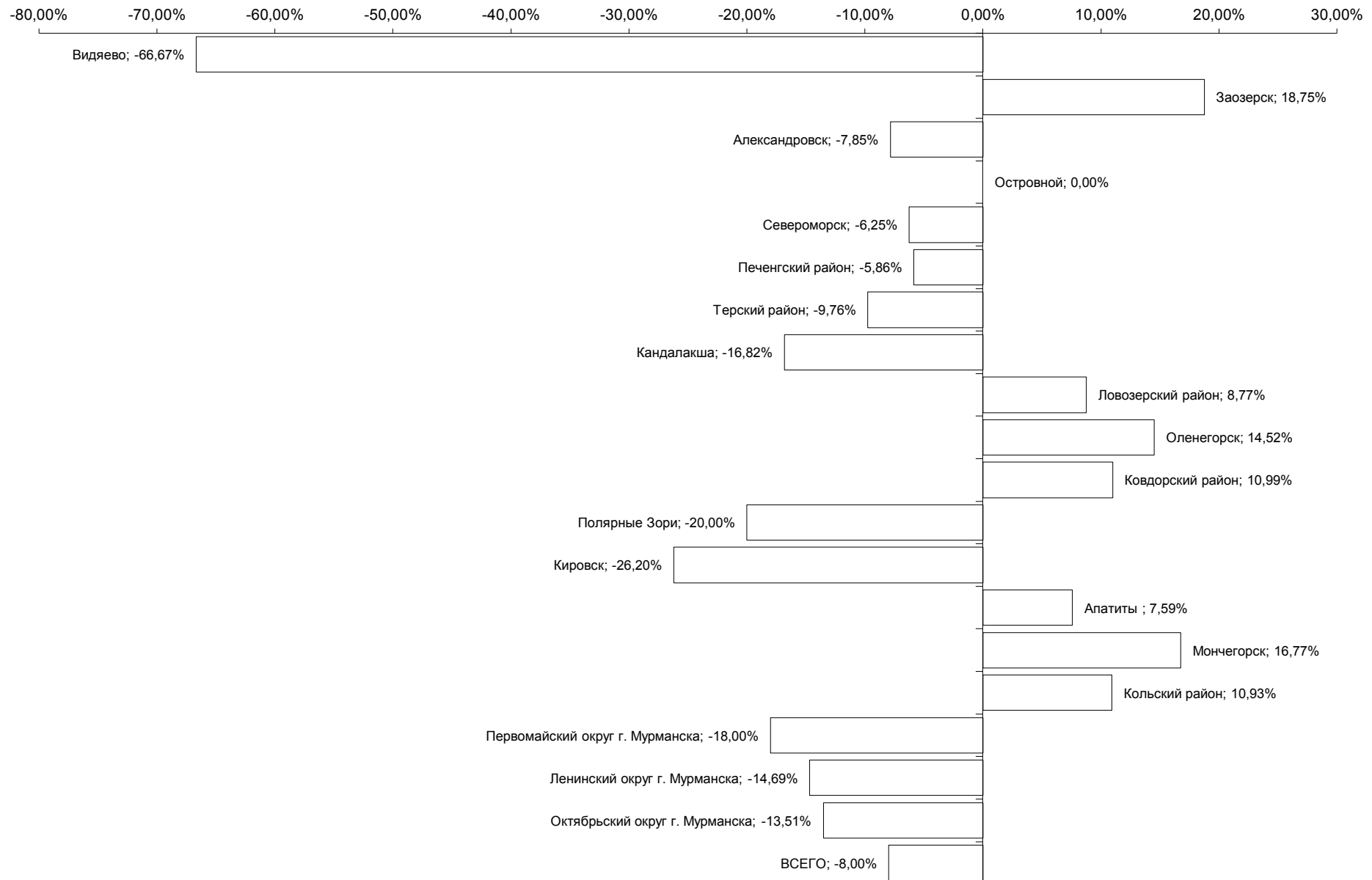
ГРАФИЧЕСКОЕ ПРЕДСТАВЛЕНИЕ ДАННЫХ О СОСТОЯНИИ ПРЕСТУПНОСТИ В МУРМАНСКОЙ ОБЛАСТИ ДИНАМИКА ПРЕСТУПНОСТИ



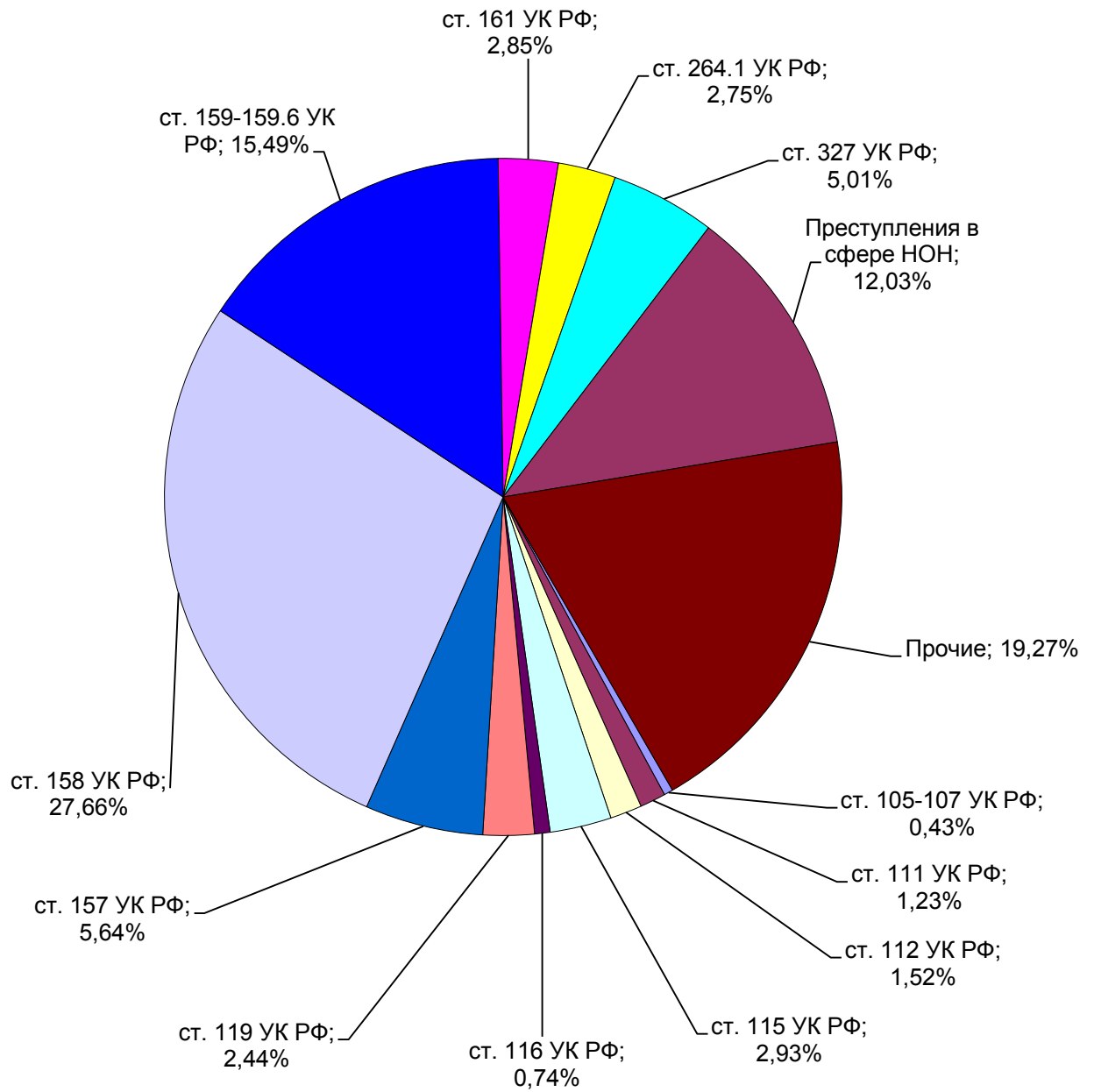
СТРУКТУРА ЗАРЕГИСТРИРОВАННЫХ ПРЕСТУПЛЕНИЙ ПО КАТЕГОРИЯМ



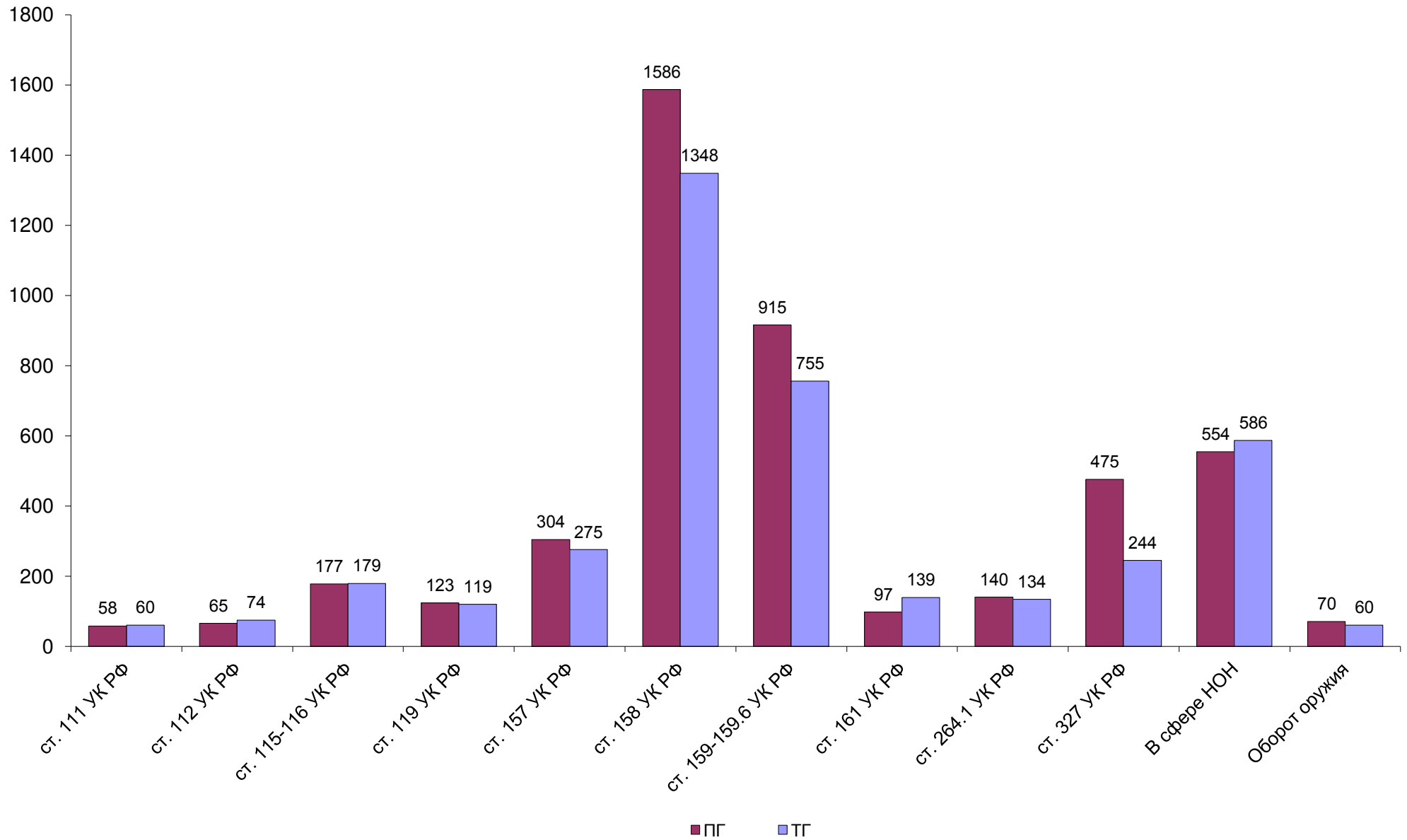
ДИНАМИКА ЗАРЕГИСТРИРОВАННЫХ ПРЕСТУПЛЕНИЙ



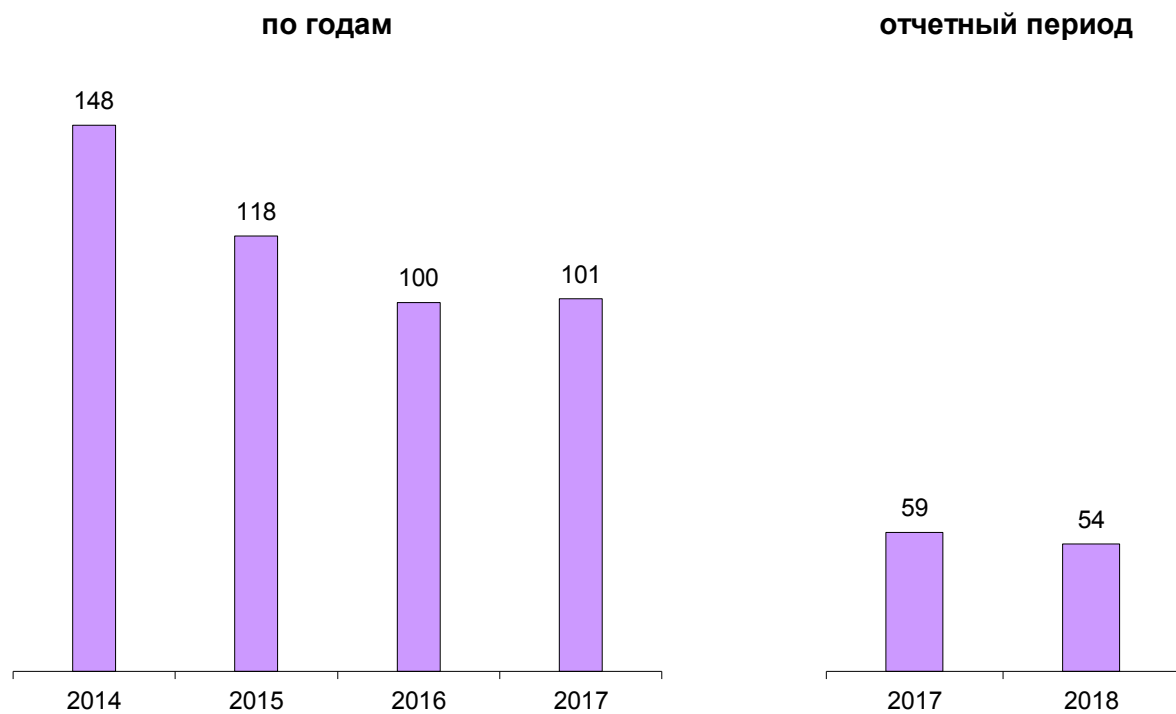
СТРУКТУРА ПРЕСТУПНОСТИ (в %)



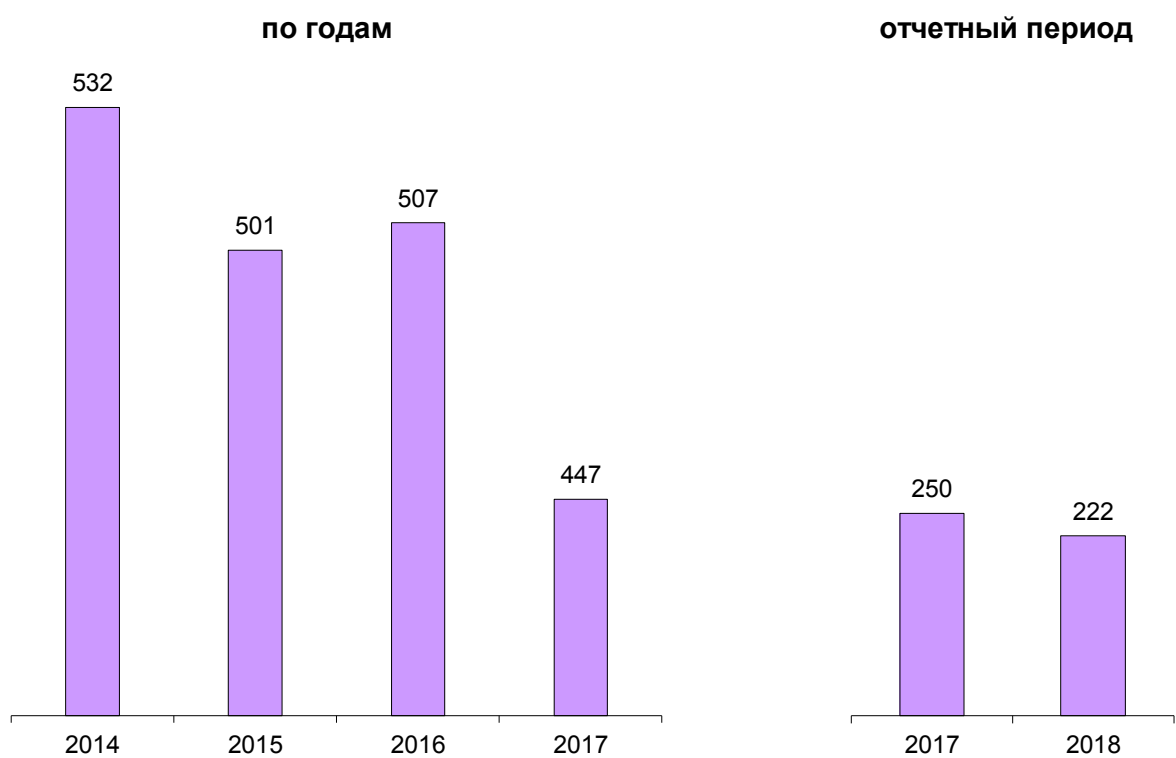
ДИНАМИКА НАИБОЛЕЕ РАСПРОСТРАНЕННЫХ ПРЕСТУПЛЕНИЙ



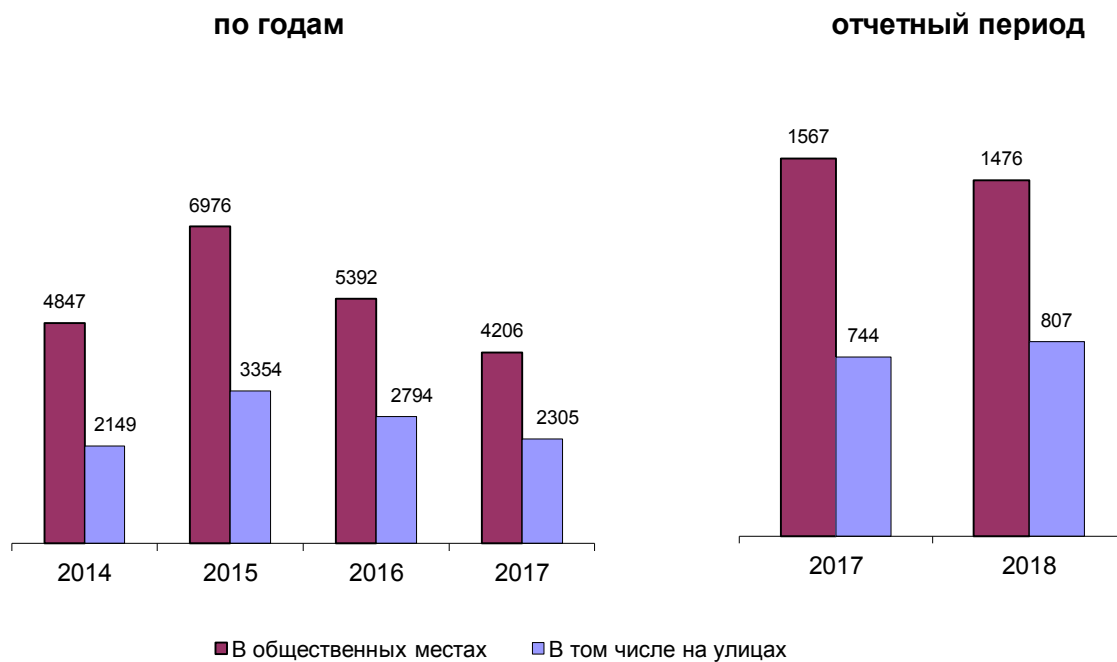
ЗАРЕГИСТРИРОВАНО ПРЕСТУПЛЕНИЙ КОРРУПЦИОННОЙ НАПРАВЛЕННОСТИ



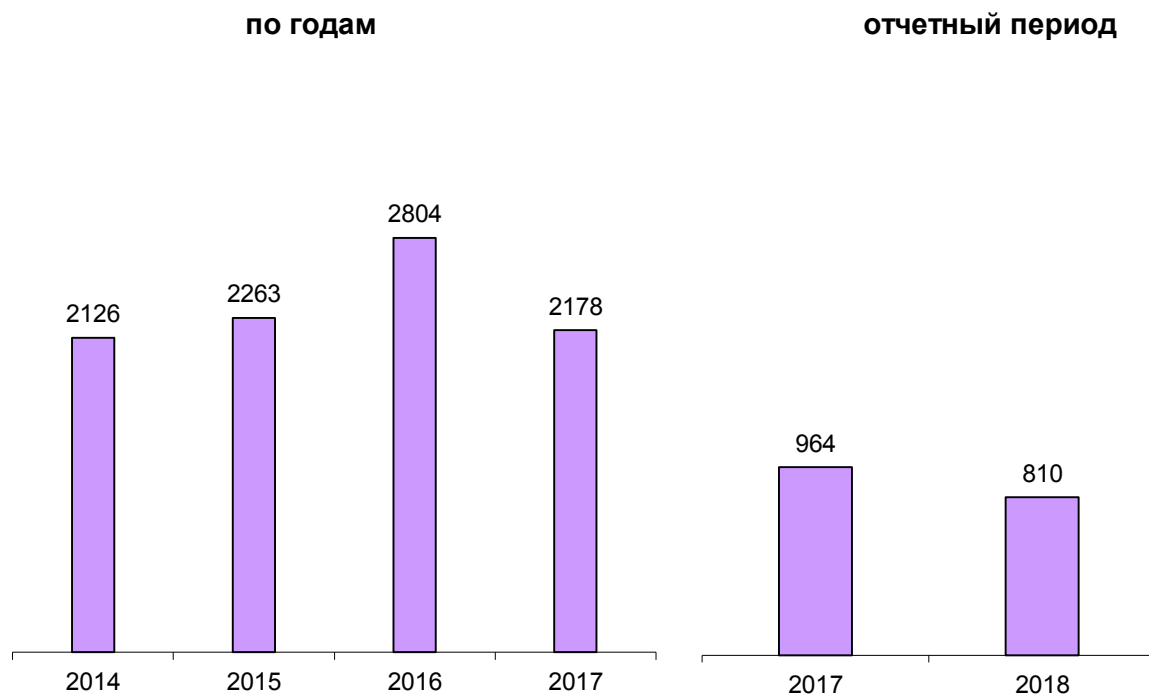
ЗАРЕГИСТРИРОВАНО ПРЕСТУПЛЕНИЙ ЭКОНОМИЧЕСКОЙ НАПРАВЛЕННОСТИ



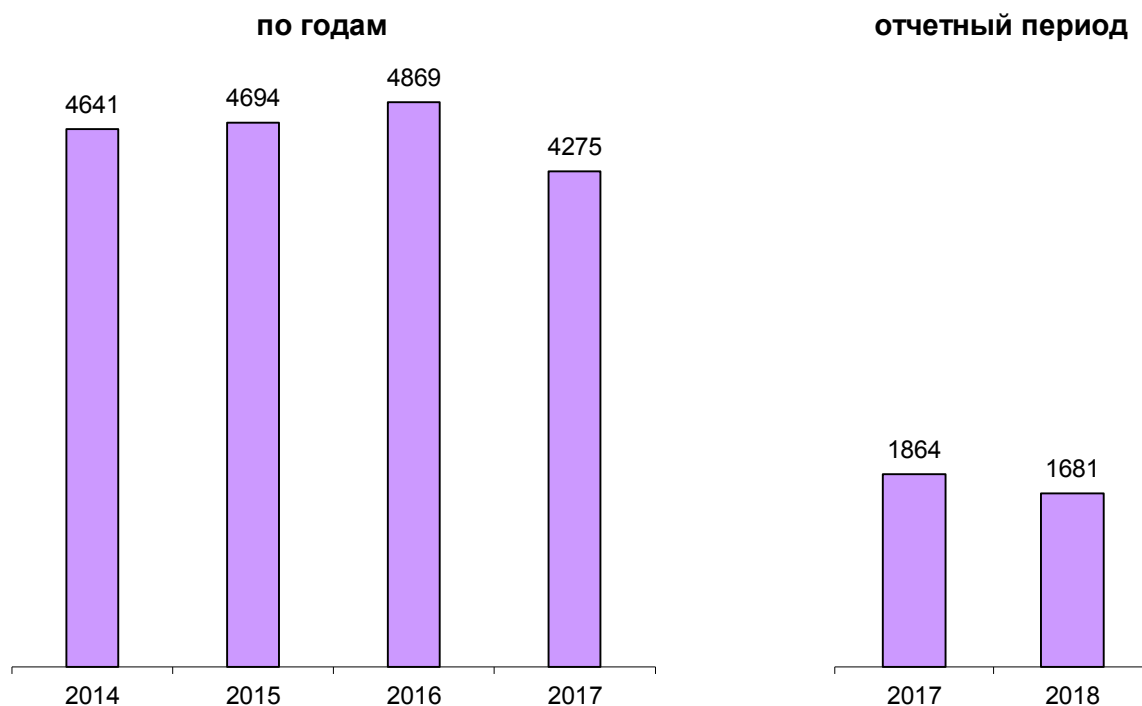
ЗАРЕГИСТРИРОВАНО ПРЕСТУПЛЕНИЙ, СОВЕРШЕННЫХ В ОБЩЕСТВЕННЫХ МЕСТАХ, В Т.Ч. НА УЛИЦАХ



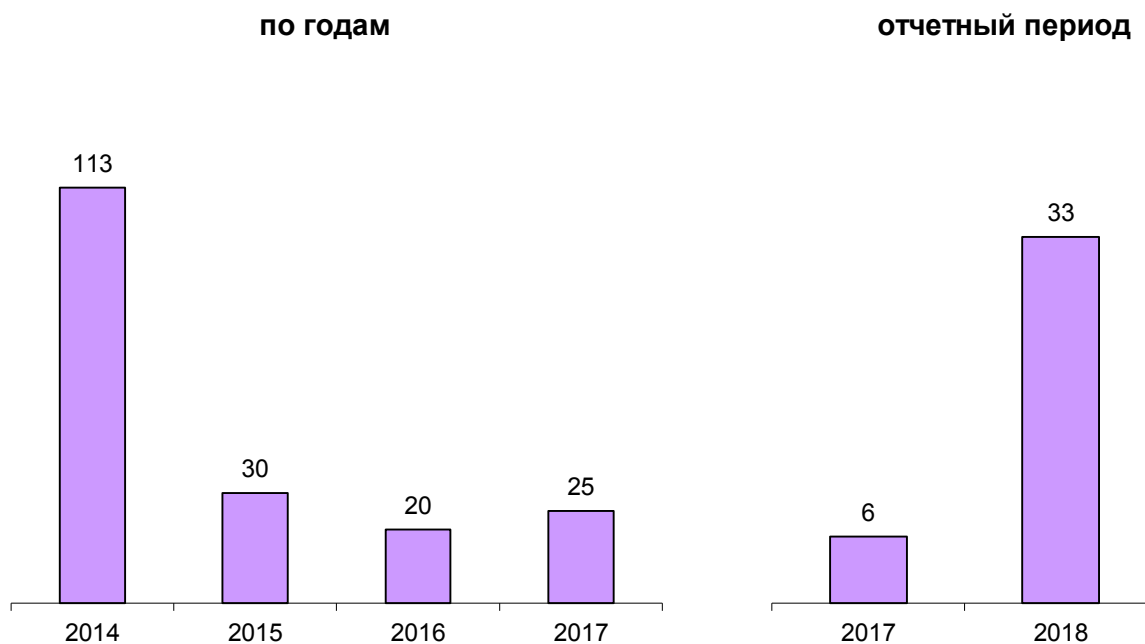
ПРЕДВАРИТЕЛЬНО РАССЛЕДОВАНО ПРЕСТУПЛЕНИЙ, СОВЕРШЕННЫХ В СОСТОЯНИИ АЛКОГОЛЬНОГО ОПЬЯНЕНИЯ

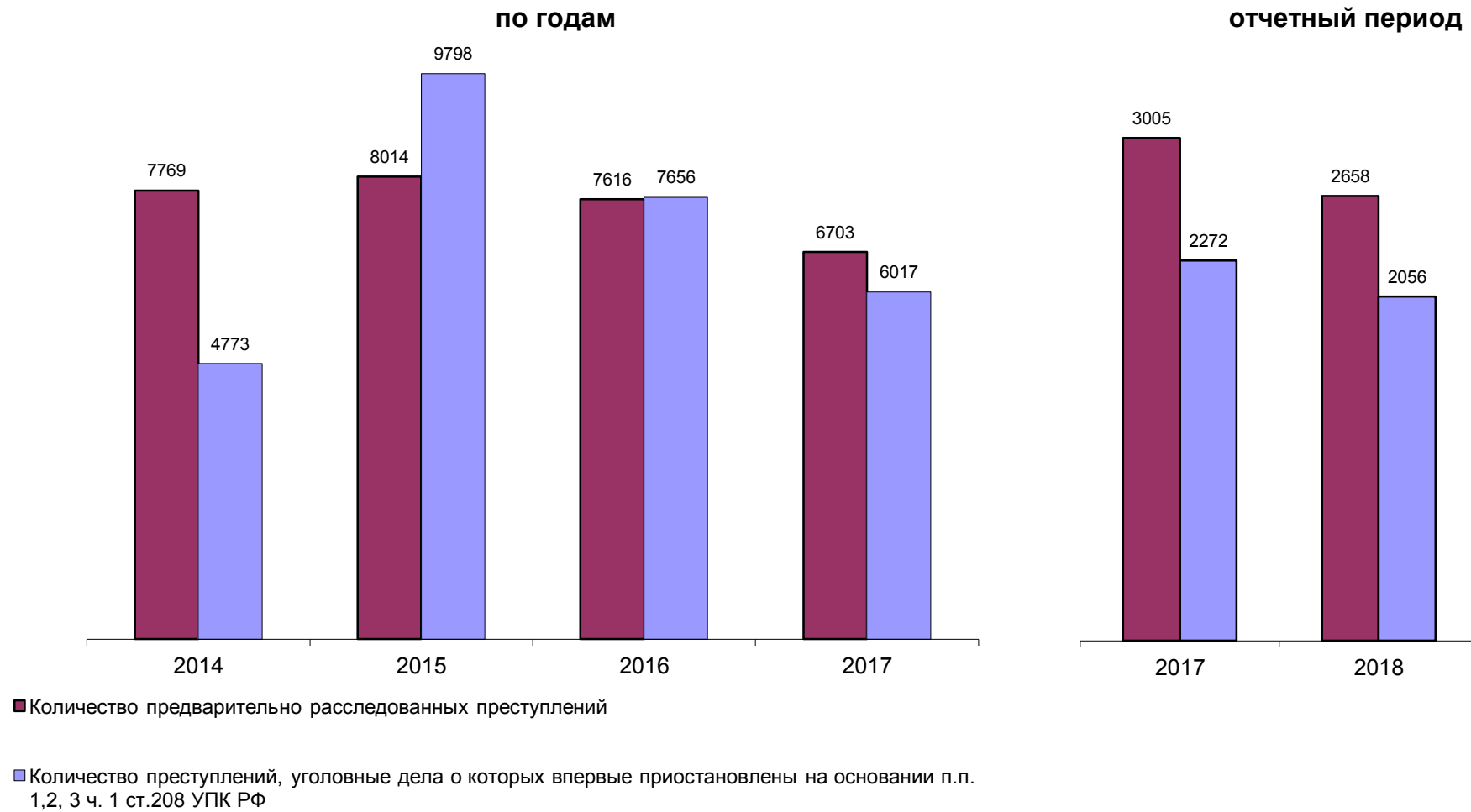


**ПРЕДВАРИТЕЛЬНО РАССЛЕДОВАНО ПРЕСТУПЛЕНИЙ,
СОВЕРШЕННЫХ ЛИЦАМИ, РАНЕЕ СОВЕРШАВШИМИ ПРЕСТУПЛЕНИЯ**



**ПРЕДВАРИТЕЛЬНО РАССЛЕДОВАНО ПРЕСТУПЛЕНИЙ,
СОВЕРШЕННЫХ ОРГАНИЗОВАННОЙ ГРУППОЙ ИЛИ ПРЕСТУПНЫМ
СООБЩЕСТВОМ**



СВЕДЕНИЯ О ПРЕДВАРИТЕЛЬНО РАССЛЕДОВАННЫХ И НЕРАСКРЫТЫХ ПРЕСТУПЛЕНИЯХ

ОБЩИЕ СВЕДЕНИЯ О СОСТОЯНИИ ПРЕСТУПНОСТИ

		КОЛИЧЕСТВО ПРЕСТУПЛЕНИЙ, ЗАРЕГИСТРИРОВАННЫХ				КОЛИЧЕСТВО ПРЕДВАРИТЕЛЬНО РАССЛЕДОВАННЫХ ПРЕСТУПЛЕНИЙ В ОТЧЕТНОМ ПЕРИОДЕ		ДИНАМИКА +/-	УГОЛОВНЫЕ ДЕЛА О КОТОРЫХ ВПЕРВЫЕ ПРИОСТАНОВЛЕНЫ ПО Ч.1 СТ.208 УПК РФ								ВСЕГО НЕ РАСКРЫТО		ДИНАМИКА +/-	РАСКРЫВАЕМОСТЬ, %		ДИНАМИКА +/-	УДЕЛЬНЫЙ ВЕС, ЗАРЕГИСТРИРОВАННЫХ, %		ДИНАМИКА +/-	ВЫЯВЛЕНО ЛИЦ, СОВЕРШИВШИХ ПРЕСТУПЛЕНИЯ		ДИНАМИКА +/-		
		В ОТЧЕТНОМ ПЕРИОДЕ		ДИНАМИКА +/-	П.1				ДИНАМИКА +/-	П.2		ДИНАМИКА +/-	П.3		ДИНАМИКА +/-															
																ТГ												ПГ	ТГ	ПГ
		ТГ	ПГ	ТГ	ПГ	ТГ	ПГ	ТГ	ПГ	ТГ	ПГ	ТГ	ПГ	ТГ	ПГ	ТГ	ПГ	ТГ	ПГ	ТГ	ПГ	ТГ	ПГ	ТГ	ПГ	ТГ	ПГ	ТГ	ПГ	ТГ
ВСЕГО		1	4873	5297	-8,00	2658	3005	-11,55	1968	2190	-10,14	32	34	-5,88	56	48	16,67	2056	2272	-9,51	56,39	56,95	-0,56				2492	2792	-10,74	
ВТОМ ЧИСЛЕ	ОСОБО ТЯЖКИХ		2	321	327	-1,83	68	174	-60,92	202	158	27,85	1	5	-80	2	5	-60	205	168	22,02	24,91	50,88	-25,97	6,59	6,17	0,41	78	156	-50
	ТЯЖКИХ		3	584	612	-4,58	315	368	-14,4	206	175	17,71	5	7	-28,57	19	10	90	230	192	19,79	57,80	65,71	-7,92	11,98	11,55	0,43	287	336	-14,58
	СРЕДНЕЙ ТЯЖЕСТИ		4	1078	1022	5,48	484	443	9,26	549	594	-7,58	3	0	0	16	10	60	568	604	-5,96	46,01	42,31	3,70	22,12	19,29	2,83	498	437	13,96
	НЕБОЛЬШОЙ ТЯЖЕСТИ		5	2890	3336	-13,37	1791	2020	-11,34	1011	1263	-19,95	23	22	4,55	19	23	-17,39	1053	1308	-19,50	62,97	60,70	2,28	59,31	62,98	-3,67	1629	1863	-12,56
	ЭКОНОМИЧЕСКОЙ НАПРАВЛЕННОСТИ		6	222	250	-11,20	107	96	11,46	36	68	-47,06	1	2	-50	20	11	81,82	57	81	-29,63	65,24	54,24	11,01	4,56	4,72	-0,16	73	86	-15,12
	из них	НАЛОГОВЫХ ПРЕСТУПЛЕНИЙ	7	24	28	-14,29	9	17	-47,06	5	8	-37,50	1	0	0	4	0	0	10	8	25,00	47,37	68,00	-20,63	0,49	0,53	-0,04	10	19	-47,37
	КОРРУПЦИОННОЙ НАПРАВЛЕННОСТИ		8	54	59	-8,47	59	33	78,79	0	0	0,00	1	0	0	3	3	0	4	3	33,33	93,65	91,67	1,98	1,11	1,11	-0,01	27	23	17,39
	ЭКОЛОГИЧЕСКИЕ		9	27	20	35,00	23	18	27,78	21	17	23,53	0	0	0	1	0	0	22	17	29,41	51,11	51,43	-0,32	0,55	0,38	0,18	45	28	60,71
	ТЕРРОРИСТИЧЕСКОГО ХАРАКТЕРА		10	2	2	0,00	1	1	0	0	0	0,00	0	0	0	1	0	0	1	0	100,00	50,00	100,00	-50,00	0,04	0,04	0,00	1	0	0
	ЭКСТРЕМИСТСКОЙ НАПРАВЛЕННОСТИ		11	7	9	-22,22	2	7	-71,43	0	0	0,00	0	0	0	0	0	0	0	0	0,00	100,00	100,00	0,00	0,14	0,17	-0,03	2	7	-71,43
	СОВЕРШЕННЫХ В СФЕРЕ ЖХХ		12	9	6	50,00	1	0	0	3	2	50,00	0	0	0	2	4	-50	5	6	-16,67	16,67	0,00	16,67	0,18	0,11	0,07	2	0	0
	СВЯЗАННЫХ С ОБОРОНО-ПРОМЫШЛЕННЫМ КОМПЛЕКСОМ		13	4	3	33,33	1	1	0	0	0	0,00	0	0	0	0	0	0	0	0	0,00	100,00	100,00	0,00	0,08	0,06	0,03	1	1	0
	СОВЕРШЕННЫХ В ОСОБО КРУПНОМ РАЗМЕРЕ ЛИБО СОПРЯЖЕННЫХ С ИЗВЛЕЧЕНИЕМ ДОХОДА В ОСОБО КРУПНОМ РАЗМЕРЕ		14	54	117	-53,85	30	57	-47,37	40	60	-33,33	0	5	-100	10	6	66,67	50	71	-29,58	37,50	44,53	-7,03	1,11	2,21	-1,10	28	59	-52,54
	СОВЕРШЕННЫХ В КРУПНОМ (ЗНАЧИТЕЛЬНОМ) РАЗМЕРЕ ЛИБО ПРИЧИНИВШИХ КРУПНЫЙ (ЗНАЧИТЕЛЬНЫЙ) УЩЕРБ		15	1090	1078	1,11	357	440	-18,86	638	600	6,33	6	4	50	15	7	114,29	659	611	7,86	35,14	41,86	-6,73	22,37	20,35	2,02	364	388	-6,19
СВЯЗАННЫХ С НЕЗАКОННЫМ ОБОРОТОМ	НАРКОТИЧЕСКИХ СРЕДСТВ, ПСИХОТРОПНЫХ И СИЛЬНОДЕЙСТВУЮЩИХ ВЕЩЕСТВ		16	586	554	5,78	257	340	-24,41	296	198	49,49	4	6	-33,33	3	6	-50	303	210	44,29	45,89	61,82	-15,93	12,03	10,46	1,57	245	289	-15,22
	ОРУЖИЯ		17	60	70	-14,29	33	45	-26,67	16	16	0,00	0	0	0	1	1	0	17	17	0,00	66,00	72,58	-6,58	1,23	1,32	-0,09	28	42	-33,33
СОВЕРШЕННЫХ С ИСПОЛЬЗОВАНИЕМ	ОРУЖИЯ, БОЕПРИПАСОВ, ВЗРЫВЧАТЫХ ВЕЩЕСТВ, ВЗРЫВНЫХ ИЛИ ИМИТИРУЮЩИХ УСТРОЙСТВ		18	7	20	-65,00	9	8	12,50	3	3	0,00	0	0	0	1	0	0	4	3	33,33	69,23	72,73	-3,50	0,14	0,38	-0,23	7	0	0
	из них	ОГНЕСТРЕЛЬНОГО И ГАЗОВОГО ОРУЖИЯ, БОЕПРИПАСОВ	19	4	11	-63,64	5	3	66,67	3	0	0,00	0	0	0	0	0	3	0	100,00	62,50	100,00	-37,50	0,08	0,21	-0,13	3	0	0	
		ВЗРЫВНЫХ ВЕЩЕСТВ И ВЗРЫВНЫХ УСТРОЙСТВ	20	0	1	-100,00	0	0	0,00	0	1	-100,00	0	0	0	1	0	0	1	1	0,00	0,00	0,00	0,00	0,00	0,02	-0,02	0	0	0
СОВЕРШЕННЫХ	В ГОРОДАХ И ПОСЕЛКАХ ГОРОДСКОГО ТИПА		21	4642	4955	-6,32	2464	2814	-12,44	1884	2071	-9,03	32	34	-5,88	52	44	18,18	1968	2149	-8,42	55,60	56,70	-1,10	95,26	93,54	1,72	0	0	0
	В СЕЛЬСКОЙ МЕСТНОСТИ		22	230	341	-32,55	194	191	1,57	84	119	-29,41	0	0	0	4	4	0	88	123	-28,46	68,79	60,83	7,97	4,72	6,44	-1,72	0	0	0

СВЕДЕНИЯ О ПРЕСТУПЛЕНИЯХ, ПРЕДВАРИТЕЛЬНО РАССЛЕДОВАННЫХ СУБЪЕКТАМИ УЧЕТА

			ВСЕГО	КОЛИЧЕСТВО ПРЕСТУПЛЕНИЙ, УГОЛОВНЫЕ ДЕЛА ПО КОТОРЫМ ПРЕДВАРИТЕЛЬНО РАССЛЕДОВАНЫ СОТРУДНИКАМИ																				
				СЛЕДСТВЕННЫХ ОРГАНОВ СЛЕДСТ ВЕННОГО КОМИТЕТА РОССИЙСКОЙ ФЕДЕРАЦИИ		ДИНА- МИКА +/-	ОРГАНОВ ВНУТРЕННИХ ДЕЛ		ДИНА- МИКА +/-	ОРГАНОВ ФЕДЕ РАЛЬНОЙ СЛУЖБЫ БЕЗОПАСНОСТИ		ДИНА- МИКА +/-	ТАМОЖЕННЫХ ОРГАНОВ		ДИНА- МИКА +/-	ОРГАНОВ ФЕДЕРАЛЬНОЙ СЛУЖБЫ СУДЕБНЫХ ПРИСТАВОВ		ДИНА- МИКА +/-	ОГРАНОВ ГОСУДАРСТ ВЕННОГО ПОЖАРНОГО НАДЗОРА		ДИНА- МИКА +/-			
ВСЕГО			1	2658	271	317	-14,51	2108	2386	-11,65	26	22	18,18	0	0	0	250	277	-9,75	0	0	0		
В Т О М Ч И С Л Е	ОСОБО ТЯЖКИХ		2	68	30	37	-18,92	37	134	-72,39	1	3	-66,67	0	0	0	0	0	0	0	0	0		
	ТЯЖКИХ		3	315	29	58	-50	276	303	-8,91	10	7	42,86	0	0	0	0	0	0	0	0	0		
	СРЕДНЕЙ ТЯЖЕСТИ		4	484	61	61	0	413	376	9,84	10	6	66,67	0	0	0	0	0	0	0	0	0		
	НЕБОЛЬШОЙ ТЯЖЕСТИ		5	1791	151	161	-6,21	1382	1573	-12,14	5	6	-16,67	0	0	0	250	277	-9,75	0	0	0		
	ЭКОНОМИЧЕСКОЙ НАПРАВЛЕННОСТИ		6	107	68	56	21,43	39	38	2,63	0	2	-100	0	0	0	0	0	0	0	0	0		
	ИЗ НИХ	НАЛОГОВЫХ ПРЕСТУПЛЕНИЙ	7	9	7	17	-58,82	2	0	0	0	0	0	0	0	0	0	0	0	0	0	0		
	КОРРУПЦИОННОЙ НАПРАВЛЕННОСТИ		8	59	42	20	110	17	12	41,67	0	1	-100	0	0	0	0	0	0	0	0	0		
	ЭКОЛОГИЧЕСКИЕ		9	23	1	0	0	10	11	-9,09	12	7	71,43	0	0	0	0	0	0	0	0	0	0	
	ТЕРРОРИСТИЧЕСКОГО ХАРАКТЕРА		10	1	0	1	-100	0	0	0	1	0	0	0	0	0	0	0	0	0	0	0	0	
	ЭКСТРЕМИСТСКОЙ НАПРАВЛЕННОСТИ		11	2	1	5	-80	0	0	0	1	2	-50	0	0	0	0	0	0	0	0	0	0	
	СОВЕРШЕННЫХ В СФЕРЕ ЖХХ		12	1	0	0	0	1	0	0	0	0	0	0	0	0	0	0	0	0	0	0	0	
	СВЯЗАННЫХ С ОБОРОННО-ПРОМЫШЛЕННЫМ КОМПЛЕКСОМ		13	1	0	0	0	1	1	0	0	0	0	0	0	0	0	0	0	0	0	0	0	
	СОВЕРШЕННЫХ В ОСОБО КРУПНОМ РАЗМЕРЕ ЛИБО СОПРЯЖЕННЫХ С ИЗВЛЕЧЕНИЕМ ДОХОДА В ОСОБО КРУПНОМ РАЗМЕРЕ		14	30	1	3	-66,67	27	49	-44,9	2	5	-60	0	0	0	0	0	0	0	0	0	0	
	СОВЕРШЕННЫХ В КРУПНОМ (ЗНАЧИТЕЛЬНОМ) РАЗМЕРЕ ЛИБО ПРИЧИНИВШИХ КРУПНЫЙ (ЗНАЧИТЕЛЬНЫЙ) УЩЕРБ		15	357	17	27	-37,04	338	406	-16,75	2	7	-71,43	0	0	0	0	0	0	0	0	0	0	
	СВЯЗАННЫХ С НЕЗАКОННЫМ ОБОРОТОМ	НАРКОТИЧЕСКИХ СРЕДСТВ, ПСИХОТРОПНЫХ ВЕЩЕСТВ ИЛИ ИХ АНАЛОГОВ, СИЛЬ-НОДЕЙСТВУЮЩИХ ВЕЩЕСТВ	16	257	10	15	-33,33	244	317	-23,03	3	8	-62,5	0	0	0	0	0	0	0	0	0	0	
		ОРУЖИЯ	17	33	0	1	-100	27	44	-38,64	6	0	0	0	0	0	0	0	0	0	0	0	0	
	СОВЕРШЕННЫХ С ИСПОЛЬЗОВАНИЕМ	ОРУЖИЯ, БОЕПРИПАСОВ, ВЗРЫВЧАТЫХ ВЕЩЕСТВ, ВЗРЫВНЫХ ИЛИ ИМИТИРУЮЩИХ УСТРОЙСТВ		18	9	4	1	300	5	7	-28,57	0	0	0	0	0	0	0	0	0	0	0	0	
		ИЗ НИХ	ОГНЕСТРЕЛЬНОГО И ГАЗОВОГО ОРУЖИЯ, БОЕПРИПАСОВ	19	5	3	1	200	2	2	0	0	0	0	0	0	0	0	0	0	0	0	0	
			ВЗРЫВНЫХ ВЕЩЕСТВ И ВЗРЫВНЫХ УСТРОЙСТВ	20	0	0	0	0	0	0	0	0	0	0	0	0	0	0	0	0	0	0	0	
	СОВЕРШЕННЫХ	В ГОРОДАХ И ПОСЕЛКАХ ГОРОДСКОГО ТИПА		21	2464	231	288	-19,79	1973	2232	-11,6	10	14	-28,57	0	0	0	247	277	-10,83	0	0	0	0
		В СЕЛЬСКОЙ МЕСТНОСТИ		22	194	40	29	37,93	135	154	-12,34	16	8	100	0	0	0	3	0	0	0	0	0	0

СВЕДЕНИЯ О ЗАРЕГИСТРИРОВАННЫХ ПРЕСТУПЛЕНИЯХ ПО ОТДЕЛЬНЫМ ВИДАМ

			КОЛИЧЕСТВО ПРЕСТУПЛЕНИЙ, ЗАРЕГИСТРИРОВАННЫХ В ОТЧЕТНОМ ПЕРИОДЕ	ДИНАМИКА +/-	ИЗ ЧИСЛА НАХОДЯЩИХСЯ В ПРОИЗВОДСТВЕ																	ДИНАМИКА +/-	РАСКРЫВАЕМОСТЬ, %	ДИНАМИКА +/-	УДЕЛЬНЫЙ ВЕС, ЗАРЕГИСТРИРОВАННЫХ, %		ДИНАМИКА +/-	
					КОЛИЧЕСТВО ПРЕСТУПЛЕНИЙ УГОЛОВНЫЕ ДЕЛА О КОТОРЫХ ВПЕРВЫЕ ПРИОСТАНОВЛЕНЫ ПО Ч.1 СТ.208 УПК РФ										ВСЕГО НЕ РАСКРЫТО	ДИНАМИКА +/-	РАСКРЫВАЕМОСТЬ, %	ДИНАМИКА +/-	УДЕЛЬНЫЙ ВЕС, ЗАРЕГИСТРИРОВАННЫХ, %	ДИНАМИКА +/-								
					П.1		ДИНАМИКА +/-	П.2		ДИНАМИКА +/-	П.3		ДИНАМИКА +/-															
					ТГ	ПГ		ТГ	ПГ		ТГ	ПГ		ТГ							ПГ							
ВСЕГО			ТГ	ПГ	-8,00	2658	3005	-11,55	1968	2190	-10,14	32	34	-5,88	56	48	16,67	2056	2272	-9,51	ТГ	ПГ	56,39	56,95	-0,56	ТГ	ПГ	-0,06
В ТОМ ЧИСЛЕ	УБИЙСТВО И ПОКУШЕНИЕ НА УБИЙСТВО, СТ.СТ. 30, 105,106,107 УК РФ	21	26	-19,23	13	19	-31,58	2	6	-66,67	0	0	0,00	0	0	0,00	2	6	-66,67	86,67	76,00	10,67	0,43	0,49	-0,06			
	УМЫШЛЕННОЕ ПРИЧИНЕНИЕ ТЯЖКОГО ВРЕДА ЗДОРОВЬЮ, СТ.111 УК РФ	60	68	3,45	54	74	-27,03	5	3	66,67	1	0	0,00	1	0	0,00	7	3	133,33	88,52	96,10	-7,58	1,23	1,09	0,14			
	ИЗ НИХ ПОВЛЕКШЕЕ ПО НЕСТОРОЖНОСТИ СМЕРТЬ ПОТЕРПЕВШЕГО Ч.4 СТ.111 УК РФ	9	9	0,00	8	10	-20,00	2	1	100,00	0	0	0,00	0	0	0,00	2	1	100,00	80,00	90,91	-10,91	0,18	0,17	0,01			
	УМЫШЛЕННОЕ ПРИЧИНЕНИЕ СРЕДНЕЙ ТЯЖЕСТИ ВРЕДА ЗДОРОВЬЮ, СТ.112 УК РФ	74	65	13,85	55	53	3,77	27	34	-20,59	1	0	0,00	0	2	-100,00	28	36	-22,22	66,27	59,55	6,71	1,52	1,23	0,29			
	УМЫШЛЕННОЕ ПРИЧИНЕНИЕ ЛЕГКОГО ВРЕДА ЗДОРОВЬЮ, СТ.115 УК РФ	143	140	2,14	102	127	-19,69	22	22	0,00	2	2	0,00	0	2	-100,00	24	26	-7,69	80,95	83,01	-2,05	2,93	2,64	0,29			
	ПОБОИ, СТ.116 УК РФ	36	37	-2,70	12	48	-75,00	22	13	69,23	0	0	0,00	0	3	-100,00	22	16	37,50	35,29	75,00	-39,71	0,74	0,70	0,04			
	УГРОЗА УБИЙСТВОМ, СТ.119 УК РФ	119	123	-3,25	109	125	-12,80	7	8	-12,50	0	2	-100,00	2	2	0,00	9	12	-25,00	92,37	91,24	1,13	2,44	2,32	0,12			
	ИЗНАСИЛОВАНИЕ И ПОКУШЕНИЕ НА ИЗНАСИЛОВАНИЕ, СТ.30, 131 УК РФ	2	2	0,00	1	1	0,00	0	0	0,00	0	0	0,00	0	0	0,00	0	0	0,00	100,00	100,00	0,00	0,04	0,04	0,00			
	ПОЛОВОЕ СНОШЕНИЕ И ИНЫЕ ДЕЙСТВИЯ СЕКСУАЛЬНОГО ХАРАКТЕРА С ЛИЦОМ, НЕ ДОСТИГШИМ 16-ТИ ЛЕТ, СТ.134 УК РФ	7	7	0,00	5	14	-64,29	0	0	0,00	0	0	0,00	0	0	0,00	0	0	0,00	100,00	100,00	0,00	0,14	0,13	0,01			
	НАРУШЕНИЕ АВТОРСКИХ И СМЕЖНЫХ ПРАВ, ИЗОБРЕТАТЕЛЬСКИХ И ПАТЕНТНЫХ ПРАВ, СТ.146, 147 УК РФ	6	15	-60,00	1	9	-88,89	1	6	-83,33	0	0	0,00	0	0	0,00	1	6	-83,33	50,00	60,00	-10,00	0,12	0,28	-0,16			
	ВОВЛЕЧЕНИЕ НЕСОВЕРШЕННОЛЕТНЕГО В СОВЕРШЕНИЕ ПРЕСТУПЛЕНИЯ ИЛИ АНТИОБЩЕСТВЕННЫХ ДЕЙСТВИЙ, СТ.150, 151 УК	4	0	0,00	5	0	0,00	0	0	0,00	0	0	0,00	0	0	0,00	0	0	0,00	100,00	0,00	100,00	0,08	0,00	0,08			
	ИЗ НИХ Ч.4 СТ.150 УК РФ	0	0	0,00	0	0	0,00	0	0	0,00	0	0	0,00	0	0	0,00	0	0	0,00	0,00	0,00	0,00	0,00	0,00	0,00			
	НЕИСПОЛНЕНИЕ ОБЯЗАННОСТИ ПО ВОСПИТАНИЮ НЕСОВЕРШЕННОЛЕТНЕГО, СТ.156 УК РФ	0	0	0,00	0	1	-100,00	0	0	0,00	0	0	0,00	0	0	0,00	0	0	0,00	0,00	100,00	-100,00	0,00	0,00	0,00			
	ЗЛОУПОТРЕБЛЕНИЕ ОТ УПЛАТЫ СРЕДСТВ НА СОДЕРЖАНИЕ ДЕТЕЙ ИЛИ НЕТРУДОСПОСОБНЫХ РОДИТЕЛЕЙ, СТ.157 УК РФ	275	304	-9,54	245	275	-10,91	0	0	0,00	3	5	-40,00	1	0													

ХАРАКТЕРИСТИКА ЛИЦ, СОВЕРШИВШИХ ПРЕСТУПЛЕНИЯ

			ВСЕГО		ДИНА- МИКА +/-	В ТОМ ЧИСЛЕ							
						ЖЕНЩИН		ДИНА- МИКА +/-	НЕСОВЕРШЕН- НОЛЕТНИХ		ДИНА- МИКА +/-		
			ТГ	ПГ					ТГ	ПГ			
ВЫЯВЛЕНО ЛИЦ, СОВЕРШИВШИХ ПРЕСТУПЛЕНИЯ			1	2492	2792	-10,74	530	587	-9,71	102	94	8,51	
В Т О М Ч И С Л Е	УЧАЩИХСЯ		2	115	135	-14,81	11	18	-38,89	78	77	1,30	
	СТУДЕНТОВ		3	5	11	-54,55	2	4	-50,00	2	1	100,00	
	ВОЕННОСЛУЖАЩИХ, ГРАЖДАНСКОГО ПЕРСОНАЛА ВОИНСКИХ ЧАСТЕЙ, УЧРЕЖДЕНИЙ ПРИ ИСПОЛНЕНИИ СЛУЖЕБНЫХ ОБЯЗАННОСТЕЙ, ГРАЖДАН В ПЕРИОД ПРОХОЖДЕНИЯ ВОЕННЫХ СБОРОВ		4	0	0	0,00	0	0	0,00	0	0	0,00	
	НЕ ИМЕЮЩИХ ПОСТОЯННОГО ИСТОЧНИКА ДОХОДА		5	1500	1694	-11,45	312	325	-4,00	15	10	50,00	
	БЕЗРАБОТНЫХ		6	44	44	0,00	7	12	-41,67	0	0	0,00	
	В СОСТАВЕ	ГРУППЫ ЛИЦ		7	14	10	40,00	1	3	-66,67	3	0	0,00
		ГРУППЫ ЛИЦ ПО ПРЕДВАРИТЕЛЬНОМУ СГОВОРУ		8	221	159	38,99	33	19	73,68	35	30	16,67
		ОРГАНИЗОВАННОЙ ГРУППОЙ ИЛИ ПРЕСТУПНЫМ СООБЩЕСТВОМ (ПРЕСТУПНОЙ ОРГАНИЗАЦИЕЙ)		9	11	5	120,00	2	2	0,00	0	0	0,00
	В СОСТОЯНИИ ОПЬЯНЕНИЯ	АЛКОГОЛЬНОГО		10	792	932	-15,02	131	137	-4,38	11	4	175,00
		НАРКОТИЧЕСКОГО		11	9	25	-64,00	1	4	-75,00	0	2	-100,00
	РАНЕЕ СОВЕРШАВШИХ ПРЕСТУПЛЕНИЯ			12	1521	1645	-7,54	262	236	11,02	33	31	6,45
	ИЗ НИХ	РАНЕЕ СУДИМЫХ ЗА ПРЕСТУПЛЕНИЯ		13	708	744	-4,84	112	82	36,59	7	4	75,00
		ПРИЗНАННЫЕ	РЕЦИДИВОМ	14	362	383	-5,48	41	37	10,81	0	0	0,00
			ОПАСНЫМ РЕЦИДИВОМ	15	34	56	-39,29	4	7	-42,86	0	0	0,00
			ОСОБО ОПАСНЫМ РЕЦИДИВОМ	16	25	36	-30,56	2	1	100,00	0	0	0,00
			НАХОДИВШИХСЯ ПОД СЛЕДСТВИЕМ С МЕРОЙ ПРЕСЕЧЕНИЯ, НЕ СВЯЗАННОЙ С АРЕСТОМ		17	15	35	-57,14	2	4	-50,00	1	3
		В ТЕЧЕНИИ 1 ГОДА ПОСЛЕ ОСВОБОЖДЕНИЯ		18	136	164	-17,07	16	12	33,33	0	0	0,00
ПОСЛЕ УСЛОВНО-ДОСРОЧНОГО ОСВОБОЖДЕНИЯ		19	14	16	-12,50	1	0,00	0,00	0	0,00	0,00		
ПОСЛЕ УСЛОВНОГО ОСУЖДЕНИЯ		20	94	73	28,77	10	4	150,00	2	3	-33,33		

ПРЕСТУПЛЕНИЯ, СОВЕРШЕННЫЕ В ОБЩЕСТВЕННЫХ МЕСТАХ, НА ДОРОГАХ И ТРАССАХ ВНЕ НАСЕЛЕННЫХ ПУНКТОВ

			ИЗ ЧИСЛА ПРЕСТУПЛЕНИЙ, ЗАРЕГИСТРИРОВАННЫХ В ОТЧЕТНОМ ПЕРИОДЕ, СОВЕРШЕНО:												ПРЕДВАРИТЕЛЬНО РАССЛЕДОВАНО ПРЕСТУПЛЕНИЙ В ОТЧЕТНОМ ПЕРИОДЕ (ИЗ ЧИСЛА НАХОДЯЩИХСЯ В ПРОИЗВОДСТВЕ), СОВЕРШЕННЫХ:										
			В ОБЩЕСТ- ВЕННЫХ МЕСТАХ		ДИНА- МИКА +/-	УДЕЛЬНЫЙ ВЕС ОТ КОЛИЧЕСТВА ПРЕСТУПЛЕНИЙ ДАННОГО ВИДА, %	В ТОМ ЧИСЛЕ			НА ДОРОГАХ, ТРАССАХ ВНЕ НАСЕЛЕННЫХ ПУНКТОВ		ДИНА- МИКА +/-	УДЕЛЬНЫЙ ВЕС ОТ КОЛИЧЕСТВА ПРЕСТУПЛЕНИЙ ДАННОГО ВИДА, %	В ОБЩЕСТ- ВЕННЫХ МЕСТАХ		ДИНА- МИКА +/-	В ТОМ ЧИСЛЕ			НА ДОРОГАХ, ТРАССАХ ВНЕ НАСЕЛЕННЫХ ПУНКТОВ		ДИНА- МИКА +/-			
							НА УЛИЦАХ, ПЛОЩАДЯХ, В ПАРКАХ, СКВЕРАХ	ДИНА- МИКА +/-	УДЕЛЬНЫЙ ВЕС ОТ КОЛИЧЕСТВА ПРЕСТУПЛЕНИЙ ДАННОГО ВИДА, %								НА УЛИЦАХ, ПЛОЩАДЯХ, В ПАРКАХ, СКВЕРАХ	ДИНА- МИКА +/-							
			ТГ	ПГ			ТГ			ПГ	ТГ			ПГ	ТГ		ПГ		ТГ	ПГ	ТГ		ПГ	ТГ	ПГ
ВСЕГО			1	1476	1567	-5,81	30,29	807	744	8,47	16,56	41	79	-48,10	0,84	920	1076	-14,50	421	470	-10,43	38	39	-2,56	
В Т О М Ч И С Л Е	ТЯЖКИХ И ОСОБО ТЯЖКИХ		2	140	154	-9,09	15,47	103	112	-8,04	11,38	2	3	-33,33	0,22	75	117	-35,90	42	81	-48,15	2	2	0,00	
	НЕБОЛЬШОЙ И СРЕДНЕЙ ТЯЖЕСТИ		3	1336	1413	-5,45	33,67	704	632	11,39	17,74	39	76	-48,68	0,98	845	959	-11,89	379	389	-2,57	36	37	-2,70	
	УБИЙСТВО И ПОКУШЕНИЕ НА УБИЙСТВО Ч. 3 СТ. 30, СТ. СТ. 105,106,107 УК РФ		4	3	1	200,00	14,29	2	1	100,00	9,52	0	0	0,00	0,00	1	2	-50,00	0	0	0,00	0	0	0,00	
	УМЫШЛЕННОЕ ПРИЧИНЕНИЕ ТЯЖКОГО ВРЕДА ЗДОРОВЬЮ СТ. 111 УК РФ		5	14	13	7,69	23,33	11	11	0,00	18,33	0	0	0,00	0,00	7	15	-53,33	5	13	-61,54	0	0	0,00	
	ИЗ НИХ	ПОВЛЕКШЕЕ ПО НЕОСТОРОЖНОСТИ СМЕРТЬ ПОТЕРПЕВШЕГО Ч. 4 СТ. 111 УК РФ	6	1	2	-50,00	11,11	1	1	0,00	11,11	0	0	0,00	0,00	0	2	-100,00	0	1	-100,00	0	0	0,00	
	ИЗНАСИЛОВАНИЕ И ПОКУШЕНИЕ НА ИЗНАСИЛОВАНИЕ Ч. 3 СТ. 30, СТ. 131 УК РФ		7	0	0	0,00	0,00	0	0	0,00	0,00	0	0	0,00	0,00	0	0	0,00	0	0	0,00	0	0	0,00	
	ХИЩЕНИЕ ЧУЖОГО ИМУЩЕСТВА, СОВЕРШЕННОЕ В ВИДЕ:	КРАЖИ СТ. 158 УК РФ		8	638	758	-15,83	47,33	257	265	-3,02	19,07	5	33	-84,85	0,37	393	422	-6,87	107	98	9,18	1	2	-50,00
		ИЗ НИХ	ТРАНСПОРТНЫХ СРЕДСТВ*	9	24	23	4,35	3,76	24	23	4,35	9,34	0	1	-100,00	0,00	10	5	100,00	10	5	100,00	1	2	-50,00
		ГРАБЕЖА СТ. 161 УК РФ		10	109	70	55,71	78,42	47	44	6,82	33,81	0	0	0,00	0,00	71	71	0,00	28	30	-6,67	0	0	0,00
		РАЗБОЯ СТ. 162 УК РФ		11	5	10	-50,00	71,43	1	6	-83,33	14,29	0	0	0,00	0,00	4	11	-63,64	1	5	-80,00	0	0	0,00
	ВЫМОГАТЕЛЬСТВО СТ. 163 УК РФ		12	4	1	300,00	23,53	2	0	0,00	11,76	0	0	0,00	0,00	1	3	-66,67	1	2	-50,00	0	0	0,00	
	ХУЛИГАНСТВО СТ. 213 УК РФ		13	9	6	50,00	100,00	6	4	50,00	66,67	0	0	0,00	0,00	4	0	0,00	2	0	0,00	0	0	0,00	
	НЕЗАКОННЫЕ ПРИОБРЕТЕНИЕ, ПЕРЕДАЧА, СБЫТ, ХРАНЕНИЕ, ПЕРЕВОЗКА ИЛИ НОШЕНИЕ ОРУЖИЯ, ЕГО ОСНОВНЫХ ЧАСТЕЙ, БОЕПРИПАСОВ, ВЗРЫВЧАТЫХ ВЕЩЕСТВ И ВЗРЫВНЫХ УСТРОЙСТВ СТ. 222 УК РФ		14	2	3	-33,33	5,00	2	3	-33,33	5,00	0	0	0,00	0,00	0	3	-100,00	0	3	-100,00	0	0	0,00	
	СВЯЗАННЫЕ С НЕЗАКОННЫМ ОБОРОТОМ НАРКОТИЧЕСКИХ СРЕДСТВ, ПСИХОТРОПНЫХ ВЕЩЕСТВ ИЛИ ИХ АНАЛОГОВ, СИЛЬНОДЕЙСТВУЮЩИХ ВЕЩЕСТВ		15	68	87	-21,84	11,60	56	65	-13,85	9,56	2	2	0,00	0,34	31	66	-53,03	20	48	-58,33	2	2	0,00	

* Удельный вес от числа зарегистрированных краж, совершенных в общественных местах, в том числе на улицах, площадях, парках, скверах, на дорогах, трассах, вне населенных пунктов

СОЦИАЛЬНО-КРИМИНОЛОГИЧЕСКАЯ ХАРАКТЕРИСТИКА ПРЕСТУПНОСТИ

КОЛИЧЕСТВО ПРЕДВАРИТЕЛЬНО РАССЛЕДОВАННЫХ ПРЕСТУПЛЕНИЙ В ОТЧЕТНОМ ПЕРИОДЕ (ИЗ ЧИСЛА НАХОДИВШИХСЯ В ПРОИЗВОДСТВЕ ИЛИ ЗАРЕГИСТРИРОВАННЫХ В ОТЧЕТНОМ ПЕРИОДЕ) СОВЕРШЕННЫХ		ВСЕГО		ДИНА-МИКА +/-, %	Удельный вес от расследованных прест %		ДИНА-МИКА +/-, %	В ТОМ ЧИСЛЕ ТЯЖКИЕ И ОСОБО ТЯЖКИЕ				
								ВСЕГО		ДИНА-МИКА +/-, %	Уд. вес от гр.1, %	
		ТГ	ПГ		ТГ	ПГ		ТГ	ПГ			
НЕСОВЕРШЕННОЛЕТНИМИ ИЛИ ПРИ ИХ СОУЧАСТИИ		106	113	-6,19	3,99	3,76	0,23	9	20	-55,00	8,49	
РАНЕЕ СОВЕРШАВШИМИ ПРЕСТУПЛЕНИЯ		1681	1864	-9,82	63,24	62,03	1,21	229	368	-37,77	13,62	
В ТОМ ЧИСЛЕ	РАНЕЕ СУДИМЫМИ	843	921	-8,47	31,72	30,65	1,07	142	242	-41,32	16,84	
В ГРУППЕ (ВСЕГО)		203	116	75,00	7,64	3,86	3,78	104	57	82,46	51,23	
В ТОМ ЧИСЛЕ	ГРУППОЙ ЛИЦ	7	3	133,33	0,26	0,10	0,16	2	3	-33,33	28,57	
	ГРУППОЙ ЛИЦ ПО ПРЕДВАРИТЕЛЬНОМУ СГОВОРУ	130	101	28,71	4,89	3,36	1,53	36	42	-14,29	27,69	
	ОРГАНИЗОВАННОЙ ГРУППОЙ ИЛИ ПРЕСТУПНЫМ СООБЩЕСТВОМ	33	6	450,00	1,24	0,20	1,04	33	6	450,00	100,00	
	из них	организованной группой	33	5	560,00	1,24	0,17	1,08	33	5	560,00	100,00
		преступным сообществом (преступной организацией)	0	1	-100,00	0,00	0,03	-0,03	0	1	-100,00	0,00
В СОСТОЯНИИ ОПЬЯНЕНИЯ	АЛКОГОЛЬНОГО	810	964	-15,98	30,47	32,08	-1,61	101	134	-24,63	12,47	
	НАРКОТИЧЕСКОГО	12	23	-47,83	0,45	0,77	-0,31	3	19	-84,21	25,00	
	ТОКСИЧЕСКОГО	0	1	-100,00	0,00	0,03	-0,03	0	0	0,00	0,00	

ПРЕСТУПЛЕНИЯ, СВЯЗАННЫЕ С ИНОСТРАННЫМИ ГРАЖДАНАМИ И ЛИЦАМИ БЕЗ ГРАЖДАНСТВА

КОЛИЧЕСТВО ПРЕСТУПЛЕНИЙ, О КОТОРЫХ МАТЕРИАЛЫ И УГОЛОВНЫЕ ДЕЛА НАПРАВЛЕНЫ В СУД ЛИБО РАЗРЕШЕНЫ В ОТЧЕТНОМ ПЕРИОДЕ, СОВЕРШЕНЫ		ВСЕГО		ДИНА-МИКА +/-, %	Удельный вес, %	
		тг	пг			
ИНОСТРАННЫМИ ГРАЖДАНАМИ И ЛИЦАМИ БЕЗ ГРАЖДАНСТВА		42	35	20	1,58	*
В ТОМ ЧИСЛЕ	ГРАЖДАНАМИ ГОСУДАРСТВ - УЧАСТНИКОВ СНГ	39	32	21,88	1,47	*
	ГРАЖДАНАМИ ГОСУДАРСТВ БАЛТИИ	0	0	0	7,00	*
ГРАЖДАНАМИ РОССИИ, ПРОЖИВАЮЩИМИ НА ТЕРРИТОРИИ ГОСУДАРСТВ-УЧАСТНИКОВ СНГ И ГОСУДАРСТВ БАЛТИИ		0	0	0	0,00	*
ЗАРЕГИСТРИРОВАНО В ОТЧЕТНОМ ПЕРИОДЕ ПРЕСТУПЛЕНИЙ В ОТНОШЕНИИ ИНОСТРАННЫХ ГРАЖДАН И ЛИЦ БЕЗ ГРАЖДАНСТВА		29	17	70,59	1,09	**
В ТОМ ЧИСЛЕ	УГОЛОВНЫЕ ДЕЛА И МАТЕРИАЛЫ О КОТОРЫХ ЗАКОНЧЕНЫ РАССЛЕДОВАНИЕМ ЛИБО РАЗРЕШЕНЫ	4	4	0	0,15	**

* От числа расследованных преступлений

** От числа зарегистрированных преступлений

СОСТОЯНИЕ И ДИНАМИКА ПРЕСТУПНОСТИ В МУРМАНСКОЙ ОБЛАСТИ

		ВСЕГО ЗАРЕГИСТРИ- РОВАНО ПРЕСТУПЛЕНИЙ	ДИНАМИКА +/-	ИЗ ЧИСЛА ПРЕСТУПЛЕНИЙ, ДЕЛА И МАТЕРИАЛЫ КОТОРЫХ НАХОДИЛИСЬ В ПРОИЗВОДСТВЕ				КОЭФФИЦИЕНТ ПРЕСТУПНОСТИ НА 1 ТЫС. ЧЕЛ.	
				ВСЕГО ПРЕДВАРИ- ТЕЛЬНО РАССЛЕ- ДОВАНО	ДИНАМИКА +/-	ВСЕГО ПРИОСТА- НОВЛЕНО ПО П.1-3 Ч.1 СТ.208 УПК РФ	ДИНАМИКА +/-		РАСКРЫВАЕМОСТЬ, %
ВСЕГО		4873	-8,00	2658	-11,55	2056	-9,51	56,39	6,47
В ТОМ ЧИСЛЕ	ОКТЯБРЬСКИЙ ОКРУГ г. МУРМАНСКА	749	-13,51	413	-0,24	355	-20,40	53,78	8,48
	ЛЕНИНСКИЙ ОКРУГ г. МУРМАНСКА	662	-14,69	320	-21,18	294	-17,42	52,12	7,08
	ПЕРВОМАЙСКИЙ ОКРУГ г. МУРМАНСКА	679	-18,00	317	-22,87	366	-3,43	46,41	5,98
	КОЛЬСКИЙ РАЙОН	345	10,93	213	2,40	116	0,87	64,74	8,46
	г. МОНЧЕГОРСК	362	16,77	178	-14,01	160	34,45	52,66	7,95
	г. АПАТИТЫ	397	7,59	187	-24,29	139	-5,44	57,36	7,13
	г. КИРОВСК	169	-26,20	99	-6,60	90	-13,46	52,38	5,88
	г. ПОЛЯРНЫЕ ЗОРИ	76	-20,00	47	-46,59	21	-12,50	69,12	4,55
	КОВДОРСКИЙ РАЙОН	101	10,99	72	12,50	31	14,81	69,90	5,43
	г. ОЛЕНЕГОРСК	213	14,52	128	-1,54	76	-10,59	62,75	7,12
	ЛОВОЗЕРСКИЙ РАЙОН	62	8,77	30	3,45	27	-22,86	52,63	5,63
	г. КАНДАЛАКША	267	-16,82	186	-2,62	76	-27,62	70,99	6,08
	ТЕРСКИЙ РАЙОН	37	-9,76	27	22,73	22	22,22	55,10	7,08
	ПЕЧЕНГСКИЙ РАЙОН	241	-5,86	135	-4,93	91	-18,02	59,73	6,49
	г. СЕВЕРОМОРСК	285	-6,25	171	-9,52	103	-1,90	62,41	4,60
	г. ОСТРОВНОЙ	4	0,00	5	66,67	0	-100,00	100,00	2,12
	АЛЕКСАНДРОВСК	176	-7,85	99	-16,81	73	0,00	57,56	3,90
	ЗАОЗЕРСК	38	18,75	25	56,25	12	0,00	67,57	3,83
	ВИДЯЕВО	10	-66,67	6	-53,85	4	-60,00	60,00	1,67

СОСТОЯНИЕ И ДИНАМИКА ТЯЖКИХ И ОСОБО ТЯЖКИХ ПРЕСТУПЛЕНИЙ В МУРМАНСКОЙ ОБЛАСТИ

		ВСЕГО ЗАРЕГИСТРИ- РОВАНО ПРЕСТУПЛЕНИЙ	ДИНАМИКА +/-	УДЕЛЬНЫЙ ВЕС ОТ ОБЩЕГО ЧИСЛА ЗАРЕГИСТРИ- РОВАННЫХ, %	ИЗ ЧИСЛА ПРЕСТУПЛЕНИЙ, ДЕЛА И МАТЕРИАЛЫ КОТОРЫХ НАХОДИЛИСЬ В ПРОИЗВОДСТВЕ					
					ВСЕГО ПРЕДВАРИ- ТЕЛЬНО РАССЛЕ- ДОВАНО	ДИНАМИКА +/-	РАСКРЫВАЕМОСТЬ, %	ВСЕГО ПРИОСТА- НОВЛЕНО ПО П.1-3 Ч.1 СТ.208 УПК РФ	ДИНАМИКА +/-	УДЕЛЬНЫЙ ВЕС ОТ ОБЩЕГО ЧИСЛА ПРИОСТАНОВЛЕН- НЫХ ПО П.1-3 Ч.1 СТ.208 УПК РФ, %
ВСЕГО		905	-3,62	18,57	383	-29,34	46,82	435	20,83	21,16
В ТОМ ЧИСЛЕ	ОКтябрьский округ г. Мурманска	164	-21,53	21,90	64	-31,91	39,51	98	10,11	27,61
	Ленинский округ г. Мурманска	127	-23,95	19,18	50	-47,37	44,64	62	-4,62	21,09
	Первомайский округ г. Мурманска	121	-27,98	17,82	37	-51,95	28,03	95	72,73	25,96
	Кольский район	67	42,55	19,42	33	-10,81	55,93	26	62,50	22,41
	г. Мончегорск	54	17,39	14,92	25	-19,35	50,00	25	19,05	15,63
	г. Апатиты	119	58,67	29,97	35	-43,55	47,30	39	14,71	28,06
	г. Кировск	32	28,00	18,93	15	15,38	50,00	15	50,00	16,67
	г. Полярные Зори	18	-41,94	23,68	5	-80,77	50,00	5	66,67	23,81
	Ковдорский район	19	137,50	18,81	11	83,33	84,62	2	-60,00	6,45
	г. Оленегорск	28	21,74	13,15	28	100,00	65,12	15	-16,67	19,74
	Ловозерский район	6	-50,00	9,68	3	-50,00	42,86	4	-55,56	14,81
	г. Кандалакша	32	-23,81	11,99	23	-23,33	74,19	8	60,00	10,53
	Терский район	4	0,00	10,81	1	-66,67	100,00	0	0,00	0,00
	Печенгский район	39	44,44	16,18	18	38,46	58,06	13	44,44	14,29
	г. Североморск	45	80,00	15,79	16	-15,79	44,44	20	42,86	19,42
	г. Островной	1	0,00	25,00	1	0,00	100,00	0	0,00	0,00
	Александровск	23	-23,33	13,07	15	0,00	68,18	7	16,67	9,59
	Заозерск	6	0,00	15,79	3	200,00	75,00	1	0,00	8,33
	Видяево	0	0,00	0,00	0	0,00	0,00	0	0,00	0,00

СВЕДЕНИЯ О ЗАРЕГИСТРИРОВАННЫХ ПРЕСТУПЛЕНИЯХ

ЗА 05 МЕС. 2018 ГОДА

Мурманская область		КОЛИЧЕСТВО ПРЕСТУПЛЕНИЙ, ЗАРЕГИСТРИРОВАННЫХ В ОТЧЕТНОМ ПЕРИОДЕ		ДИНАМИКА +/-	РАСКРЫВАЕМОСТЬ, %		ДИНАМИКА +/-
		ТГ	ПГ		ТГ	ПГ	
ВСЕГО		4873	5297	-8	56,39	56,95	-0,56
ОСОБО ТЯЖКИХ		321	327	-1,83	24,91	50,88	-25,97
ТЯЖКИХ		584	612	-4,58	57,80	65,71	-7,91
ЭКОНОМИЧЕСКОЙ НАПРАВЛЕННОСТИ		222	250	-11,20	65,24	54,24	11,00
КОРРУПЦИОННОЙ НАПРАВЛЕННОСТИ		54	59	-8,47	93,65	91,67	1,98
СОВЕРШЕННЫХ В СФЕРЕ ЖКХ		9	6	50,00	16,67	0,00	16,67
СВЯЗАННЫХ С ОБОРОНО-ПРОМЫШЛЕННЫМ КОМПЛЕКСОМ		4	3	33,33	100,00	100,00	0,00
СВЯЗАННЫХ С НЕЗАКОННЫМ ОБОРОТОМ	НАРКОТИЧЕСКИХ СРЕДСТВ, ПСИХОТРОПНЫХ И СИЛЬНОДЕЙСТВУЮЩИХ ВЕЩЕСТВ	586	554	5,78	45,89	61,82	-15,93
	ОРУЖИЯ	60	70	-14,29	66,00	72,58	-6,58
С ИСПОЛЬЗОВАНИЕМ ОРУЖИЯ		7	20	-65,00	69,23	72,73	-3,50
В Т.Ч. ОГНЕСТРЕЛЬНОГО		4	11	-63,64	62,50	100,00	-37,50
УБИЙСТВО И ПОКУШЕНИЕ НА УБИЙСТВО СТ.СТ. 30, 105,106,107 УК РФ		21	26	-19,23	86,67	76,00	10,67
УМЫШЛЕННОЕ ПРИЧИНЕНИЕ ТЯЖКОГО ВРЕДА ЗДОРОВЬЮ СТ.111 УК РФ		60	58	3,45	88,52	96,10	-7,58
ИЗ НИХ ПОВЛЕКШЕЕ ПО НЕОСТОРОЖНОСТИ СМЕРТЬ ПОТЕРПЕВШЕГО Ч.4 СТ.111 УК РФ		9	9	0,00	80,00	90,91	-10,91
УМЫШЛЕННОЕ ПРИЧИНЕНИЕ СРЕДНЕЙ ТЯЖЕСТИ ВРЕДА ЗДОРОВЬЮ, СТ.112 УК РФ		74	65	13,85	66,27	59,55	6,72
УМЫШЛЕННОЕ ПРИЧИНЕНИЕ ЛЕГКОГО ВРЕДА ЗДОРОВЬЮ, СТ.115 УК РФ		143	140	2,14	80,95	83,01	-2,06
ПОБОИ, СТ.116 УК РФ		36	37	-2,70	35,29	75,00	-39,71
УГРОЗА УБИЙСТВОМ, СТ.119 УК РФ		119	123	-3,25	92,37	91,24	1,13
ИЗНАСИЛОВАНИЕ И ПОКУШЕНИЕ НА ИЗНАСИЛОВАНИЕ СТ.30, 131 УК РФ		2	2	0,00	100,00	100,00	0,00
ПОЛОВОЕ СНОШЕНИЕ И ИНЫЕ ДЕЙСТВИЯ СЕКСУАЛЬНОГО ХАРАКТЕРА С ЛИЦОМ, НЕ ДОСТИГШИМ 16-ТИ ЛЕТ, СТ.134 УК РФ		7	7	0,00	100,00	100,00	0,00
НАРУШЕНИЕ АВТОРСКИХ И СМЕЖНЫХ ПРАВ, ИЗОБРЕТАТЕЛЬСКИХ И ПАТЕНТНЫХ ПРАВ, СТ.146,147 УК РФ		6	15	-60,00	50,00	60,00	-10,00
ВОВЛЕЧЕНИЕ НЕСОВЕРШЕННОЛЕТНЕГО В СОВЕРШЕНИЕ ПРЕСТУПЛЕНИЯ ИЛИ АНТИОБЩЕСТВЕННЫХ ДЕЙСТВИЙ СТ.150, 151 УК		4	0	0,00	100,00	0,00	100,00
ИЗ НИХ Ч.4 СТ.150 УК РФ		0	0	0,00	0,00	0,00	0,00
НЕИСПОЛНЕНИЕ ОБЯЗАННОСТЕЙ ПО ВОСПИТАНИЮ НЕСОВЕРШЕННОЛЕТНЕГО, СТ.156 УК РФ		0	0	0,00	0,00	100,00	-100,00
ЗЛОСТНОЕ УКЛОНЕНИЕ ОТ УПЛАТЫ СРЕДСТВ НА СОДЕРЖАНИЕ ДЕТЕЙ ИЛИ НЕТРУДОСПОСОБНЫХ РОДИТЕЛЕЙ, СТ.157 УК РФ		275	304	-9,54	98,39	98,21	0,18
ХИЩЕНИЕ ЧУЖДОГО ИМУЩЕСТВА СОВЕРШЕННОЕ ПУТЕМ:	КРАЖИ СТ.158 УК	1348	1586	-15,01	52,23	50,94	1,29
	МОШЕННИЧЕСТВА СТ. СТ.159 - 159.6 УК	755	915	-17,49	17,68	13,05	4,63
	ИЗ НИХ МОШЕННИЧЕСТВА СТ. 159 УК	689	832	-17,19	11,92	5,61	6,31
	ПРИСВОЕНИЕ ИЛИ РАСТРАТЫ, СТ.160 УК	35	44	-20,45	77,42	80,00	-2,58
	ГРАБЕЖА, СТ.161 УК	139	97	43,30	83,33	88,99	-5,66
РАЗБОЯ СТ.162 УК		7	14	-50,00	100,00	94,44	5,56
ВЫМОГАТЕЛЬСТВО СТ.163 УК		17	19	-10,53	40,00	50,00	-10,00
УМЫШЛЕННОЕ УНИЧТОЖЕНИЕ ИЛИ ПОВРЕЖДЕНИЕ ИМУЩЕСТВА, СОВЕРШЕННЫЕ ИЗ ХУЛИГАНСКИХ ПОБУЖДЕНИЙ, ПУТЕМ ПОДЖОГА, ВЗРЫВА ИЛИ ИНЫМ ОБЩЕОПАСНЫМ СПОСОБОМ ЛИБО ПОВЛЕКШИЕ ПО НЕОСТОРОЖНОСТИ СМЕРТЬ ЧЕЛОВЕКА ИЛИ ИНЫЕ ТЯЖКИЕ ПОСЛЕДСТВИЯ, Ч.2 СТ.167 УК		21	4	425,00	18,75	50,00	-31,25
ИЗГОТОВЛЕНИЕ ИЛИ СБЫТ ПОДДЕЛЬНЫХ ДЕНЕГ ИЛИ ЦЕННЫХ БУМАГ СТ. 186 УК РФ		37	58	-36,21	0,00	0,00	0,00
БАНДИТИЗМ, СТ.209 УК		0	0	0,00	0,00	0,00	0,00
ОРГАНИЗАЦИЯ ПРЕСТУПНОГО СООБЩЕСТВА (ПРЕСТУПНОЙ ОРГАНИЗАЦИИ) ИЛИ УЧАСТИЕ ВНЕМ (НЕЙ) СТ.210 УК		0	0	0,00	0,00	0,00	0,00
ХУЛИГАНСТВО, СТ.213 УК		9	6	50,00	44,44	0,00	44,44
НЕЗАКОННЫЕ ПРИОБРЕТЕНИЕ, ПЕРЕДАЧА, СБЫТ, ХРАНЕНИЕ, ПЕРЕВОЗКА ИЛИ НОШЕНИЕ ОРУЖИЯ, ЕГО ОСНОВНЫХ ЧАСТЕЙ, БОЕПРИПАСОВ, ВЗРЫВАЧНЫХ ВЕЩЕСТВ И ВЗРЫВНЫХ УСТРОЙСТВ СТ.222 УК		40	45	-11,11	71,43	80,56	-9,13
НЕЗАКОННОЕ ПРИОБРЕТЕНИЕ, ПЕРЕДАЧА, СБЫТ, ХРАНЕНИЕ, ПЕРЕВОЗКА ИЛИ НОШЕНИЕ ВВ И ВУ, СТ.222.1 УК РФ		15	15	0,00	72,73	78,57	-5,84
НЕЗАКОННОЕ ИЗГОТОВЛЕНИЕ ОРУЖИЯ, СТ.223 УК РФ		4	8	-50,00	33,33	30,00	3,33
СТ. 228 УК РФ		176	170	3,53	95,43	95,36	0,07
СТ. 228.1 УК РФ		401	381	5,25	19,17	43,02	-23,85
НАРУШЕНИЕ ПРАВИЛ ДОРОЖНОГО ДВИЖЕНИЯ И ЭКСПЛУАТАЦИИ ТРАНСПОРТНЫХ СРЕДСТВ СТ. 264 УК		35	38	-7,89	79,17	77,14	2,03
ИЗ НИХ ПОВЛЕКШЕЕ ПО НЕОСТОРОЖНОСТИ СМЕРТЬ ЧЕЛОВЕКА ИЛИ СМЕРТЬ ДВУХ И БОЛЕЕ ЛИЦ Ч.4.3-6 СТ. 264 УК		11	10	10,00	84,62	44,44	40,18
НАРУШЕНИЕ ПДД ЛИЦОМ, ПОДВЕРГНУТЫМ АДМИНИСТРАТИВНОМУ НАКАЗАНИЮ, СТ.264.1 УК РФ		134	140	-4,29	98,50	97,30	1,20
ПРОТИВ ГОСУДАРСТВЕННОЙ ВЛАСТИ, ИНТЕРЕСОВ ГОСУДАРСТВЕННОЙ СЛУЖБЫ И СЛУЖБЫ В ОРГАНАХ МЕСТНОГО САМОУПРАВЛЕНИЯ (ГЛАВА 30 УК РФ)		34	22	54,55	97,06	84,21	12,85
В ТОМ ЧИСЛЕ	ЗЛУПОТРЕБЛЕНИЕ ДОЛЖНОСТНЫМИ ПОЛНОМОЧИЯМИ СТ. 285 УК РФ	9	3	200,00	90,00	60,00	30,00
	НЕЦЕЛЕВОЕ РАСХОДОВАНИЕ БЮДЖЕТНЫХ СРЕДСТВ, СРЕДСТВ ГОСУДАРСТВЕННЫХ ВНЕБЮДЖЕТНЫХ ФОНДОВ СТ.СТ. 285.1, 285.2 УК РФ	0	0	0,00	0,00	0,00	0,00
	ПРЕВЫШЕНИЕ ДОЛЖНОСТНЫХ ПОЛНОМОЧИЙ СТ. 286 УК РФ	1	2	-50,00	100,00	0,00	100,00
	ПОЛУЧЕНИЕ ВЗЯТКИ СТ. 290 УК РФ	1	3	-66,67	100,00	100,00	0,00
	ДАЧА ВЗЯТКИ СТ. 291 УК РФ	3	4	-25,00	100,00	100,00	0,00
	ПОСРЕДНИЧЕСТВО ВО ВЗЯТОЧНИЧЕСТВЕ СТ. 291.1 УК РФ	0	0	0,00	0,00	0,00	0,00
	МЕЛКОЕ ВЗЯТОЧНИЧЕСТВО, СТ.291.2 УК РФ	2	4	-50,00	100,00	100,00	0,00
СЛУЖЕБНЫЙ ПОДЛОГ СТ. 292 УК РФ		18	6	200,00	100,00	100,00	0,00
ПОДДЕЛКА, ИЗГОТОВЛЕНИЕ ИЛИ СБЫТ ПОДДЕЛЬНЫХ ДОКУМЕНТОВ, ГОСУДАРСТВЕННЫХ НАГРАД, ШТАМПОВ, ПЕЧАТЕЙ, БЛАНКОВ СТ.327 УК		244	475	-48,63	45,33	60,91	-15,58
ПРЕСТУПЛЕНИЯ СОВЕРШЕНЫ:		0		УД.ВЕС			
НЕСОВЕРШЕННОЛЕТНИМИ ИЛИ ПРИ ИХ СОУЧАСТИИ		106	113	-6,19	3,99	3,76	0,23
РАНЕЕ СОВЕРШАВШИМИ ПРЕСТУПЛЕНИЯ		1681	1864	-9,82	63,24	62,03	1,21
В ГРУППЕ (ВСЕГО)		170	110	54,55	6,4	3,66	2,74
В Т.Ч. В СОСТАВЕ ОГ И ПС		33	6	450,00	-	-	-
В СОСТОЯНИИ АЛКОГОЛЬНОГО ОПЬЯНЕНИЯ		810	964	-15,98	30,47	32,08	-1,61
В ОБЩЕСТВЕННЫХ МЕСТАХ		1476	1567	-5,81	30,29	29,58	0,71
В Т.Ч. НА УЛИЦАХ		807	744	8,47	16,56	14,05	2,51

СВЕДЕНИЯ О СОСТОЯНИИ ПРЕСТУПНОСТИ

в целом по Российской Федерации и Северо-Западному федеральному округу

	ВСЕГО ПО РОССИИ	СЕВЕРО-ЗАПАДНЫЙ ФЕД. ОКР.	МУРМАНСКАЯ ОБЛАСТЬ	АРХАНГЕЛЬСКАЯ ОБЛ. (без А.О.)	РЕСПУБЛИКА КАРЕЛИЯ	ВОЛОГОДСКАЯ ОБЛАСТЬ	РЕСПУБЛИКА КОМИ	НОВГОРОДСКАЯ ОБЛАСТЬ	ПСКОВСКАЯ ОБЛАСТЬ	КАЛИНИНГРАДСКАЯ ОБЛ.	Г. САНКТ-ПЕТЕРБУРГ	ЛЕНИНГРАДСКАЯ ОБЛАСТЬ
ВСЕГО ЗАРЕГ. ПРЕСТУПЛЕНИЙ	819220	75442	4873	7604	4900	7357	6270	4420	3415	5994	21872	8388
Прирост +/- (%)	-3,1	0,2	-8,0	-7,2	-1,0	-13,9	-15,2	-1,5	-3,9	9,4	7,6	23,6
ВСЕГО РАССЛЕДОВАНО	461786	40760	2658	4300	2357	4396	4043	2341	1936	2848	11366	4243
Прирост +/- (%)	-1,0	-3,3	-11,5	-2,9	-8,7	-11,6	-6,5	-7,2	0,8	-6,2	6,3	-5,4
ВСЕГО ПРИОСТАНОВЛЕНО	303217	29078	2056	2312	1737	2611	1973	1232	957	3089	9763	3280
Прирост +/- (%)	-0,9	3,1	-9,5	-9,5	-2,0	-18,9	-26,1	-24,0	-13,1	40,3	12,8	59,8
Раскрываемость (%)	60,4	58,4	56,4	65,0	57,6	62,7	67,2	65,5	66,9	48,0	53,8	56,4
В Т.Ч. ТЯЖКИЕ И ОСОБО ТЯЖ.	184385	19723	905	1392	840	1198	961	963	966	1102	8531	2800
Прирост +/- (%)	-3,7	-2,0	-3,6	-17,3	-11,5	-16,9	-25,3	7,4	20,0	-5,8	-1,4	25,4
Доля от всех	22,5	26,1	18,6	18,3	17,1	16,3	15,3	21,8	28,3	18,4	39,0	33,4
РАССЛЕД. ТЯЖ. И ОС. ТЯЖ.	91450	8365	383	807	327	680	582	438	434	430	3208	1034
Прирост +/- (%)	-3,2	-6,1	-29,3	-6,8	-22,5	-18,7	-17,3	-19,2	3,8	-12,1	10,4	-9,3
ПРИОСТАНОВ. ТЯЖ. И ОС. ТЯЖ.	65679	8894	435	295	230	415	285	165	217	599	4716	1531
Прирост +/- (%)	-1,1	2,3	20,8	-21,3	-18,7	-26,4	-18,8	-13,6	6,9	22,0	-2,6	49,4
Раскрываемость (%)	58,2	48,5	46,8	73,2	58,7	62,1	67,1	72,6	66,7	41,8	40,5	40,3
УБИЙСТВА С ПОКУШЕНИЯМИ	3916	370	21	60	20	35	31	21	21	18	77	65
Прирост +/- (%)	-12,8	-11,5	-19,2	-21,1	5,3	34,6	0,0	-12,5	-8,7	-18,2	-29,4	12,1
Раскрываемость (%)	95,8	93,4	86,7	98,3	88,9	93,5	100,0	100,0	93,3	100,0	88,3	91,2
УПТВЗ	10131	840	60	102	52	104	96	37	47	53	178	106
Прирост +/- (%)	-7,2	-6,7	3,4	1,0	-27,8	1,0	-34,2	-26,0	11,9	23,3	-2,7	10,4
Раскрываемость (%)	97,9	96,9	80,0	100,0	100,0	100,0	100,0	100,0	100,0	100,0	94,4	100,0
ИЗНАСИЛОВАНИЯ С ПОКУШЕН.	1288	84	2	8	3	2	10	7	3	7	30	12
Прирост +/- (%)	-11,5	-7,7	0,0	-46,7	-50,0	-81,8	-9,1	75,0	-25,0	600,0	30,4	-7,7
Раскрываемость (%)	98,3	97,3	100,0	100,0	100,0	100,0	100,0	100,0	100,0	100,0	90,5	100,0
РАЗБОИ	3136	370	7	30	16	20	9	9	13	25	180	60
Прирост +/- (%)	-18,1	-8,9	-50,0	-40,0	-15,8	5,3	-64,0	-25,0	-13,3	-21,9	11,1	3,4
Раскрываемость (%)	83,3	77,4	100,0	93,0	83,3	85,7	86,7	100,0	91,3	77,1	71,4	70,0
ГРАБЕЖИ	20808	2250	139	249	184	166	155	153	54	190	736	216
Прирост +/- (%)	-12,4	-12,7	43,3	-16,4	-8,0	-34,9	-39,0	14,2	-26,0	-5,5	-14,8	6,9
Раскрываемость (%)	72,5	73,1	83,3	81,4	80,3	81,8	92,3	90,3	85,2	60,9	58,4	78,3
КРАЖИ	286609	26651	1348	2419	1899	2600	1579	1673	1156	2617	7848	3410
Прирост +/- (%)	-6,6	-2,6	-15,0	-20,8	4,2	-23,8	-27,8	-7,4	-13,3	9,3	10,4	33,2
Доля от всех	35,0	35,3	27,7	31,8	38,8	35,3	25,2	37,9	33,9	43,7	35,9	40,7
Раскрываемость (%)	42,7	42,8	52,2	48,3	48,2	53,4	60,8	55,1	53,5	34,9	32,6	35,9
в т.ч. КВАРТИРНЫЕ КРАЖИ	21836	2144	53	186	72	215	101	191	188	250	473	409
Динамика	-14,9	-11,5	39,5	-45,3	-25,0	0,9	-28,9	3,8	1,6	-4,6	-15,4	2,0
% раскрытых	55,2	51,2	75,6	72,4	60,0	77,5	60,6	79,2	75,3	41,9	30,0	36,2
МОШЕННИЧЕСТВА	92027	7978	755	1102	634	942	940	545	356	663	1509	489
Динамика	1,8	5,5	-17,5	1,4	-9,3	12,3	-9,2	-17,5	-15,2	62,1	33,3	48,2
% раскрытых	30,9	23,2	17,7	27,0	13,8	19,4	21,8	19,6	26,4	16,2	30,0	26,9
ХУЛИГАНСТВА	847	110	9	9	11	5	6	4	4	5	38	19
Прирост +/- (%)	-3,3	-7,6	50,0	28,6	-15,4	-61,5	-70,0	-66,7	100,0	400,0	11,8	72,7
Раскрываемость (%)	53,3	64,9	44,4	66,7	66,7	80,0	33,3	14,3	0,0	66,7	70,3	83,3
СВЯЗ.С НЕЗ.ОБ.НАРКОТИКОВ	85334	8857	586	432	369	437	298	298	286	327	4962	842
Прирост +/- (%)	-3,3	-6,0	5,8	5,4	-4,9	-21,1	-22,0	19,2	34,3	-12,6	-11,0	21,0
Доля от всех	10,4	11,7	12,0	5,7	7,5	5,9	4,8	6,7	8,4	5,5	22,7	10,0
В Т.Ч. СБЫГ	47443	5483	401	196	290	244	213	230	220	159	2947	570
Прирост +/- (%)	4,2	-1,6	5,2	2,6	5,8	-26,5	-20,5	54,4	165,1	-12,6	-10,5	41,8
Доля от прест.связ.с наркотиками	55,6	61,9	68,4	45,4	78,6	55,8	71,5	77,2	76,9	48,6	59,4	67,7
СВЯЗ.С НЕЗ.ОБ.ОРУЖИЯ	13442	849	60	89	87	114	89	50	59	89	99	107
Прирост +/- (%)	-2,9	4,4	-14,3	12,7	29,9	32,6	1,1	-21,9	13,5	-34,6	7,6	50,7
С ПРИМЕНЕНИЕМ ОРУЖИЯ	1828	146	4	21	12	27	13	17	14	8	13	14
Динамика	-8,5	-2,7	-63,6	-25,0	-20,0	12,5	8,3	240,0	-12,5	33,3	-27,8	0,0
Раскрываемость (%)	66,3	77,9	62,5	94,1	88,9	53,6	100,0	88,9	58,3	83,3	88,2	80,0
ВЫЯВЛ.ПРЕСТ.ЭКОНОМ.НАПР.	58258	4971	222	465	225	380	409	208	390	302	1897	443
Прирост +/- (%)	4,0	17,5	-11,2	1,3	14,8	-1,3	-7,5	-2,3	51,2	-13,2	46,9	22,4
Доля от всех	7,1	6,6	4,6	6,1	4,6	5,2	6,5	4,7	11,4	5,0	8,7	5,3
ВЗЯТОЧНИЧЕСТВО	3472	252	4	29	24	1	58	12	6	20	68	30
Динамика	12,3	-16,8	-42,9	45,0	-46,7	-98,1	241,2	50,0	200,0	-62,3	-11,7	114,3
СОВЕРШ.В ОБЩЕСТВ. МЕСТАХ	272181	24200	1476	2137	1933	2118	1527	1338	995	1660	8612	2324
Прирост +/- (%)	-6,1	-0,8	-5,8	-3,2	8,1	-19,7	-17,2	-4,6	-3,4	7,5	2,3	24,3
Доля от всех зарегистрирован.	33,2	32,1	30,3	28,1	39,4	28,8	24,4	30,3	29,1	27,7	39,4	27,7
В Т.Ч. НА УЛИЦАХ	160746	14158	807	1149	1062	1139	863	749	635	1076	5081	1553
Прирост +/- (%)	-10,0	-4,8	8,5	-10,7	1,5	-28,3	-25,3	-10,4	-0,9	-4,3	-1,8	27,5
Доля от всех зарегистрирован.	19,6	18,8	16,6	15,1	21,7	15,5	13,8	16,9	18,6	18,0	23,2	18,5
НЕСОВЕРШЕННОЛЕТНИМИ	16991	1709	106	246	189	180	156	115	73	224	256	148
Прирост +/- (%)	2,4	-7,1	-6,2	-9,9	-33,0	-16,7	-23,9	-6,5	-39,7	67,2	26,7	-2,6
Доля от расследованных	3,7	4,2	4,0	5,7	8,0	4,1	3,9	4,9	3,8	7,9	2,3	3,5
РАНЕЕ СОВЕРШАВШИМИ	265480	22326	1681	2427	1565	2956	2742	1302	1159	1636	4660	2050
Прирост +/- (%)	-0,9	-4,4	-9,8	-3,5	-2,2	-8,3	-2,9	-5,7	0,8	-8,9	-2,8	-3,1
Доля от расследованных	57,5	54,8	63,2	56,4	66,4	67,2	67,8	55,6	59,9	57,4	41,0	48,3
ГРУППОЙ ЛИЦ (ВСЕГО)	42123	3444	170	490	199	413	252	258	163	176	818	487
Прирост +/- (%)	4,3	-3,1	54,5	-24,5	-35,8	13,2	-23,2	-8,5	-39,2	3,5	34,8	8,9
Доля от расследованных	9,1	8,4	6,4	11,4	8,4	9,4	6,2	11,0	8,4	6,2	7,2	11,5
В СОСТОЯНИИ АЛК.ОПЬЯНЕНИЯ	151330	12665	810	1803	1000	1893	1846	845	766	950	1418	1219
Прирост +/- (%)	-6,0	-9,4	-16,0	-8,6	-14,7	-20,5	-13,1	-14,5	6,5	11,8	0,0	-4,9
Доля от расследованных	32,8	31,1	30,5	41,9	42,4	43,1	45,7	36,1	39,6	33,4	12,5	28,7
КОЭФФИЦИЕНТ ПРЕСТУПНОСТИ Кол-во преступлений на 1 тыс. чел.	5,6	5,4	6,5	6,8	7,8	6,2	7,4	7,2	5,3	6,1	4,1	4,7